

令和6(2024)年度栃木県中学校・高等学校運動部に関する調査結果について

健康体育課

1 調査概要

(1) 目的

本県における中学校・高等学校運動部の実態を把握する。

(2) 対象

中学校161校(公立152校、国立1校、私立8校)

高等学校全日制73校(公立58校、私立15校)、定時制8校、通信制2校

(3) 時期

令和6(2024)年6月

2 調査結果

(1) 中学校

在籍生徒数 男子25,321人(25,848人)、女子23,933人(24,422人)、計49,254人(50,270人)

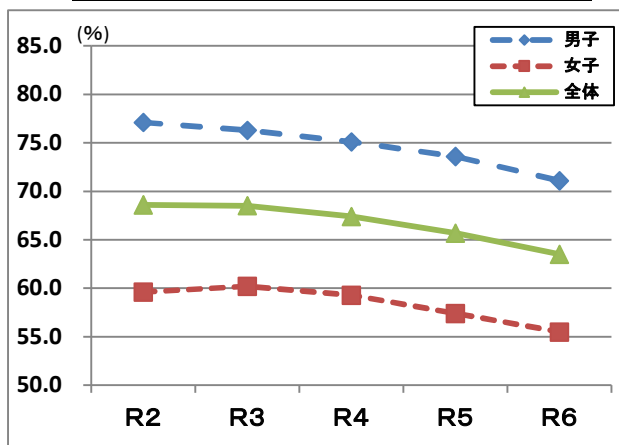
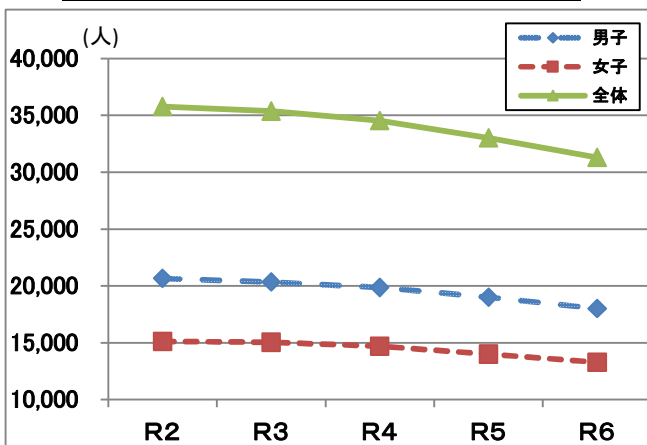
※( )内の数字は昨年度

①運動部員数 (人)

	R2	R3	R4	R5	R6
男子	20,654	20,341	19,855	19,016	18,013
女子	15,123	15,046	14,690	14,007	13,284
全体	35,777	35,387	34,545	33,023	31,297

②運動部加入率 (%)

	R2	R3	R4	R5	R6
男子	77.1	76.3	75.1	73.6	71.1
女子	59.6	60.2	59.3	57.4	55.5
全体	68.6	68.5	67.4	65.7	63.5



③1校あたりの平均運動部設置数 (部)

	R2	R3	R4	R5	R6
全体	11.9	11.6	11.5	11.6	11.4

④運動部1部あたりの平均部員数 (人)

	R2	R3	R4	R5	R6
全体	18.2	18.4	18.3	17.6	17.0

⑤競技別部員数(上位)

(男子)

	R2	R3	R4	R5	R6
1位	ソフトテニス	ソフトテニス	卓球	ソフトテニス	ソフトテニス
2位	卓球	卓球	ソフトテニス	卓球	卓球
3位	サッカー	サッカー	サッカー	サッカー	サッカー

(女子)

	R2	R3	R4	R5	R6
1位	ソフトテニス	ソフトテニス	ソフトテニス	ソフトテニス	ソフトテニス
2位	バレーボール	バレーボール	バレーボール	バレーボール	バレーボール
3位	卓球	卓球	卓球	卓球	卓球

⑥部活動に参加せず、地域スポーツクラブ等で活動している生徒の割合 (%)

	R2	R3	R4	R5	R6
男子	8.1	7.9	8.5	9.2	10.2
女子	3.6	3.5	4.0	4.2	4.6
全体	5.9	5.8	6.3	6.8	7.5

⑦運動部活動・地域スポーツクラブ等

加入率 (%)

	R2	R3	R4	R5	R6
男子	85.3	84.2	83.5	82.8	81.4
女子	63.3	63.7	63.2	61.6	60.1
全体	74.6	74.3	73.7	72.5	71.0

⑧結果概要

- 運動部員数は昨年度より1,726人減少した。
- 運動部加入率は昨年度と比較して男女ともに下降した。全体でマイナス2.2ポイントと直近5年間で最も下降幅が大きかった。
- 運動部1部あたりの平均部員数は昨年度と比較して減少した。
- 競技別部員数については、男子の上位3競技は昨年度と同様であった。女子においては、上位3競技の順位は直近5年間で変化していない。
- 部活動に参加せず、地域スポーツクラブ等で活動している生徒の割合は、昨年度と比較して男女ともに増加した。

(2) **高等学校（全日制）**

在籍生徒数 男子23,720人（24,519人）、女子21,655人（23,136人）、計45,375人（47,655人）

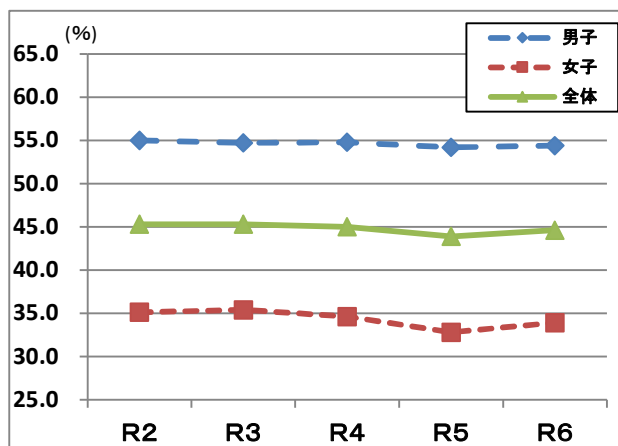
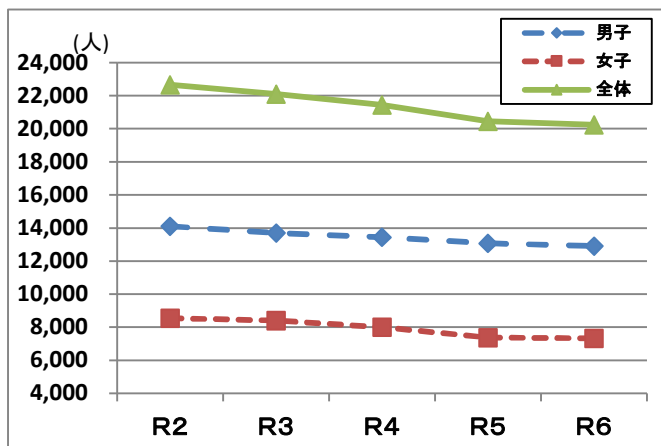
※（ ）内の数字は昨年度

①運動部員数 (人)

	R2	R3	R4	R5	R6
男子	14,103	13,696	13,434	13,072	12,912
女子	8,549	8,407	8,010	7,379	7,332
全体	22,652	22,103	21,444	20,451	20,244

②運動部加入率 (%)

	R2	R3	R4	R5	R6
男子	55.0	54.7	54.8	54.2	54.4
女子	35.1	35.4	34.6	32.8	33.9
全体	45.3	45.3	45.0	43.9	44.6



③1校あたりの平均運動部設置数 (部)

	R2	R3	R4	R5	R6
全体	17.4	17.4	17.4	16.8	17.2

④運動部1部あたりの平均部員数 (人)

	R2	R3	R4	R5	R6
全体	17.6	17.2	16.9	16.6	16.2

⑤競技別部員数（上位）  
（男子）

	R2	R3	R4	R5	R6
1位	サッカー	サッカー	サッカー	サッカー	サッカー
2位	硬式野球	硬式野球	硬式野球	硬式野球	硬式野球
3位	バスケット	バスケット	バスケット	バスケット	バスケット

（女子）

	R2	R3	R4	R5	R6
1位	バスケット	バスケット	バスケット	バスケット	バレーボール
2位	バレーボール	ダンス	ダンス	バレーボール	バスケット
3位	ダンス	バレーボール	バレーボール	ダンス	ダンス

⑥部活動に参加せず、地域スポーツクラブ等で活動している生徒の割合 (%)

	R2	R3	R4	R5	R6
男子	1.6	1.8	1.6	1.7	1.7
女子	1.6	1.6	1.7	1.7	1.8
全体	1.6	1.7	1.6	1.7	1.7

⑦運動部活動・地域スポーツクラブ等加入率 (%)

	R2	R3	R4	R5	R6
男子	56.4	56.4	56.4	55.9	56.1
女子	37.1	37.0	36.3	34.5	35.6
全体	47.0	46.9	46.6	45.6	46.4

⑧結果概要

- 運動部員数は昨年度より207人減少した。
- 運動部加入率は昨年度と比較して男女とも上昇した。特に女子はプラス1.1ポイントと上昇幅が大きかった。
- 運動部1部あたりの平均部員数は、直近5年間に於いて減少し続けている。
- 競技別部員数については、男子の上位3競技の順位は直近5年間で変化していない。女子においては、昨年度2位であったバレーボールがバスケットボールを上回り1位となった。

※ 参考

文化部加入率  
（中学校） (%)

	R2	R3	R4	R5	R6
男子	10.4	11.0	11.3	12.2	11.2
女子	31.7	30.9	30.2	30.4	30.3
全体	20.7	20.6	20.4	21.0	20.5

（高等学校） (%)

	R2	R3	R4	R5	R6
男子	16.1	16.6	15.4	18.1	17.0
女子	41.3	40.5	38.6	37.6	38.0
全体	28.3	28.2	26.7	27.5	27.1

部活動加入率（運動部+文化部）  
（中学校） (%)

	R2	R3	R4	R5	R6
全体	89.4	89.1	87.8	86.7	84.0

（高等学校） (%)

	R2	R3	R4	R5	R6
全体	73.7	73.5	71.7	71.4	71.7

(3) **高等学校（定通制）**

在籍生徒数 男子982人（899人）、女子841人（804人）、計1,823人（1,703人）

※（ ）内の数字は昨年度

①運動部員数 (人)

	R2	R3	R4	R5	R6
男子	242	229	239	197	217
女子	63	67	80	71	94
全体	305	296	319	268	311

②運動部加入率 (%)

	R2	R3	R4	R5	R6
男子	24.2	24.5	26.7	21.9	22.1
女子	8.1	8.6	10.7	8.8	11.2
全体	17.2	17.2	19.4	15.7	17.1

③1校あたりの平均運動部設置数 (部)

	R2	R3	R4	R5	R6
全体	5.9	5.4	6.8	6.2	6.2

④運動部1部あたりの平均部員数 (人)

	R2	R3	R4	R5	R6
全体	5.2	5.5	4.7	4.3	5.0

⑤競技別部員数（上位）

（男子）

	R2	R3	R4	R5	R6
1位	バドミントン	バドミントン	バドミントン	バドミントン	バドミントン
2位	バスケット	卓球	卓球 バスケット	バスケット	バスケット
3位	卓球 サッカー	バスケット	/	卓球	卓球

（女子）

	R2	R3	R4	R5	R6
1位	バドミントン	バドミントン	バドミントン	バドミントン	バドミントン
2位	バスケット バレーボール	バレーボール	バスケット バレーボール	バレーボール	卓球
3位	/	バスケット	/	バスケット	バレーボール

⑥部活動に加入せず、地域スポーツクラブ  
等で活動している生徒の割合 (%)

	R2	R3	R4	R5	R6
男子	1.1	1.1	0.2	0.6	0.3
女子	0.4	1.5	0.7	0.7	0.5
全体	0.8	1.3	0.4	0.6	0.4

⑦運動部活動・地域スポーツクラブ等  
加入率 (%)

	R2	R3	R4	R5	R6
男子	25.4	25.5	26.9	22.4	22.4
女子	8.5	10.1	11.3	9.6	11.7
全体	18.0	18.5	19.8	16.3	17.4

⑧結果概要

- 運動部員数は昨年度より43人増加し、運動部加入率も昨年度より1.4ポイント上昇した。
- 運動部1部あたりの平均部員数は、昨年度と比較して増加した。
- 競技別部員数については、男子の上位3競技は昨年度と同様であった。女子においては、昨年度4位であった卓球がバスケットボールとバレーボールを上回り、2位となった。