

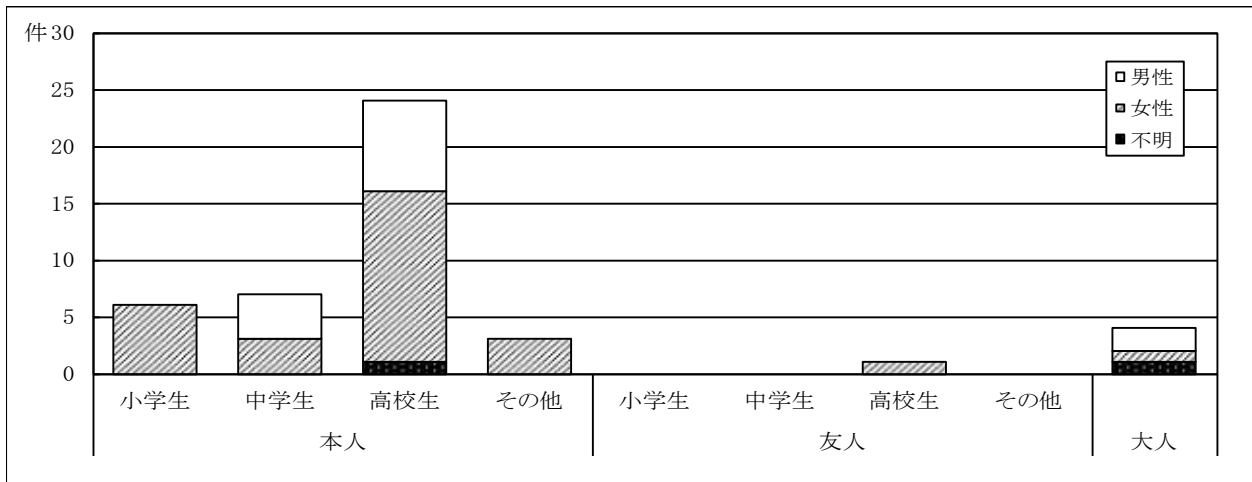
3 子どもからの相談

「メール相談」では、いじめられている子、いじめを見た子などからの相談のほか、自分自身のことや勉強・進路、学校生活、友達関係、家族関係等で悩みを抱えている子どもの相談に応じている。

(1) 相談者別性別相談件数

図 2-3-1 相談者別性別相談件数

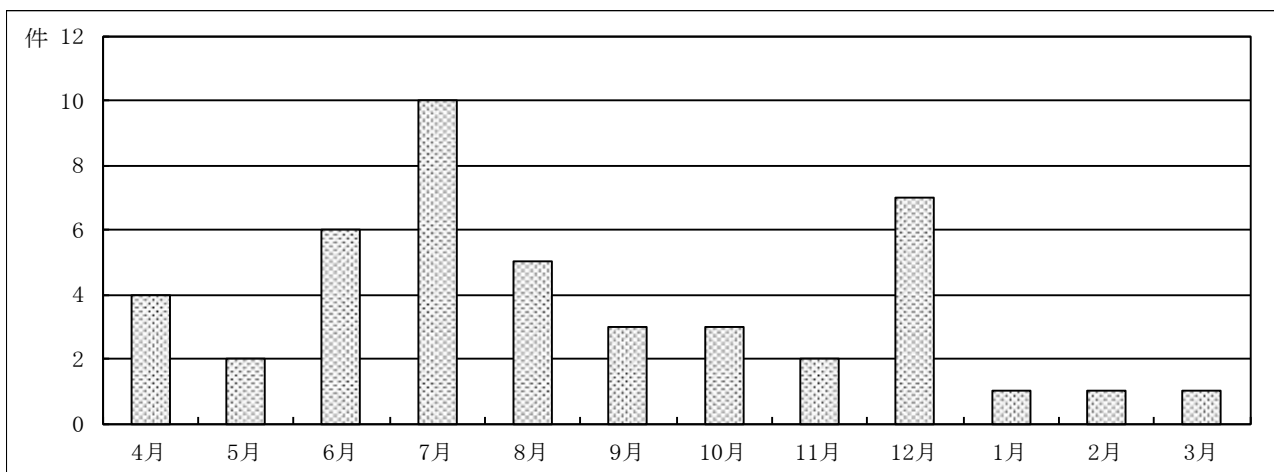
	本人				友人				大人	計
	小学生	中学生	高校生	その他	小学生	中学生	高校生	その他		
件数	6	7	24	3	0	0	1	0		
計	40				1				4	45
男性	0	4	8	0	0	0	0	0	2	14
女性	6	3	15	3	0	0	1	0	1	29
不明	0	0	1	0	0	0	0	0	1	2



(2) 月別相談件数

図 2-3-2 月別相談件数

	4月	5月	6月	7月	8月	9月	10月	11月	12月	1月	2月	3月	計
件数	4	2	6	10	5	3	3	2	7	1	1	1	45



(3) 相談者別相談内容別相談件数

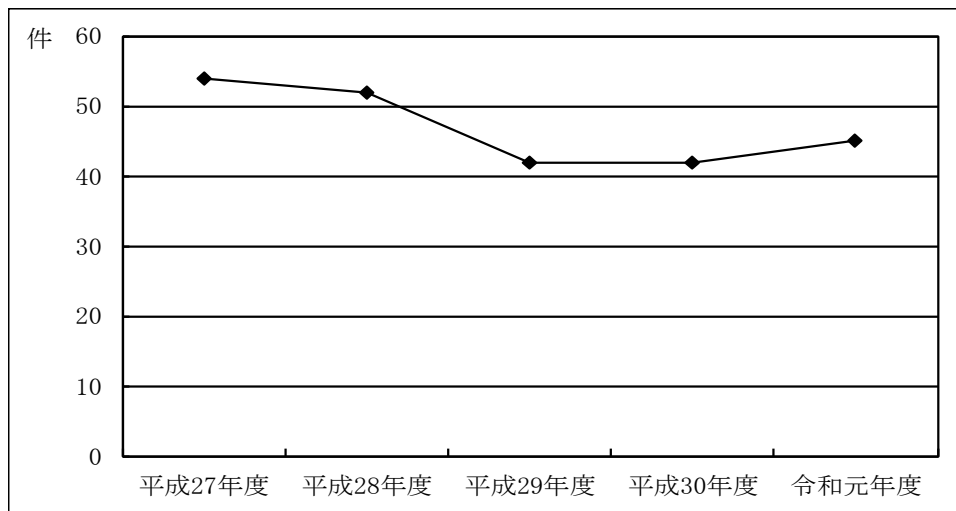
表 2-3-3 相談者別相談内容別相談件数

相談者 内容	本人				友人				大人	計
	小学生	中学生	高校生	その他	小学生	中学生	高校生	その他		
育児	0	0	0	0	0	0	0	0	1	1
発育問題	0	0	0	0	0	0	0	0	0	0
幼稚園・保育所問題	0	0	0	0	0	0	0	0	0	0
友人関係	1	0	2	0	0	0	0	0	0	3
学業・進路問題	1	0	3	0	0	0	0	0	0	4
学校問題	0	0	3	0	0	0	0	0	0	3
問題行動	0	0	0	0	0	0	0	0	0	0
健康・身体	0	0	0	1	0	0	0	0	0	1
情緒不安	0	0	0	0	0	0	0	0	0	0
異性	0	0	0	0	0	0	0	0	0	0
性	0	0	0	0	0	0	0	0	0	0
家族問題	1	2	2	1	0	0	1	0	0	7
虐待	0	0	0	0	0	0	0	0	0	0
いじめ	1	0	1	0	0	0	0	0	0	2
問い合わせ	0	0	1	0	0	0	0	0	0	1
その他	2	5	12	1	0	0	0	0	3	23
計	6	7	24	3	0	0	1	0	4	45

(4) 相談件数の推移

図 2-3-4 相談件数の推移

	平成 27 年度	平成 28 年度	平成 29 年度	平成 30 年度	令和元年度
件数	54	52	42	42	45



(5) 相談内容 上位5項目の推移

表 2-3-5 相談内容 上位5項目の推移

	順位	1	2	3	4	5		
平成27年度	内容	学校問題	家族問題	友人関係	学業・進路	いじめ		
	件数	11	11	7	5	5		
	%	20%	20%	13%	9%	9%		
平成28年度	内容	友人関係	学校問題	いじめ	異性	健康身体	情緒不安	家族問題
	件数	11	10	6	5	4	4	4
	%	21%	19%	12%	10%	8%	8%	8%
平成29年度	内容	いじめ	学校問題	家族問題	友人関係	学業・進路		
	件数	11	7	7	6	3		
	%	26%	17%	17%	14%	7%		
平成30年度	内容	友人関係	学校問題	家族問題	学業・進路	情緒不安		
	件数	13	10	7	4	4		
	%	31%	24%	17%	10%	10%		
令和元年度	内容	家族問題	学業・進路	友人関係	学校問題	いじめ		
	件数	7	4	3	3	2		
	%	16%	9%	7%	7%	4%		