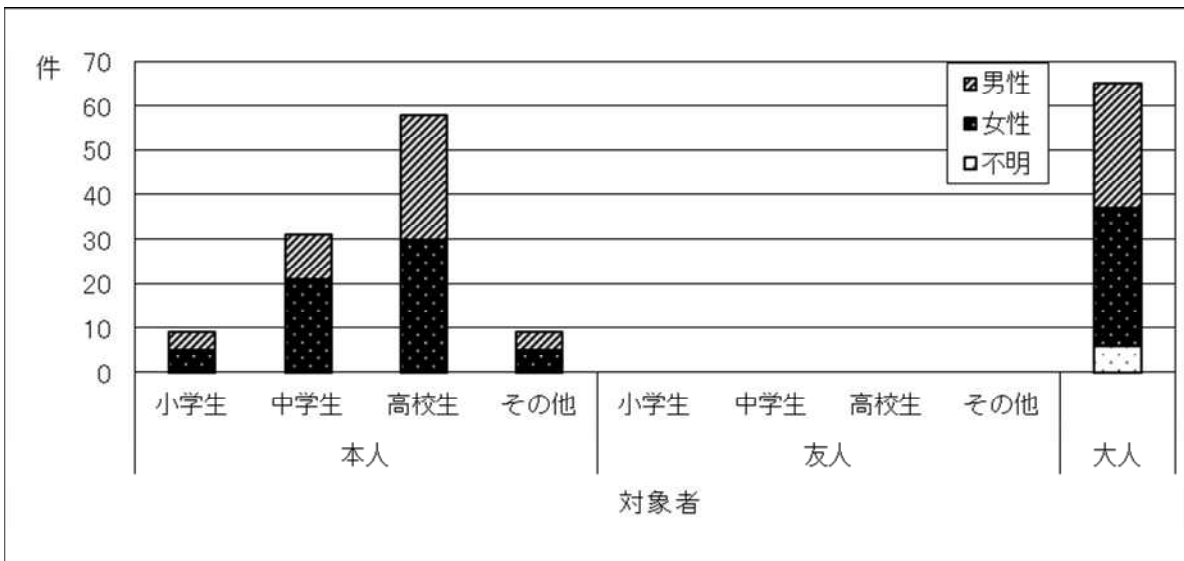


5 いじめさわやかテレホン（夜間）

(1) 相談者別相談件数

図 1-5-1 相談者別対象者別相談件数（対象「子ども」）

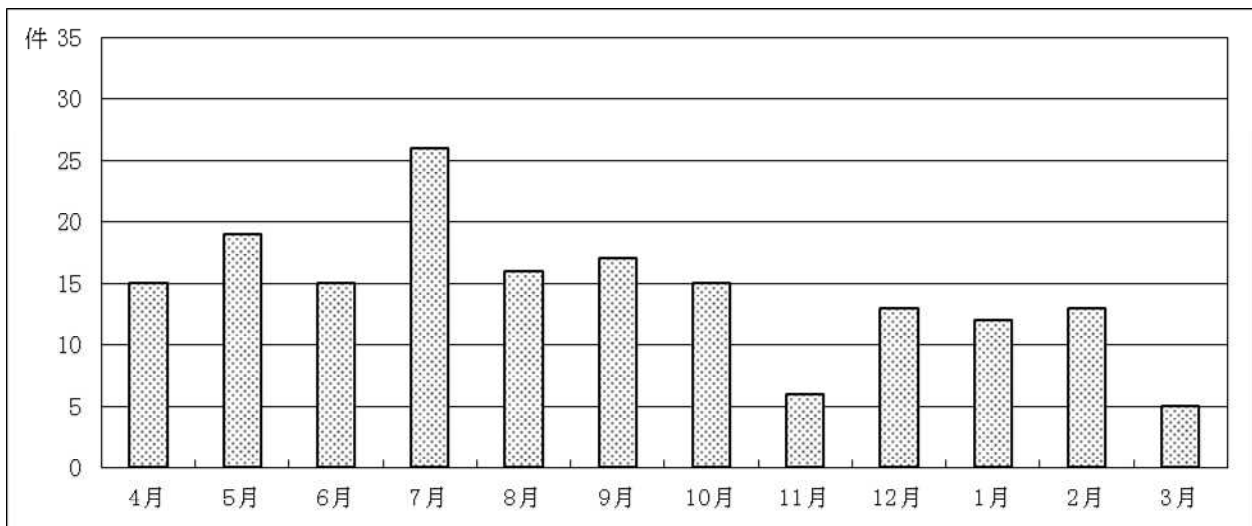
	本人				友人				大人	計
	小学生	中学生	高校生	その他	小学生	中学生	高校生	その他		
件数	9	31	58	9	0	0	0	0		
計	107				0				65	172
男性	4	10	28	4	0	0	0	0	28	74
女性	5	21	30	5	0	0	0	0	31	92
不明	0	0	0	0	0	0	0	0	6	6



(2) 月別相談件数

図 1-5-2 月別相談件数（対象「子ども」）

	4月	5月	6月	7月	8月	9月	10月	11月	12月	1月	2月	3月	計
件数	15	19	15	26	16	17	15	6	13	12	13	5	172



(3) 相談者別相談内容別相談件数

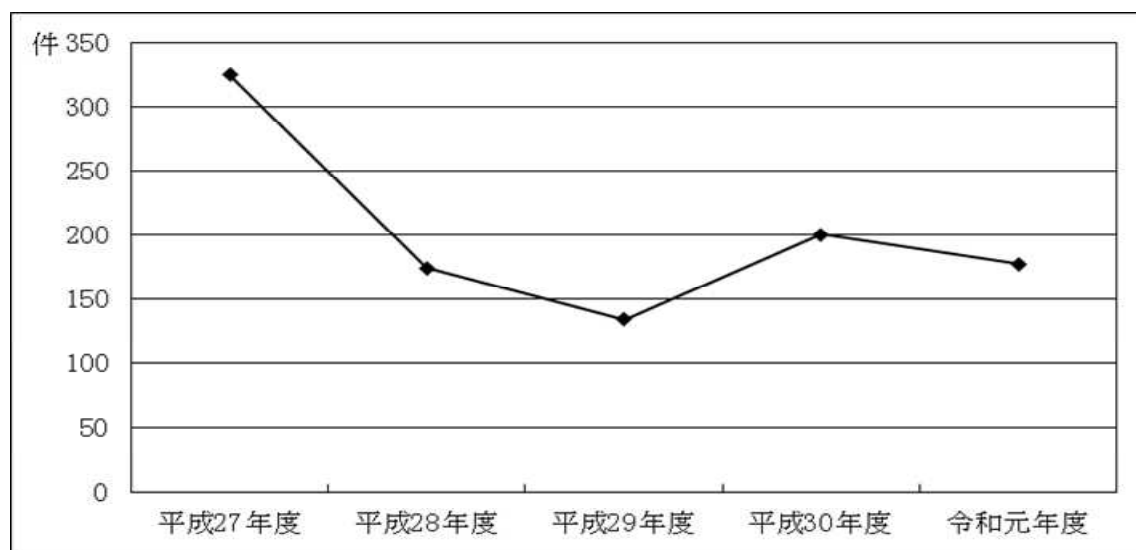
表 1-5-3 相談者別相談内容別相談件数 (対象「子ども」)

相談者 内容	本人				友人				大人	計
	小学生	中学生	高校生	その他	小学生	中学生	高校生	その他		
育児	0	0	0	0	0	0	0	0	0	0
発育問題	0	1	0	0	0	0	0	0	2	3
幼稚園・保育所問題	0	0	0	0	0	0	0	0	2	2
友人関係	1	0	5	0	0	0	0	0	6	12
学業・進路問題	0	0	2	0	0	0	0	0	2	4
学校問題	0	4	9	2	0	0	0	0	21	36
問題行動	0	0	0	0	0	0	0	0	8	8
健康・身体	0	0	2	1	0	0	0	0	1	4
情緒不安	0	2	8	1	0	0	0	0	0	11
異性	0	0	0	0	0	0	0	0	0	0
性	0	3	0	0	0	0	0	0	0	3
家族問題	2	6	5	0	0	0	0	0	7	20
虐待	0	4	3	0	0	0	0	0	0	7
いじめ	6	7	17	0	0	0	0	0	10	40
問い合わせ	0	0	1	2	0	0	0	0	1	4
その他	0	4	6	3	0	0	0	0	5	18
計	9	31	58	9	0	0	0	0	65	172

(4) 相談件数の推移

図 1-5-4 相談件数の推移 (対象「子ども」「成人本人」)

	平成 27 年度	平成 28 年度	平成 29 年度	平成 30 年度	令和元年度
件数	325	174	134	200	177



## (5) 相談内容 上位5項目の推移

表 1-5-5 相談内容 上位5項目の推移

	順位	1	2	3	4	5
平成 27 年度	内容	いじめ	友人関係	学校問題	情緒不安	学業・進路問題
	件数	67	55	31	29	24
	%	21%	17%	10%	9%	7%
平成 28 年度	内容	いじめ	学校問題	学業・進路問題	友人関係	情緒不安
	件数	54	31	19	12	9
	%	33%	19%	12%	7%	5%
平成 29 年度	内容	いじめ	学校問題	友人関係	家族問題	虐待
	件数	31	24	10	10	7
	%	25%	19%	8%	8%	6%
平成 30 年度	内容	学校問題	いじめ	友人関係	家族問題	問題行動
	件数	29	28	20	20	12
	%	18%	18%	13%	13%	8%
令和元年度	内容	いじめ	学校問題	家族問題	友人関係	情緒不安
	件数	40	36	20	12	11
	%	23%	21%	12%	7%	6%