

テーマ / 地域の環境問題

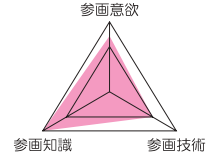
1 「自分たちにもできるストップ温暖化アクション」

参加対象：高齢者学級生 募集人員：50名 会場：公民館



養われる
地域
参画力

- 地域をまわるなどして、地域の課題や長所を発見しようとする事③
- 地域に関する情報などを地域内外に発信しようとする事⑤
- 地域で活動している人や団体・組織などに関する情報を持っていること⑭



講座全体のねらいと流れ

地球温暖化防止について、専門的な学習を体験し、日常生活における具体的な取組を理解するとともに地球温暖化防止に関する意識を高める。また、地球温暖化防止について家庭や地域でできることを考え、今後の活動へのきっかけづくりとする。

アクティビティ①

温暖化やエコライフに関する講演「自分たちにもできるエコ」
栃木県地球温暖化防止活動推進センター等の出前講座

【70分】

アクティビティ②

ワークショップ「地域で取り組むために」

【50分】

温暖化やエコライフに関する講演 【70分】
「自分たちにもできるエコ」
栃木県地球温暖化防止活動推進センター等の出前講座

準備物

講師との打合せで準備する。

ねらい



地球温暖化防止について、専門的な学習を体験し、日常生活における具体的な防止策を理解するとともに地球温暖化防止に関する意識を高める。

アドバイス

講演の前に、後半のワークショップのグループ分けのため、いす4個(グループの人数で変更)をひとまとめにして会場設営をします。

- ① 受付をしたら、なるべく席をつめて、近い地域の人たちと着席する。

会場図例



II (1) 環境問題をととしたプログラム (単発講座)

② 栃木県地球温暖化防止活動推進センター等の出前講座、温暖化やエコライフについての講演を聞く。



アドバイス
 講師依頼の内容
 ①国や地域の現状
 ②家庭や地域での取組について
 ③ボランティア団体の活動について

連絡先
 栃木県地球温暖化防止活動推進センター
 〒329-1198 栃木県宇都宮市下岡本町2145-13
 TEL 028-673-9101 FAX 028-673-9084
 ホームページ
<http://homepage3.nifty.com/tochiondan/>
 E-mail tochikankyoku.jimukyoku@nifty.com

アドバイス
 栃木県環境森林部林業振興課 (TEL 028-623-3277) や社団法人栃木県緑化推進委員会 (TEL 028-643-6801) でも森林に関する講師派遣事業を行っているので、マイ箸作りなどの講座を実施することもできます。



高齢者学級特別講座チラシ(例)

○○○○事業 ○○○○○推進会議

『自分たちにできるエコ!』

プログラム

- 9:30~10:00(受付)
- 10:00~11:20
「自分たちにできるエコ!」
栃木県地球温暖化防止活動推進センター職員による講演
- 11:30~12:00
「地域で取り組めること!」
公民館職員・教育事務所によるワークショップ

高年齢者学級特別講座

2010年○月○日(日) 午前10:00~12:00(午前9:30開場)
 ○○公民館(○○○○市○○111-11)

対象者 県内在住・在勤・在学者、50名程度

申込み方法 郵送またはFAX(費型申込用紙に記入)でお申し込みください。
 ※学級生の皆さんは、必ず、○○公民館にお申し込みください。

申込受付先 ○○○公民館
 電話○○○○-○○-○○○○ FAX○○○○-○○-○○○○

主催: ○○○財団委員会
 共催: ○○○協議会

問い合わせ先・申し込み方法
 申し込みは 月 () 日。
 申込書により○○公民館に郵送・FAX等でお申し込みください。
 〒○○○-○○○ ○○市 TEL: ○○○○-○○-○○○○ FAX: ○○○-○○-○○○○
 ○○公民館 総務課 (担当:○○,○○)

申込書

参加申込書

姓 名	○○○市 〇〇〇〇 〇〇		
	〒○○○-○○○ ○○○○○-〇-〇 TEL. ○○○○-○○-○○○○ FAX ○○○○-○○-○○○○ ※送り状は不要です。このFAXでかかるといい。		
住 居 所	〒		
	番 組		
	番 号		
TEL		FAX	

〒○○○-○○○市○○○

姓 名	住 居 所	備 考

II (1) 環境問題をととしたプログラム（単発講座）

ワークショップ「地域で取り組むために」【50分】

ねらい

地球温暖化防止について、家庭や地域でできることを考え、今後の活動へのきっかけづくりとする。

- ① グーパー、後出しジャンケン、指遊び等をしてアイスブレイクとなるよう楽しく参加する。
- ② いす4個のグループになり、講演の感想を発表しながら、自己紹介をする。

<input type="checkbox"/>	<input type="checkbox"/>	<input type="checkbox"/>	<input type="checkbox"/>
<input type="checkbox"/>	<input type="checkbox"/>	<input type="checkbox"/>	<input type="checkbox"/>

- ③ 「わが家の暮らしチェックシート」を記入する。また、講演から、地球温暖化防止について、その他自分（家庭）でできることを考え、空いている欄に記入する。

- ④ 「わが家の暮らしチェックシート」（追加された内容を含め）から、地域で取り組めることを話し、地域の3ヶ条にまとめる。

- ⑤ グループ別に発表する。

- ⑥ 環境問題に取り組んでいるボランティア団体やNPO団体があることを知る。

準備物

環境問題に取り組んでいるボランティア団体やNPO団体についての資料

アドバイス

- ・1グループは、4人程度とし、近くでいすを移動しグループをつくります。
- ・感想は1人1分以内とします。
- ・グループ内のメンバーの名前はできるだけ覚えるよう参加者に伝えます。

アドバイス

「わが家の暮らしチェックシート」や講演の内容を参考に、地球温暖化防止について、自分（家庭）でできることを考えるよう参加者に伝えます。

アドバイス

- ・書かれた地域の3ヶ条は、公民館等に掲示することを参加者に伝えます。
- ・無理に3ヶ条記入しなくてもよいです。

アドバイス

環境問題に取り組んでいるボランティア団体やNPO団体の資料を作成し説明すると、より理解が深まる。

より効果を高めるために

高齢者学級の中に、環境問題に関する講座をいくつか入れるとこの講座への関心が高まり、この特別講座がより効果を高める。

- (例) ・廃材を利用したエコバッグづくり
・マイはしづくり等



付随して期待される効果

地球温暖化防止について、グループで話し合うことにより、自分一人で取り組むことだけでなく、同じ考えを持っている人とグループで活動する良さを感じグループでの活動のきっかけとなることが期待できる。

ワークシート

わが家のくらし

チェックシート

CHECK!!

“地球温暖化について自分（家庭）や地域でできることを考えましょう”
空いているところは自分で記入しましょう！

- ① 出かける前に電気ポットのコンセントを抜くようにしましょう。
- ② 食器を洗うときに洗剤の量の少なくしましょう。
- ③ 食事を作るときに、コンロの火は鍋からはみださないようにしましょう。
- ④ レジ袋を断って、マイバッグを持ちましょう。
- ⑤ 歯を磨くときは、水道の水を止めましょう。
- ⑥ トイレの電気をこまめに消しましょう。
- ⑦
- ⑧
- ⑨
- ⑩
- ⑪

地球温暖化防止の地域（わが家）の3ヶ条

1

2

3