


# 第 1 消防体制



# 第 1 消防体制

## 1 消防組織

### (1) 常備消防機関

平成 27 年 10 月 1 日に大田原地区広域消防組合と黒磯那須消防組合が統合し、那須地区消防組合を設立。また、宇都宮市消防本部は平成 28 年 4 月 1 日に宇都宮市消防局へ名称変更した。

令和 3 年 4 月 1 日現在の常備消防機関の現況は、消防局及び消防本部が 12 本部（局）、消防署が 29 署、出張所が 44 所、消防吏員が 2,491 人となっている。

12 消防本部（局）のうち、市単独で消防局・本部を設置しているものが 7 あり、残り 5 消防本部は消防一部事務組合により設置している。

### (2) 消防団

令和 3 年 4 月 1 日現在、消防団は 29 団、うち女性を採用している消防団は 18 団（宇都宮市消防団、足利市消防団、栃木市消防団、佐野市消防団、鹿沼市消防団、日光市今市消防団、日光市日光消防団、小山市消防団、真岡市消防団、大田原市消防団、矢板市消防団、那須塩原市消防団、さくら市消防団、那須烏山市消防団、野木町消防団、塩谷町消防団、高根沢町消防団、那須町消防団）、分団数は 287 分団である。

第 1 表 市町の消防組織の現況

区分		令和 3 年	令和 2 年	(A) - (B)	(A) - (B)
		4 月 1 日現在 (A)	4 月 1 日現在 (B)		(B) %
消防本部・署	消防本部（局）数	12	12	0	
	消防署数	29	29	0	
	出張所数	44	44	0	
	消防吏員数	2,491 (49)	2,474 (51)	17	0.69
消防団	消防団数	29	29	0	0.00
	分団数	287	292	△ 5	△ 1.71
	消防団員数	14,052 (266)	14,357 (269)	△ 305	△ 2.12

※ ( ) 内は女性数

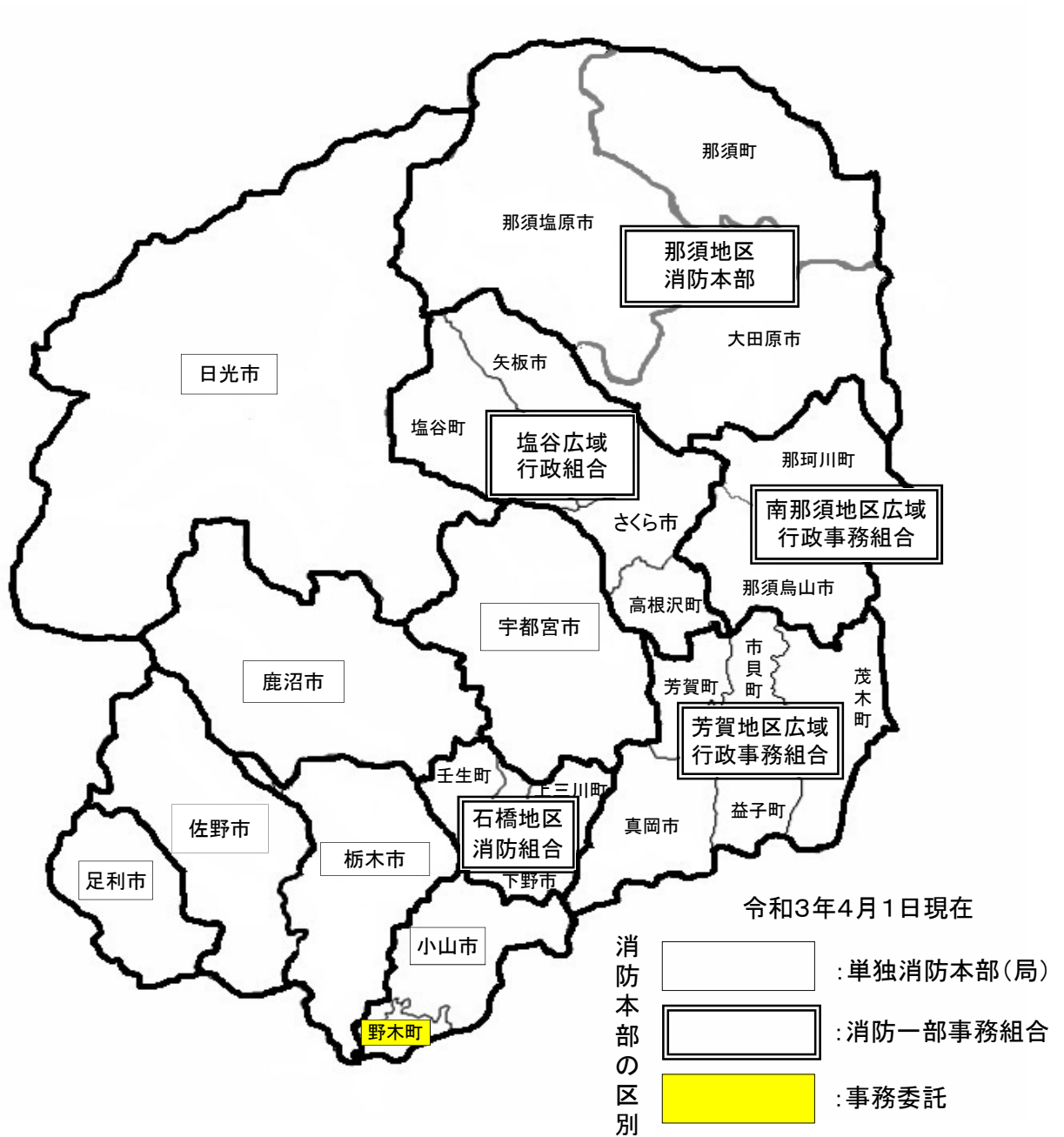
第 2 表 常備化の現況

区分項目	総数				常備化市町				算定式	比率
	市	町	村	合計	市	町	村	合計		
市町数	14	11	0	Ⓐ 25	14	11	0	Ⓑ 25	$\frac{\text{Ⓑ}}{\text{Ⓐ}} \times 100$ (市町常備化率)	100.0
面積 (K m <sup>2</sup> )	5,053.84	1,354.27	0.00	Ⓒ 6,408.11	5,053.84	1,354.27	0.00	Ⓓ 6,408.11	$\frac{\text{Ⓓ}}{\text{Ⓒ}} \times 100$ (常備化面積率)	100.0
人口	1,716,545	238,857	0	Ⓔ 1,955,402	1,716,545	238,857	0	Ⓕ 1,955,402	$\frac{\text{Ⓕ}}{\text{Ⓔ}} \times 100$ (常備化人口率)	100.0
消防本部数	単独				7	0	0	7		
	組合							5		
	合計							12		
組合加入数							Ⓖ 17	$\frac{\text{Ⓖ}}{\text{Ⓑ}} \times 100$ (組合化率)	68.0	
事務委託数							1			

※ 事務委託町：野木町

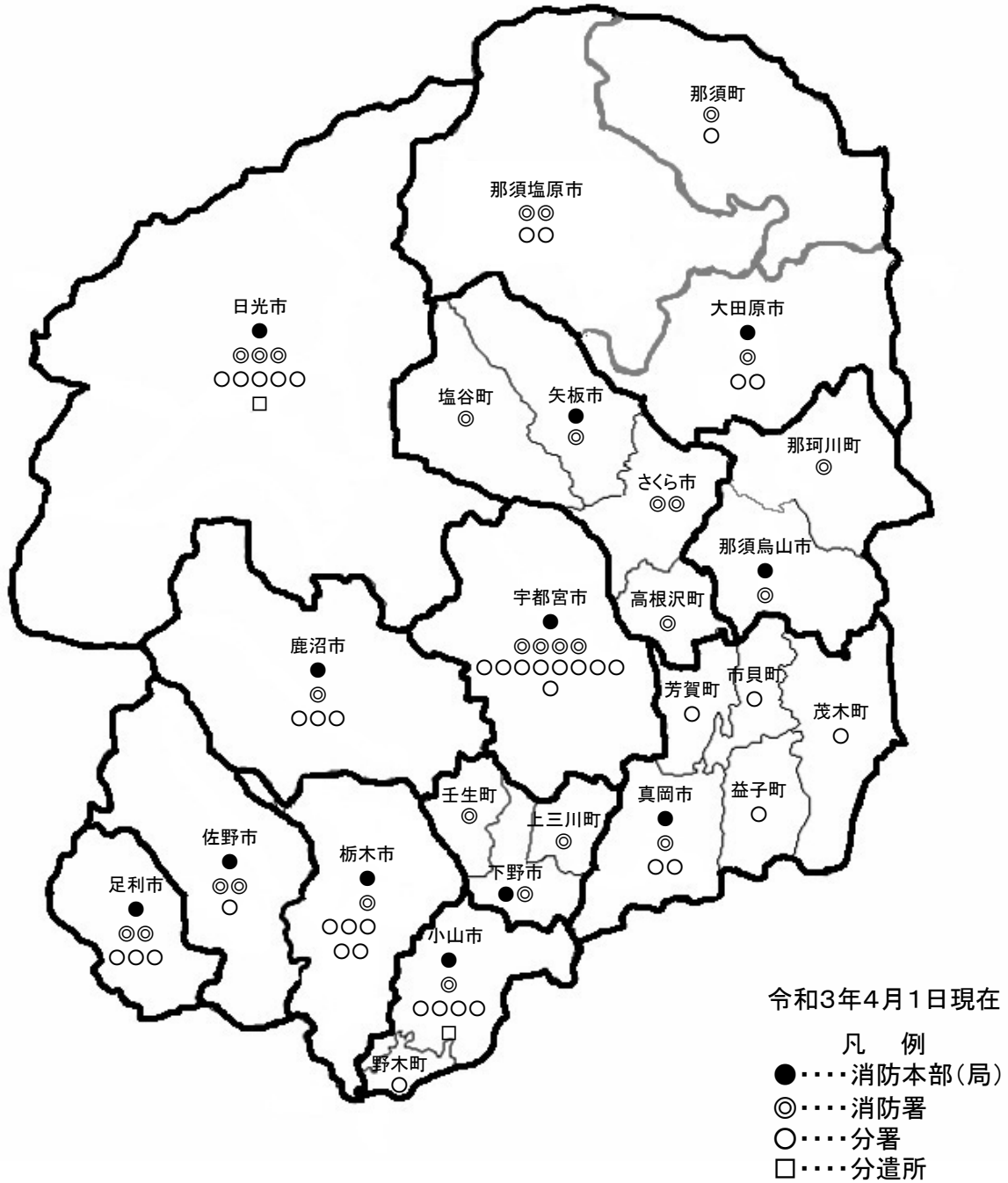
※ 人口は令和 3 年度消防防災・震災対策現況調査による。

第1図 消防行政区画



第2図 消防本部・消防署・分署・分遣所設置数

消防本部(局)数	12
消防署数	29
出張所数	44
内訳	
分署数	42
分遣所数	2



(3) 消防吏員及び消防団員

令和3年4月1日現在の消防吏員は、2,491人（うち女性は49人）で前年と比較すると17名増加し、消防団員は、14,052人（うち女性は266人）で前年と比較すると305人減少している（第1表）。なお、女性消防吏員は前年と比較すると2人減少で、女性消防団員は、前年と比較すると3人減少している。

また、消防吏員の平均年齢は37.4歳となっており、前年を0.5歳上回っている。消防団員の平均年齢は40.2歳となっており、前年を0.7歳上回っている。

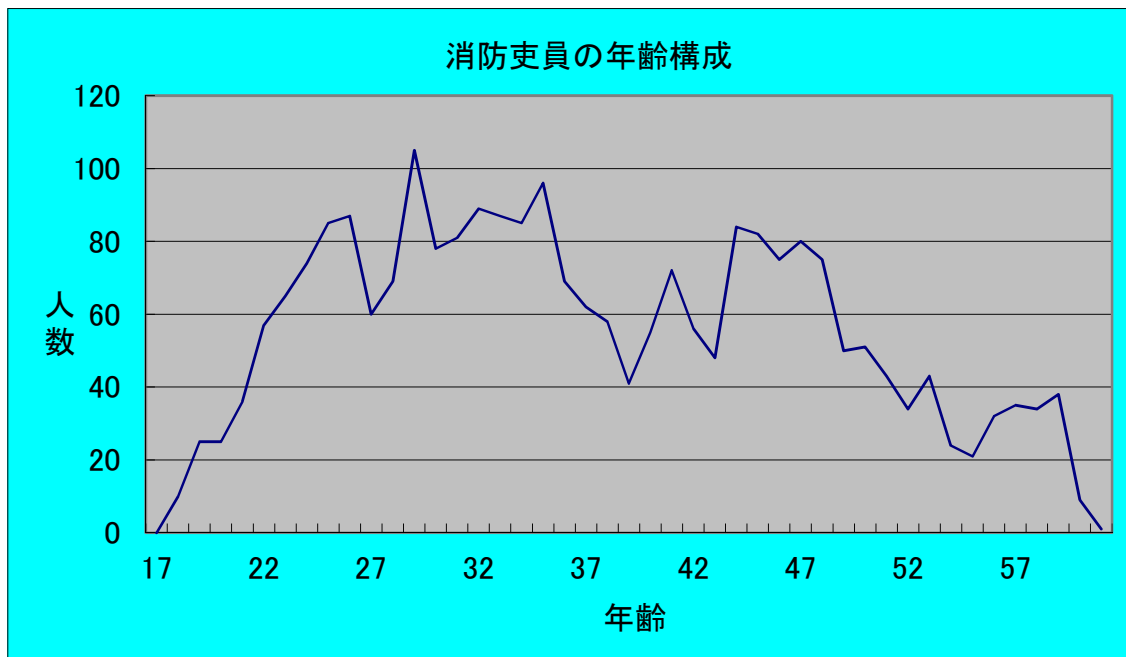
**第3図 消防吏員・消防団員の年齢構成**

消防吏員の年齢構成

総数 2,491人

平均年齢 37.4歳

(令和3年4月1日現在)

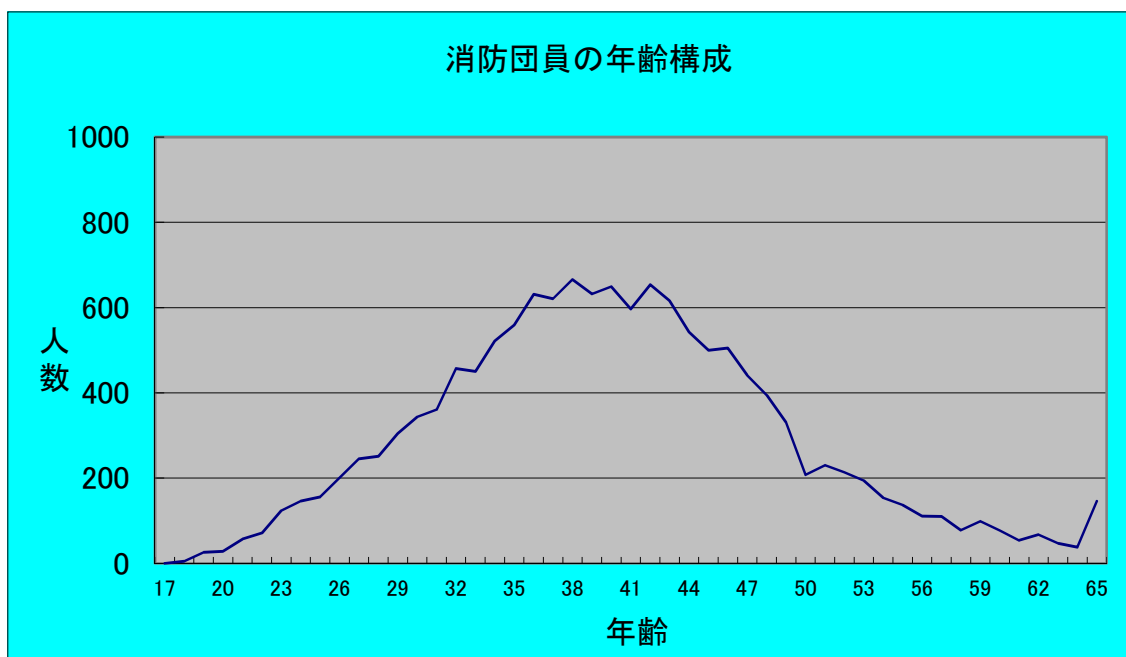


消防団員の年齢構成

総数 14,052人

平均年齢 40.2歳

(令和3年4月1日現在)

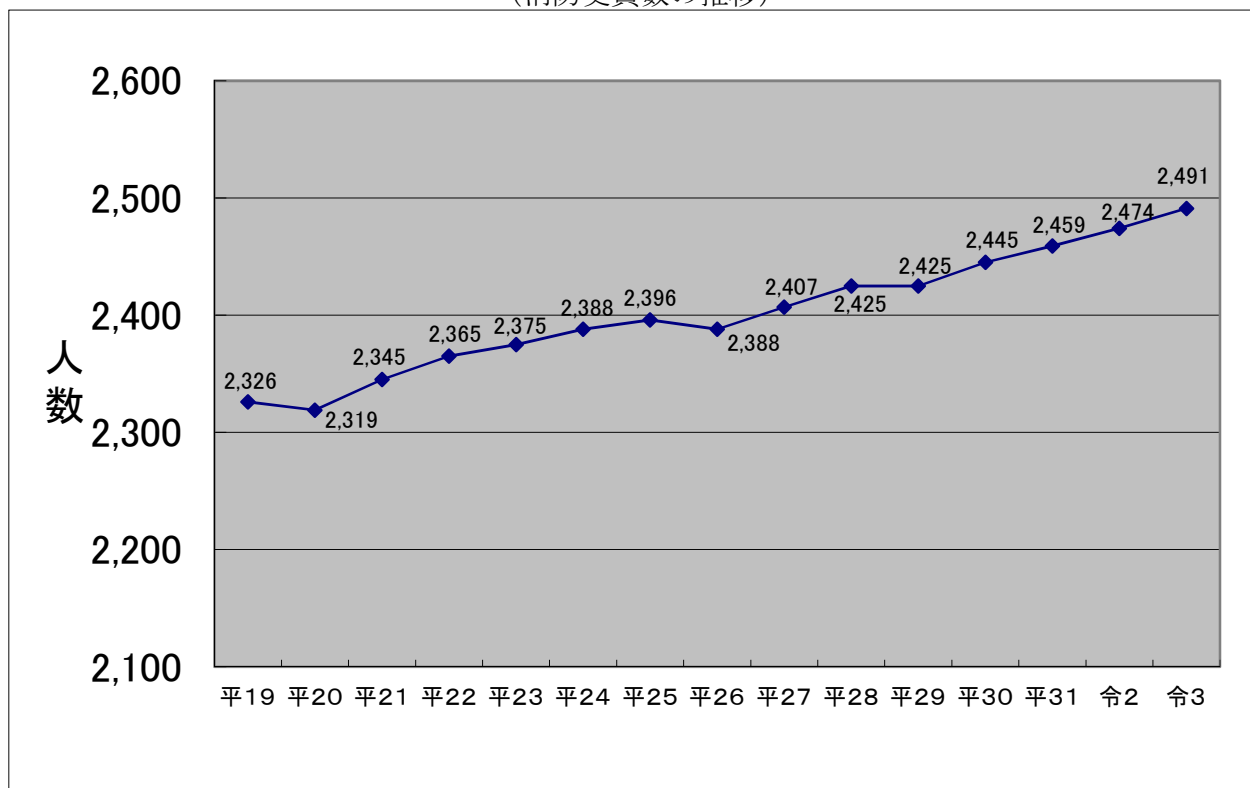


次に、過去15年間の消防吏員数及び消防団員数の推移は第4図のとおりである。

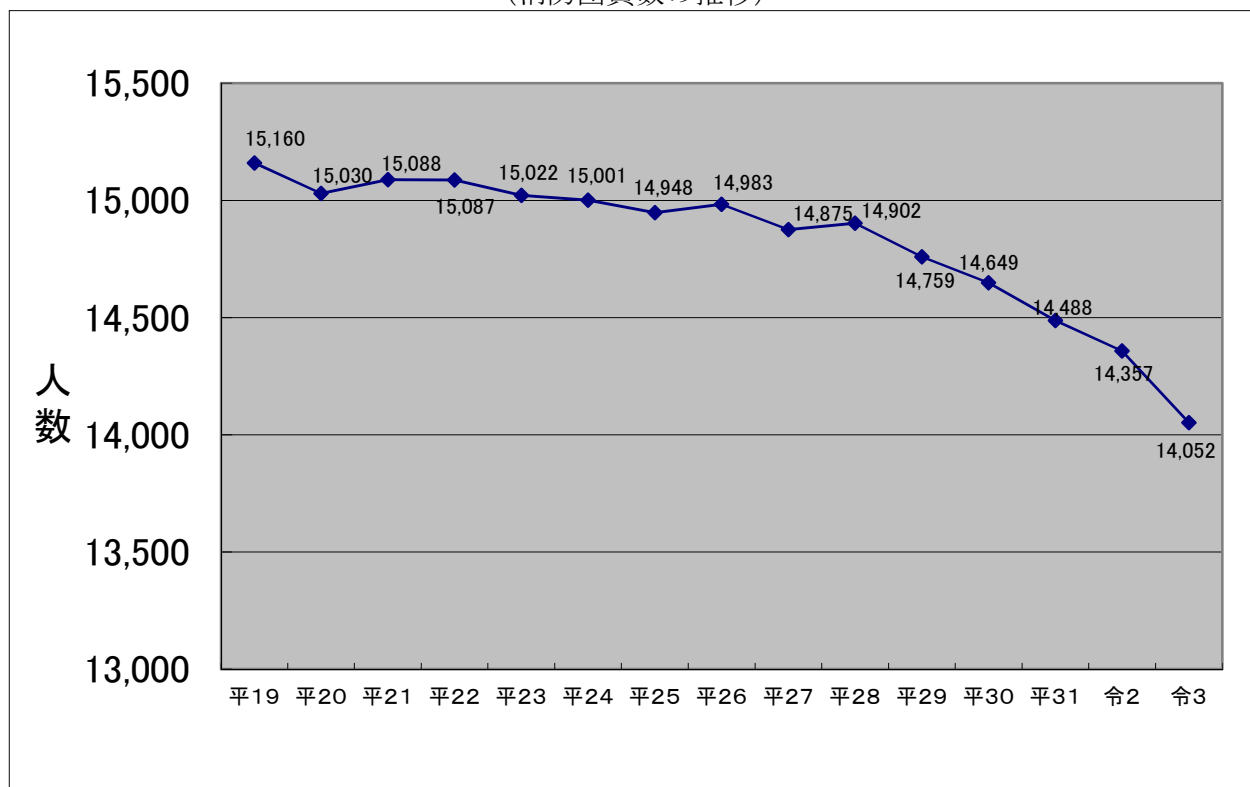
#### 第4図 消防吏員数及び消防団員数の推移

各年4月1日現在

(消防吏員数の推移)



(消防団員数の推移)



## 2 消防施設

消防機関の消防施設については、「消防力の整備指針」及び「消防水利の基準」を指針として、市町及び消防一部事務組合において計画的に整備が図られている。

### (1) 消防ポンプ自動車等保有状況

令和3年4月1日現在の各消防機関における消防ポンプ自動車等の保有状況は、第3表のとおりである。

**第3表 消防ポンプ自動車等保有状況**

区分	消防本部・署	消防団	合計
消防ポンプ自動車	55	506	561
水槽付消防ポンプ自動車	71	13	84
梯子付き消防自動車	12	0	12
屈折梯子付き消防自動車	5	0	5
化学消防自動車	24	0	24
救助工作車	19	0	19
救急自動車	109	0	109
小型動力ポンプ付積載車	3	403	406
小型動力ポンプ無	7	38	45
その他	183	48	231

### (2) 消防水利

令和3年4月1日現在の消防水利は、第4表のとおりである。

**第4表 消防水利状況**

種別	消火栓	防火水槽		井戸	その他
		40m <sup>3</sup> 以上	40m <sup>3</sup> 未満		
数量	41,049	5,194	4,857	508	2,527

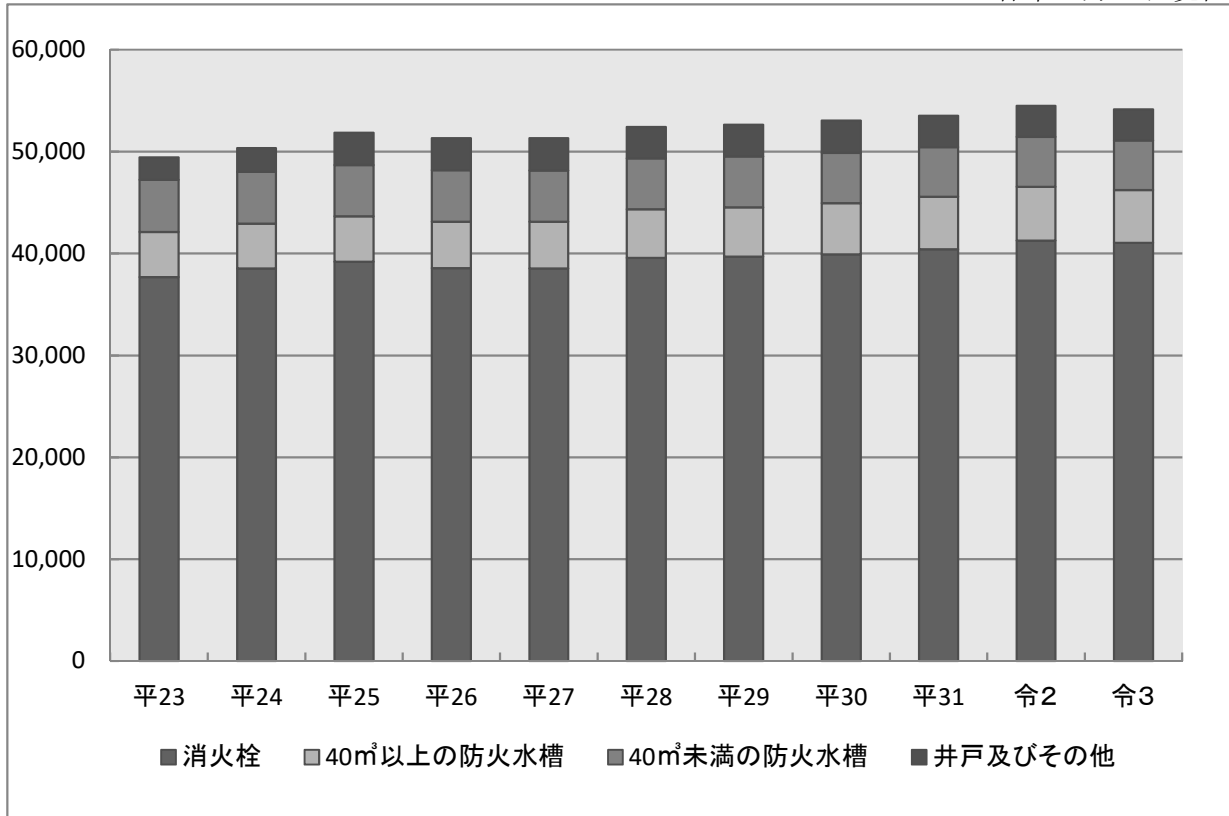
また、近年の消防水利の推移は第5表及び第5図のとおりである。

**第5表 消防水利の推移**

	平成23年	平成24年	平成25年	平成26年	平成27年	平成28年	平成29年	平成30年	平成31年	令和2年	令和3年
消火栓	37,694	38,530	39,176	38,564	38,521	39,579	39,678	39,915	40,411	41,253	41,049
防火水槽 40m <sup>3</sup> 以上	4,413	4,408	4,464	4,566	4,605	4,755	4,848	5,011	5,158	5,298	5,194
防火水槽 40m <sup>3</sup> 未満	5,120	5,091	5,053	5,043	5,033	5,007	4,991	4,962	4,854	4,880	4,857
井戸	546	542	535	583	578	541	537	595	559	518	508
その他	1,662	1,769	2,609	2,549	2,588	2,548	2,578	2,570	2,539	2,534	2,527

### 第5図 消防水利の推移

各年4月1日現在



#### (3) 化学消火薬剤

近年、社会経済の発展、生活様式の多様化等に伴い、各種の危険物施設が増加し、これらの危険物火災に対処するための化学消火薬剤の備蓄が図られている。

令和3年4月1日現在の保有状況は、第6表のとおりである。

第6表 化学消火薬剤の備蓄状況

種別	たん白系	合成界面活性剤	水成膜泡消火薬剤	水溶性液体用泡消火薬剤	粉末
数量	4k0	35.99k0	3.34k0	1.08k0	0

#### (4) 通信施設

令和3年4月1日現在の消防通信施設の状況は、第7表のとおりである。

第7表 通信施設の現況

区分	消防救急業務用無線局		消防機関にある (回線)			救急指令装置 (消防指令装置と併用含む)
	基地局及び固定局	移動局	火災報知専用 (119番)	消防電話 (消防機関相互用)	一般加入電話	
数量	58	1,356	96	70	688	5



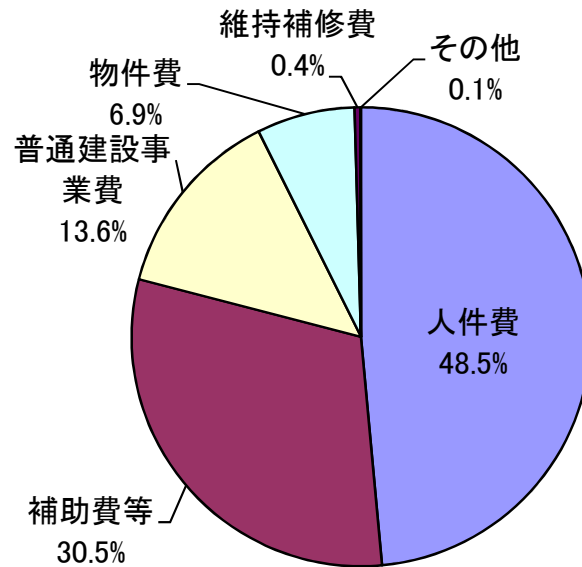
### 3 消防財政

#### (1) 消防費の決算状況

令和2年度の市町（消防一部事務組合を含む）の消防費歳出決算額は、417億5,182万円で、普通会計歳出決算額の1兆939億6,425万円に占める消防費歳出決算額の割合は3.8%となっている。

また、消防費歳出決算額を性質別にみると、人件費が199億5,9152万円（構成比48.5%）と最も多く、次いで補助費等が125億3,868万円（同30.5%）となっており、その状況は第6図のとおりである。

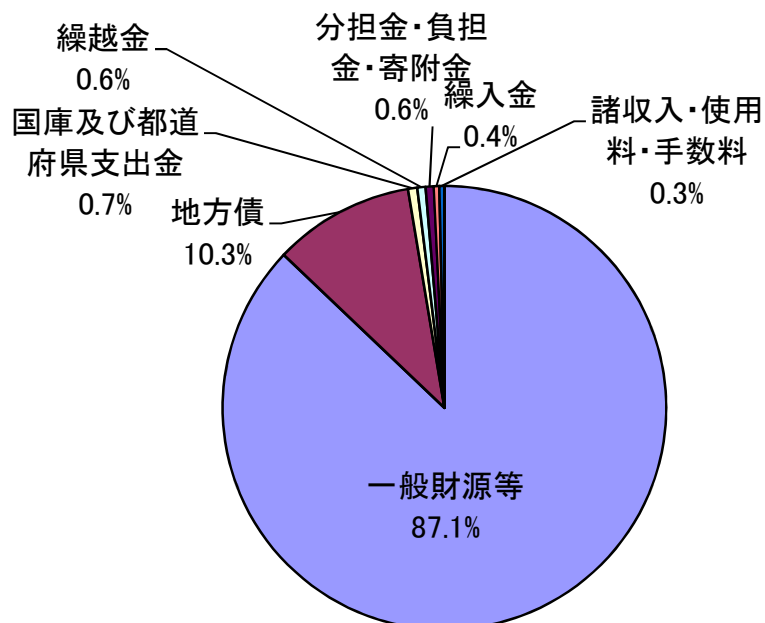
第6図 消防費の性質別決算額



#### (2) 消防費の財源内訳

消防費の財源内訳は一般財源等が358億1,544万円（全体の87.1%）、次いで地方債が42億178万円（同10.3%）、国庫及び都道府県支出金が2億7,661万円（同0.7%）となっており、その状況は第7図のとおりである。

第7図 消防費の財源内訳



#### 4 消防吏員及び団員の活動状況等

##### (1) 消防活動状況

令和2(2020)年中の消防吏員及び消防団員の活動状況は、第8表のとおりである。

**第8表 消防吏員及び消防団員の活動状況**

区分	消防吏員		消防団員		合計	
	回数	延人員	回数	延人員	回数	延人員
合計	110,221	371,699	4,394	93,785	114,615	465,484
火災	570	9,336	482	23,296	1,052	32,632
救急業務	76,280	232,541	0	0	76,280	232,541
救助活動	1,315	7,569	1	19	1,316	7,588
風水害等	133	627	22	963	155	1,590
演習・訓練	3,728	24,436	1,208	19,726	4,936	44,162
広報・指導	2,909	10,273	201	8,597	3,110	18,870
警防調査	8,247	26,351	44	615	8,291	26,966
火災調査	521	2,854	0	0	521	2,854
特別警戒	1,043	4,408	1,396	22,622	2,439	27,030
捜索	13	131	7	470	20	601
予防査察	5,939	17,785	47	3,827	5,986	21,612
誤報等	574	4,038	68	1,759	642	5,797
その他	8,949	31,350	918	11,891	9,867	43,241

##### (2) 公務災害の状況

令和2(2020)年中の消防吏員及び消防団員の公務災害状況は、第9表のとおりである。

**第9表 消防吏員及び消防団員の公務による死傷者数**

	計		火災		救急業務		風水害等		演習・訓練		特別警戒		捜索		その他	
	死 者	負 傷者	死 者	負 傷者	死 者	負 傷者	死 者	負 傷者	死 者	負 傷者	死 者	負 傷者	死 者	負 傷者	死 者	負 傷者
消防吏員	0	13	0	1	0	3	0	2	0	3	0	0	0	0	0	4
消防団員	0	5	0	3	0	0	0	0	0	0	0	0	0	0	0	2
合計	0	18	0	4	0	3	0	2	0	3	0	0	0	0	0	6

(3) 消防教育訓練

令和2年度に消防吏員、消防団員が消防学校等において受けた教育訓練の状況は第10表及び第11表のとおりである。

第10表 消防大学校における教育訓練

区 分	幹部科	上級幹部科	新任消防長・学校長科	消防団長科	警防科	救助科
人 員	3	0	0	1	1	1
区 分	救急科	予防科	危険物科	火災調査科	新任教官科	現任教官科
人 員	1	2	0	2	2	1

第11表 消防学校における教育訓練

ア 消防吏員

	初 任 教 育	専 科 教 育							幹部教育			特別教育		計
		警 防 科	特 殊 災 害 科	予 防 査 察 科	危 険 物 科	火 災 調 査 科	救 急 科	救 助 科	初 級 幹 部 科	中 級 幹 部 科	上 級 幹 部 科	水 難 救 助 科	ビ デ オ 喉 頭 鏡 追 加 講 習	
栃 木 県 計	65	29	25	-	-	32	64	31	25	0	16	0	0	287
宇 都 宮 市	9	4	2	-	-	4	8	4	4	中止	2	中止	中止	37
足 利 市	2	2	2	-	-	2	6	4	1		0			19
栃 木 市	8	2	2	-	-	3	7	2	2		2			28
佐 野 市	6	2	2	-	-	2	5	2	2		1			22
鹿 沼 市	2	2	2	-	-	2	1	2	2		2			15
日 光 市	4	3	2	-	-	3	3	2	2		1			20
小 山 市	5	2	2	-	-	2	2	2	1		1			17
石 橋 地 区 合	10	2	2	-	-	2	7	2	2		1			28
芳 賀 地 区 広 域 合	4	2	2	-	-	2	9	2	2		2			25
南 那 須 地 区 広 域 合	3	1	1	-	-	2	2	1	1		1			12
塩 谷 地 区 広 域 合	7	3	2	-	-	4	8	4	2	1	31			
那 須 地 区 合	5	4	4	-	-	4	6	4	4	2	33			

※「火災調査科、上級幹部科」、「予防査察科、危険物科」は隔年実施

イ 消防団員

市町名	基礎教育	幹部教育	計
宇都宮市	中止	中止	0
上三川町			0
河宇支部計			0
鹿沼市			0
日光市			0
上都賀支部計			0
真岡市			0
益子町			0
茂木町			0
市貝町			0
芳賀町			0
芳賀支部計			0
栃木市			0
小山市			0
下野市			0
壬生町			0
野木町			0
下都賀支部計			0
矢板市			0
さくら市			0
塩谷町			0
高根沢町			0
塩谷支部計			0

市町名	基礎教育	幹部教育	計		
大田原市	中止	中止	0		
那須塩原市			0		
那須町			0		
那須支部計			0		
那須烏山市			0		
那珂川町			0		
南那須支部計			0		
佐野市			0		
佐野支部計			0		
足利市			0		
足利支部計			0		
合 計			0	0	0

(4) 消防防災関係表彰

国民の生命、身体及び財産の保護、水火災又は地震等の災害活動において、消防の任務は著しく危険性が高く、その功労に報いるため、消防吏員、消防団員、消防機関並びに消防に協力した個人及び団体の功績に対し、各種の表彰が行われている。

ア 国が行う各種表彰の受賞状況

種類		年度											
		22	23	24	25	26	27	28	29	30	1	2	
叙位		4	10	10	14	17	7	6	9	12	11	7	
叙勲 春・秋 危険 高齢者 死亡 緊急	旭日章	小綬章											
		双光章					1						
		単光章											
	瑞宝章	小綬章	1		1								
		双光章	21	25	14	13	17	12	17	16	20	15	11
		単光章	16	21	31	30	26	25	25	23	24	25	28
	計		38	46	46	43	43	38	42	39	44	40	39
褒章	藍綬	9	5	4	4	3	6	2	1	4	6	3	
	紺綬												
安全功労	総理大臣			1									
	総務大臣表彰	2	1	1		1	1	1	1	1			
防災功労	総理大臣							6		1		5	
	防災担当大臣		14			1							
	消防庁長官						7		1		11	1	
救急功労	総務大臣											1	
	消防庁長官		1	1			1		1	1	1	1	
消防功労	総務大臣												
消防 庁長 官表 彰	功労章		1	1	2	1	1		2		2	1	
	永年勤続功労章	34	33	33	33	32	32	31	32	33	35	36	
	表彰旗	1											
	竿頭綬				1	1	1	1	1	1	1	1	
	消防防災関係従事職員表彰												
	消防団等地域活動表彰	1				1			1				
退職消防団員報償		233	332	287	331	238	355	260	410	291	366	289	
全国少年消防クラブ 運営指導協議会 会長表彰 (消防庁長官表彰)	表彰旗	1	1	1	1	1	1	1	1	1	1		
	表彰楯						2	2	1		1		
	指導者								1	1			

イ 県が行う各種表彰の受賞状況

種類		年度											
		22	23	24	25	26	27	28	29	30	1	2	
知事表彰	消防功労者・優良団体	8	5	6	8	9	8	9	8	8	3	3	
	消防関係功労者(永年勤続)	189	191	219	221	229	293	266	326	313	321	318	
	模範消防団員	46	46	45	45	43	42	41	41	41	41	40	
	防災・安全功労者	7	4	2	6	7	5	4	7	5	8	6	
知事感謝状	消防団協力事業所	6	7	3	4	6	3	2	3	2	2	6	
	退職消防団長	8	8	7	6	7	4	6	7	5	5	5	

第1-1表 消防本部の現況

令和3年4月1日現在

	面積	人口	人口 (前年)	世帯数	設置年月日	消防署数	分署数	
								うち分遣所数
栃木県計	6,408.11	1,955,402	1,965,516	848,309	—	29	44	2
宇都宮市	416.85	521,104	521,754	238,424	S24.4.1	4	9	0
足利市	177.76	146,016	147,442	67,417	S24.6.1	2	3	0
栃木市	331.50	158,397	159,951	65,995	S46.4.1	1	5	0
佐野市	356.04	117,358	117,968	52,158	H26.4.1	2	1	0
鹿沼市	490.64	96,340	97,288	40,035	H18.1.1	1	3	0
日光市	1,449.83	80,168	81,414	36,520	H18.3.20	3	6	1
小山市	202.02	193,385	193,103	84,987	S23.8.1	1	6	1
石橋地区 消防組合	190.04	130,544	130,812	52,948	S45.6.1	3	0	0
芳賀地区広域 行政事務組合	563.84	142,168	143,442	55,641	S46.4.1	1	6	0
南那須地区広域 行政事務組合	367.13	41,265	42,124	16,477	S47.4.1	2	0	0
塩谷広域 行政組合	543.02	116,276	116,811	47,663	S46.4.1	5	0	0
那須地区 消防組合	1,319.44	212,381	213,407	90,044	H27.10.1	4	5	0

※ 人口は令和3年度消防防災・震災対策現況調査による。

第1-2表 消防団の現況

令和3年4月1日現在

	面積	人口	人口(前年)	世帯数	消防団数		分団数	常備部数
						うち女性を含む		
栃木県計	6,408.11	1,955,402	1,965,516	848,309	29	18	287	0
宇都宮市	416.85	521,104	521,754	238,424	1	1	26	0
足利市	177.76	146,016	147,442	67,417	1	1	19	0
栃木市	331.50	158,397	159,951	65,995	1	1	32	0
佐野市	356.04	117,358	117,968	52,158	1	1	31	0
鹿沼市	490.64	96,340	97,288	40,035	1	1	14	0
日光市	1,449.83	80,168	81,414	36,520	5	2	29	0
小山市	171.75	167,888	167,505	74,201	1	1	18	0
野木町	30.27	25,497	25,598	10,786	1	1	6	0
下野市	74.59	60,163	60,254	24,669	1	0	9	0
上三川町	54.39	31,285	31,245	12,126	1	0	4	0
壬生町	61.06	39,096	39,313	16,153	1	0	3	0
真岡市	167.34	79,871	80,395	31,703	1	1	7	0
益子町	89.40	22,530	22,879	8,771	1	0	3	0
茂木町	172.69	12,472	12,745	4,951	1	0	4	0
市貝町	64.25	11,683	11,734	4,536	1	0	2	0
芳賀町	70.16	15,612	15,689	5,680	1	0	3	0
那須烏山市	174.35	25,567	26,104	10,439	1	1	8	0
那珂川町	192.78	15,698	16,020	6,038	1	0	7	0
矢板市	170.46	31,719	32,051	13,187	1	1	6	0
さくら市	125.63	44,329	44,167	17,863	1	1	8	0
塩谷町	176.06	10,804	11,071	4,034	1	1	9	0
高根沢町	70.87	29,424	29,522	12,579	1	1	9	0
大田原市	354.36	70,482	70,896	29,114	1	1	13	0
那須塩原市	592.74	117,143	117,458	50,507	1	1	12	0
那須町	372.34	24,756	25,053	10,423	1	1	5	0

※ 人口は令和3年度消防防災・震災対策現況調査による。

第1-3表 消防本部の階級別吏員数

令和3年4月1日現在

	合 計	階 級 別								
		うち女性	消防正監	消防監	消防司令長	消防司令	消防司令補	消防士長	消防副士長	消防士
栃 木 県 計	2,491	49	3	24	82	360	683	623	252	464
宇都宮市	464	8	1	6	16	57	101	176	27	80
足利市	173	4	0	1	5	27	59	53	14	14
栃木市	188	4	0	1	9	20	46	27	27	58
佐野市	153	4	0	1	4	27	28	55	15	23
鹿沼市	127	3	0	1	6	20	35	35	0	30
日光市	191	3	0	1	6	43	45	39	35	22
小山市	215	6	1	5	8	27	71	24	26	53
石橋地区 消防組合	174	4	0	1	7	29	67	10	12	48
芳賀地区広域 行政事務組合	200	2	0	1	6	15	95	46	10	27
南那須地区広域 行政事務組合	94	2	0	0	1	17	16	26	20	14
塩谷広域 行政組合	188	2	0	1	9	20	38	40	28	52
那須地区 消防組合	324	7	1	5	5	58	82	92	38	43



第1-4表 消防団の階級別団員数

令和3年4月1日現在

	合計		実員数							条例定数							水防兼務	充足率	
	うち女性		団長	副団長	分団長	副分団長	部長	班長	団員	団長	副団長	分団長	副分団長	部長	班長	団員			計
栃木県計	14,052	266	29	99	347	379	1,006	2,583	9,609	29	112	345	379	1,054	2,692	11,279	15,890	11,261	88.4%
宇都宮市	1,937	43	1	12	26	46	223	496	1,133	1	12	26	46	243	537	1,285	2,150	1,937	90.1%
足利市	506	15	1	3	19	19	38	57	369	1	3	19	19	38	57	437	574	506	88.2%
栃木市	1,000	18	1	9	37	43	75	76	759	1	18	37	43	75	76	771	1,021	1,000	97.9%
佐野市	654	10	1	9	32	31	32	122	427	1	12	32	31	32	122	512	742	0	88.1%
鹿沼市	785	15	1	2	21	14	49	98	600	1	3	19	14	55	110	633	835	0	94.0%
日光市	1,014	13	5	10	34	43	87	150	685	5	10	33	43	106	167	924	1,288	1,014	78.7%
小山市	752	47	1	4	24	18	40	58	607	1	4	24	18	40	58	709	854	752	88.1%
野木町	139	6	1	2	11	6	0	13	106	1	2	6	6	0	18	107	140	139	99.3%
下野市	404	0	1	3	9	9	21	85	276	1	3	8	8	25	90	333	468	404	86.3%
上三川町	240	0	1	2	4	7	18	36	172	1	2	4	7	18	36	182	250	240	96.0%
壬生町	183	0	1	2	3	3	14	14	146	1	2	3	3	15	15	164	203	183	90.1%
真岡市	484	7	1	2	7	14	24	97	339	1	2	7	14	24	97	365	510	484	94.9%
益子町	218	0	1	2	3	2	15	42	153	1	2	3	3	15	42	153	219	218	99.5%
茂木町	306	0	1	2	4	4	18	90	187	1	2	4	4	18	90	257	376	306	81.4%
市貝町	204	0	1	1	2	2	15	55	128	1	1	2	2	15	56	142	219	204	93.2%
芳賀町	212	0	1	2	3	3	11	65	127	1	2	3	3	11	65	127	212	212	100.0%
那須烏山市	577	17	1	3	8	8	40	120	397	1	3	8	8	41	123	445	629	577	91.7%
那珂川町	436	0	1	3	10	7	29	115	271	1	3	10	7	30	120	310	481	0	90.6%
矢板市	364	9	1	2	6	11	31	45	268	1	2	6	11	31	45	312	408	0	89.2%
さくら市	402	9	1	2	28	8	21	42	300	1	2	35	8	21	42	410	519	402	77.5%
塩谷町	312	11	1	2	12	9	40	49	199	1	2	11	9	35	50	242	350	312	89.1%
高根沢町	225	19	1	3	14	8	16	27	156	1	3	15	8	16	34	178	255	225	88.2%
大田原市	918	15	1	6	13	13	54	164	667	1	6	13	13	55	165	799	1,052	918	87.3%
那須塩原市	1,169	6	1	9	12	36	73	307	731	1	9	12	36	73	311	993	1,435	617	81.5%
那須町	611	6	1	2	5	15	22	160	406	1	2	5	15	22	166	489	700	611	87.3%

第1-5表 消防団員の職業構成及び就業形態別の現況

令和3年4月1日現在

	計	職業構成					就業形態				
		国家公務員	地方公務員	特殊法人等	日本郵政グループ	その他	被用者	自営業者	家族従事者	その他	うち学生
栃木県計	14,052	32	1,237	432	65	12,286	10,322	1,702	1,303	725	18
宇都宮市	1,937	1	74	52	6	1,804	1,383	164	218	172	3
足利市	506	0	7	0	2	497	328	121	31	26	7
栃木市	1,000	2	69	13	5	911	700	180	101	19	2
佐野市	654	0	32	11	2	609	470	73	85	26	1
鹿沼市	785	2	51	36	3	693	560	133	81	11	0
日光市	1,014	2	90	31	10	881	703	109	126	76	0
小山市	752	4	93	19	2	634	530	87	77	58	3
野木町	139	1	27	5	0	106	112	3	18	6	0
下野市	404	1	39	7	1	356	328	9	59	8	0
上三川町	240	1	28	4	1	206	186	22	31	1	0
壬生町	183	0	8	8	2	165	144	31	7	1	0
真岡市	484	0	33	22	1	428	322	161	0	1	1
益子町	218	1	30	4	0	183	166	8	41	3	0
茂木町	306	0	48	8	5	245	285	13	8	0	0
市貝町	204	0	30	3	2	169	170	13	17	4	0
芳賀町	212	1	35	6	0	170	153	53	4	2	0
那須烏山市	577	1	57	29	1	489	448	48	44	37	0
那珂川町	436	1	42	35	1	357	365	69	0	2	0
矢板市	364	1	34	34	5	290	287	25	21	31	0
さくら市	402	2	99	2	1	298	329	25	39	9	0
塩谷町	312	2	34	7	0	269	186	17	34	75	0
高根沢町	225	0	35	12	0	178	158	63	0	4	0
大田原市	918	6	123	35	6	748	723	71	108	16	0
那須塩原市	1,169	3	60	34	4	1,068	822	135	108	104	1
那須町	611	0	59	15	5	532	464	69	45	33	0

第1-6表 消防本部の消防ポンプ自動車等現有数

令和3年4月1日現在

	消防ポンプ自動車		はしご付 消防自動車				屈折はしご付	化学消防 自動車		指揮車	電源 照明車	小型動力 ポンプ			広報車	資 機 材 搬 送 車	水槽車			そ の 他
	普通	水 槽 付	～ 18 m	24 m	30 m	38 m ～		泡 消 火 型	粉 末 消 火 型			積 載 車	積 載 無	手 引			ボ ン プ 付	Ⅱ 型	ボ ン プ 無	
栃木県計	55	71	1	0	9	2	5	24	0	20	0	3	7	0	74	24	4	1	0	60
宇都宮市	13	13	1	0	2	1	2	4	0	5	0	0	0	0	1	5	2	0	0	22
足利市	3	3	0	0	0	0	1	3	0	2	0	0	0	0	7	2	0	1	0	1
栃木市	6	5	0	0	1	0	0	2	0	1	0	0	1	0	12	0	0	0	0	2
佐野市	1	2	0	0	1	0	0	3	0	1	0	0	2	0	10	1	0	0	0	1
鹿沼市	4	5	0	0	1	0	0	1	0	1	0	0	0	0	4	1	1	0	0	3
日光市	3	9	0	0	1	0	0	1	0	1	0	0	3	0	7	8	0	0	0	3
小山市	4	7	0	0	0	1	0	3	0	1	0	0	0	0	11	2	1	0	0	4
石橋地区 消防組合	3	5	0	0	1	0	0	1	0	1	0	0	0	0	3	1	0	0	0	2
芳賀地区広 域行政事務組 合	5	8	0	0	1	0	0	1	0	1	0	0	0	0	1	1	0	0	0	12
南那須地区広 域行政事務組 合	2	2	0	0	0	0	0	1	0	1	0	0	1	0	5	1	0	0	0	0
塩谷広域 行政組合	4	5	0	0	0	0	0	1	0	1	0	3	0	0	6	0	0	0	0	5
那須地区 消防組合	7	7	0	0	1	0	2	3	0	4	0	0	0	0	7	2	0	0	0	5

第1-7表 消防団の消防ポンプ自動車等現有数

令和3年4月1日現在

	消防ポンプ自動車		指揮車	小型動力ポンプ			広報車	資機材 搬送車	その他
	普通	水槽付		積載車	積載無	手引			
栃木県計	506	13	23	403	38	0	10	4	11
宇都宮市	16	0	0	135	0	0	0	0	0
足利市	20	0	0	0	0	0	0	0	0
栃木市	38	3	9	16	0	0	1	0	0
佐野市	28	1	0	31	6	0	0	0	0
鹿沼市	28	0	0	23	0	0	0	0	2
日光市	55	1	0	32	0	0	3	0	0
小山市	28	0	0	11	0	0	1	0	0
野木町	6	0	0	0	0	0	2	0	0
下野市	21	0	1	0	0	0	0	0	0
上三川町	8	0	1	4	1	0	0	0	0
壬生町	7	0	1	9	0	0	1	0	0
真岡市	24	0	0	0	0	0	0	0	0
益子町	12	0	1	3	0	0	0	1	0
茂木町	16	2	1	0	0	0	0	0	2
市貝町	8	0	1	7	0	0	0	0	0
芳賀町	11	0	1	0	0	0	0	1	0
那須烏山市	21	1	2	18	0	0	0	0	1
那珂川町	18	0	1	12	17	0	0	0	0
矢板市	12	0	1	10	0	0	0	1	0
さくら市	17	0	0	5	3	0	2	0	0
塩谷町	11	0	1	9	2	0	0	0	0
高根沢町	8	0	1	2	0	0	0	1	1
大田原市	42	0	0	14	0	0	0	0	5
那須塩原市	41	1	0	32	5	0	0	0	0
那須町	10	4	1	30	4	0	0	0	0

第1-8表 消防本部の化学消火薬剤備蓄状況

令和3年4月1日現在

	計	蛋白系 (k1)		合成界面 活性剤 (k1)	水成膜泡 消火剤 (k1)	水溶性 液体用泡 消火薬剤 (耐アルコール) (k1)	粉末 (k1)
		3%	6%				
栃木県計	44.41	4.00	0.00	35.99	3.34	1.08	0.00
宇都宮市	5.28	0.00	0.00	5.28	0.00	0.00	0.00
足利市	1.79	0.00	0.00	1.79	0.00	0.00	0.00
栃木市	3.06	0.00	0.00	3.06	0.00	0.00	0.00
佐野市	4.26	0.00	0.00	1.68	2.58	0.00	0.00
鹿沼市	1.30	0.00	0.00	1.30	0.00	0.00	0.00
日光市	1.22	0.00	0.00	0.88	0.26	0.08	0.00
小山市	7.52	0.00	0.00	7.52	0.00	0.00	0.00
石橋地区 消防組合	9.70	4.00	0.00	5.70	0.00	0.00	0.00
芳賀地区広域 行政事務組合	2.50	0.00	0.00	2.50	0.00	0.00	0.00
南那須地区広域 行政事務組合	2.08	0.00	0.00	2.08	0.00	0.00	0.00
塩谷広域 行政組合	1.68	0.00	0.00	1.68	0.00	0.00	0.00
那須地区 消防組合	4.02	0.00	0.00	2.52	0.50	1.00	0.00

第1-9表 消防水利の現況

令和3年4月1日現在

	合計	消火栓	防火水槽				井戸	その他							
			小計	100㎡～	60㎡～	40㎡～		20㎡～	小計	河川	湖	プール	壕・池	下水道	その他
栃木県計	54,135	41,049	10,051	98	141	4,955	4,857	508	2,527	1,582	4	490	209	0	242
宇都宮市	13,115	11,418	1,115	21	53	524	517	0	582	414	0	126	42	0	0
足利市	3,354	2,889	419	19	14	68	318	0	46	0	0	40	6	0	0
栃木市	5,846	3,105	1,295	2	3	531	759	371	1,075	755	0	43	115	0	162
佐野市	1,757	1,296	376	1	6	177	192	20	65	24	0	39	2	0	0
鹿沼市	1,987	1,484	480	11	18	277	174	13	10	5	0	0	5	0	0
日光市	3,144	2,468	676	26	20	416	214	0	0	0	0	0	0	0	0
小山市	3,122	2,303	738	1	2	400	335	45	36	0	0	36	0	0	0
野木町	865	625	162	0	8	53	101	0	78	0	0	7	0	0	71
下野市	1,642	1,254	301	0	4	93	204	0	87	67	0	20	0	0	0
上三川町	1,139	919	208	1	1	58	148	0	12	0	0	12	0	0	0
壬生町	1,136	829	292	0	3	152	137	0	15	0	0	12	3	0	0
真岡市	2,110	1,528	541	9	4	419	109	0	41	8	0	33	0	0	0
益子町	735	486	226	2	0	104	120	0	23	15	0	0	8	0	0
茂木町	929	632	233	0	0	106	127	0	64	53	0	6	0	0	5
市貝町	441	257	184	1	0	84	99	0	0	0	0	0	0	0	0
芳賀町	466	349	102	0	0	91	11	0	15	11	4	0	0	0	0
那須烏山市	1,145	581	465	0	3	92	370	0	99	70	0	13	15	0	1
那珂川町	643	159	368	0	0	117	251	1	115	105	0	8	2	0	0
矢板市	973	824	115	0	0	77	38	14	20	6	0	14	0	0	0
さくら市	1,464	1,251	193	0	0	86	107	12	8	0	0	8	0	0	0
塩谷町	501	445	47	0	0	30	17	2	7	5	0	2	0	0	0
高根沢町	972	766	124	0	0	25	99	30	52	39	0	9	1	0	3
大田原市	1,878	1,552	287	1	1	203	82	0	39	0	0	32	7	0	0
那須塩原市	3,252	2,531	694	3	0	457	234	0	27	5	0	19	3	0	0
那須町	1,519	1,098	410	0	1	315	94	0	11	0	0	11	0	0	0

第1-10表 消防本部の出動状況（救急救助を除く）

令和3年4月1日現在

	出動回数											
	合計	火災	風水害等	演習・訓練等	広報・指導等	警防調査	火災調査	特別警戒	捜索	予防査察	誤報等	その他
栃木県計	32,626	570	133	3,728	2,909	8,247	521	1,043	13	5,939	574	8,949
宇都宮市	4,966	112	37	28	203	676	112	235	0	2,629	241	693
足利市	1,547	45	7	17	287	453	23	5	0	516	82	112
栃木市	2,845	46	1	73	107	768	47	87	2	345	28	1,341
佐野市	1,665	47	23	93	105	444	48	0	3	187	38	677
鹿沼市	894	29	5	2	57	186	31	10	1	215	31	327
日光市	753	34	36	98	8	152	21	10	3	64	8	319
小山市	1,594	32	0	12	160	708	29	54	0	391	51	157
石橋地区 消防組合	5,934	39	2	2,449	145	2,987	39	0	0	149	15	109
芳賀地区広域 行政事務組合	3,052	52	3	24	713	636	22	1	2	502	7	1,090
南那須地区広域 行政事務組合	1,440	24	0	32	494	154	24	184	1	251	3	273
塩谷広域 行政組合	4,028	35	14	222	296	627	54	146	1	187	63	2,383
那須地区 消防組合	3,908	75	5	678	334	456	71	311	0	503	7	1,468

	出動人員											
	合計	火災	風水 害等	演習・ 訓練等	広報・ 指導等	警防 調査	火災 調査	特別 警戒	捜索	予防 査察	誤報等	その他
栃木県計	131,589	9,336	627	24,436	10,273	26,351	2,854	4,408	131	17,785	4,038	31,350
宇都宮市	21,638	2,227	158	348	710	2,273	336	1,212	0	8,570	1,331	4,473
足利市	6,313	1,073	45	168	944	1,493	178	15	0	1,422	423	552
栃木市	11,366	751	10	574	517	2,062	329	452	12	1,127	168	5,364
佐野市	7,705	608	108	1,097	386	1,512	240	0	47	643	328	2,736
鹿沼市	3,540	423	104	84	114	438	279	35	8	660	279	1,116
日光市	2,994	249	106	889	25	462	54	32	23	178	31	945
小山市	9,069	653	0	56	1,517	2,962	162	982	0	1,071	860	806
石橋地区 消防組合	27,974	530	17	16,168	492	9,496	273	0	0	379	113	506
芳賀地区広域 行政事務組合	10,346	782	10	142	2,261	2,039	138	3	34	1,522	38	3,377
南那須地区広域 行政事務組合	4,342	286	0	88	1,483	379	142	447	3	672	18	824
塩谷広域 行政組合	10,677	420	52	635	823	1,854	178	407	4	535	356	5,413
那須地区 消防組合	15,625	1,334	17	4,187	1,001	1,381	545	823	0	1,006	93	5,238



第1-11表 消防団の出動状況

令和3年4月1日現在

	出動回数											
	合計	火災	風水害等	演習・訓練等	広報・指導等	警防調査	火災調査	特別警戒	捜索	予防査察	誤報等	その他
栃木県計	4,393	482	22	1,208	201	44	0	1,396	7	47	68	918
宇都宮市	218	83	0	102	0	0	0	5	0	4	24	0
足利市	67	42	0	0	0	0	0	12	0	0	8	5
栃木市	108	41	0	6	9	0	0	24	0	0	2	26
佐野市	52	15	0	4	12	0	0	9	0	0	0	12
鹿沼市	108	23	9	18	25	0	0	6	0	0	12	15
日光市	1,661	22	0	739	33	0	0	866	1	0	0	0
小山市	24	14	0	0	8	0	0	0	0	0	0	2
野木町	16	13	0	0	0	0	0	1	0	0	2	0
下野市	7	7	0	0	0	0	0	0	0	0	0	0
上三川町	12	7	0	5	0	0	0	0	0	0	0	0
壬生町	23	20	0	2	0	0	0	0	0	0	0	1
真岡市	49	14	0	6	0	0	0	2	0	0	0	27
益子町	9	2	0	3	2	0	0	1	0	0	0	1
茂木町	51	13	0	6	11	0	0	1	0	0	0	20
市貝町	10	3	1	2	0	0	0	0	0	0	0	4
芳賀町	34	16	2	8	2	0	0	0	0	0	0	6
那須烏山市	105	17	3	11	38	1	0	4	0	0	4	27
那珂川町	17	8	0	1	1	0	0	3	1	0	3	0
矢板市	226	6	0	21	0	0	0	158	0	0	0	41
さくら市	14	11	0	0	0	0	0	0	0	0	3	0
塩谷町	267	7	3	243	0	0	0	14	0	0	0	0
高根沢町	63	7	1	0	52	0	0	1	0	0	0	2
大田原市	59	24	1	2	2	0	0	0	0	0	0	30
那須塩原市	1,159	48	2	29	2	43	0	289	3	43	3	697
那須町	34	19	0	0	4	0	0	0	2	0	7	2

	出動人員											
	合計	火災	風水 害等	演習・ 訓練等	広報・ 指導等	警防 調査	火災 調査	特別 警戒	捜索	予防 査察	誤報等	その他
栃木県計	93,766	23,296	963	19,726	8,597	615	0	22,622	470	3,827	1,759	11,891
宇都宮市	18,304	2,696	0	3,671	0	0	0	8,170	0	3,213	554	0
足利市	3,702	1,421	0	0	0	0	0	1,900	0	0	236	145
栃木市	2,524	1,608	0	147	146	0	0	422	0	0	10	191
佐野市	6,806	742	0	753	1,648	0	0	75	0	0	0	3,588
鹿沼市	5,223	477	138	1,032	2,235	0	0	526	0	0	157	658
日光市	10,103	745	0	5,922	327	0	0	3,099	10	0	0	0
小山市	835	767	0	0	54	0	0	0	0	0	0	14
野木町	493	388	0	0	0	0	0	50	0	0	55	0
下野市	212	212	0	0	0	0	0	0	0	0	0	0
上三川町	1,153	527	0	626	0	0	0	0	0	0	0	0
壬生町	869	612	0	233	0	0	0	0	0	0	0	24
真岡市	4,235	1,060	0	258	0	0	0	922	0	0	0	1,995
益子町	1,058	9	0	347	78	0	0	600	0	0	0	24
茂木町	1,256	350	0	335	268	0	0	97	0	0	0	206
市貝町	430	147	82	118	0	0	0	0	0	0	0	83
芳賀町	1,181	428	18	240	417	0	0	0	0	0	0	78
那須烏山市	4,937	1,434	112	840	1,571	1	0	530	0	0	202	247
那珂川町	983	384	0	6	27	0	0	335	18	0	213	0
矢板市	3,174	616	0	650	0	0	0	1,399	0	0	0	509
さくら市	534	472	0	0	0	0	0	0	0	0	62	0
塩谷町	2,259	529	350	820	0	0	0	560	0	0	0	0
高根沢町	2,263	387	90	0	1,554	0	0	118	0	0	0	114
大田原市	6,514	2,777	24	3,291	116	0	0	0	0	0	0	306
那須塩原市	12,061	2,926	149	437	13	614	0	3,819	65	614	16	3,408
那須町	2,657	1,582	0	0	143	0	0	0	377	0	254	301

