


第 1 消防体制



第 1 消防体制

1 消防組織

(1) 常備消防機関

平成 27 年 10 月 1 日に大田原地区広域消防組合と黒磯那須消防組合が統合し、那須地区消防組合を設立。また、宇都宮市消防本部は平成 28 年 4 月 1 日に宇都宮市消防局へ名称変更した。

令和 4 年 4 月 1 日現在の常備消防機関の現況は、消防局及び消防本部が 12 本部（局）、消防署が 29 署、出張所が 42 所、消防吏員が 2,517 人となっている。

12 消防本部（局）のうち、市単独で消防局・本部を設置しているものが 7 あり、残り 5 消防本部は消防一部事務組合により設置している。

(2) 消防団

令和 4 年 4 月 1 日現在、消防団は 28 団、うち女性を採用している消防団は 18 団（宇都宮市消防団、足利市消防団、栃木市消防団、佐野市消防団、鹿沼市消防団、日光市今市消防団、日光市日光消防団、小山市消防団、真岡市消防団、大田原市消防団、矢板市消防団、那須塩原市消防団、さくら市消防団、那須烏山市消防団、野木町消防団、塩谷町消防団、高根沢町消防団、那須町消防団）、分団数は 285 分団である。

第 1 表 市町の消防組織の現況

区分		令和 4 年	令和 3 年	(A) - (B)	(A) - (B)
		4 月 1 日現在(A)	4 月 1 日現在(B)		(B) %
消防本部・署	消防本部（局）数	12	12	0	
	消防署数	29	29	0	
	出張所数	42	44	△ 2	
	消防吏員数	2,517 (54)	2,491 (49)	26	1.04
消防団	消防団数	28	29	△ 1	△ 3.45
	分団数	285	287	△ 2	△ 0.70
	消防団員数	13,787 (258)	14,052 (266)	△ 265	△ 1.89

※ () 内は女性数

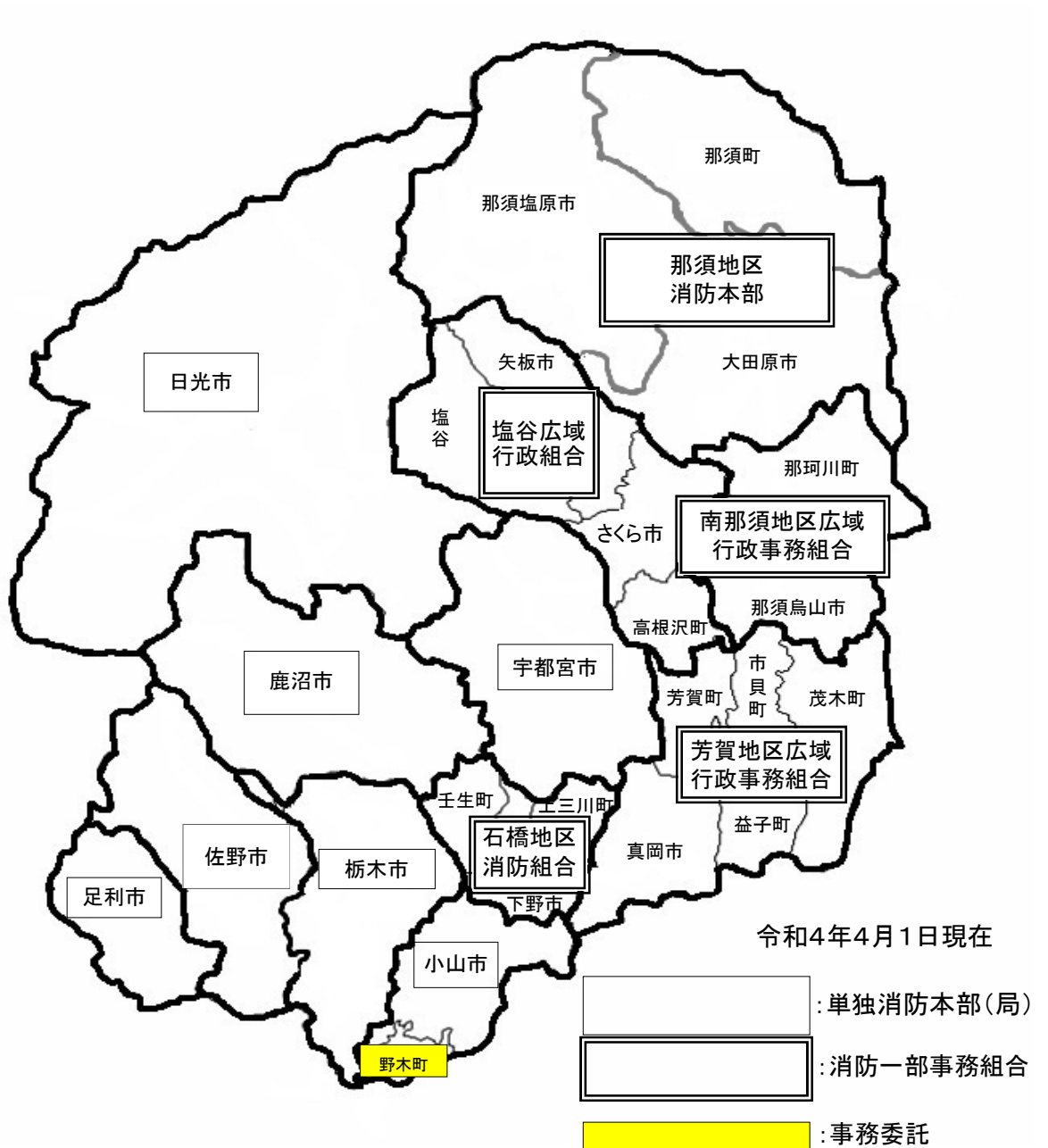
第 2 表 常備化の現況

区分項目	総数				常備化市町				算定式	比率
	市	町	村	合計	市	町	村	合計		
市町数	14	11	0	Ⓐ 25	14	11	0	Ⓑ 25	$\frac{Ⓑ}{Ⓐ} \times 100$ (市町常備化率)	100.0
面積 (K㎡)	5,053.84	1,354.27	0.00	Ⓒ 6,408.11	5,053.84	1,354.27	0.00	Ⓓ 6,408.11	$\frac{Ⓓ}{Ⓒ} \times 100$ (常備化面積率)	100.0
人口	1,705,927	236,567	0	Ⓔ 1,942,494	1,705,927	236,567	0	Ⓕ 1,942,494	$\frac{Ⓕ}{Ⓔ} \times 100$ (常備化人口率)	100.0
消防本部数	単独				7	0	0	7		
	組合							5		
	合計							12		
組合加入数					7	10	0	Ⓖ 17	$\frac{Ⓖ}{Ⓑ} \times 100$ (組合化率)	68.0
事務委託数					0	1	0	1		

※ 事務委託町：野木町

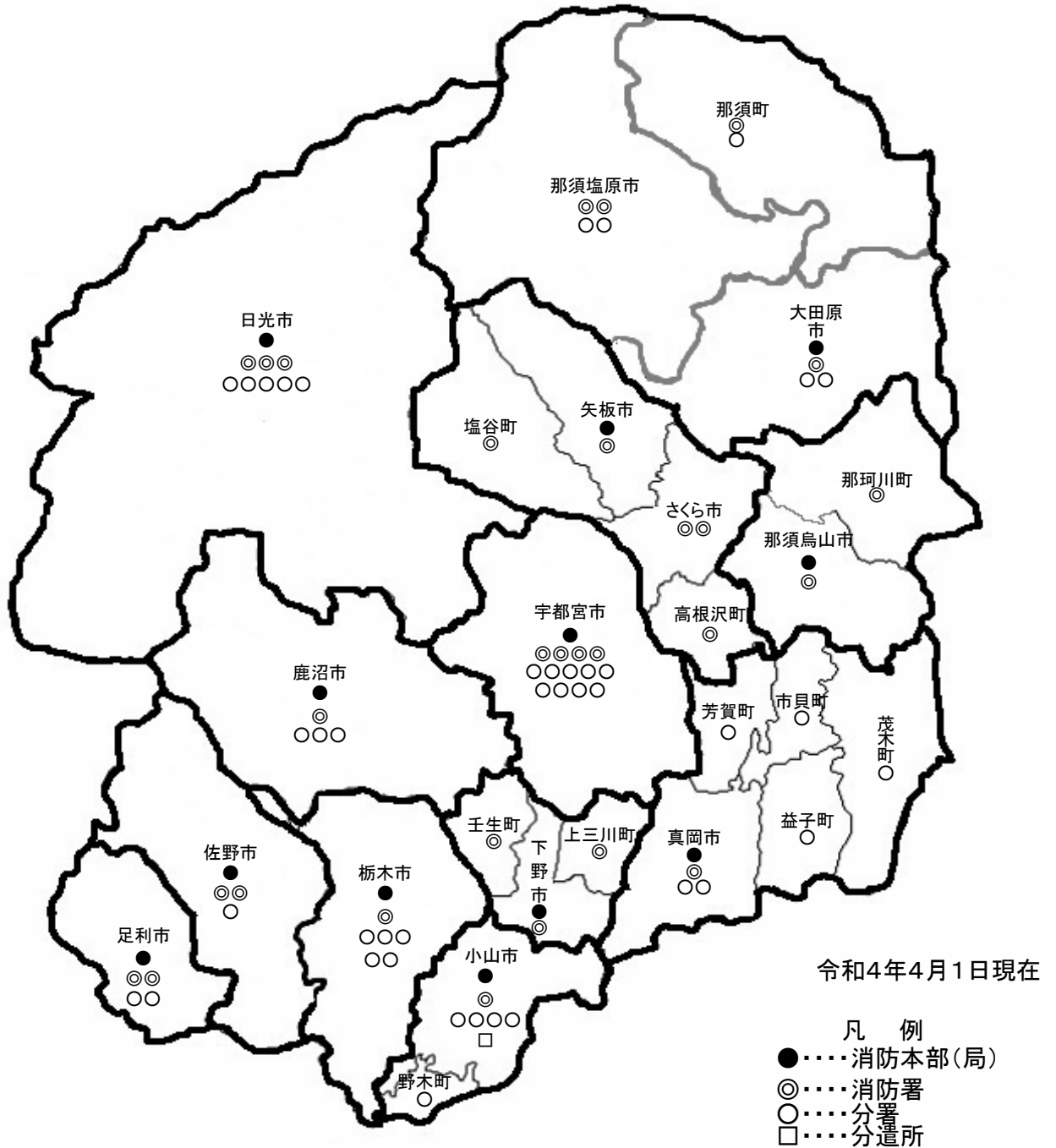
※ 人口は令和 4 年度消防防災・震災対策現況調査による。

第1図 消防行政区画



第2図 消防本部・消防署・分署・分遣所設置数

消防本部(局)数	12
消防署数	29
出張所数	42
分署数	41
分遣所数	1



(3) 消防吏員及び消防団員

令和4年4月1日現在の消防吏員は、2,517人（うち女性は54人）で前年と比較すると26名増加し、消防団員は、13,787人（うち女性は258人）で前年と比較すると265人減少している（第1表）。なお、女性消防吏員は前年と比較すると5人増加で、女性消防団員は、前年と比較すると8人減少している。

また、消防吏員の平均年齢は37.7歳となっており、前年を0.3歳上回っている。消防団員の平均年齢は40.9歳となっており、前年を0.7歳上回っている。

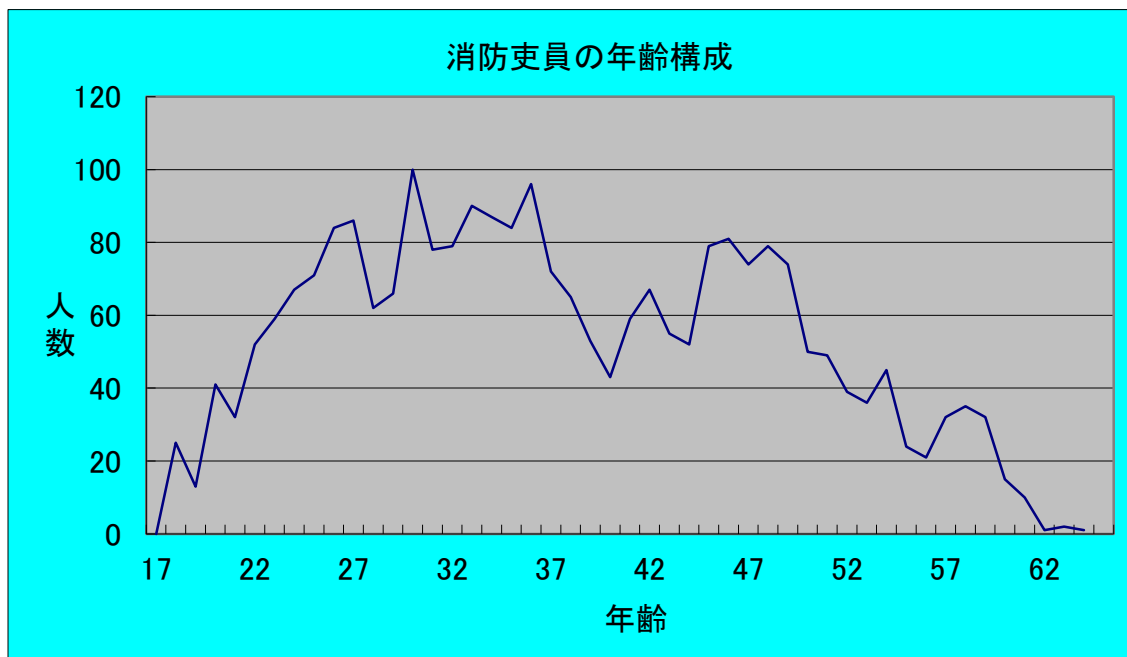
第3図 消防吏員・消防団員の年齢構成

消防吏員の年齢構成

総数 2,517人

平均年齢 37.7歳

(令和4年4月1日現在)

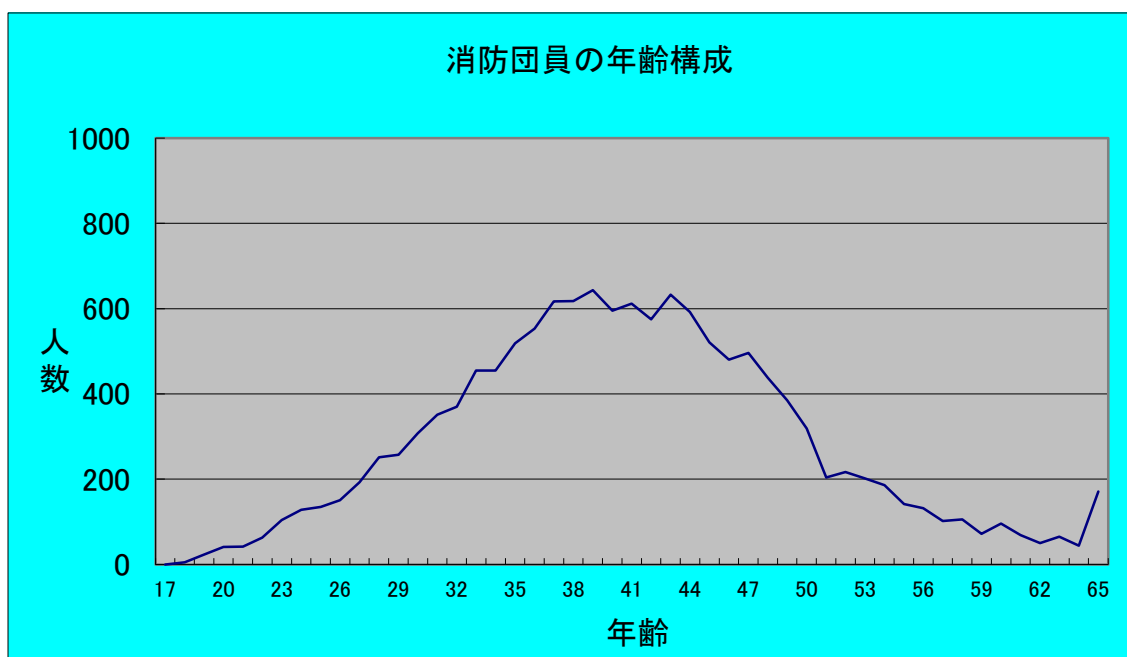


消防団員の年齢構成

総数 13,787人

平均年齢 40.9歳

(令和4年4月1日現在)

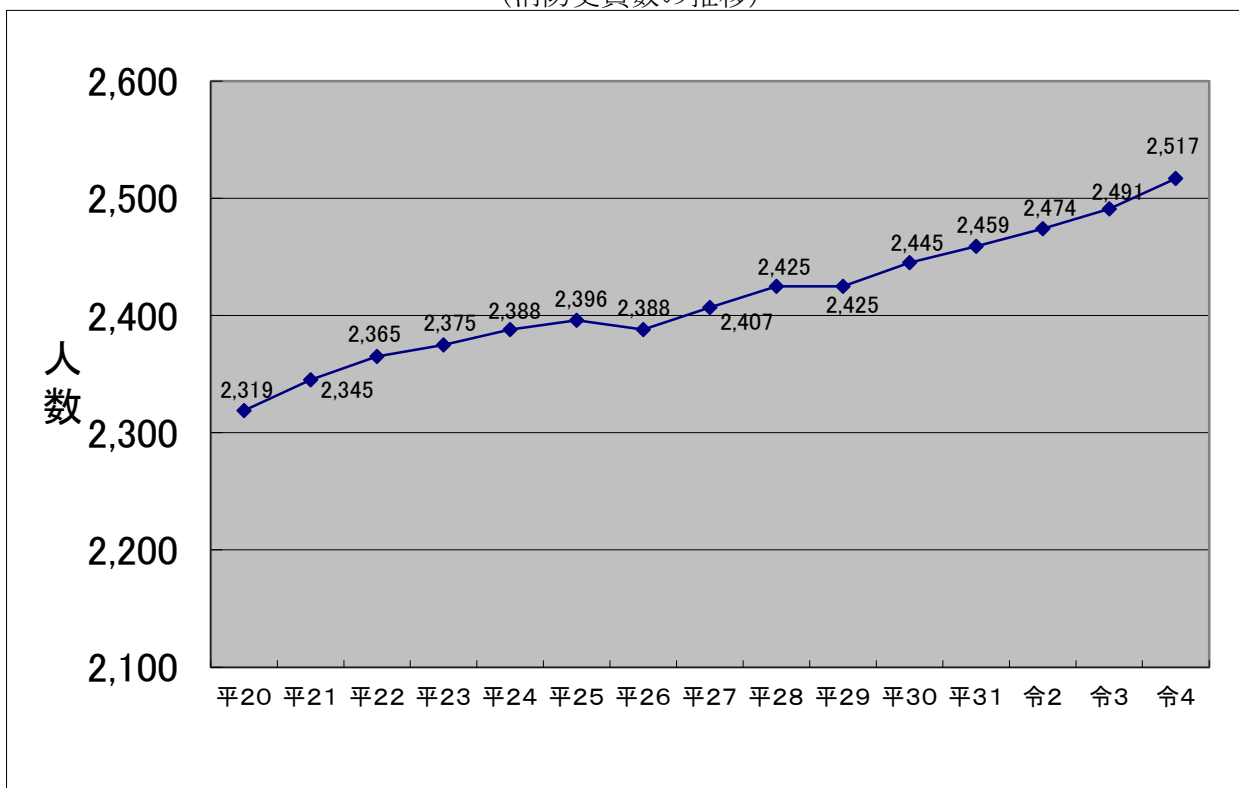


次に、過去15年間の消防吏員数及び消防団員数の推移は第4図のとおりである。

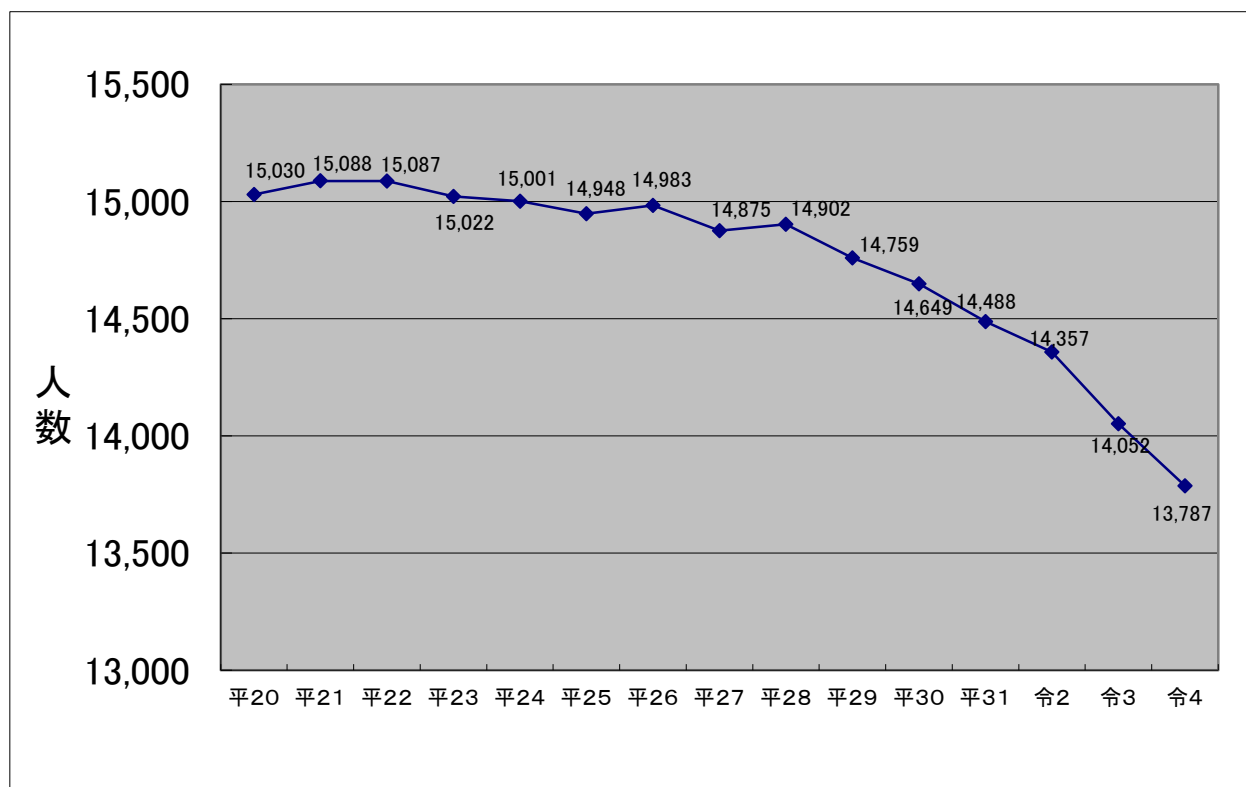
第4図 消防吏員数及び消防団員数の推移

各年4月1日現在

(消防吏員数の推移)



(消防団員数の推移)



2 消防施設

消防機関の消防施設については、「消防力の整備指針」及び「消防水利の基準」を指針として、市町及び消防一部事務組合において計画的に整備が図られている。

(1) 消防ポンプ自動車等保有状況

令和4年4月1日現在の各消防機関における消防ポンプ自動車等の保有状況は、第3表のとおりである。

第3表 消防ポンプ自動車等保有状況

区分	消防本部・署	消防団	合計
消防ポンプ自動車	56	507	563
水槽付消防ポンプ自動車	70	12	82
梯子付き消防自動車	12	0	12
屈折梯子付き消防自動車	5	0	5
化学消防自動車	24	0	24
救助工作車	19	0	19
救急自動車	110	0	110
小型動力ポンプ付積載車	3	395	398
小型動力ポンプ無	7	37	44
その他	182	45	227

(2) 消防水利

令和4年4月1日現在の消防水利は、第4表のとおりである。

第4表 消防水利状況

種別	消火栓	防火水槽		井戸	その他
		40m ³ 以上	40m ³ 未満		
数量	41,605	5,395	4,859	500	2,518

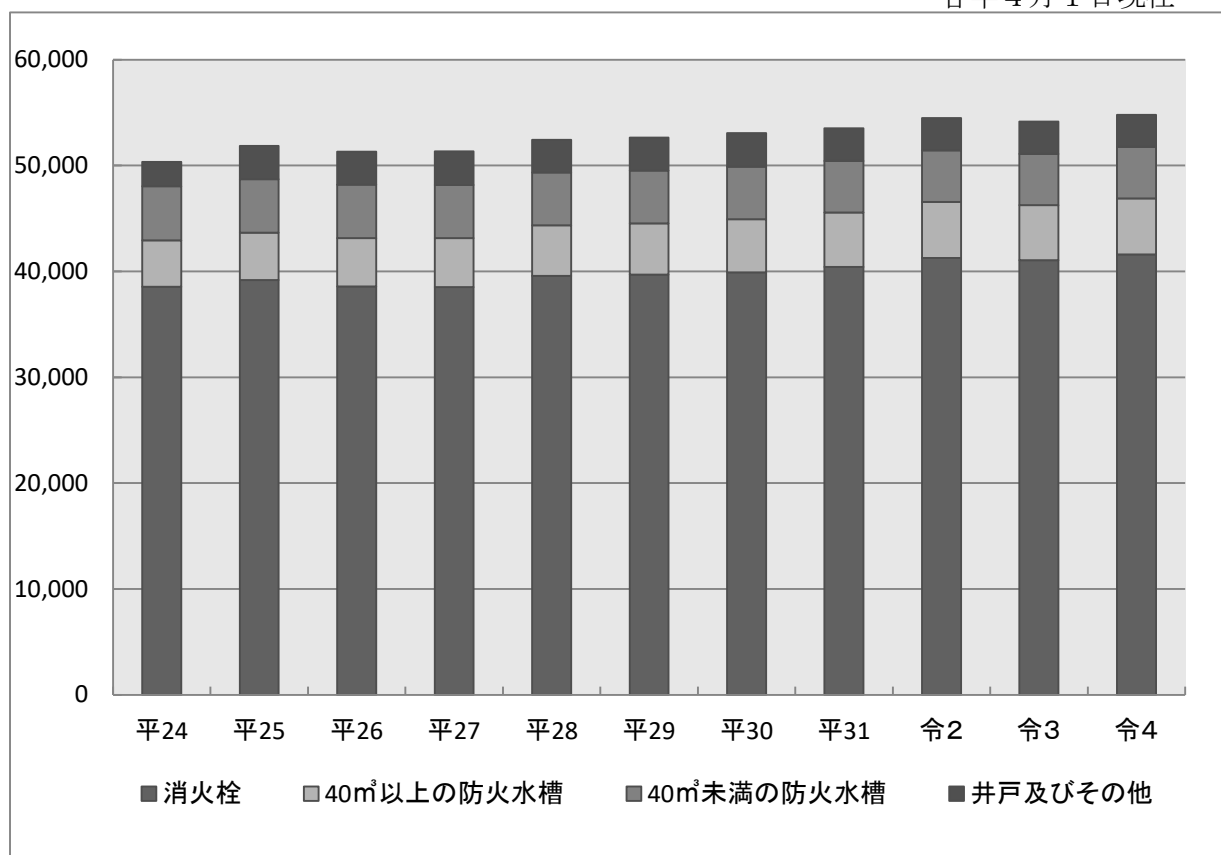
また、近年の消防水利の推移は第5表及び第5図のとおりである。

第5表 消防水利の推移

	平成24年	平成25年	平成26年	平成27年	平成28年	平成29年	平成30年	平成31年	令和2年	令和3年	令和4年
消火栓	38,530	39,176	38,564	38,521	39,579	39,678	39,915	40,411	41,253	41,049	41,605
防火水槽 40m ³ 以上	4,408	4,464	4,566	4,605	4,755	4,848	5,011	5,158	5,298	5,194	5,395
防火水槽 40m ³ 未満	5,091	5,053	5,043	5,033	5,007	4,991	4,962	4,854	4,880	4,857	4,859
井戸	542	535	583	578	541	537	595	559	518	508	500
その他	1,769	2,609	2,549	2,588	2,548	2,578	2,570	2,539	2,534	2,527	2,518

第5図 消防水利の推移

各年4月1日現在



(3) 化学消火薬剤

近年、社会経済の発展、生活様式の多様化等に伴い、各種の危険物施設が増加し、これらの危険物火災に対処するための化学消火薬剤の備蓄が図られている。

令和4年4月1日現在の保有状況は、第6表のとおりである。

第6表 化学消火薬剤の備蓄状況

種別	たん白系	合成界面活性剤	水成膜泡消火薬剤	水溶性液体用泡消火薬剤	粉末
数量	2kℓ	34.6kℓ	3.24kℓ	1.04kℓ	0

(4) 通信施設

令和4年4月1日現在の消防通信施設の状況は、第7表のとおりである。

第7表 通信施設の現況

区分	消防救急業務用無線局		消防機関にある(回線)			救急指令装置(消防指令装置と併用含む)
	基地局及び固定局	移動局	火災報知専用(119番)	消防電話(消防機関相互用)	一般加入電話	
数量	59	1,469	106	70	673	5

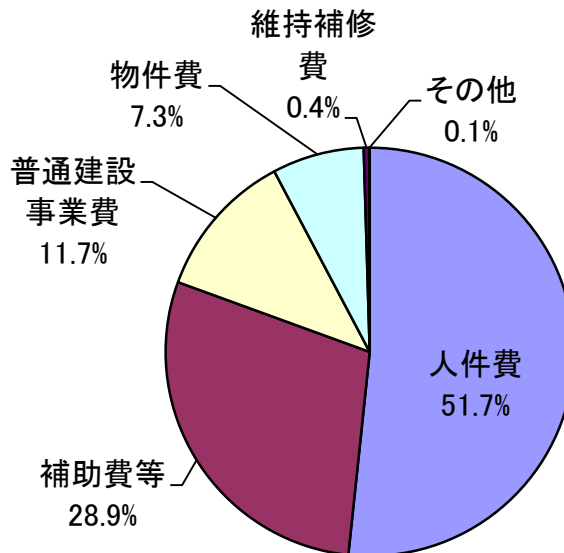
3 消防財政

(1) 消防費の決算状況

令和3年度の市町（消防一部事務組合を含む）の消防費歳出決算額は、390億6,196万円で、普通会計歳出決算額の9,360億513万円に占める消防費歳出決算額の割合は4.2%となっている。

また、消防費歳出決算額を性質別にみると、人件費が201億8,652万円（構成比51.7%）と最も多く、次いで補助費等が112億7,881万円（同28.9%）となっており、その状況は第6図のとおりである。

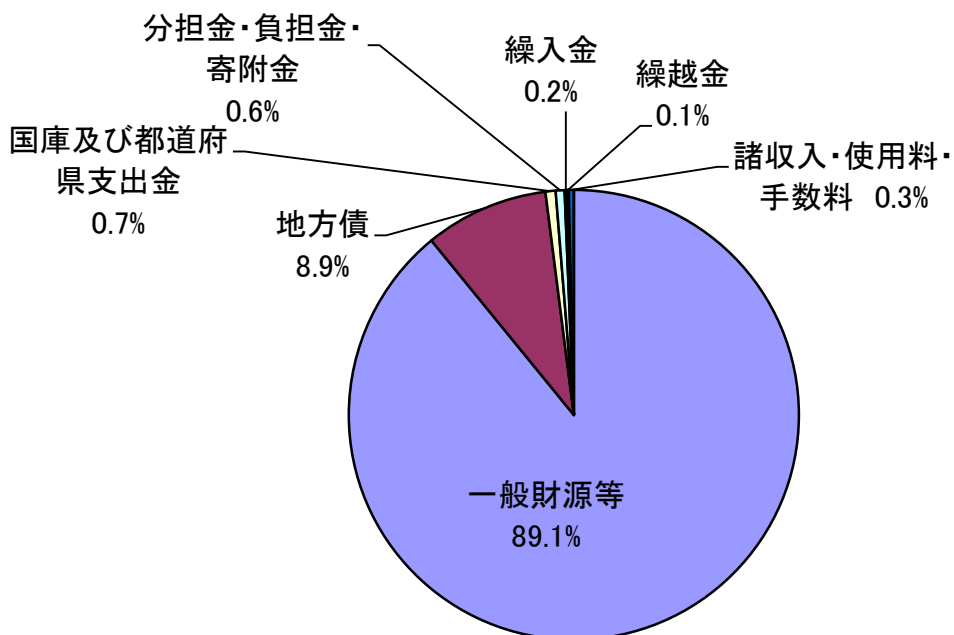
第6図 消防費の性質別決算額



(2) 消防費の財源内訳

消防費の財源内訳は一般財源等が348億405万円（全体の89.1%）、次いで地方債が34億6437万円（同8.9%）、国庫及び都道府県支出金が2億8,539万円（同0.7%）となっており、その状況は第7図のとおりである。

第7図 消防費の財源内訳



4 消防吏員及び団員の活動状況等

(1) 消防活動状況

令和3(2021)年中の消防吏員及び消防団員の活動状況は、第8表のとおりである。

第8表 消防吏員及び消防団員の活動状況

区分	消防吏員		消防団員		合計	
	回数	延人員	回数	延人員	回数	延人員
合計	113,802	394,923	4,442	99,042	118,244	493,965
火災	636	11,675	493	22,402	1,129	34,077
救急業務	78,702	239,795	0	0	78,702	239,795
救助活動	1,301	17,221	0	0	1,301	17,221
風水害等	131	523	29	1,438	160	1,961
演習・訓練	4,123	28,176	1,464	23,221	5,587	51,397
広報・指導	4,219	13,431	164	8,286	4,383	21,717
警防調査	8,333	26,757	44	608	8,377	27,365
火災調査	623	3,378	1	6	624	3,384
特別警戒	1,131	4,072	1,860	26,760	2,991	30,832
捜索	31	214	13	685	44	899
予防査察	5,294	15,154	14	3,452	5,308	18,606
誤報等	575	3,633	68	1,668	643	5,301
その他	8,703	30,894	292	10,516	8,995	41,410

(2) 公務災害の状況

令和3(2021)年中の消防吏員及び消防団員の公務災害状況は、第9表のとおりである。

第9表 消防吏員及び消防団員の公務による死傷者数

	計		火災		救急業務		風水害等		演習・訓練		特別警戒		捜索		その他	
	死 者	負 傷者	死 者	負 傷者	死 者	負 傷者	死 者	負 傷者	死 者	負 傷者	死 者	負 傷者	死 者	負 傷者	死 者	負 傷者
消防吏員	0	11	0	4	0	1	0	0		5	0	0	0	0	0	1
消防団員	0	9	0	5	0	0	0	0	0	1	0	0	0	0	0	3
合計	0	20	0	9	0	1	0	0	0	6	0	0	0	0	0	4

(3) 消防教育訓練

令和3年度に消防吏員、消防団員が消防学校等において受けた教育訓練の状況は第10表及び第11表のとおりである。

第10表 消防大学校における教育訓練

区 分	幹部科	上級幹部科	新任消防長・学校長科	消防団長科	警防科	救助科
人 員	3	0	0	0	2	2
区 分	救急科	予防科	危険物科	火災調査科	新任教官科	現任教官科
人 員	1	0	0	1	1	1

第11表 消防学校における教育訓練

ア 消防吏員

	初 任 教 育	専 科 教 育							幹部教育			特別教育		計
		警 防 科	特 殊 災 害 科	予 防 査 察 科	危 険 物 科	火 災 調 査 科	救 急 科	救 助 科	初 級 幹 部 科	中 級 幹 部 科	上 級 幹 部 科	水 難 救 助 科	ビ デ オ 喉 頭 鏡 追 加 講 習	
栃 木 県 計	60	27	24	21	22	-	53	31	23	23	-	-	24	308
宇 都 宮 市	13	4	2	4	3	-	8	4	4	4	-	中止	2	48
足 利 市	3	2	1	1	2	-	6	4	1	1	-		2	23
栃 木 市	5	2	3	3	3	-	5	3	2	2	-		2	30
佐 野 市	2	2	2	0	0	-	0	2	2	2	-		2	14
鹿 沼 市	2	2	2	1	1	-	0	2	2	2	-		2	16
日 光 市	3	3	2	0	1	-	1	3	2	2	-		2	19
小 山 市	7	2	2	2	2	-	6	2	1	1	-		2	27
石 橋 地 区 消 防 組 合	11	2	2	2	2	-	6	2	2	2	-		2	33
芳 賀 地 区 広 域 行 政 事 務 組 合	2	2	2	2	2	-	7	2	2	2	-		2	25
南 那 須 広 域 行 政 事 務 組 合	0	1	1	2	1	-	0	1	1	1	-		2	10
塩 谷 広 域 行 政 組 合	8	1	1	1	1	-	10	2	0	0	-		2	26
那 須 地 区 消 防 組 合	4	4	4	3	4	-	4	4	4	4	-	2	37	

※ 「火災調査科、上級幹部科」、「予防査察科、危険物科」は隔年実施

イ 消防団員

市町名	基礎教育	幹部教育	計
宇都宮市	中止	中止	中止
上三川町			
河宇支部計			
鹿沼市			
日光市			
上都賀支部計			
真岡市			
益子町			
茂木町			
市貝町			
芳賀町			
芳賀支部計			
栃木市			
小山市			
下野市			
壬生町			
野木町			
下都賀支部計			
矢板市			
さくら市			
塩谷町			
高根沢町			
塩谷支部計			

市町名	基礎教育	幹部教育	計			
大田原市	中止	中止	中止			
那須塩原市						
那須町						
那須支部計						
那須烏山市						
那珂川町						
南那須支部計						
佐野市						
佐野支部計						
足利市						
足利支部計						
合 計				0	0	0

(4) 消防防災関係表彰

国民の生命、身体及び財産の保護、水火災又は地震等の災害活動において、消防の任務は著しく危険性が高く、その功労に報いるため、消防吏員、消防団員、消防機関並びに消防に協力した個人及び団体の功績に対し、各種の表彰が行われている。

ア 国が行う各種表彰の受賞状況

種類		年度											
		23	24	25	26	27	28	29	30	1	2	3	
叙位		10	10	14	17	7	6	9	12	11	7	11	
叙勲 春・秋 危険 高齢者 死亡 緊急	旭日章	小綬章											
		双光章				1							
		単光章											
	瑞宝章	小綬章		1								1	
		双光章	25	14	13	17	12	17	16	20	15	11	13
		単光章	21	31	30	26	25	25	23	24	25	28	26
計		46	46	43	43	38	42	39	44	40	39	40	
褒章	藍綬	5	4	4	3	6	2	1	4	6	3	6	
	紺綬												
安全功労	総理大臣		1										
	総務大臣表彰	1	1		1	1	1	1	1			2	
防災功労	総理大臣						6		1		5	2	
	防災担当大臣	14			1							1	
	消防庁長官					7		1		11	1		
救急功労	総務大臣										1		
	消防庁長官	1	1			1		1	1	1	1		
消防功労	総務大臣												
消防 庁長官 表彰	功労章	1	1	2	1	1		2		2	1	1	
	永年勤続功労章	33	33	33	32	32	31	32	33	35	36	38	
	表彰旗												
	竿頭綬			1	1	1	1	1	1	1	1	1	
	消防防災関係従事職員表彰												
	消防団等地域活動表彰				1			1					
退職消防団員報償		332	287	331	238	355	260	410	291	366	289	332	
全国少年消防クラブ 運営指導協議会 会長表彰 (消防庁長官表彰)	表彰旗	1	1	1	1	1	1	1	1	1			
	表彰楯					2	2	1		1			
	指導者							1	1				

イ 県が行う各種表彰の受賞状況

種類		年度										
		23	24	25	26	27	28	29	30	1	2	3
知事表彰	消防功労者・優良団体	5	6	8	9	8	9	8	8	3	3	3
	消防関係功労者(永年勤続)	191	219	221	229	293	266	326	313	321	318	363
	模範消防団員	46	45	45	43	42	41	41	41	41	40	42
	防災・安全功労者	4	2	6	7	5	4	7	5	8	6	8
知事感謝状	消防団協力事業所	7	3	4	6	3	2	3	2	2	6	3
	退職消防団長	8	7	6	7	4	6	7	5	5	5	8

第1-1表 消防本部の現況

令和4年4月1日現在

	面積	人口	人口 (前年)	世帯数	設置年月日	消防署数	分署数	うち分遣所数
栃木県計	6,408.11	1,942,494	1,955,402	853,630	—	29	42	0
宇都宮市	416.85	519,136	521,104	239,868	S24.4.1	4	9	0
足利市	177.76	144,055	146,016	67,237	S24.6.1	2	2	0
栃木市	331.50	156,930	158,397	66,646	S46.4.1	1	5	0
佐野市	356.04	116,239	117,358	52,307	H26.4.1	2	1	0
鹿沼市	490.64	95,587	96,340	40,207	H18.1.1	1	3	0
日光市	1,449.83	78,784	80,168	36,397	H18.3.20	3	5	0
小山市	202.02	192,957	193,385	85,637	S23.8.1	1	6	0
石橋地区 消防組合	190.04	130,210	130,544	53,520	S45.6.1	3	0	0
芳賀地区広域 行政事務組合	563.84	141,157	142,168	56,239	S46.4.1	1	6	0
南那須地区広域 行政事務組合	367.13	40,416	41,265	16,410	S47.4.1	2	0	0
塩谷広域 行政組合	543.02	115,286	116,276	47,947	S46.4.1	5	0	0
那須地区 消防組合	1,319.44	211,737	212,381	91,215	H27.10.1	4	5	0

※ 人口は令和4年度消防防災・震災対策現況調査による。

第1-2表 消防団の現況

令和4年4月1日現在

	面積	人口	人口(前年)	世帯数	消防団数		分団数	常備部数
						うち女性を含む		
栃木県計	6,408.11	1,942,494	1,955,402	853,634	28	18	285	0
宇都宮市	416.85	519,136	521,104	239,868	1	1	26	0
足利市	177.76	144,055	146,016	67,237	1	1	19	0
栃木市	331.50	156,930	158,397	66,646	1	1	32	0
佐野市	356.04	116,239	117,358	52,307	1	1	31	0
鹿沼市	490.64	95,587	96,340	40,207	1	1	14	0
日光市	1,449.83	78,784	80,168	36,397	4	2	27	0
小山市	171.75	167,652	167,888	74,798	1	1	18	0
野木町	30.27	25,305	25,497	10,839	1	1	6	0
下野市	74.59	60,202	60,163	25,042	1	0	9	0
上三川町	54.39	31,177	31,285	12,292	1	0	4	0
壬生町	61.06	38,831	39,096	16,190	1	0	3	0
真岡市	167.34	79,634	79,871	32,186	1	1	7	0
益子町	89.40	22,196	22,530	8,785	1	0	3	0
茂木町	172.69	12,178	12,472	4,946	1	0	4	0
市貝町	64.25	11,498	11,683	4,535	1	0	2	0
芳賀町	70.16	15,651	15,612	5,787	1	0	3	0
那須烏山市	174.35	25,130	25,567	10,420	1	1	8	0
那珂川町	192.78	15,286	15,698	5,990	1	0	7	0
矢板市	170.46	31,373	31,719	13,250	1	1	6	0
さくら市	125.63	44,006	44,329	17,919	1	1	8	0
塩谷町	176.06	10,557	10,804	4,032	1	1	9	0
高根沢町	70.87	29,350	29,424	12,746	1	1	9	0
大田原市	354.36	70,194	70,482	29,609	1	1	13	0
那須塩原市	592.74	117,005	117,143	51,101	1	1	12	0
那須町	372.34	24,538	24,756	10,505	1	1	5	0

※ 人口は令和4年度消防防災・震災対策現況調査による。

第1-3表 消防本部の階級別吏員数

令和4年4月1日現在

	合 計	階 級 別								
		うち女性	消防正監	消防監	消防司令長	消防司令	消防司令補	消防士長	消防副士長	消防士
栃木県計	2,517	54	3	22	84	373	651	666	267	451
宇都宮市	464	9	1	5	17	57	100	172	22	90
足利市	173	4	0	1	5	24	58	53	18	14
栃木市	193	5	0	1	9	28	43	26	34	52
佐野市	150	4	0	1	3	26	29	61	10	20
鹿沼市	129	4	0	1	7	20	35	35	0	31
日光市	188	4	0	1	7	39	44	46	28	23
小山市	223	6	1	5	8	27	70	32	25	55
石橋地区 消防組合	184	4	0	1	8	22	43	42	18	50
芳賀地区広域 行政事務組合	199	2	0	1	5	21	103	35	13	21
南那須地区広域 行政事務組合	94	2	0	0	1	16	16	30	19	12
塩谷広域 行政組合	195	3	0	1	8	20	38	42	36	50
那須地区 消防組合	325	7	1	4	6	73	72	92	44	33

第1-4表 消防団の階級別団員数

令和4年4月1日現在

	合計		実員数							条例定数							水防兼務	充足率	
	うち女性		団長	副団長	分団長	副分団長	部長	班長	団員	団長	副団長	分団長	副分団長	部長	班長	団員			計
栃木県計	13,787	258	28	96	342	375	997	2,563	9,386	29	112	345	379	1,054	2,692	10,966	15,577	10,444	88.5%
宇都宮市	1,941	44	1	11	27	46	218	496	1,142	1	12	26	46	243	537	1,285	2,150	1,941	90.3%
足利市	493	14	1	3	19	19	38	57	356	1	3	19	19	38	57	437	574	493	85.9%
栃木市	984	20	1	7	37	42	74	77	746	1	18	37	43	75	76	771	1,021	0	96.4%
佐野市	601	10	1	9	32	31	32	122	374	1	12	32	31	32	122	512	742	0	81.0%
鹿沼市	744	13	1	3	21	14	49	98	558	1	3	19	14	55	110	568	770	0	96.6%
日光市	974	12	4	9	32	39	85	133	672	5	10	33	43	106	167	676	1,040	974	93.7%
小山市	729	38	1	4	24	18	40	58	584	1	4	24	18	40	58	709	854	729	85.4%
野木町	139	6	1	2	11	6	0	13	106	1	2	6	6	0	18	107	140	139	99.3%
下野市	403	0	1	3	9	9	21	84	276	1	3	8	8	25	90	333	468	403	86.1%
上三川町	241	0	1	2	4	7	18	34	175	1	2	4	7	18	36	182	250	241	96.4%
壬生町	183	0	1	2	2	3	13	14	148	1	2	3	3	15	15	164	203	183	90.1%
真岡市	463	6	1	2	7	14	24	97	318	1	2	7	14	24	97	365	510	463	90.8%
益子町	217	0	1	2	3	3	15	42	151	1	2	3	3	15	42	153	219	217	99.1%
茂木町	299	0	1	2	4	4	18	90	180	1	2	4	4	18	90	257	376	299	79.5%
市貝町	200	0	1	1	2	2	15	56	123	1	1	2	2	15	56	142	219	200	91.3%
芳賀町	212	0	1	2	3	3	11	65	127	1	2	3	3	11	65	127	212	212	100.0%
那須烏山市	577	17	1	3	8	8	40	120	397	1	3	8	8	41	123	445	629	577	91.7%
那珂川町	425	0	1	3	10	7	29	112	263	1	3	10	7	30	120	310	481	0	88.4%
矢板市	365	10	1	2	6	11	31	45	269	1	2	6	11	31	45	312	408	0	89.5%
さくら市	408	9	1	2	25	8	21	42	309	1	2	35	8	21	42	410	519	407	78.6%
塩谷町	313	11	1	2	12	9	40	47	202	1	2	11	9	35	50	242	350	313	89.4%
高根沢町	223	20	1	3	14	8	16	27	154	1	3	15	8	16	34	178	255	0	87.5%
大田原市	923	17	1	6	13	13	54	165	671	1	6	13	13	55	165	799	1,052	923	87.7%
那須塩原市	1,144	6	1	9	12	36	73	308	705	1	9	12	36	73	311	993	1,435	1,144	79.7%
那須町	586	5	1	2	5	15	22	161	380	1	2	5	15	22	166	489	700	586	83.7%

第1-5表 消防団員の職業構成及び就業形態別の現況

令和4年4月1日現在

	計	職業構成					就業形態				
		国家公務員	地方公務員	特殊法人等	日本郵政グループ	その他	被用者	自営業者	家族従事者	その他	
										うち学生	
栃木県計	13,787	25	1,234	415	68	12,045	10,032	1,580	1,292	883	28
宇都宮市	1,941	1	77	52	6	1,805	1,387	159	217	178	8
足利市	493	0	7	0	2	484	322	113	31	27	6
栃木市	984	0	70	22	5	887	666	180	98	40	4
佐野市	601	0	30	11	1	559	430	65	81	25	1
鹿沼市	744	2	46	35	3	658	528	125	80	11	1
日光市	974	1	81	20	12	860	652	119	108	95	0
小山市	729	2	77	17	4	629	506	91	75	57	4
野木町	139	1	30	4	0	104	115	2	16	6	0
下野市	403	1	39	6	1	356	322	9	61	11	2
上三川町	241	1	28	4	1	207	190	9	29	13	0
壬生町	183	0	14	4	2	163	133	41	8	1	0
真岡市	463	0	33	21	1	408	307	156	0	0	0
益子町	217	1	33	4	0	179	169	9	36	3	0
茂木町	299	0	47	7	4	241	238	23	37	1	0
市貝町	200	0	32	2	3	163	165	13	19	3	0
芳賀町	212	1	32	7	0	172	149	56	6	1	0
那須烏山市	577	1	55	28	1	492	447	49	45	36	0
那珂川町	425	1	50	31	1	342	358	18	1	48	0
矢板市	365	1	35	35	5	289	290	26	18	31	0
さくら市	408	2	104	2	1	299	335	24	38	11	1
塩谷町	313	2	36	7	0	268	187	17	34	75	0
高根沢町	223	0	37	13	0	173	159	63	0	1	0
大田原市	923	6	123	35	6	753	723	11	108	81	0
那須塩原市	1,144	1	59	33	4	1,047	810	135	101	98	1
那須町	586	0	59	15	5	507	444	67	45	30	0

第1-6表 消防本部の消防ポンプ自動車等現有数

令和4年4月1日現在

	消防ポンプ自動車		はしご付消防自動車				屈折はしご付	化学消防自動車		指揮車	電源照明車	小型動力ポンプ			広報車	資機材搬送車	水槽車			その他
	普通	水槽付	～18m	24m	30m	38m～		泡消火型	粉末消火型			積載車	積載無	手引			ポンプ付	Ⅱ型	ポンプ無	
栃木県計	56	70	1	0	9	2	5	24	0	18	0	3	7	0	73	26	3	1	0	61
宇都宮市	13	13	1	0	2	1	2	4	0	5	0	0	0	0	1	5	2	0	0	24
足利市	4	3	0	0	0	0	1	3	0	2	0	0	0	0	7	2	0	1	0	1
栃木市	6	5	0	0	1	0	0	2	0	1	0	0	1	0	11	0	0	0	0	2
佐野市	1	2	0	0	1	0	0	3	0	1	0	0	2	0	10	3	0	0	0	1
鹿沼市	4	5	0	0	1	0	0	1	0	1	0	0	0	0	4	1	1	0	0	3
日光市	3	8	0	0	1	0	0	1	0	1	0	0	3	0	7	8	0	0	0	3
小山市	4	7	0	0	0	1	0	3	0	1	0	0	0	0	9	2	0	0	0	2
石橋地区消防組合	3	5	0	0	1	0	0	1	0	1	0	0	0	0	3	1	0	0	0	5
芳賀地区広域行政事務組合	5	8	0	0	1	0	0	1	0	1	0	0	0	0	1	1	0	0	0	10
南那須地区広域行政事務組合	2	2	0	0	0	0	0	1	0	1	0	0	1	0	5	1	0	0	0	0
塩谷広域行政組合	4	5	0	0	0	0	0	1	0	1	0	3	0	0	6	0	0	0	0	5
那須地区消防組合	7	7	0	0	1	0	2	3	0	2	0	0	0	0	9	2	0	0	0	5

第1-7表 消防団の消防ポンプ自動車等現有数

令和4年4月1日現在

	消防ポンプ自動車		指揮車	小型動力ポンプ			広報車	資機材搬送車	その他
	普通	水槽付		積載車	積載無	手引			
栃木県計	507	12	23	395	37	0	10	4	8
宇都宮市	16	0	0	133	0	0	0	0	0
足利市	20	0	0	0	0	0	0	0	0
栃木市	38	3	9	16	0	0	1	0	0
佐野市	29	0	0	31	6	0	0	0	0
鹿沼市	28	0	1	22	0	0	0	0	2
日光市	55	1	0	29	0	0	3	0	0
小山市	28	0	0	11	0	0	1	0	0
野木町	6	0	0	0	0	0	2	0	0
下野市	21	0	1	0	0	0	0	0	0
上三川町	8	0	1	4	1	0	0	0	0
壬生町	7	0	1	9	0	0	1	0	0
真岡市	24	0	0	0	0	0	0	0	0
益子町	12	0	1	3	0	0	0	1	0
茂木町	16	2	1	0	0	0	0	0	1
市貝町	8	0	1	7	0	0	0	0	0
芳賀町	11	0	1	0	0	0	0	1	0
那須烏山市	21	1	2	18	0	0	0	0	1
那珂川町	18	0	1	12	17	0	0	0	0
矢板市	12	0	1	10	0	0	0	1	0
さくら市	17	0	0	5	3	0	2	0	0
塩谷町	11	0	1	9	2	0	0	0	0
高根沢町	8	0	0	2	0	0	0	1	0
大田原市	42	0	0	14	0	0	0	0	4
那須塩原市	41	1	0	32	5	0	0	0	0
那須町	10	4	1	28	3	0	0	0	0

第1-8表 消防本部の化学消火薬剤備蓄状況

令和4年4月1日現在

	計	蛋白系 (k1)		合成界面 活性剤 (k1)	水成膜泡 消火剤 (k1)	水溶性 液体用泡 消火薬剤 (耐アルコール) (k1)	粉末 (k1)
		3%	6%				
栃木県計	40.88	2.00	0.00	34.60	3.24	1.04	0.00
宇都宮市	5.56	0.00	0.00	5.56	0.00	0.00	0.00
足利市	2.52	0.00	0.00	2.52	0.00	0.00	0.00
栃木市	3.10	0.00	0.00	3.10	0.00	0.00	0.00
佐野市	3.72	0.00	0.00	1.14	2.58	0.00	0.00
鹿沼市	1.24	0.00	0.00	1.24	0.00	0.00	0.00
日光市	0.88	0.00	0.00	0.68	0.16	0.04	0.00
小山市	7.28	0.00	0.00	7.28	0.00	0.00	0.00
石橋地区 消防組合	6.70	2.00	0.00	4.70	0.00	0.00	0.00
芳賀地区広域 行政事務組合	3.06	0.00	0.00	3.06	0.00	0.00	0.00
南那須地区広域 行政事務組合	1.88	0.00	0.00	1.88	0.00	0.00	0.00
塩谷広域 行政組合	0.92	0.00	0.00	0.92	0.00	0.00	0.00
那須地区 消防組合	4.02	0.00	0.00	2.52	0.50	1.00	0.00

第1-9表 消防水利の現況

令和4年4月1日現在

	合計	消火栓	防火水槽					井戸	その他						
			小計	100㎡～	60㎡～	40㎡～	20㎡～		小計	河川	湖	プール	壕・池	下水道	その他
栃木県計	54,877	41,605	10,254	102	147	5,146	4,859	500	2,518	1,585	4	482	205	0	242
宇都宮市	13,150	11,441	1,130	25	58	534	513	0	579	414	0	125	40	0	0
足利市	3,349	2,888	419	19	14	68	318	0	42	0	0	36	6	0	0
栃木市	5,865	3,123	1,302	2	3	538	759	365	1,075	755	0	43	115	0	162
佐野市	1,897	1,417	399	1	6	197	195	20	61	24	0	34	3	0	0
鹿沼市	2,004	1,498	483	11	18	281	173	13	10	5	0	0	5	0	0
日光市	3,156	2,479	677	26	20	418	213	0	0	0	0	0	0	0	0
小山市	3,133	2,308	746	1	2	409	334	43	36	0	0	36	0	0	0
野木町	867	627	162	0	8	53	101	0	78	0	0	7	0	0	71
下野市	1,640	1,254	299	0	4	93	202	0	87	67	0	20	0	0	0
上三川町	1,151	931	208	1	1	58	148	0	12	0	0	12	0	0	0
壬生町	1,138	838	287	0	3	144	140	0	13	0	0	13	0	0	0
真岡市	2,115	1,530	544	9	4	422	109	0	41	8	0	33	0	0	0
益子町	735	486	226	2	0	104	120	0	23	15	0	0	8	0	0
茂木町	923	632	233	0	0	106	127	0	58	53	0	0	0	0	5
市貝町	449	259	183	1	0	83	99	0	7	3	0	4	0	0	0
芳賀町	466	349	102	0	0	91	11	0	15	11	4	0	0	0	0
那須烏山市	1,147	581	467	0	3	94	370	0	99	70	0	13	15	0	1
那珂川町	643	159	368	0	0	117	251	1	115	105	0	8	2	0	0
矢板市	981	832	115	0	0	77	38	14	20	6	0	14	0	0	0
さくら市	1,476	1,263	193	0	0	86	107	12	8	0	0	8	0	0	0
塩谷町	502	446	47	0	0	30	17	2	7	5	0	2	0	0	0
高根沢町	972	766	124	0	0	25	99	30	52	39	0	9	1	0	3
大田原市	1,883	1,557	287	1	1	203	82	0	39	0	0	32	7	0	0
那須塩原市	3,658	2,792	836	3	0	594	239	0	30	5	0	22	3	0	0
那須町	1,577	1,149	417	0	2	321	94	0	11	0	0	11	0	0	0

第1-10表 消防本部の出動状況（救急救助を除く）

令和4年4月1日現在

	出動回数											
	合計	火災	風水 害等	演習・ 訓練等	広報・ 指導等	警防 調査	火災 調査	特別 警戒	捜索	予防 査察	誤報等	その他
栃木県計	33,799	636	131	4,123	4,219	8,333	623	1,131	31	5,294	575	8,703
宇都宮市	4,277	124	13	33	117	693	124	214	0	1,964	214	781
足利市	1,336	37	8	13	264	420	27	6	0	306	83	172
栃木市	2,667	69	0	61	87	766	74	153	0	149	16	1,292
佐野市	1,679	61	22	67	102	444	53	8	0	231	26	665
鹿沼市	879	0	0	2	62	131	42	8	2	262	34	336
日光市	881	40	44	59	12	133	36	7	9	189	29	323
小山市	3,108	30	0	4	1,605	775	39	143	0	347	17	148
石橋地区 消防組合	6,818	59	0	3,092	126	3,206	59	0	0	146	36	94
芳賀地区広域 行政事務組合	3,411	65	16	23	860	664	52	0	9	763	24	935
南那須地区広域 行政事務組合	1,073	31	2	23	389	109	21	110	0	147	18	223
塩谷広域 行政組合	3,997	40	12	112	290	521	38	187	11	202	59	2,525
那須地区 消防組合	3,673	80	14	634	305	471	58	295	0	588	19	1,209

	出動人員											
	合計	火災	風水 害等	演習・ 訓練等	広報・ 指導等	警防 調査	火災 調査	特別 警戒	捜索	予防 査察	誤報等	その他
栃木県計	137,907	11,675	523	28,176	13,431	26,757	3,378	4,072	214	15,154	3,633	30,894
宇都宮市	19,052	2,132	42	183	410	2,270	372	1,109	0	6,034	1,402	5,098
足利市	6,955	2,422	84	144	848	1,359	206	18	0	798	337	739
栃木市	10,931	1,149	0	453	393	2,062	415	742	0	480	69	5,168
佐野市	7,522	845	88	873	371	1,500	265	32	0	764	120	2,664
鹿沼市	3,150	0	0	10	124	483	378	32	21	732	265	1,105
日光市	3,784	489	136	589	41	489	140	21	46	517	89	1,227
小山市	11,196	622	0	22	5,307	2,818	217	562	0	981	254	413
石橋地区 消防組合	34,771	767	0	21,460	477	10,516	413	0	0	379	265	494
芳賀地区広域 行政事務組合	11,968	1,075	72	111	2,741	2,104	278	0	102	2,206	130	3,149
南那須地区広域 行政事務組合	3,298	287	6	112	1,040	288	83	256	0	459	129	638
塩谷広域 行政組合	10,653	482	42	399	809	1,569	116	515	45	605	356	5,715
那須地区 消防組合	14,627	1,405	53	3,820	870	1,299	495	785	0	1,199	217	4,484

第1-11表 消防団の出動状況

令和4年4月1日現在

	出動回数											
	合計	火災	風水 害等	演習・ 訓練等	広報・ 指導等	警防 調査	火災 調査	特別 警戒	捜索	予防 査察	誤報等	その他
栃木県計	4,442	493	29	1,464	164	44	1	1,860	13	14	68	292
宇都宮市	191	70	0	48	0	0	0	32	0	4	37	0
足利市	51	31	1	0	0	0	0	12	0	0	5	2
栃木市	99	50	0	28	2	0	0	9	0	0	3	7
佐野市	71	23	1	3	14	0	0	8	0	0	0	22
鹿沼市	111	34	1	32	17	0	0	1	2	0	5	19
日光市	1,494	20	0	811	26	0	0	621	1	0	0	15
小山市	14	13	0	0	0	0	0	0	0	0	1	0
野木町	10	9	0	0	0	0	0	0	0	0	1	0
下野市	403	12	1	47	0	0	0	270	0	0	0	73
上三川町	8	4	0	4	0	0	0	0	0	0	0	0
壬生町	27	22	0	2	0	0	1	0	0	0	1	1
真岡市	51	16	0	6	0	0	0	2	0	0	0	27
益子町	15	4	2	4	2	0	0	1	0	0	0	2
茂木町	59	11	1	17	3	0	0	1	4	10	0	12
市貝町	16	8	3	1	0	0	0	0	0	0	0	4
芳賀町	26	7	4	6	2	0	0	0	0	0	0	7
那須烏山市	111	19	7	5	41	1	0	2	2	0	3	31
那珂川町	19	14	0	0	1	0	0	4	0	0	0	0
矢板市	275	15	2	16	0	0	0	181	0	0	0	61
さくら市	16	15	1	0	0	0	0	0	0	0	0	0
塩谷町	264	7	0	243	0	0	0	14	0	0	0	0
高根沢町	60	2	2	3	51	0	0	1	0	0	0	1
大田原市	676	32	1	177	0	0	0	465	1	0	0	0
那須塩原市	347	38	2	11	1	43	0	236	0	0	10	6
那須町	28	17	0	0	4	0	0	0	3	0	2	2

	出動人員											
	合計	火災	風水 害等	演習・ 訓練等	広報・ 指導等	警防 調査	火災 調査	特別 警戒	捜索	予防 査察	誤報等	その他
栃木県計	99,042	22,402	1,438	23,221	8,286	608	6	26,760	685	3,452	1,668	10,516
宇都宮市	26,574	2,582	0	7,953	0	0	0	12,072	0	3,029	938	0
足利市	2,207	1,403	7	0	0	0	0	673	0	0	110	14
栃木市	3,231	1,805	0	1,199	20	0	0	158	0	0	42	7
佐野市	8,077	1,269	4	1,070	1,906	0	0	141	0	0	0	3,687
鹿沼市	4,647	741	6	529	1,923	0	0	16	16	0	20	1,396
日光市	8,544	810	0	5,112	152	0	0	2,431	18	0	0	21
小山市	582	559	0	0	0	0	0	0	0	0	23	0
野木町	258	235	0	0	0	0	0	0	0	0	23	0
下野市	2,076	258	3	225	0	0	0	1,223	0	0	0	367
上三川町	529	225	0	304	0	0	0	0	0	0	0	0
壬生町	1,289	815	0	276	0	0	6	0	0	0	43	149
真岡市	3,988	952	0	106	0	0	0	927	0	0	0	2,003
益子町	1,340	292	174	398	77	0	0	318	0	0	0	81
茂木町	2,233	694	1	509	207	0	0	76	135	423	0	188
市貝町	905	407	249	29	0	0	0	0	0	0	0	220
芳賀町	1,228	237	33	391	477	0	0	0	0	0	0	90
那須烏山市	6,434	1,619	605	744	1,864	13	0	438	38	0	211	902
那珂川町	1,218	745	0	0	34	0	0	439	0	0	0	0
矢板市	3,878	923	68	464	0	0	0	1,626	0	0	0	797
さくら市	541	511	30	0	0	0	0	0	0	0	0	0
塩谷町	1,781	529	0	708	0	0	0	544	0	0	0	0
高根沢町	2,487	129	232	387	1,464	0	0	161	0	0	0	114
大田原市	6,533	1,484	8	2,689	0	0	0	2,343	9	0	0	0
那須塩原市	6,254	2,000	18	128	15	595	0	3,174	0	0	173	151
那須町	2,208	1,178	0	0	147	0	0	0	469	0	85	329

