

# 原付免許試験のオンライン予約方法について

## ○ 対象者


- 1 原付免許試験の受験を希望する方
- 2 受験日の年齢が16歳以上である方

## ○ 試験日

予約サイトをご確認ください

## ○ 予約方法

- 1 パソコン、スマートフォンを利用したオンライン予約  
オンライン予約ページは[こちら\(外部サイト\)](#)  
もしくは  
下記の二次元コードをスマートフォンで読み取り



- 2 予約申込に関する事項で「上記内容に同意する」ボタンを押下します。その後、予約を入りたい日を選択してください。

・受験資格 年齢16歳以上の方

上記内容に同意する

※予約状況をクリックすると時間選択画面

5/15に予約を入りたい場合は「05/15(金)」の「○」をクリック

施設名	予約枠名	2026年													
		05/10 (日)	05/11 (月)	05/12 (火)	05/13 (水)	05/14 (木)	05/15 (金)	05/16 (土)	05/17 (日)	05/18 (月)	05/19 (火)	05/20 (水)	05/21 (木)	05/22 (金)	05/23 (土)
栃木県運転免許センター	原付免許試験	-	○	○	○	○	○	-	-	○	○	○	○	○	-

- 3 「08:00」の「○」を選択して、「予約する」ボタンを押下してください。

予約枠名	08:00	予約枠名
原付免許試験	○	原付免許試験

< 施設選択へ戻る

予約する >

- 4 「利用者登録せずに申し込む方はこちら」をクリックしてください。

利用者ログイン

手続き名	原付免許試験
受付時期	2026年4月23日10時00分～

[利用者登録せずに申し込む方はこちら >](#)

[利用者登録される方はこちら](#)  
ただし、仮予約は無効になります。

## 5 利用規約に同意頂いた後、メールアドレス入力画面で登録したアドレスに申込画面のURLが記載されたメールが送信されます。

連絡先メールアドレスを入力してください。

メールアドレス **必須**

メールアドレス (確認用) **必須**

< 説明へ戻る

完了する >

### メール送信完了

原付免許試験

メールを送信しました。  
受信したメールに記載されているURLにアクセスして、残りの情報を入力してください。  
申込画面に進めるのはメールを送信してから30分以内です。  
この時間を過ぎた場合はメールアドレスの入力からやり直してください。

## 6 申込画面で必要事項を入力し、「申込む」ボタンをクリックすると、予約番号を記載された「予約完了メール」が送信されます。

### 予約完了

原付免許試験の手続きの申込を受付しました。

**予約が完了しました。**  
下記の予約番号とパスワードを記載したメールを送信しました。

**【ご注意ください】 予約は確定しておりません。  
担当者が確認後、別途メールにてご連絡致します。  
メールアドレスが誤っていたり、フィルタ等を設定されている場合、  
メールが届かない可能性があります。**

予約番号	
パスワード	

予約番号とパスワードは、今後申込状況を確認する際に必要となる大切な番号です。  
特にパスワードは他人に知られないように保管してください。

7 予約完了メールが届いたら、「栃木県電子申請システム」ホームページにアクセスし、「予約状況確認」で登録内容を照会してください。登録内容に誤りがある場合は、受験日前日(平日午前9時00分～午後5時00分)までに修正してください。

予約をキャンセルのうえ取り直すこともできますが、操作中に予約枠が満席になる場合がありますのでご承知ください。

汎用予約システム(利用者側)

予約手続き **予約状況確認** 職責署名検証 ヘルプ よくある質問 ログイン



## 予約照会

予約完了画面、通知メールに記載された  
予約番号、パスワードをご入力ください。

予約番号、パスワードは半角英数字記号(英字:大文字・小文字)で入力して下さい。  
前後にスペースが入ると正しく認識されず、照会できませんのでご注意ください。

ログイン後に申込を行われた方は、ログインしていただくと、予約番号やパスワードを使用せずに照会できます。

## 予約番号

## パスワード

照会する



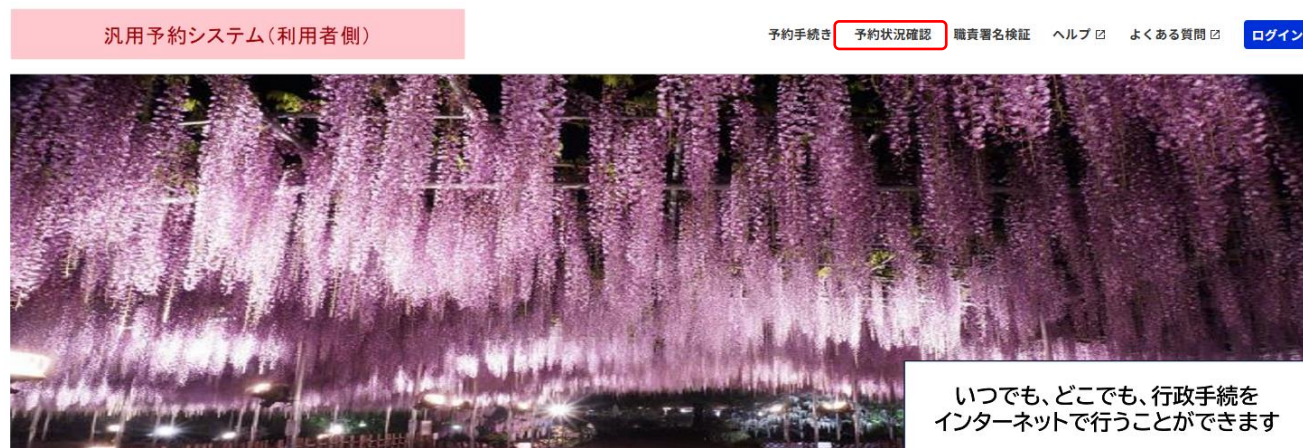
- 8 予約番号は受験日に使用します。それまで第三者に知られないようにしてください。
- 9 複数の予約は認めません。判明した場合は無効となります。
- 10 道路交通法に定める一定の病気(※)がある方や身体の障がいにより運転に不安がある方は、事前に栃木県運転免許センター安全運転相談係へご相談のうえで受講をお願いします。

※一定の病気とは

てんかん、再発性の失神、無自覚の低血糖症、重度の眠気の症状を呈する睡眠障害、そううつ病、統合失調症、認知症、その他自動車等の安全な運転に支障が出る症状を呈するおそれがある病気を言います。

# ○予約キャンセル(取下げ)について

- 1 「栃木県電子申請システム」ホームページにアクセスし、「予約状況確認」をクリックします。



- 2 メールで送られてきた「予約番号」「パスワード」を入力し、「照会する」をクリックしてください。

## 予約照会

予約完了画面、通知メールに記載された

予約番号、パスワードをご入力ください。

予約番号、パスワードは半角英数字記号（英字：大文字・小文字）で入力して下さい。

前後にスペースが入ると正しく認識されず、照会できませんのでご注意ください。

ログイン後に申込を行われた方は、ログインしていただくと、予約番号やパスワードを使用せずに照会できます。

## 予約番号

## パスワード

照会する



### 3 「取下げる」をクリックし、「取下げ事由」を入力してください。

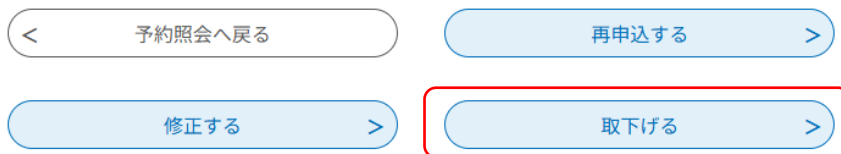
#### 申込内容

 申込内容印刷

予約情報	
予約施設	<a href="#">栃木県運転免許センター</a>
予約日時と予約対象	2026年05月15日(金) 08時30分～09時00分 原付免許試験
原付講習終了証明書の12桁の番号	
申請者氏名	栃木 太郎
申請者の生年月日	2000年03月11日

※確認後、必ずブラウザを閉じてください。

※申込んだ内容を修正する場合は、【修正する】ボタンを選択してください。



### 4 内容を確認し、「取下げる」をクリックしてください。以上で取下げが完了します。

## ○問合せ先

#### ・予約の内容に関すること

栃木県警察本部交通部運転免許管理課 講習係

0289-76-0110 (自動音声6番→5番)

(平日 午前9時00分から午後5時00分まで 年末年始を除く)

#### ・システムの操作方法・トラブルに関すること

コールセンター

固定電話：0120-464-119 (フリーダイヤル)

携帯電話：0570-041-001 (有料)

(平日 午前9時00分から午後5時00分まで 年末年始を除く)

# よくある質問

## Q1 原付免許を取得するにはどうしたらよいですか。

→原付講習を受講しないと原付免許試験を受験できません。まずは「原付講習」の予約を取り、受講してください。受講後、「原付免許試験」の予約を取り、受験してください。

## Q2 原付講習を受講する前から原付免許試験を予約できますか。

→受講後に交付される「原付講習終了証明書」の番号入力が試験予約の必須条件となります。受講後に予約をしてください。

## Q3 自分のパソコンやスマートフォン以外でも予約はできますか。

→ホームページの閲覧やメールの送受信が可能であれば、自分以外のパソコンやスマートフォンからでも予約することは可能です。

## Q4 予約は受験者本人しか取ることにはできませんか。家族など、代理の者でも取ることができますか。

→予約画面の操作は、必ずしも受験者本人が操作する必要はなく、家族等の代理人が予約を取ることにも可能です。

ただし、申し込む際の氏名等は、受講される方の氏名を入力してください。

## Q5 インターネット環境が整っていない(パソコンやスマートフォンが全く使えない)場合はどうすればよいですか。

→運転免許センター学科試験係に相談してください。

栃木県鹿沼市下石川681 電話番号0289-76-0110(自動音声5番→3番)

受付時間 平日の午後4時00分～午後5時00分

## Q6 予約しないで受験に行った場合、受験できますか。

→受験できません。事前の予約が必要です。

## Q7 複数回の予約を取ることができますか。

→複数回の予約はできません。

なお、複数の予約が確認された場合、全ての予約が無効となり、取り消される場合があります。

## Q8 同じメールアドレスから複数の受験者を予約することは可能ですか。

→できません。同じメールアドレスで予約できるのは1人だけです。

なお、試験に不合格となり、改めて予約する場合は、前回予約で使用したメールアドレスから予約することができます。

## Q9 予約した日に行けなくなりました。予約の削除・変更はできますか。

→栃木県電子申請システムから予約キャンセル(取下げ)を行ってください。