令　和　6　年

犯　罪　概　況　書

栃木県警察本部

凡　例

1　この統計書は、犯罪統計規則（昭和 40 年 9 月 16 日国家公安委員会規則第 4 号）等に基づき、県下警察署から報告された資料により作成したものである。

2　本書の件数、人員の計上方法は、次のとおりである。

(1)　件数

原則として被疑者の行為数によって計上している。ただし、1 人数件又は数人数件の場合で一定の条件に該当するときは、包括 1 件とする等の計上方法をとっている。

(2)　人員

同一人が数罪を犯し、又は数人が数罪を犯した場合は、法定刑の最も重い罪（法定刑が同じときは主たる罪）につき 1 人又は数人として計上している。

3　予備罪等の一定の犯罪については、次のような計上方法をとっている。

(1)　未遂罪及び予備罪は、殺人予備罪を除き、それぞれの既遂の罪に含めている。

(2)　盗犯等ノ防止及処分ニ関スル法律第 2 条、第 3 条及び第 4 条に規定する罪は、その行為態様に応じ強盗又は窃盗の罪に含めている。

(3)　暴力行為等処罰ニ関スル法律第 1 条、第 1 条の 2 及び第 1 条の 3 に規定する罪は、その行為態様に応じ暴行、傷害、脅迫又は器物損壊の罪に含めている。

(4)　組織的な犯罪の処罰及び犯罪収益の規制等に関する法律に規定する罪は、その行為態様に応じ殺人、脅迫、恐喝、詐欺、賭博、公務執行妨害、犯人蔵匿証拠隠滅、逮捕監禁、略取誘拐、信用毀損・威力業務妨害、建造物等損壊の罪に含めている。

4　本書における用語等の意義は、次のとおりである。

(1)　用　語

ア　**刑法犯**

刑法（明治 40 年法律第 45 号）に規定する罪（道路上の交通事故に係る第 211 条の罪を除く）並びに爆発物取締罰則（明治 17 年太政官布告第 32 号）、決闘罪ニ関スル件（明治 22 年法律第 34 号）、暴力行為等処罰ニ関スル法律（大正 15 年法律第 60 号）、盗犯等ノ防止及処分ニ関スル法律（昭和 5 年法律第 9 号）、航空機の強取等の処罰に関する法律（昭和 45 年法律第 68 号）、火炎びんの使用等の処罰に関する法律（昭和 47 年法律第 17 号）、航空の危険を生じさせる行為等の処罰に関する法律（昭和 49 年法律第 87 号）、人質による強要行為等の処罰に関する法律（昭和 53 年法律第 48 号）、流通食品への毒物の混入等の防止等に関する特別措置法（昭和 62 年法律第 103 号）及びサリン等による人身被害の防止に関する法律（平成 7 年法律第 78 号）、組織的な犯罪の処罰及び犯罪収益の規制等に関する法律（平成 11 年法律第 136 号）、公職にある者等のあっせん行為による利得等の処罰に関する法律（平成 12 年法律第 130 号）、公衆等脅迫目的の犯罪行為等のための資金等の提供等の処罰に関する法律（平成 14 年法律第 67 号）及び性的な姿態を撮影する行為等の処罰及び押収物に記録された性的な姿態の影像に係る電磁的記録の消去等に関する法律（令和 5 年法律第 67 号）に規定する罪をいう。

イ　**特別法犯**

刑法犯、道路上の交通事故に係る第 211 条の罪及び自動車の運転により人を死傷

させる行為等の処罰に関する法律（平成 25 年法律第 86 号）に規定する罪並びに交通法令違反を除くすべての犯罪（条例に規定するものを含む）をいう。

※ 交通法令違反とは、道路交通法（昭和 35 年法律第 105 号）、道路運送法（昭和 26 年法律第 183 号）、道路運送車両法（昭和 26 年法律第 185 号）、道路法（昭和 27 年法律第 180 号）、自動車損害賠償保障法（昭和 30 年法律第 97 号）、高速自動車国道法（昭和 32 年法律第 79 号）、駐車場法（昭和 32 年法律第 106 号）、自動車の保管場所の確保等に関する法律（昭和 37 年法律第 145 号）、土砂等を運搬する大型自動車による交通事故の防止等に関する特別措置法（昭和 42 年法律第 131 号）、タクシー業務適正化特別措置法（昭和 45 年法律第 75 号）、貨物利用運送事業法（平成元年法律第 82 号）、貨物自動車運送事業法（平成元年法律第 83 号）、スパイクタイヤ粉じんの発生の防止に関する法律（平成２年法律第 55 号）及び自動車運転代行業の業務の適正化に関する法律（平成 13 年法律第 57 号）に規定する罪をいう。

ウ　**包括罪種**

刑法犯のうち、被害法益、犯罪態様等の観点から類似性の強い罪種を包括した分類名称をいう。

なお、包括罪種の名称及び内訳罪名の一覧は、別表のとおりである。

エ　**重要犯罪・重要窃盗犯**

治安情勢を観察する場合に、統計上、その指標となる犯罪として掲げるものをいう。

重要犯罪とは、殺人、強盗、放火、不同意性交等、略取誘拐・人身売買及び不同意わいせつをいう。

重要窃盗犯とは、侵入盗、自動車盗、ひったくり及びすりをいう。

オ　**認知件数**

警察において発生を認知した事件の数をいう。

カ　**検挙件数**

警察において検挙した事件の数（送致・送付又は微罪処分した事件の数）をいい、特に断りのない限り、解決事件の件数を含む。

キ　**検挙人員**

警察において検挙した事件の被疑者の数をいい、解決事件に係る者を含まない。

ク　**補導人員**

警察において触法少年として補導した少年の数をいう。

ケ　**解決事件（件数）**

刑法犯として認知され、既に統計に計上されている事件であって、これを捜査した結果、刑事責任無能力者の行為であること、基本事実がないことその他の理由により犯罪が成立しないこと又は訴訟条件・処罰条件を欠くことが確認された事件（件数）をいう。

コ　**非少年事件・少年事件・20 歳以上の者と少年の共犯事件**

非少年事件とは 20 歳以上の者が犯した事件を、少年事件とは 14 歳以上 20 歳未満の者が犯した事件をいい、両者の共犯事件を 20 歳以上の者と少年の共犯事件という。

サ　犯罪少年

特に断りのない限り、犯行時及び処理時の年齢がともに 14 歳以上 20 歳未満の少年をいう。

シ　触法少年

14 歳未満で刑罰法令に触れる行為をした少年をいう。

ス　既届（事件）

犯罪の発生について、警察が認知する以前に、被害者又はその代理人等から自発的に警察に届出のあったこと（事件）をいう。

セ　特別な名称について

(ｱ)　嬰児殺

１年未満の乳児を殺害（未遂を含む）したものをいう。

(ｲ)　侵入盗

住宅又は住宅以外の建物に侵入し、金品を窃取するものをいう。

(ｳ)　乗り物盗

自動車、オートバイ又は自転車を窃取するものをいう。

(ｴ)　非侵入盗

侵入盗及び乗り物盗以外の窃盗をいう。

ソ　検挙率

認知件数に対する検挙件数の割合を百分比で表したものをいい、その算式は次による。

$$\frac{\text{検挙件数（解決件数を含む。）}}{\text{認知件数}} \times 100$$

なお、検挙件数には、当該年の前年以前の認知事件の検挙が含まれることから、検挙率が 100%を超える場合がある。

(2)　その他

ア　この統計書に使用されている年次は、すべて暦年である。

イ　本資料の図表による構成比については、四捨五入の関係で、合計の数値と内訳の数値の計が一致しない場合がある。

ウ　表による資料中で用いている符号は次のとおり。

「－」　該当数字のないもの（件数が０のもの又は計算不可能等の理由により数字が得られないもの）

エ　罪名・手口又は違反法令・違反態様に数値のないものは原則として表示しない。

別　表

（包括罪種）	（罪　種）	（内　訳　罪　名）
凶悪犯	殺　人	…殺人罪、嬰児殺、殺人予備罪、自殺関与罪
	強　盗	…強盗殺人罪（致死を含む）、強盗傷人罪 強盗・強制性交等罪（致死を含む） 強盗・不同意性交等罪（致死を含む） 強盗罪・準強盗罪（強盗予備、事後強盗、昏睡強盗）
	放　火	…放火罪、延焼罪、放火予備罪、消火妨害罪
	不同意性交等	…強制性交等罪（致死傷含む）、準強制性交等罪 不同意性交等（致死傷含む）、誤信等による性交等 16歳未満の者に対する性交等、監護者性交等罪
粗暴犯	凶器準備集合	…凶器準備集合罪、凶器準備結集罪
	暴　行	…暴行罪
	傷　害	…傷害罪、傷害致死罪、現場助勢罪
	脅　迫	…脅迫罪、強要罪
	恐　喝	…恐喝罪
窃盗犯	窃　盗	…窃盗罪
知能犯	詐　欺	…詐欺罪、準詐欺罪、電子計算機使用詐欺罪
	横　領	…横領罪、業務上横領罪
	偽　造	…通貨偽造罪、文書偽造罪、支払用カード偽造罪、有価証券偽造罪、印章偽造罪
	汚　職	…賄賂罪（収賄罪・贈賄罪）、職権濫用罪（致死傷含む）
	あっせん利得	…公職にある者等のあっせん行為による利得等の処罰に関する法律に規定する罪
	背　任	…背任罪
風俗犯	賭　博	…普通賭博罪、常習賭博罪、賭博開張等罪
	わいせつ	…強制わいせつ罪（致死傷を含む）、準強制わいせつ罪 不同意わいせつ罪（致死傷を含む）、誤信等によるわいせつ罪 16歳未満の者に対するわいせつ罪、監護者わいせつ罪

公然わいせつ罪、わいせつ物頒布等罪、面会要求等罪

性的姿態撮影等処罰法

対象性的姿態等の撮影（ひそかに）、対象性的姿態等の撮影（不同意）、対象性的姿態等の撮影（誤信）、16歳未満の者に対する性的姿態等の撮影、性的影像記録の提供、性的影像記録の不特定多数提供、性的影像記録の公然陳列、性的影像記録の保管（不特定多数提供、公然陳列目的）、対象性的姿態等の影像送信（不知）、対象性的姿態等の影像送信（不同意）、対象性的姿態等の影像送信（誤信）、16歳未満の者に対する性的姿態等の影像送信、送信された影像の影像送信、送信された影像の記録、消去命令違反、虚偽の陳述等、虚偽の報告等

その他 ――― 上記以外の罪種

目　次

第１　重要犯罪・重要窃盗犯
１　重要犯罪
（１）　重要犯罪　認知・検挙件数及び検挙人員　前年比較 ……1
（２）　重要犯罪　罪種別 認知・検挙件数及び検挙人員　前年比較 ……1
表　重要犯罪　認知・検挙件数及び検挙人員の推移（H27～Ｒ６年） ……2
グラフ　重要犯罪　認知・検挙件数及び検挙人員の推移(H27～Ｒ６年) ……3
２　重要窃盗犯
（１）　重要窃盗犯　認知・検挙件数及び検挙人員　前年比較 ……6
（２）　重要窃盗犯　手口別 認知・検挙件数及び検挙人員　前年比較 ……6
表　重要窃盗犯　認知・検挙件数及び検挙人員の推移(H27～Ｒ６年) ……7
グラフ　重要窃盗犯　認知・検挙件数及び検挙人員の推移　(H27～Ｒ６年)……8
第２　刑法犯
１　刑法犯
（１）　刑法犯　認知・検挙件数及び検挙人員　前年比較 ……11
（２）　刑法犯　包括罪種別　認知・検挙件数及び検挙人員　前年比較 ……11
（３）　刑法犯　包括罪種別　認知件数の構成比　前年比較 ……11
（４）　刑法犯　平均認知件数 ……11
表　刑法犯　包括罪種別　認知・検挙件数及び検挙人員　前年比較 ……12
表　刑法犯　包括罪種別　認知・検挙件数及び検挙人員の推移(H27～Ｒ６年) ……13
グラフ　刑法犯　包括罪種別　認知・検挙件数及び検挙人員の推移(H27～Ｒ６年) ……16
表　刑法犯　罪種別　発生時間帯別　認知件数 ……20
２　窃盗
（１）　窃盗　認知・検挙件数及び検挙人員　前年比較 ……21
（２）　窃盗　主要手口別　認知・検挙件数及び検挙人員　前年比較 ……21
（３）　窃盗　主要手口別　認知件数の構成比　前年比較 ……21
（４）　窃盗　平均認知件数 ……21
表　窃盗　手口別　認知・検挙件数及び検挙人員　前年比較 ……22
表　窃盗　手口別　認知・検挙件数及び検挙人員の推移(H27～Ｒ６年) ……23
グラフ　窃盗　主要手口別　認知・検挙件数及び検挙人員の推移　(H27～Ｒ６年) ……26
表　窃盗　手口別　発生時間帯別　認知件数 ……30
３　犯罪被害
（１）　刑法犯　包括罪種別　自署管内発生事件の死傷被害者数　前年比較 ……31
（２）　刑法犯　被害者の年齢・性別 ……31
第３　来日外国人犯罪
１　刑法犯　包括罪種別　検挙件数・検挙人員　前年比較 ……32

2　特別法犯　検挙件数・検挙人員　前年比較 ……32

刑法犯統計表
重要犯罪・重要窃盗犯
警察署別　重要犯罪・重要窃盗犯　認知・検挙件数及び検挙人員の推移(H27～R６年) ……33
刑法犯
月別　刑法犯　罪種別　認知・検挙件数及び検挙人員 ……52
警察署別　刑法犯　罪種別　認知・検挙件数及び検挙人員 ……72
警察署別　刑法犯　罪種別　認知・検挙(少年)及び補導人員 ……75
警察署別　刑法犯　罪種別　認知・検挙件数及び検挙人員の推移(H27～R６年)……77
警察署別　窃盗犯　手口別　認知・検挙件数及び検挙人員 ……115
【年齢別】
表　刑法犯　罪種別　年齢別　検挙人員 ……118
【交番・駐在所別】
交番・駐在所別　刑法犯　罪種別　認知件数 ……119
【市区町村別】
刑法犯　罪種別　市区町村別　認知件数 ……138
【年齢・学職別　犯罪少年・触法少年】
刑法犯　罪種別　犯罪少年　年齢・送致別　検挙人員 ……140
刑法犯　罪種別　触法少年　年齢・通告等別　補導人員 ……141
【犯罪被害】
刑法犯　罪種別　死傷被害者数　前年比較……142
刑法犯　罪種別　被害者の年齢別　認知件数 ……144
窃盗犯　手口別　被害者の年齢別　認知件数 ……145
【被害回復】
財産犯　被害額・被害回復額　対前年比較及び被害品別　認知・検挙件数 ……146
乗り物盗　認知・検挙・被害回復件数 ……150
【都道府県別】
重要犯罪　都道府県別　認知・検挙件数・検挙人員　前年比較 ……151
重要窃盗犯　都道府県別　認知・検挙件数・検挙人員　前年比較 ……152
刑法犯　都道府県別　罪種別　認知・検挙件数及び検挙人員　前年比較 ……153
窃盗　都道府県別　手口別　認知・検挙件数及び検挙人員　前年比較 ……160
暴力団犯罪統計表
【刑法犯】
暴力団等犯罪　刑法犯 罪種別　所属団体別　検挙件数　前年比較 ……166

暴力団等犯罪　刑法犯 罪種別　所属団体・被疑者の地位別　検挙人員　前年比較 ……169
【特別法犯】
暴力団等犯罪　特別法犯　所属団体別　主要違反法令別　検挙件数　前年比較 ……181
暴力団等犯罪　特別法犯　所属団体別　主要違反法令別　検挙人員　前年比較 ……183
暴力団等犯罪　特別法犯　警察署別　主要違反法令別　検挙件数　前年比較 ……191
暴力団等犯罪　特別法犯　警察署別　主要違反法令別　検挙人員　前年比較 ……194

来日外国人犯罪統計表
【刑法犯】
来日外国人による　刑法犯　警察署別　罪種別　検挙件数・検挙人員 ……197
来日外国人による　刑法犯　罪種別　被疑者の国籍別　検挙件数 ……198
来日外国人による　刑法犯　罪種別　被疑者の国籍別　検挙人員 ……199
来日外国人による　窃盗犯　主要手口別　検挙件数・検挙人員 ……200
【特別法犯】
来日外国人による　特別法犯　警察署別　主要違反法令別　検挙件数・検挙人員 ……201
来日外国人による　特別法犯　国籍別　主要違反法令別　検挙件数・検挙人員 ……202
特別法犯統計表
特別法犯　違反法令別　取締・検挙件数及び検挙人員 ……203
特別法犯　警察署別　違反法令別　検挙件数・検挙人員 ……204
特別法犯　警察署別　違反法令別　犯罪少年　検挙人員 ……207
表　特別法犯　違反法令別　年齢別　検挙人員 ……208
特別法犯　年齢・学職別　違反法令別　犯罪少年・触法少年　検挙・補導人員 ……209

令和６年の犯罪概況

第1　重要犯罪・重要窃盗犯

1　重要犯罪

(1)　重要犯罪　認知・検挙件数及び検挙人員　前年比較

区分	栃木県				全国			
	令和6年	令和5年	増減数	増減率	令和6年	令和5年	増減数	増減率
認知件数	126	153	−27	−17.6	14,614	12,372	2,242	18.1
検挙件数	106	134	−28	−20.9	12,641	10,118	2,523	24.9
検挙率	84.1	87.6		−3.5	86.5	81.8		4.7
検挙人数	116	109	7	6.4	11,235	9,137	2,098	23.0

(2)　重要犯罪　罪種別　認知・検挙件数及び検挙人員　前年比較

区分	認知件数				検挙件数				検挙率			検挙人員				うち)少年			
	令6	令5	増減		令6	令5	増減		令6	令5	増減	令6	令5	増減		令6	令5	増減	
			件数	率			件数	率			ポイント			人員	率			人員	率
重要犯罪	126	153	−27	−17.6	106	134	−28	−20.9	84.1	87.6	−3.5	116	109	7	6.4	22	17	5	29.4
殺人	11	10	1	10.0	11	12	−1	−8.3	100.0	120.0	−20.0	12	9	3	33.3	−	2	−2	−100.0
強盗	21	14	7	50.0	16	12	4	33.3	76.2	85.7	−9.5	38	12	26	216.7	21	7	14	200.0
放火	15	19	−4	−21.1	15	18	−3	−16.7	100.0	94.7	5.3	13	11	2	18.2	−	1	−1	−100.0
不同意性交等	34	27	7	25.9	26	22	4	18.2	76.5	81.5	−5.0	23	15	8	53.3	−	3	−3	−100.0
略取誘拐・人身売買	7	6	1	16.7	6	7	−1	−14.3	85.7	116.7	−31.0	4	9	−5	−55.6	−	−	−	−
不同意わいせつ	38	77	−39	−50.6	32	63	−31	−49.2	84.2	81.8	2.4	26	53	−27	−50.9	1	4	−3	−75.0

表　重要犯罪　認知・検挙件数及び検挙人員の推移

区分		平27	平28	平29	平30	令元	令2	令3	令4	令5	令6
重要犯罪	認知件数	97	106	95	99	83	92	102	105	153	126
	検挙件数	85	89	71	87	76	84	96	94	134	106
	検挙率	87.6	84.0	74.7	87.9	91.6	91.3	94.1	89.5	87.6	84.1
	検挙人員	82	79	63	94	67	78	90	79	109	116
殺人	認知件数	11	15	19	11	17	11	13	13	10	11
	検挙件数	11	17	18	12	16	11	14	13	12	11
	検挙率	100.0	113.3	94.7	109.1	94.1	100.0	107.7	100.0	120.0	100.0
	検挙人員	8	14	14	12	16	9	9	10	9	12
強盗	認知件数	19	18	9	22	13	12	7	14	14	21
	検挙件数	15	16	5	21	9	10	7	15	12	16
	検挙率	78.9	88.9	55.6	95.5	69.2	83.3	100.0	107.1	85.7	76.2
	検挙人員	21	13	11	33	7	16	8	14	12	38
放火	認知件数	19	11	14	12	11	21	17	8	19	15
	検挙件数	19	8	13	10	10	20	13	11	18	15
	検挙率	100.0	72.7	92.9	83.3	90.9	95.2	76.5	137.5	94.7	100.0
	検挙人員	15	9	12	9	10	18	10	7	11	13
不同意性交等	認知件数	14	11	11	12	19	16	18	17	27	34
	検挙件数	15	10	9	12	14	15	16	18	22	26
	検挙率	107.1	90.9	81.8	100.0	73.7	93.8	88.9	105.9	81.5	76.5
	検挙人員	14	9	6	10	8	13	19	17	15	23
略取誘拐・人身売買	認知件数	−	−	−	2	−	2	5	11	6	7
	検挙件数	−	−	−	2	−	2	5	10	7	6
	検挙率	−	−	−	100.0	−	100.0	100.0	90.9	116.7	85.7
	検挙人員	−	−	−	2	−	1	15	10	9	4
不同意わいせつ	認知件数	34	51	42	40	23	30	42	42	77	38
	検挙件数	25	38	26	30	27	26	41	27	63	32
	検挙率	73.5	74.5	61.9	75.0	117.4	86.7	97.6	64.3	81.8	84.2
	検挙人員	24	34	20	28	26	21	29	21	53	26

グラフ　重要犯罪　認知・検挙件数及び検挙人員の推移

重要犯罪総数

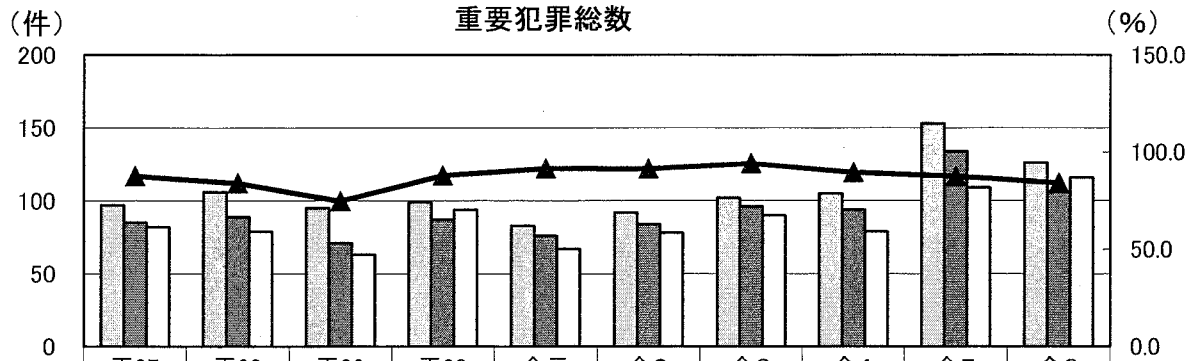

	平27	平28	平29	平30	令元	令2	令3	令4	令5	令6
認知件数	97	106	95	99	83	92	102	105	153	126
検挙件数	85	89	71	87	76	84	96	94	134	106
検挙人員	82	79	63	94	67	78	90	79	109	116
検挙率	87.6	84.0	74.7	87.9	91.6	91.3	94.1	89.5	87.6	84.1

殺　人

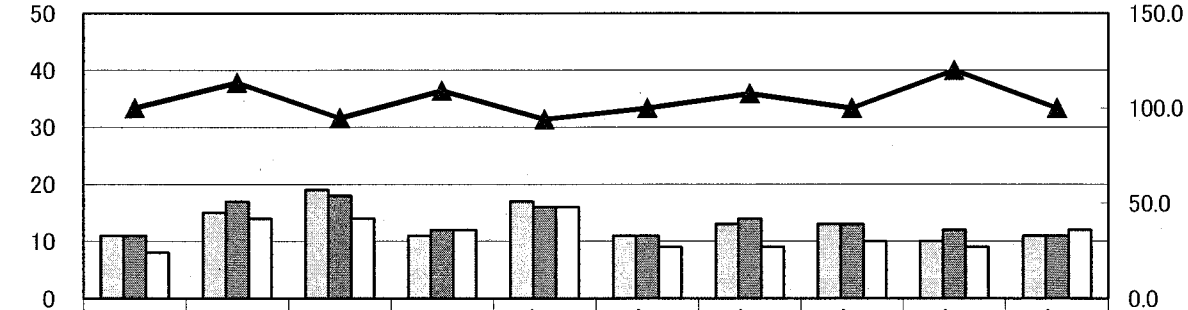

	平27	平28	平29	平30	令元	令2	令3	令4	令5	令6
認知件数	11	15	19	11	17	11	13	13	10	11
検挙件数	11	17	18	12	16	11	14	13	12	11
検挙人員	8	14	14	12	16	9	9	10	9	12
検挙率	100.0	113.3	94.7	109.1	94.1	100.0	107.7	100.0	120.0	100.0

強　盗

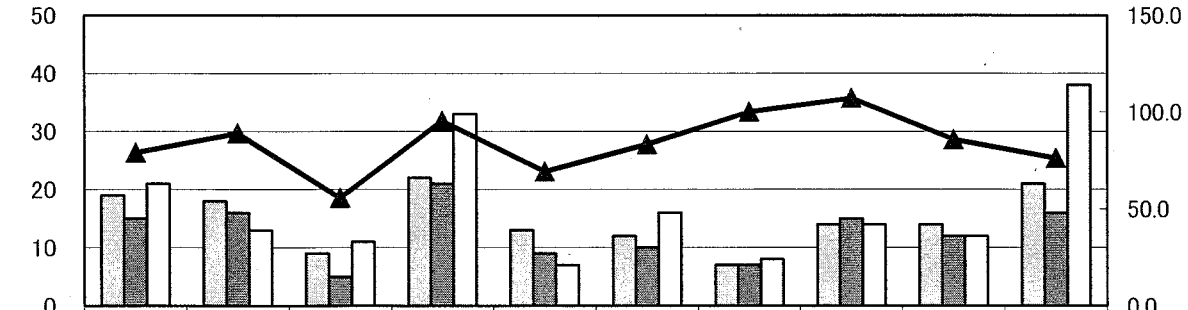

	平27	平28	平29	平30	令元	令2	令3	令4	令5	令6
認知件数	19	18	9	22	13	12	7	14	14	21
検挙件数	15	16	5	21	9	10	7	15	12	16
検挙人員	21	13	11	33	7	16	8	14	12	38
検挙率	78.9	88.9	55.6	95.5	69.2	83.3	100.0	107.1	85.7	76.2

放 火

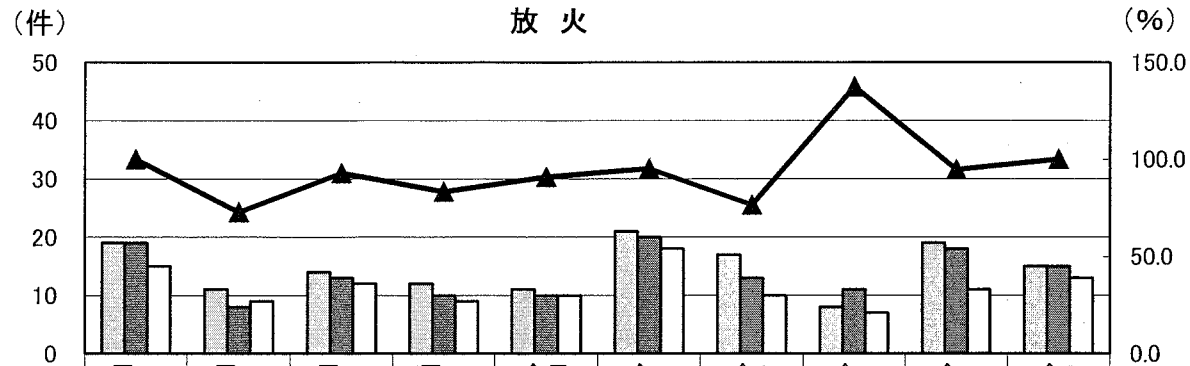

	平27	平28	平29	平30	令元	令2	令3	令4	令5	令6
認知件数	19	11	14	12	11	21	17	8	19	15
検挙件数	19	8	13	10	10	20	13	11	18	15
検挙人員	15	9	12	9	10	18	10	7	11	13
検挙率	100.0	72.7	92.9	83.3	90.9	95.2	76.5	137.5	94.7	100.0

不同意性交等

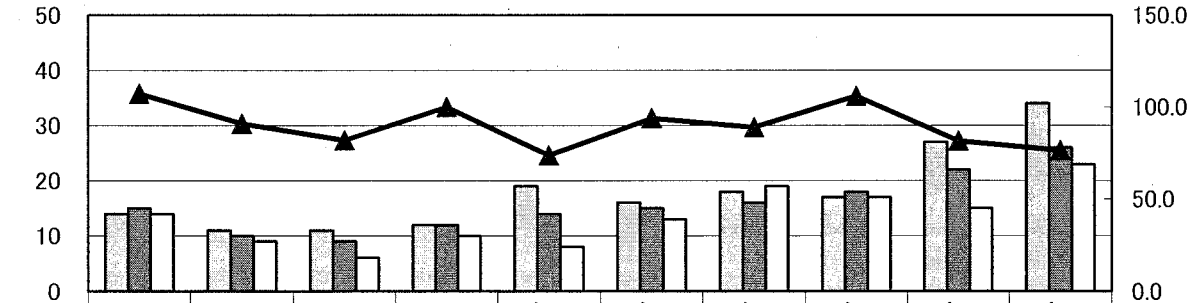

	平27	平28	平29	平30	令元	令2	令3	令4	令5	令6
認知件数	14	11	11	12	19	16	18	17	27	34
検挙件数	15	10	9	12	14	15	16	18	22	26
検挙人員	14	9	6	10	8	13	19	17	15	23
検挙率	107.1	90.9	81.8	100.0	73.7	93.8	88.9	105.9	81.5	76.5

略取誘拐・人身売買

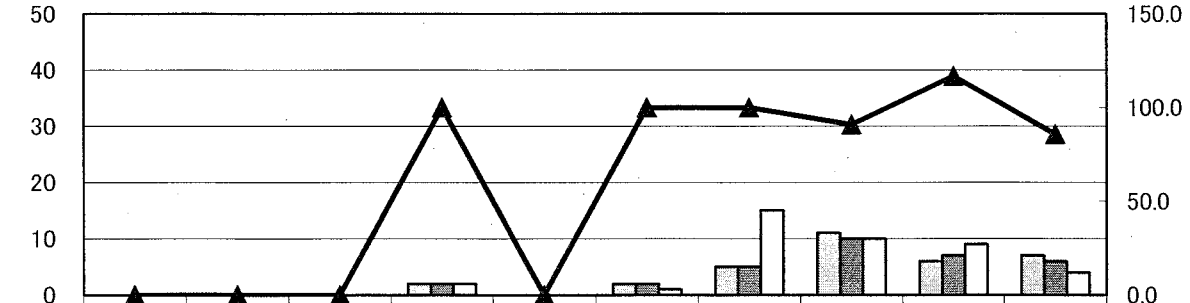

	平27	平28	平29	平30	令元	令2	令3	令4	令5	令6
認知件数	0	0	0	2	0	2	5	11	6	7
検挙件数	0	0	0	2	0	2	5	10	7	6
検挙人員	0	0	0	2	0	1	15	10	9	4
検挙率	0.0	0.0	0.0	100.0	0.0	100.0	100.0	90.9	116.7	85.7

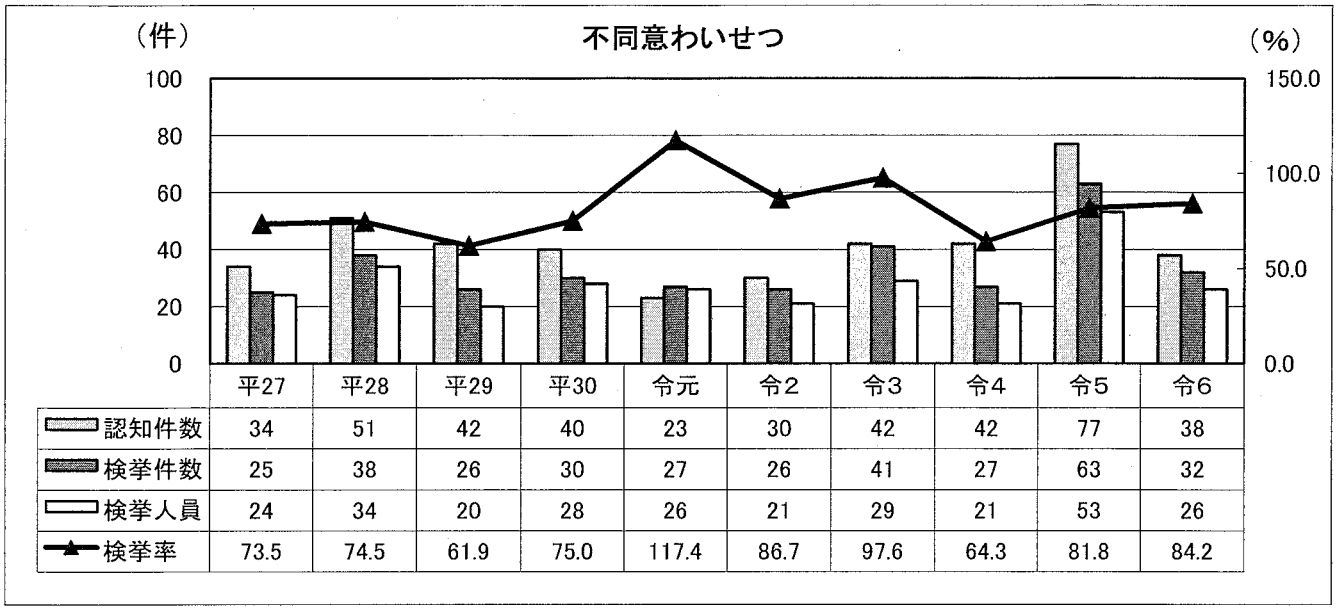

	平27	平28	平29	平30	令元	令2	令3	令4	令5	令6
認知件数	34	51	42	40	23	30	42	42	77	38
検挙件数	25	38	26	30	27	26	41	27	63	32
検挙人員	24	34	20	28	26	21	29	21	53	26
検挙率	73.5	74.5	61.9	75.0	117.4	86.7	97.6	64.3	81.8	84.2

2 重要窃盗犯

(1) 重要窃盗犯 認知・検挙件数及び検挙人員 前年比較

区分	栃木県				全国			
	令和6年	令和5年	増減数	増減率	令和6年	令和5年	増減数	増減率
認知件数	1,801	2,051	−250	−12.2	51,118	51,984	−866	−1.7
検挙件数	669	371	298	80.3	28,480	26,704	1,776	6.7
検挙率	37.1	18.1		19.0	55.7	51.4		4.3
検挙人数	60	59	1	1.7	6,352	6,703	−351	−5.2

(2) 重要窃盗犯 手口別 認知・検挙件数及び検挙人員 前年比較

区分	認知件数				検挙件数				検挙率			検挙人員				うち)少年			
	令6	令5	増減		令6	令5	増減		令6	令5	増減	令6	令5	増減		令6	令5	増減	
			件数	率			件数	率			ポイント			人員	率			人員	率
重要窃盗犯	1,801	2,051	−250	−12.2	669	371	298	80.3	37.1	18.1	19.0	60	59	1	1.7	6	6	−	−
侵入盗	1,481	1,799	−318	−17.7	597	316	281	88.9	40.3	17.6	22.7	52	53	−1	−1.9	3	5	−2	−40.0
空き巣	288	389	−101	−26.0	161	37	124	335.1	55.9	9.5	46.4	14	11	3	27.3	−	−	−	−
忍込み	244	270	−26	−9.6	75	67	8	11.9	30.7	24.8	5.9	3	6	−3	−50.0	1	4	−3	−75.0
居空き	23	19	4	21.1	7	2	5	250.0	30.4	10.5	19.9	4	1	3	300.0	−	−	−	−
その他	926	1,121	−195	−17.4	354	210	144	68.6	38.2	18.7	19.5	31	35	−4	−11.4	2	1	1	100.0
自動車盗	318	245	73	29.8	71	50	21	42.0	22.3	20.4	1.9	7	3	4	133.3	2	1	1	100.0
ひったくり	2	6	−4	−66.7	1	3	−2	−66.7	50.0	50.0	−	1	2	−1	−50.0	1	−	1	−
すり	−	1	−1	−100.0	−	2	−2	−100.0	−	200.0	−200.0	−	1	−1	−100.0	−	−	−	−

表　重要窃盗犯　認知・検挙件数及び検挙人員の推移

区分			平27	平28	平29	平30	令元	令2	令3	令4	令5	令6
重要窃盗犯		認知件数	2,109	1,960	1,800	1,605	1,729	1,347	1,357	1,424	2,051	1,801
		検挙件数	989	729	787	832	813	841	536	646	371	669
		検挙率	46.8	37.2	43.7	51.8	47.0	62.4	39.5	45.4	18.1	37.1
		検挙人員	94	90	93	89	87	63	43	53	59	60
	侵入盗	認知件数	1,520	1,518	1,340	1,168	1,420	1,159	1,036	1,086	1,799	1,481
		検挙件数	799	613	623	602	534	731	477	472	316	597
		検挙率	52.6	40.4	46.5	51.5	37.6	63.1	46.0	43.5	17.6	40.3
		検挙人員	65	65	68	69	69	54	36	42	53	52
	空き巣	認知件数	463	542	466	425	485	315	340	289	389	288
		検挙件数	172	241	241	236	152	179	129	135	37	161
		検挙率	37.1	44.5	51.7	55.5	31.3	56.8	37.9	46.7	9.5	55.9
		検挙人員	17	24	23	15	28	15	11	11	11	14
	忍込み	認知件数	237	306	220	73	229	117	194	155	270	244
		検挙件数	146	68	139	9	50	90	88	98	67	75
		検挙率	61.6	22.2	63.2	12.3	21.8	76.9	45.4	63.2	24.8	30.7
		検挙人員	5	4	5	4	3	3	2	2	6	3
	居空き	認知件数	38	40	29	20	16	30	13	10	19	23
		検挙件数	15	14	16	4	7	10	10	7	2	7
		検挙率	39.5	35.0	55.2	20.0	43.8	33.3	76.9	70.0	10.5	30.4
		検挙人員	3	3	2	2	−	−	1	−	1	4
	その他	認知件数	782	630	625	650	690	697	489	632	1,121	926
		検挙件数	466	290	227	353	325	452	250	232	210	354
		検挙率	59.6	46.0	36.3	54.3	47.1	64.8	51.1	36.7	18.7	38.2
		検挙人員	40	34	38	48	38	36	22	29	35	31
	自動車盗	認知件数	564	415	437	408	285	180	311	330	245	318
		検挙件数	179	103	159	223	271	108	58	167	50	71
		検挙率	31.7	24.8	36.4	54.7	95.1	60.0	18.6	50.6	20.4	22.3
		検挙人員	26	20	22	16	15	8	6	10	3	7
	ひったくり	認知件数	14	18	11	12	18	7	10	3	6	2
		検挙件数	3	9	2	3	1	2	1	7	3	1
		検挙率	21.4	50.0	18.2	25.0	5.6	28.6	10.0	233.3	50.0	50.0
		検挙人員	1	5	2	2	1	1	1	1	2	1
	すり	認知件数	11	9	12	17	6	1	−	5	1	−
		検挙件数	5	4	3	4	7	−	−	−	2	−
		検挙率	45.5	44.4	25.0	23.5	116.7	0.0	−	0.0	200.0	−
		検挙人員	2	−	1	2	2	−	−	−	1	−

グラフ　重要窃盗犯　認知･検挙件数及び検挙人員の推移

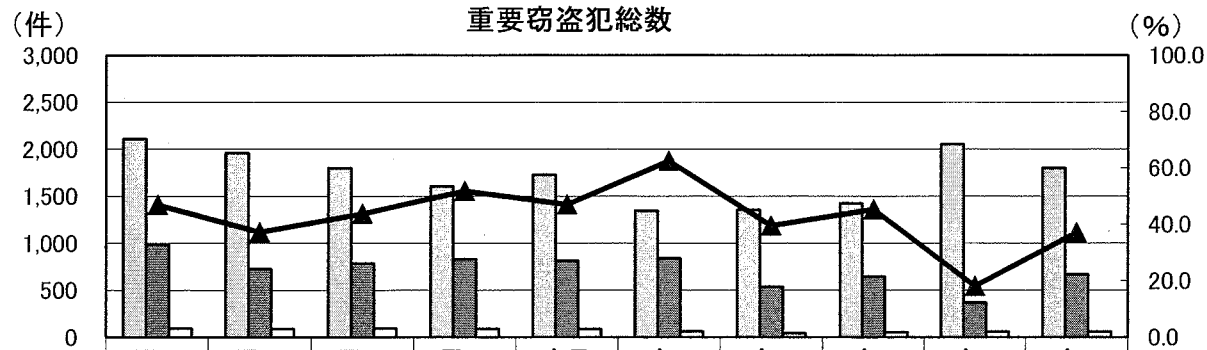

	平27	平28	平29	平30	令元	令2	令3	令4	令5	令6
認知件数	2,109	1,960	1,800	1,605	1,729	1,347	1,357	1,424	2,051	1,801
検挙件数	989	729	787	832	813	841	536	646	371	669
検挙人員	94	90	93	89	87	63	43	53	59	60
検挙率	46.9	37.2	43.7	51.8	47.0	62.4	39.5	45.4	18.1	37.1

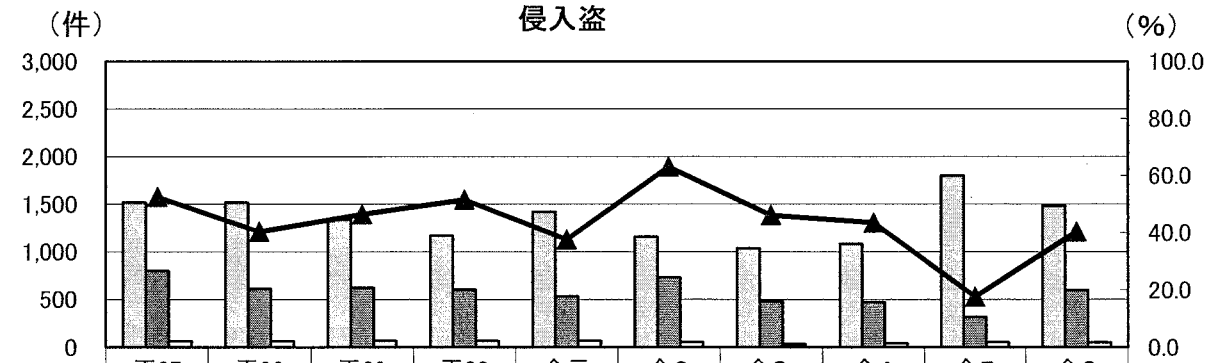

	平27	平28	平29	平30	令元	令2	令3	令4	令5	令6
認知件数	1,520	1,518	1,340	1,168	1,420	1,159	1,036	1,086	1,799	1,481
検挙件数	799	613	623	602	534	731	477	472	316	597
検挙人員	65	65	68	69	69	54	36	42	53	52
検挙率	52.6	40.4	46.5	51.5	37.6	63.1	46.0	43.5	17.6	40.3

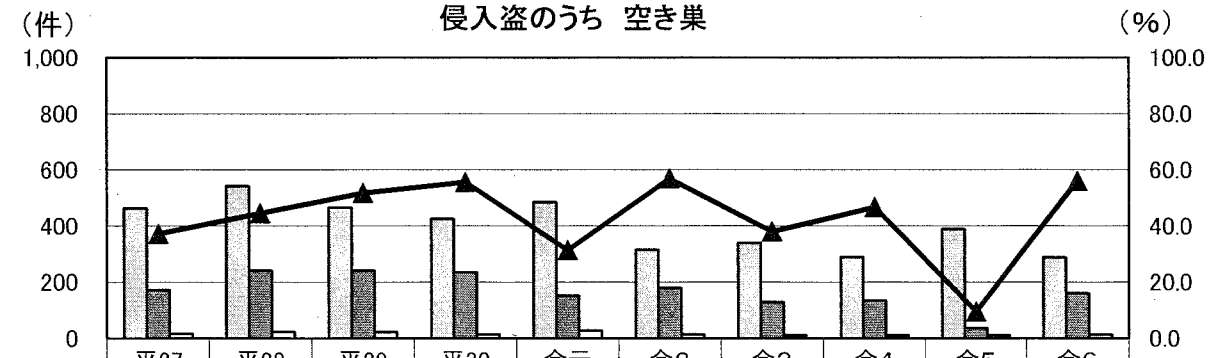

	平27	平28	平29	平30	令元	令2	令3	令4	令5	令6
認知件数	463	542	466	425	485	315	340	289	389	288
検挙件数	172	241	241	236	152	179	129	135	37	161
検挙人員	17	24	23	15	28	15	11	11	11	14
検挙率	37.1	44.5	51.7	55.5	31.3	56.8	37.9	46.7	9.5	55.9

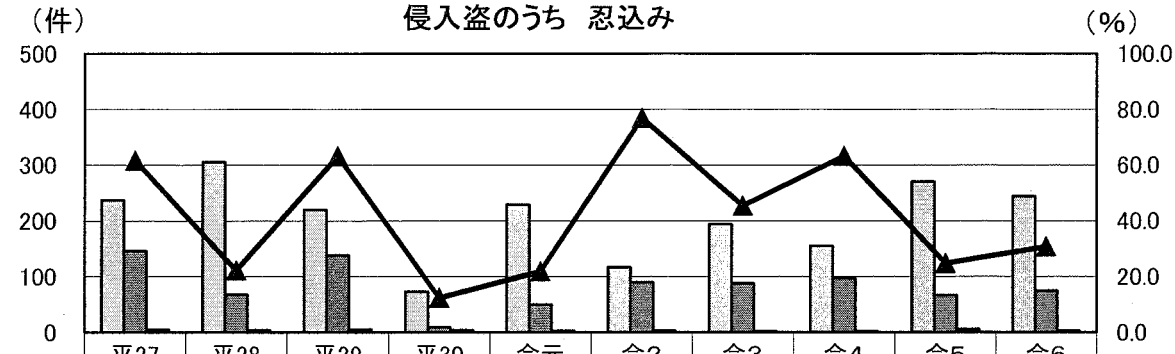

	平27	平28	平29	平30	令元	令2	令3	令4	令5	令6
認知件数	237	306	220	73	229	117	194	155	270	244
検挙件数	146	68	139	9	50	90	88	98	67	75
検挙人員	5	4	5	4	3	3	2	2	6	3
検挙率	61.6	22.2	63.2	12.3	21.8	76.9	45.4	63.2	24.8	30.7

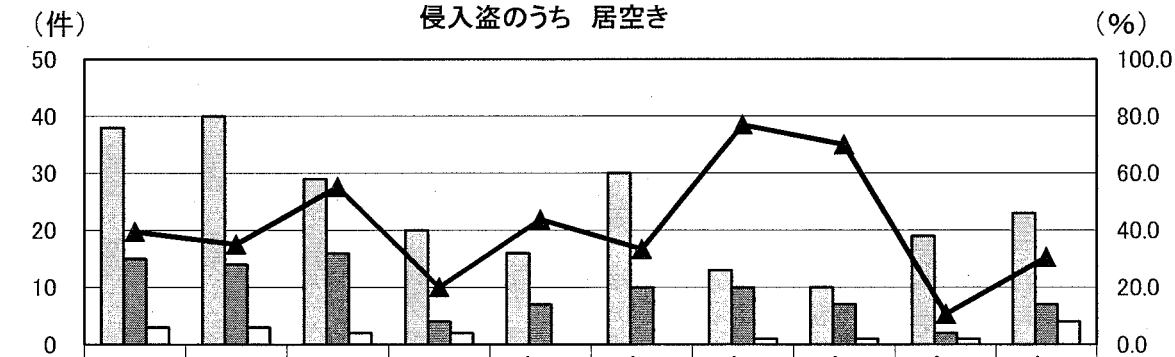

	平27	平28	平29	平30	令元	令2	令3	令4	令5	令6
認知件数	38	40	29	20	16	30	13	10	19	23
検挙件数	15	14	16	4	7	10	10	7	2	7
検挙人員	3	3	2	2	0	0	1	1	1	4
検挙率	39.5	35.0	55.2	20.0	43.8	33.3	76.9	70.0	10.5	30.4

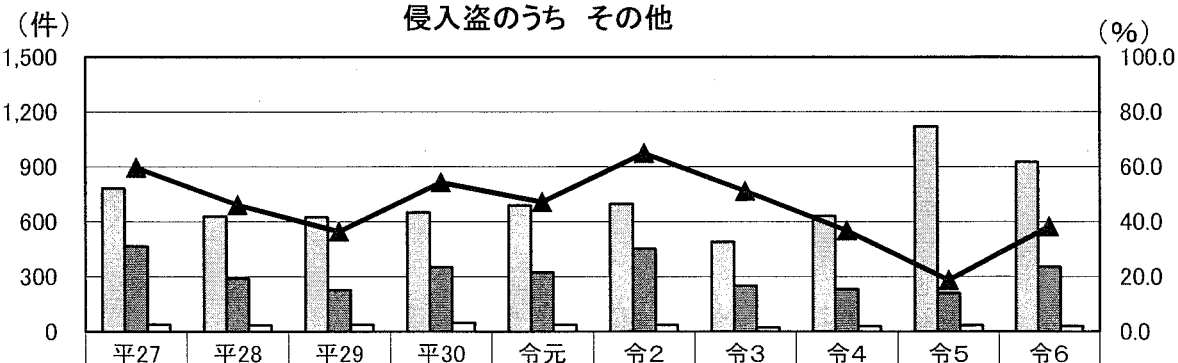

	平27	平28	平29	平30	令元	令2	令3	令4	令5	令6
認知件数	782	630	625	650	690	697	489	632	1,121	926
検挙件数	466	290	227	353	325	452	250	232	210	354
検挙人員	40	34	38	48	38	36	22	29	35	31
検挙率	59.6	46.0	36.3	54.3	47.1	64.8	51.1	36.7	18.7	38.2

自動車盗

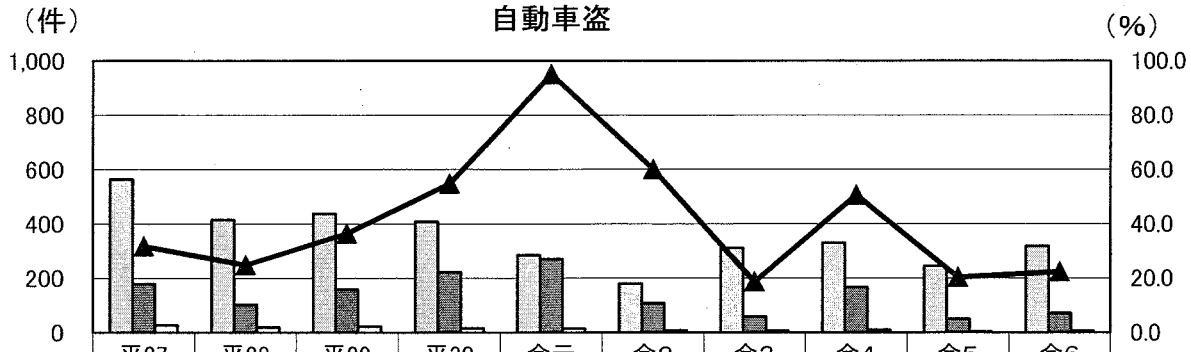

	平27	平28	平29	平30	令元	令2	令3	令4	令5	令6
認知件数	564	415	437	408	285	180	311	330	245	318
検挙件数	179	103	159	223	271	108	58	167	50	71
検挙人員	26	20	22	16	15	8	6	10	3	7
検挙率	31.7	24.8	36.4	54.7	95.1	60.0	18.6	50.6	20.4	22.3

ひったくり

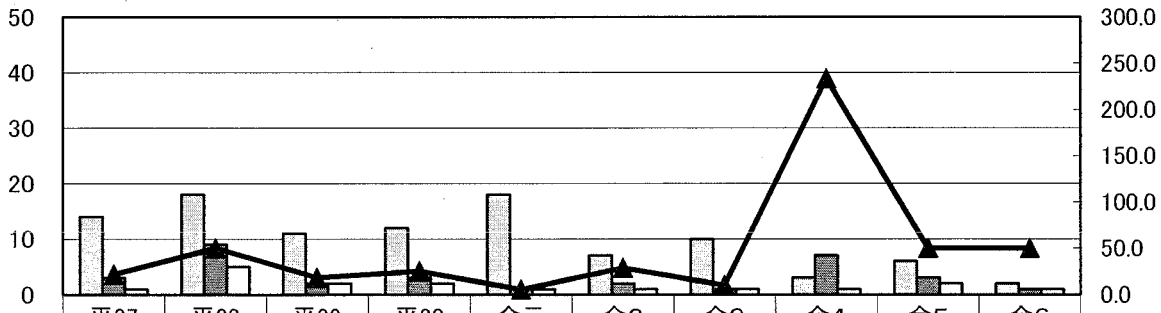

	平27	平28	平29	平30	令元	令2	令3	令4	令5	令6
認知件数	14	18	11	12	18	7	10	3	6	2
検挙件数	3	9	2	3	1	2	1	7	3	1
検挙人員	1	5	2	2	1	1	1	1	2	1
検挙率	21.4	50.0	18.2	25.0	5.6	28.6	10.0	233.3	50.0	50.0

す　り

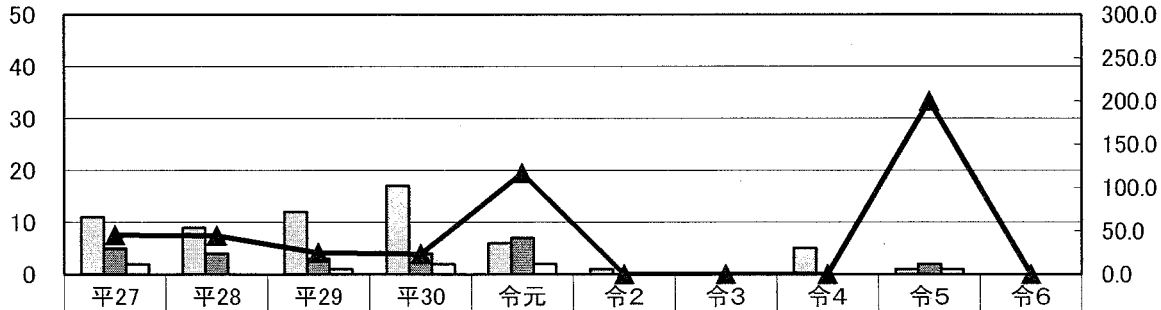

	平27	平28	平29	平30	令元	令2	令3	令4	令5	令6
認知件数	11	9	12	17	6	1	0	5	1	0
検挙件数	5	4	3	4	7	0	0	0	2	0
検挙人員	2	0	1	2	2	0	0	0	1	0
検挙率	45.5	44.4	25.0	23.5	116.7	0.0	0.0	0.0	200.0	0.0

第2 刑法犯

1 刑法犯

(1) 刑法犯 認知・検挙件数及び検挙人員 前年比較

区分	栃木県				全国			
	令和6年	令和5年	増減数	増減率	令和6年	令和5年	増減数	増減率
認知件数	12,163	11,932	231	1.9	737,679	703,351	34,328	4.9
検挙件数	4,294	3,463	831	24.0	287,273	269,550	17,723	6.6
検挙率	35.3	29.0		6.3	38.9	38.3		0.6
検挙人員	2,072	2,169	−97	−4.5	191,826	183,269	8,557	4.7
うち)少年	189	197	−8	−4.1	21,762	18,949	2,813	14.8

(2) 刑法犯 包括罪種別 認知・検挙件数及び検挙人員 前年比較

区分	認知件数				検挙件数				検挙人員			
	令和6年	令和5年	増減数	増減率	令和6年	令和5年	増減数	増減率	令和6年	令和5年	増減数	増減率
総数	12,163	11,932	231	1.9	4,294	3,463	831	24.0	2,072	2,169	−97	−4.5
凶悪犯	81	70	11	15.7	68	64	4	6.3	86	47	39	83.0
粗暴犯	552	600	−48	−8.0	467	467	−	−	449	467	−18	−3.9
窃盗犯	9,423	9,330	93	1.0	3,010	2,294	716	31.2	1,085	1,170	−85	−7.3
知能犯	486	428	58	13.6	194	191	3	1.6	112	142	−30	−21.1
風俗犯	177	136	41	30.1	137	98	39	39.8	91	78	13	16.7
その他	1,444	1,368	76	5.6	418	349	69	19.8	249	265	−16	−6.0

(3) 刑法犯 包括罪種別 認知件数の構成比 前年比較

区分	栃木県				全国			
	令和6年		令和5年		令和6年		令和5年	
	件数	構成比	件数	構成比	件数	構成比	件数	構成比
総数	12,163	100.0	11,932	100.0	737,679	100.0	703,351	100.0
凶悪犯	81	0.7	70	0.6	7,034	1.0	5,750	0.8
粗暴犯	552	4.5	600	5.0	57,746	7.8	58,474	8.3
窃盗犯	9,423	77.5	9,330	78.2	501,507	68.0	483,695	68.8
知能犯	486	4.0	428	3.6	61,986	8.4	50,035	7.1
風俗犯	177	1.5	136	1.1	18,465	2.5	11,774	1.7
その他	1,444	11.9	1,368	11.5	90,941	12.3	93,623	13.3

(4) 刑法犯 平均認知件数

区分	栃木県		全国	
	令和6年	令和5年	令和6年	令和5年
1か月当たり	約1,014件	約994件	約61,473件	約58,613件
1日当たり	約33件	約33件	約2,021件	約1,927件

表 刑法犯 包括罪種別 認知・検挙件数及び検挙人員 前年比較

罪種	認知件数				検挙件数				検挙率			検挙人員				うち）少年			
	令和6年	令和5年	増減		令和6年	令和5年	増減		令和6年	令和5年	増減	令和6年	令和5年	増減		令和6年	令和5年	増減	
	1月～12月	1月～12月	件数	増減率	1月～12月	1月～12月	件数	増減率	1月～12月	1月～12月	(ポイント)	1月～12月	1月～12月	人員	増減率	1月～12月	1月～12月	人員	増減率
刑法犯総数	12,163	11,932	231	1.9	4,294	3,463	831	24.0	35.3	29.0	6.3	2,072	2,169	-97	-4.5	189	197	-8	-4.1
凶悪犯	81	70	11	15.7	68	64	4	6.3	84.0	91.4	-7.4	86	47	39	83.0	21	13	8	61.5
殺人	11	10	1	10.0	11	12	-1	-8.3	100.0	120.0	-20.0	12	9	3	33.3	-	2	-2	-100.0
殺人	11	10	1	10.0	11	12	-1	-8.3	100.0	120.0	-20.0	12	9	3	33.3	-	2	-2	-100.0
嬰児殺	-	-	-	-	-	-	-	-	-	-	-	-	-	-	-	-	-	-	-
組織的殺人	-	-	-	-	-	-	-	-	-	-	-	-	-	-	-	-	-	-	-
組織的嬰児殺	-	-	-	-	-	-	-	-	-	-	-	-	-	-	-	-	-	-	-
殺人予備	-	-	-	-	-	-	-	-	-	-	-	-	-	-	-	-	-	-	-
自殺関与・同意	-	-	-	-	-	-	-	-	-	-	-	-	-	-	-	-	-	-	-
強盗	21	14	7	50.0	16	12	4	33.3	76.2	85.7	-9.5	38	12	26	216.7	21	7	14	200.0
強盗殺人	-	-	-	-	-	-	-	-	-	-	-	-	-	-	-	-	-	-	-
強盗傷人	10	6	4	66.7	7	5	2	40.0	70.0	83.3	-13.3	26	9	17	188.9	14	6	8	133.3
強盗・不同意性交等	-	-	-	-	-	-	-	-	-	-	-	-	-	-	-	-	-	-	-
強盗・準強盗	11	8	3	37.5	9	7	2	28.6	81.8	87.5	-5.7	12	3	9	300.0	7	1	6	600.0
放火	15	19	-4	-21.1	15	18	-3	-16.7	100.0	94.7	5.3	13	11	2	18.2	-	1	-1	-100.0
不同意性交等	34	27	7	25.9	26	22	4	18.2	76.5	81.5	-5.0	23	15	8	53.3	-	3	-3	-100.0
粗暴犯	552	600	-48	-8.0	467	467	-	-	84.6	77.8	6.8	449	467	-18	-3.9	44	44	-	-
凶器準備集合	-	-	-	-	-	-	-	-	-	-	-	-	-	-	-	-	-	-	-
暴行	202	236	-34	-14.4	169	178	-9	-5.1	83.7	75.4	8.3	157	170	-13	-7.6	10	12	-2	-16.7
傷害	251	277	-26	-9.4	217	222	-5	-2.3	86.5	80.1	6.4	227	237	-10	-4.2	24	26	-2	-7.7
うち）傷害致死	1	2	-1	-50.0	2	1	1	100.0	200.0	50.0	150.0	4	1	3	300.0	-	-	-	-
脅迫	63	62	1	1.6	53	56	-3	-5.4	84.1	90.3	-6.2	43	45	-2	-4.4	4	4	-	-
恐喝	36	25	11	44.0	28	11	17	154.5	77.8	44.0	33.8	22	15	7	46.7	6	2	4	200.0
窃盗犯	9,423	9,330	93	1.0	3,010	2,294	716	31.2	31.9	24.6	7.3	1,085	1,170	-85	-7.3	85	97	-12	-12.4
侵入盗	1,481	1,799	-318	-17.7	597	316	281	88.9	40.3	17.6	22.7	52	53	-1	-1.9	3	5	-2	-40.0
乗り物盗	2,182	1,810	372	20.6	169	135	34	25.2	7.7	7.5	0.2	51	39	12	30.8	22	19	3	15.8
非侵入盗	5,760	5,721	39	0.7	2,244	1,843	401	21.8	39.0	32.2	6.8	982	1,078	-96	-8.9	60	73	-13	-17.8
知能犯	486	428	58	13.6	194	191	3	1.6	39.9	44.6	-4.7	112	142	-30	-21.1	6	9	-3	-33.3
詐欺	447	381	66	17.3	158	152	6	3.9	35.3	39.9	-4.6	85	113	-28	-24.8	6	9	-3	-33.3
横領	20	26	-6	-23.1	16	21	-5	-23.8	80.0	80.8	-0.8	14	18	-4	-22.2	-	-	-	-
横領	8	13	-5	-38.5	7	10	-3	-30.0	87.5	76.9	10.6	4	7	-3	-42.9	-	-	-	-
業務上横領	12	13	-1	-7.7	9	11	-2	-18.2	75.0	84.6	-9.6	10	11	-1	-9.1	-	-	-	-
偽造	17	18	-1	-5.6	19	14	5	35.7	111.8	77.8	34.0	12	5	7	140.0	-	-	-	-
うち）通貨偽造	-	2	-2	-100.0	1	-	1	-	-	-	-	1	-	1	-	-	-	-	-
うち）文書偽造	14	15	-1	-6.7	14	14	-	-	100.0	93.3	6.7	8	5	3	60.0	-	-	-	-
うち）支払用カード偽造	-	-	-	-	-	-	-	-	-	-	-	-	-	-	-	-	-	-	-
うち）有価証券偽	2	-	2	-	2	-	2	-	100.0	-	-	2	-	2	-	-	-	-	-
汚職	-	2	-2	-100.0	-	2	-2	-100.0	-	100.0	-	-	3	-3	-100.0	-	-	-	-
うち）賄賂	-	1	-1	-100.0	-	1	-1	-100.0	-	100.0	-	-	2	-2	-100.0	-	-	-	-
あっせん利得処罰	-	-	-	-	-	-	-	-	-	-	-	-	-	-	-	-	-	-	-
背任	2	1	1	100.0	1	2	-1	-50.0	50.0	200.0	-150.0	1	3	-2	-66.7	-	-	-	-
風俗犯	177	136	41	30.1	137	98	39	39.8	77.4	72.1	5.3	91	78	13	16.7	6	8	-2	-25.0
賭博	2	-	2	-	2	-	2	-	100.0	-	-	2	-	2	-	-	-	-	-
わいせつ	67	107	-40	-37.4	53	82	-29	-35.4	79.1	76.6	2.5	40	66	-26	-39.4	1	4	-3	-75.0
うち）不同意わいせつ	38	77	-39	-50.6	32	63	-31	-49.2	84.2	81.8	2.4	26	53	-27	-50.9	1	4	-3	-75.0
うち）公然わいせつ	24	22	2	9.1	18	16	2	12.5	75.0	72.7	2.3	12	11	1	9.1	-	-	-	-
うち）面会要求等	-	-	-	-	-	-	-	-	-	-	-	-	-	-	-	-	-	-	-
性的姿態撮影等処罰法	108	29	79	272.4	82	16	66	412.5	75.9	55.2	20.7	49	12	37	308.3	5	4	1	25.0
その他の刑法犯	1,444	1,368	76	5.6	418	349	69	19.8	28.9	25.5	3.4	249	265	-16	-6.0	27	26	1	3.8
うち）占有離脱物横領	155	149	6	4.0	56	84	-28	-33.3	36.1	56.4	-20.3	48	76	-28	-36.8	5	4	1	25.0
うち）公務執行妨害	24	22	2	9.1	25	18	7	38.9	104.2	81.8	22.4	13	14	-1	-7.1	-	-	-	-
うち）住居侵入	278	310	-32	-10.3	131	88	43	48.9	47.1	28.4	18.7	52	42	10	23.8	13	8	5	62.5
うち）逮捕監禁	6	9	-3	-33.3	5	7	-2	-28.6	83.3	77.8	5.5	12	7	5	71.4	-	-	-	-
うち）略取誘拐・人身売買	7	6	1	16.7	6	7	-1	-14.3	85.7	116.7	-31.0	4	9	-5	-55.6	-	-	-	-
うち）盗品等	18	16	2	12.5	11	13	-2	-15.4	61.1	81.3	-20.2	6	8	-2	-25.0	2	2	-	-
うち）器物損壊等	857	784	73	9.3	116	76	40	52.6	13.5	9.7	3.8	53	43	10	23.3	5	6	-1	-16.7

表　刑法犯 包括罪種別 認知・検挙件数及び検挙人員の推移

区分			平27	平28	平29	平30	令元	令2	令3	令4	令5	令6
刑法犯総数		認知件数	14,630	13,253	12,767	11,346	11,155	9,059	9,027	8,883	11,932	12,163
		検挙件数	6,074	5,180	4,605	4,787	4,704	4,787	3,845	3,762	3,463	4,294
		検挙率	41.5	39.1	36.1	42.2	42.2	52.8	42.6	42.4	29.0	35.3
		検挙人員	3,102	2,841	2,673	2,551	2,289	2,054	1,975	2,009	2,169	2,072
凶悪犯		認知件数	63	55	53	57	60	60	55	52	70	81
		検挙件数	60	51	45	55	49	56	50	57	64	68
		検挙率	95.2	92.7	84.9	96.5	81.7	93.3	90.9	109.6	91.4	84.0
		検挙人員	58	45	43	64	41	56	46	48	47	86
	殺人	認知件数	11	15	19	11	17	11	13	13	10	11
		検挙件数	11	17	18	12	16	11	14	13	12	11
		検挙率	100.0	113.3	94.7	109.1	94.1	100.0	107.7	100.0	120.0	100.0
		検挙人員	8	14	14	12	16	9	9	10	9	12
	強盗	認知件数	19	18	9	22	13	12	7	14	14	21
		検挙件数	15	16	5	21	9	10	7	15	12	16
		検挙率	78.9	88.9	55.6	95.5	69.2	83.3	100.0	107.1	85.7	76.2
		検挙人員	21	13	11	33	7	16	8	14	12	38
	放火	認知件数	19	11	14	12	11	21	17	8	19	15
		検挙件数	19	8	13	10	10	20	13	11	18	15
		検挙率	100.0	72.7	92.9	83.3	90.9	95.2	76.5	137.5	94.7	100.0
		検挙人員	15	9	12	9	10	18	10	7	11	13
	不同意性交等	認知件数	14	11	11	12	19	16	18	17	27	34
		検挙件数	15	10	9	12	14	15	16	18	22	26
		検挙率	107.1	90.9	81.8	100.0	73.7	93.8	88.9	105.9	81.5	76.5
		検挙人員	14	9	6	10	8	13	19	17	15	23
粗暴犯		認知件数	846	828	822	648	588	475	529	563	600	552
		検挙件数	643	667	651	549	464	449	435	441	467	467
		検挙率	76.0	80.6	79.2	84.7	78.9	94.5	82.2	78.3	77.8	84.6
		検挙人員	640	620	627	528	478	460	439	444	467	449
	うち暴行	認知件数	445	443	424	325	276	193	231	254	236	202
		検挙件数	315	346	325	271	212	191	189	203	178	169
		検挙率	70.8	78.1	76.7	83.4	76.8	99.0	81.8	79.9	75.4	83.7
		検挙人員	296	298	321	255	213	181	173	200	170	157
	うち傷害	認知件数	307	303	304	256	240	229	221	245	277	251
		検挙件数	251	255	242	219	189	221	182	193	222	217
		検挙率	81.8	84.2	79.6	85.5	78.8	96.5	82.4	78.8	80.1	86.5
		検挙人員	269	271	231	226	196	244	201	208	237	227
	うち恐喝	認知件数	29	22	30	22	23	22	16	10	25	36
		検挙件数	21	16	23	18	22	13	14	7	11	28
		検挙率	72.4	72.7	76.7	81.8	95.7	59.1	87.5	70.0	44.0	77.8
		検挙人員	29	10	21	17	30	12	18	7	15	22

区分		平27	平28	平29	平30	令元	令2	令3	令4	令5	令6
窃盗犯	認知件数	10,793	9,600	9,318	8,358	8,458	6,820	6,689	6,687	9,330	9,423
	検挙件数	4,333	3,454	3,133	3,301	3,437	3,622	2,690	2,596	2,294	3,010
	検挙率	40.1	36.0	33.6	39.5	40.6	53.1	40.2	38.8	24.6	31.9
	検挙人員	1,642	1,488	1,478	1,401	1,296	1,131	1,055	1,090	1,170	1,085
侵入盗	認知件数	1,520	1,518	1,340	1,168	1,420	1,159	1,036	1,086	1,799	1,481
	検挙件数	799	613	623	602	534	731	477	472	316	597
	検挙率	52.6	40.4	46.5	51.5	37.6	63.1	46.0	43.5	17.6	40.3
	検挙人員	65	65	68	69	69	54	36	42	53	52
乗り物盗	認知件数	2,833	2,625	2,778	2,252	2,105	1,289	1,383	1,422	1,810	2,182
	検挙件数	409	270	339	397	392	209	141	247	135	169
	検挙率	14.4	10.3	12.2	17.6	18.6	16.2	10.2	17.4	7.5	7.7
	検挙人員	122	101	102	87	60	45	41	41	39	51
非侵入盗	認知件数	6,440	5,457	5,200	4,938	4,933	4,372	4,270	4,179	5,721	5,760
	検挙件数	3,125	2,571	2,171	2,302	2,511	2,682	2,072	1,877	1,843	2,244
	検挙率	48.5	47.1	41.8	46.6	50.9	61.3	48.5	44.9	32.2	39.0
	検挙人員	1,455	1,322	1,308	1,245	1,167	1,032	978	1,007	1,078	982
知能犯	認知件数	757	665	577	542	501	415	405	373	428	486
	検挙件数	447	411	288	304	289	265	251	270	191	194
	検挙率	59.0	61.8	49.9	56.1	57.7	63.9	62.0	72.4	44.6	39.9
	検挙人員	341	269	198	183	159	128	135	155	142	112
うち詐欺	認知件数	720	614	531	503	460	368	371	332	381	447
	検挙件数	417	377	267	269	262	233	220	244	152	158
	検挙率	57.9	61.4	50.3	53.5	57.0	63.3	59.3	73.5	39.9	35.3
	検挙人員	324	242	178	153	135	111	117	132	113	85
うち横領	認知件数	20	23	19	23	15	24	9	20	26	20
	検挙件数	15	20	14	20	11	18	13	12	21	16
	検挙率	75.0	87.0	73.7	87.0	73.3	75.0	144.4	60.0	80.8	80.0
	検挙人員	15	21	12	17	10	13	9	11	18	14
うち偽造	認知件数	17	28	27	14	26	23	25	14	18	17
	検挙件数	15	14	7	13	16	14	18	8	14	19
	検挙率	88.2	50.0	25.9	92.9	61.5	60.9	72.0	57.1	77.8	111.8
	検挙人員	2	6	8	11	14	4	9	8	5	12

区分		平27	平28	平29	平30	令元	令2	令3	令4	令5	令6
風俗犯	認知件数	73	89	96	92	60	57	70	72	136	177
	検挙件数	55	72	64	67	57	48	61	48	98	137
	検挙率	75.3	80.9	66.7	72.8	95.0	84.2	87.1	66.7	72.1	77.4
	検挙人員	45	60	45	54	47	43	42	40	78	91
賭博	認知件数	−	−	−	1	1	−	1	−	−	2
	検挙件数	−	−	−	1	1	−	1	−	−	2
	検挙率	−	−	−	100.0	100.0	−	100.0	−	−	100.0
	検挙人員	−	−	−	6	1	2	1	2	−	2
わいせつ	認知件数	73	89	96	91	59	57	69	72	107	67
	検挙件数	55	72	64	66	56	48	60	48	82	53
	検挙率	75.3	80.9	66.7	72.5	94.9	84.2	87.0	66.7	76.6	79.1
	検挙人員	45	60	45	48	46	41	41	38	66	40
うち不同意	認知件数	34	51	42	40	23	30	42	42	77	38
	検挙件数	25	38	26	30	27	26	41	27	63	32
	検挙率	73.5	74.5	61.9	75.0	117.4	86.7	97.6	64.3	81.8	84.2
	検挙人員	24	34	20	28	26	21	29	21	53	26
うち公然	認知件数	19	20	36	35	21	20	24	24	22	24
	検挙件数	11	17	19	23	17	12	16	18	16	18
	検挙率	57.9	85.0	52.8	65.7	81.0	60.0	66.7	75.0	72.7	75.0
	検挙人員	7	14	15	12	16	12	10	13	11	12
うち面会要求等	認知件数	−	−	−	−	−	−	−	−	−	−
	検挙件数	−	−	−	−	−	−	−	−	−	−
	検挙率	−	−	−	−	−	−	−	−	−	−
	検挙人員	−	−	−	−	−	−	−	−	−	−
性的姿態撮影等処罰法	認知件数	−	−	−	−	−	−	−	−	29	108
	検挙件数	−	−	−	−	−	−	−	−	16	82
	検挙率	−	−	−	−	−	−	−	−	55.2	75.9
	検挙人員	−	−	−	−	−	−	−	−	12	49
その他の刑法犯	認知件数	2,098	2,016	1,901	1,649	1,488	1,232	1,279	1,136	1,368	1,444
	検挙件数	536	525	424	511	408	347	358	350	349	418
	検挙率	25.5	26.0	22.3	31.0	27.4	28.2	28.0	30.8	25.5	28.9
	検挙人員	376	359	282	321	268	236	258	232	265	249
うち占有離脱物横領	認知件数	227	206	168	181	172	143	141	137	149	155
	検挙件数	176	148	118	137	87	82	70	87	84	56
	検挙率	77.5	71.8	70.2	75.7	50.6	57.3	49.6	63.5	56.4	36.1
	検挙人員	163	123	100	127	80	73	65	75	76	48
うち公務執行妨害	認知件数	22	19	18	16	26	18	29	20	22	24
	検挙件数	22	16	17	14	24	16	24	22	18	25
	検挙率	100.0	84.2	94.4	87.5	92.3	88.9	82.8	110.0	81.8	104.2
	検挙人員	20	10	14	13	18	13	17	16	14	13
うち住居侵入	認知件数	351	379	409	362	377	230	277	259	310	278
	検挙件数	127	141	113	152	142	105	109	96	88	131
	検挙率	36.2	37.2	27.6	42.0	37.7	45.7	39.4	37.1	28.4	47.1
	検挙人員	60	101	55	63	50	44	37	49	42	52
うち器物損壊等	認知件数	1,417	1,321	1,224	1,002	830	773	761	611	784	857
	検挙件数	156	161	123	146	102	99	98	76	76	116
	検挙率	11.0	12.2	10.0	14.6	12.3	12.8	12.9	12.4	9.7	13.5
	検挙人員	86	74	73	72	68	67	60	46	43	53

グラフ　刑法犯 包括罪種別 認知・検挙件数及び検挙人員の推移

刑法犯 総数

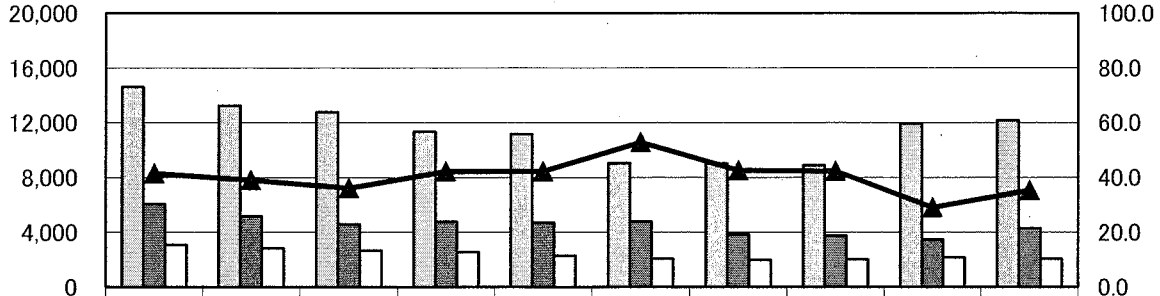

	平27	平28	平29	平30	令元	令2	令3	令4	令5	令6
認知件数	14,630	13,253	12,767	11,346	11,155	9,059	9,027	8,883	11,932	12,163
検挙件数	6,074	5,180	4,605	4,787	4,704	4,787	3,845	3,762	3,463	4,294
検挙人員	3,102	2,841	2,673	2,551	2,289	2,054	1,975	2,009	2,169	2,072
検挙率	41.5	39.1	36.1	42.2	42.2	52.8	42.6	42.4	29.0	35.3

凶悪犯

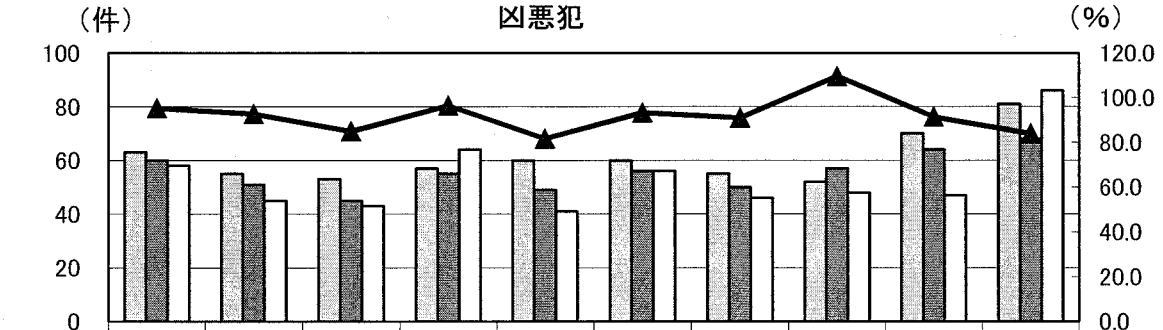

	平27	平28	平29	平30	令元	令2	令3	令4	令5	令6
認知件数	63	55	53	57	60	60	55	52	70	81
検挙件数	60	51	45	55	49	56	50	57	64	68
検挙人員	58	45	43	64	41	56	46	48	47	86
検挙率	95.2	92.7	84.9	96.5	81.7	93.3	90.9	109.6	91.4	84.0

粗暴犯

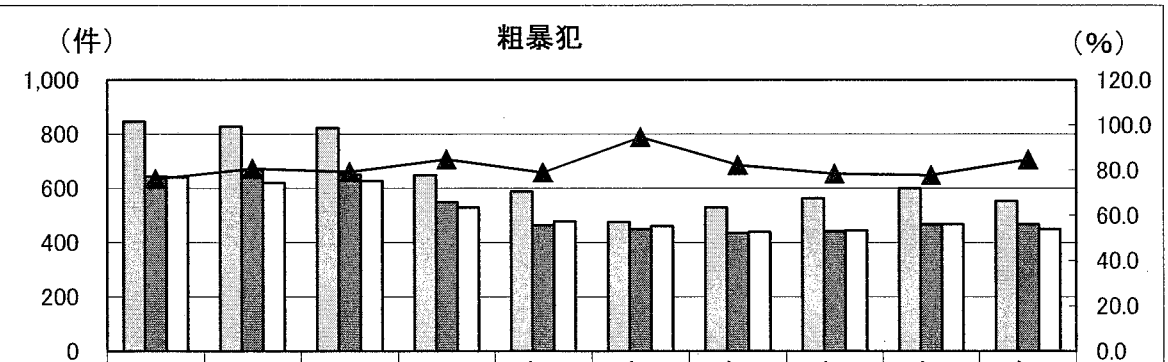

	平27	平28	平29	平30	令元	令2	令3	令4	令5	令6
認知件数	846	828	822	648	588	475	529	563	600	552
検挙件数	643	667	651	549	464	449	435	441	467	467
検挙人員	640	620	627	528	478	460	439	444	467	449
検挙率	76.0	80.6	79.2	84.7	78.9	94.5	82.2	78.3	77.8	84.6

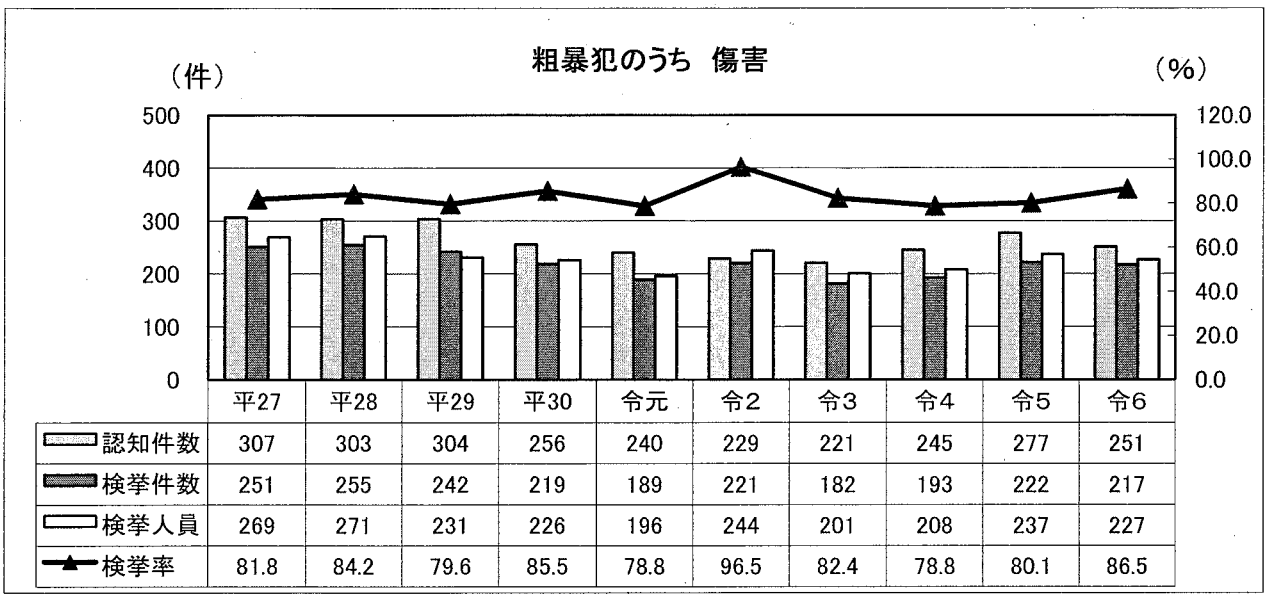

	平27	平28	平29	平30	令元	令2	令3	令4	令5	令6
認知件数	307	303	304	256	240	229	221	245	277	251
検挙件数	251	255	242	219	189	221	182	193	222	217
検挙人員	269	271	231	226	196	244	201	208	237	227
検挙率	81.8	84.2	79.6	85.5	78.8	96.5	82.4	78.8	80.1	86.5

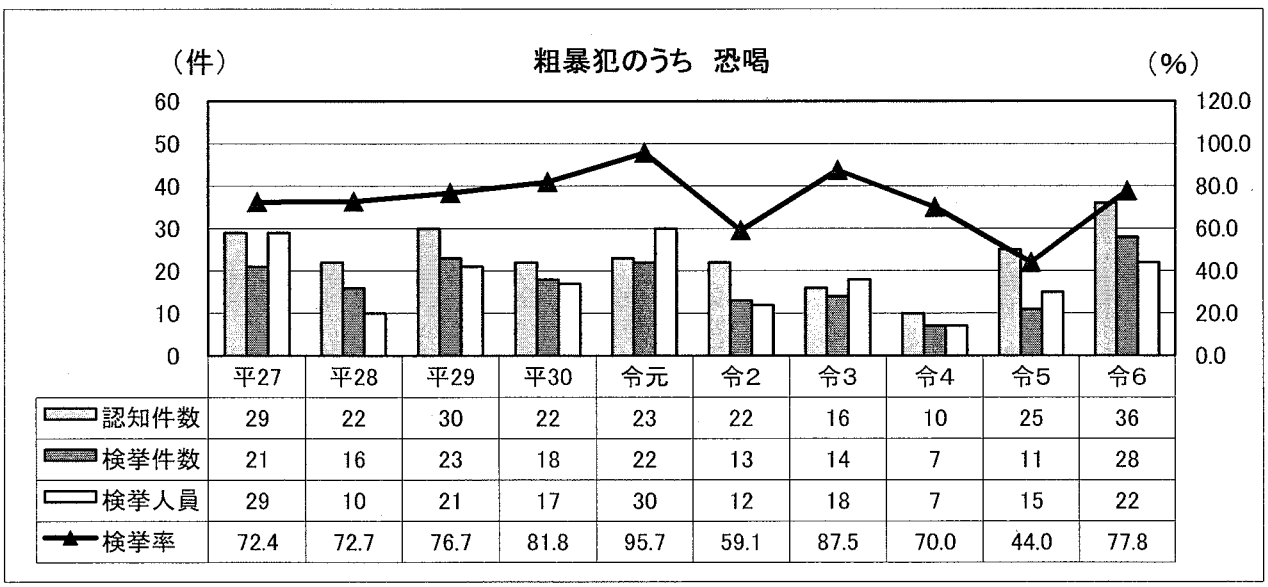

	平27	平28	平29	平30	令元	令2	令3	令4	令5	令6
認知件数	29	22	30	22	23	22	16	10	25	36
検挙件数	21	16	23	18	22	13	14	7	11	28
検挙人員	29	10	21	17	30	12	18	7	15	22
検挙率	72.4	72.7	76.7	81.8	95.7	59.1	87.5	70.0	44.0	77.8

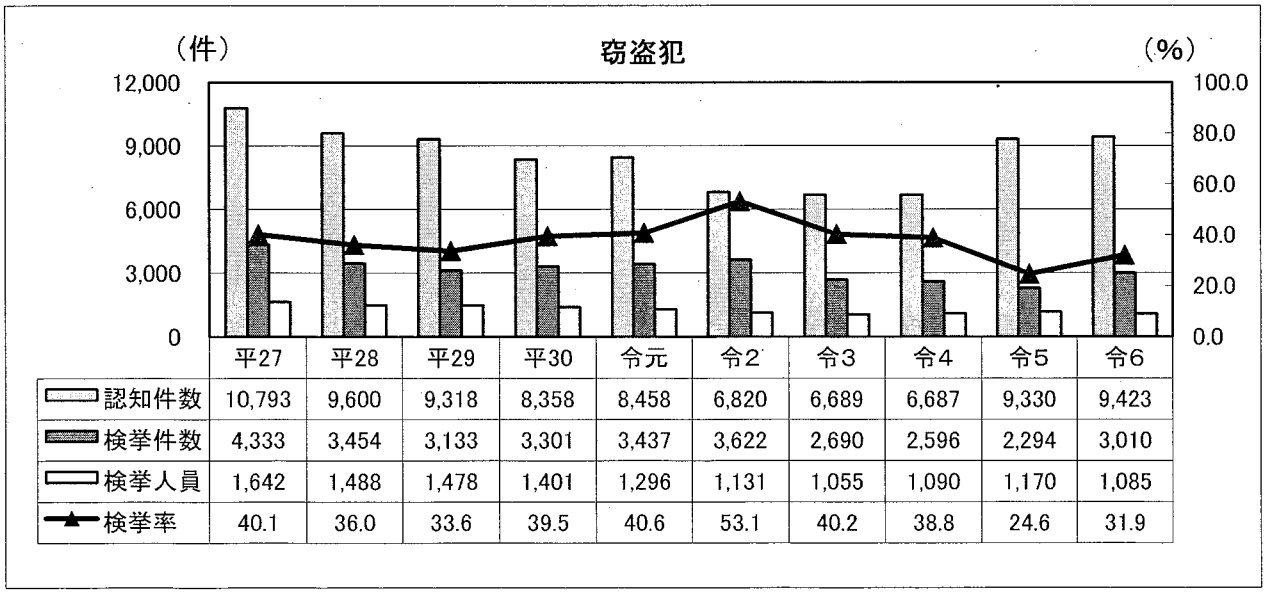

	平27	平28	平29	平30	令元	令2	令3	令4	令5	令6
認知件数	10,793	9,600	9,318	8,358	8,458	6,820	6,689	6,687	9,330	9,423
検挙件数	4,333	3,454	3,133	3,301	3,437	3,622	2,690	2,596	2,294	3,010
検挙人員	1,642	1,488	1,478	1,401	1,296	1,131	1,055	1,090	1,170	1,085
検挙率	40.1	36.0	33.6	39.5	40.6	53.1	40.2	38.8	24.6	31.9

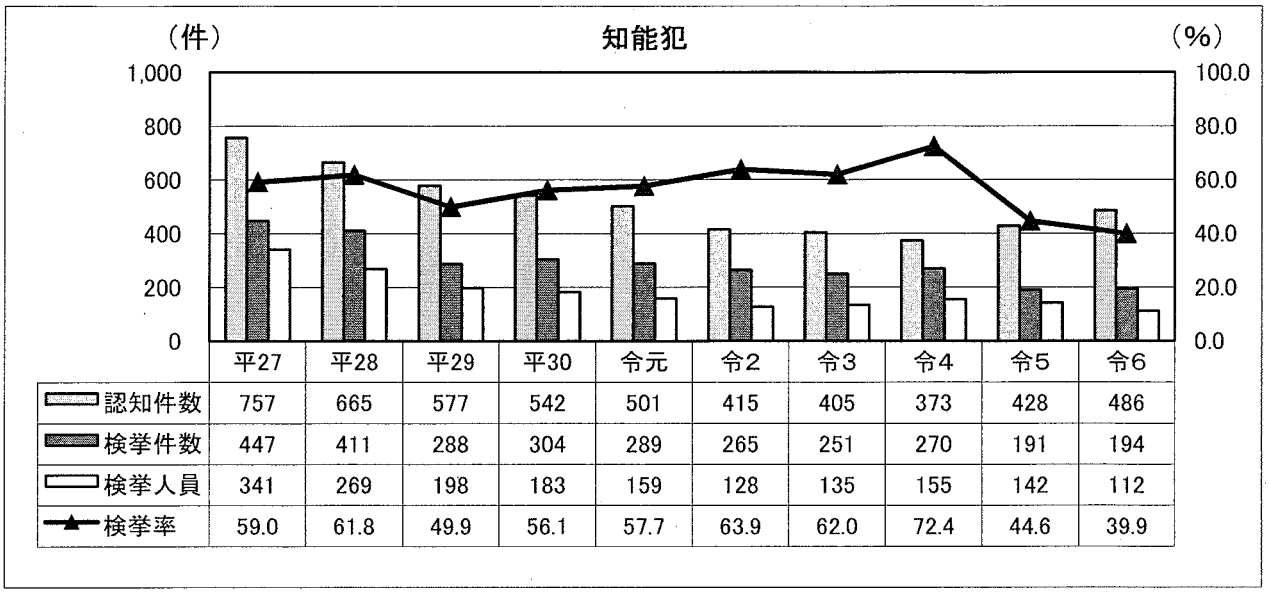

	平27	平28	平29	平30	令元	令2	令3	令4	令5	令6
認知件数	757	665	577	542	501	415	405	373	428	486
検挙件数	447	411	288	304	289	265	251	270	191	194
検挙人員	341	269	198	183	159	128	135	155	142	112
検挙率	59.0	61.8	49.9	56.1	57.7	63.9	62.0	72.4	44.6	39.9

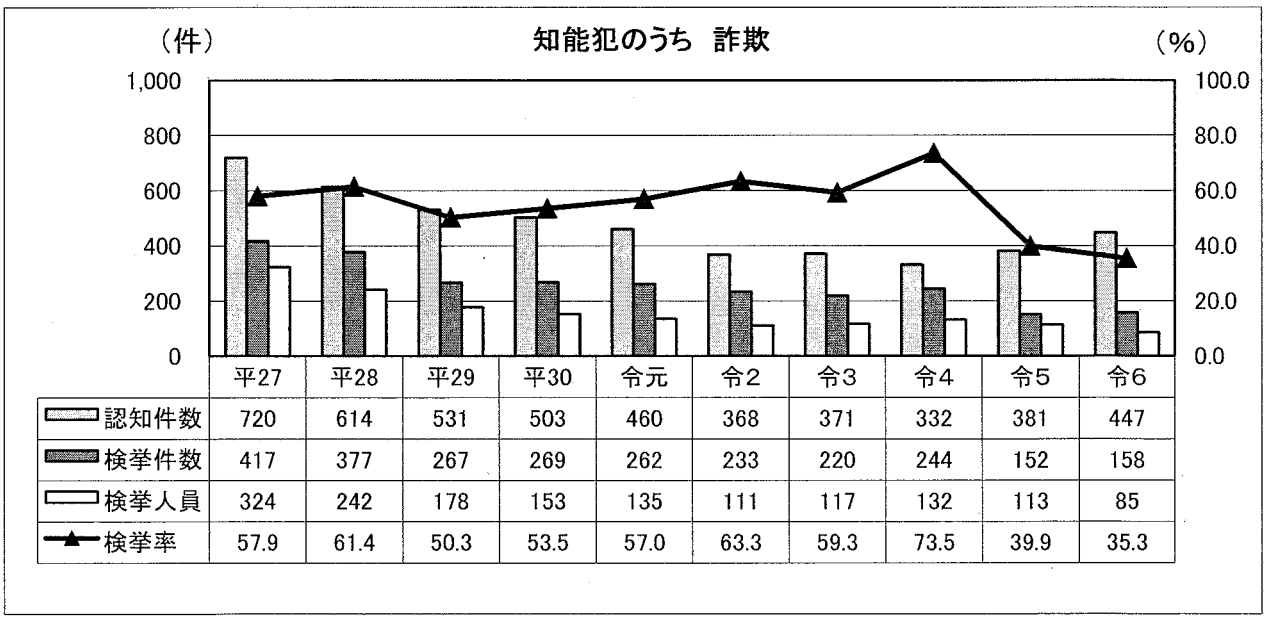

	平27	平28	平29	平30	令元	令2	令3	令4	令5	令6
認知件数	720	614	531	503	460	368	371	332	381	447
検挙件数	417	377	267	269	262	233	220	244	152	158
検挙人員	324	242	178	153	135	111	117	132	113	85
検挙率	57.9	61.4	50.3	53.5	57.0	63.3	59.3	73.5	39.9	35.3

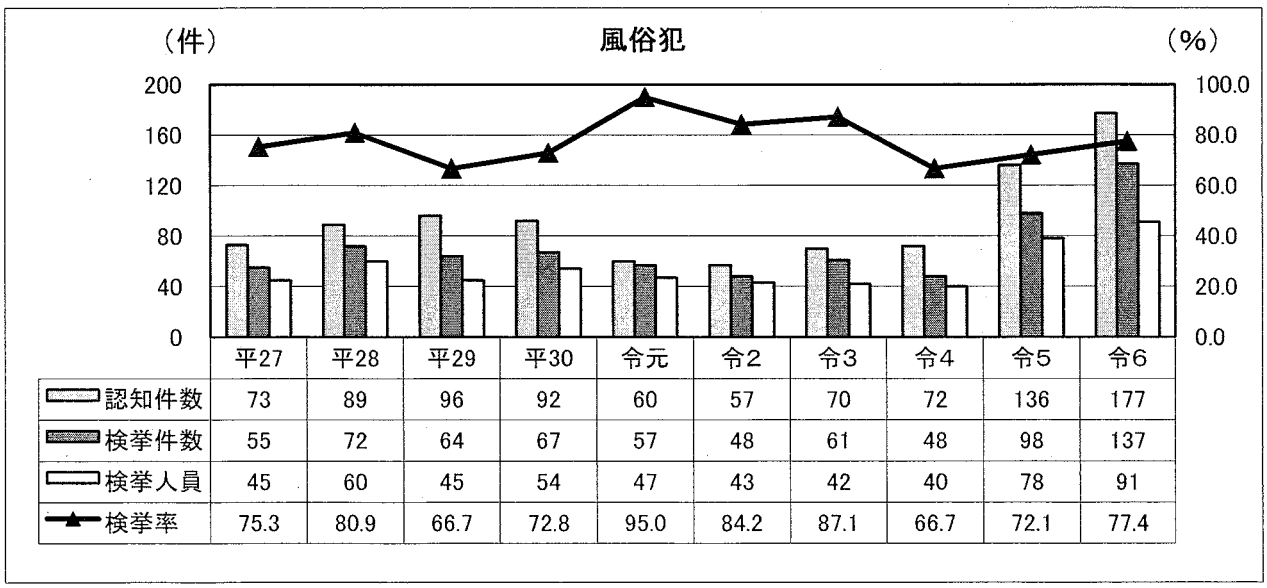

	平27	平28	平29	平30	令元	令2	令3	令4	令5	令6
認知件数	73	89	96	92	60	57	70	72	136	177
検挙件数	55	72	64	67	57	48	61	48	98	137
検挙人員	45	60	45	54	47	43	42	40	78	91
検挙率	75.3	80.9	66.7	72.8	95.0	84.2	87.1	66.7	72.1	77.4

その他の刑法犯

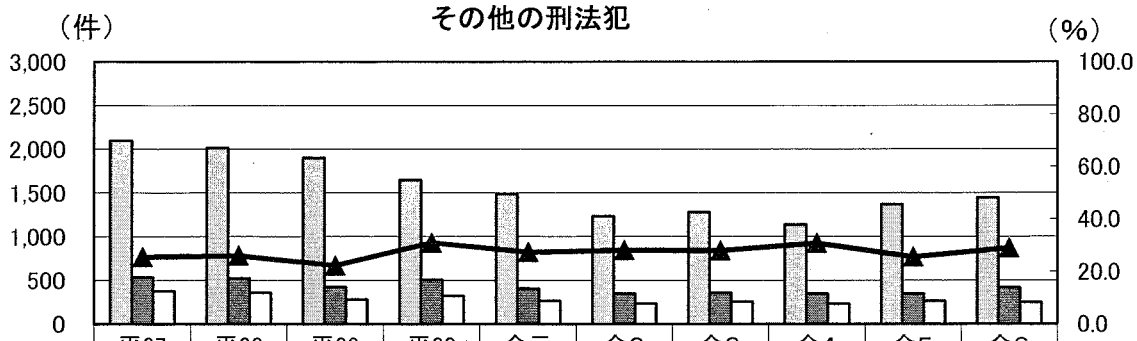

	平27	平28	平29	平30	令元	令2	令3	令4	令5	令6
認知件数	2,098	2,016	1,901	1,649	1,488	1,232	1,279	1,136	1,368	1,444
検挙件数	536	525	424	511	408	347	358	350	349	418
検挙人員	376	359	282	321	268	236	258	232	265	249
検挙率	25.5	26.0	22.3	31.0	27.4	28.2	28.0	30.8	25.5	28.9

その他の刑法犯のうち　住居侵入

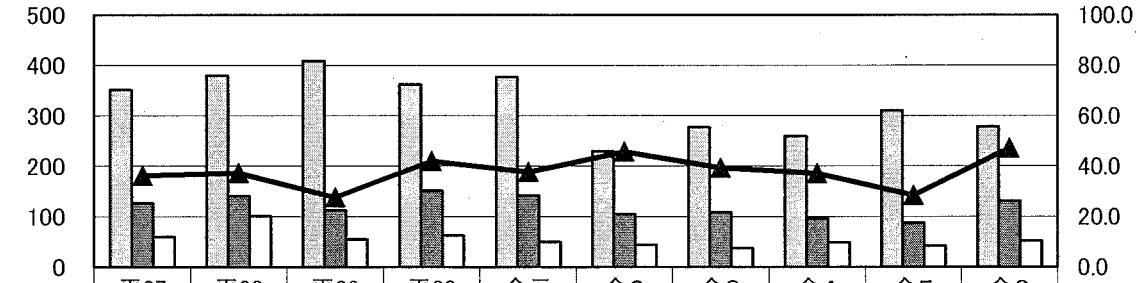

	平27	平28	平29	平30	令元	令2	令3	令4	令5	令6
認知件数	351	379	409	362	377	230	277	259	310	278
検挙件数	127	141	113	152	142	105	109	96	88	131
検挙人員	60	101	55	63	50	44	37	49	42	52
検挙率	36.2	37.2	27.6	42.0	37.7	45.7	39.4	37.1	28.4	47.1

その他の刑法犯のうち　器物損壊等



	平27	平28	平29	平30	令元	令2	令3	令4	令5	令6
認知件数	1,417	1,321	1,224	1,002	830	773	761	611	784	857
検挙件数	156	161	123	146	102	99	98	76	76	116
検挙人員	86	74	73	72	68	67	60	46	43	53
検挙率	11.0	12.2	10.0	14.6	12.3	12.8	12.9	12.4	9.7	13.5

刑法犯　罪種別　発生時間帯別　認知件数

罪種	総数	発生時間帯														発生曜日							不明
		計	0～2時	2～4時	4～6時	6～8時	8～10時	10～12時	12～14時	14～16時	16～18時	18～20時	20～22時	22～24時	不明	日	月	火	水	木	金	土	
刑法犯総数	12,163	5,117	154	93	67	107	194	400	400	377	397	302	183	149	2,294	737	695	705	709	750	752	769	7,046
凶悪犯	81	72	5	9	1	4	3	2	1	1	4	8	5	6	23	18	9	9	10	10	7	9	9
殺人	11	10	1	1	-	3	-	-	1	-	1	1	-	1	1	1	2	2	1	2	1	1	1
殺人	11	10	1	1	-	3	-	-	1	-	1	1	-	1	1	1	2	2	1	2	1	1	1
嬰児殺	-	-	-	-	-	-	-	-	-	-	-	-	-	-	-	-	-	-	-	-	-	-	-
組織的殺人	-	-	-	-	-	-	-	-	-	-	-	-	-	-	-	-	-	-	-	-	-	-	-
組織的嬰児殺	-	-	-	-	-	-	-	-	-	-	-	-	-	-	-	-	-	-	-	-	-	-	-
殺人予備	-	-	-	-	-	-	-	-	-	-	-	-	-	-	-	-	-	-	-	-	-	-	-
自殺関与・同意殺人	-	-	-	-	-	-	-	-	-	-	-	-	-	-	-	-	-	-	-	-	-	-	-
強盗	21	19	-	5	1	-	-	1	-	-	3	5	-	2	2	6	1	4	2	2	2	2	2
強盗殺人	-	-	-	-	-	-	-	-	-	-	-	-	-	-	-	-	-	-	-	-	-	-	-
強盗傷人	10	9	-	2	-	-	-	-	-	-	1	3	-	2	1	3	1	2	-	-	1	2	1
強盗・不同意性交等	-	-	-	-	-	-	-	-	-	-	-	-	-	-	-	-	-	-	-	-	-	-	-
強盗・準強盗	11	10	-	3	1	-	-	1	-	-	2	2	-	-	1	3	-	2	2	2	1	-	1
放火	15	14	1	2	-	1	1	-	-	1	-	1	2	3	2	3	2	1	3	2	1	1	1
不同意性交等	34	29	3	1	-	-	2	1	-	-	-	1	3	-	18	8	4	1	4	4	3	5	5
粗暴犯	552	534	41	10	14	28	52	36	42	41	44	63	49	49	65	82	71	68	59	75	97	82	18
凶器準備集合	-	-	-	-	-	-	-	-	-	-	-	-	-	-	-	-	-	-	-	-	-	-	-
暴行	202	200	17	1	4	12	21	23	17	17	21	20	16	20	11	29	25	25	28	30	32	31	2
傷害	251	244	19	8	7	13	23	9	20	17	16	30	24	21	37	36	32	34	22	32	55	33	7
うち）傷害致死	1	1	-	-	-	-	-	-	-	-	-	-	-	-	1	-	-	-	-	-	1	-	-
脅迫	63	62	4	1	3	2	8	4	5	4	5	9	7	4	6	11	11	5	7	8	6	14	1
恐喝	36	28	1	-	-	1	-	-	-	3	2	4	2	4	11	6	3	4	2	5	4	4	8
窃盗犯	9,423	3,497	57	54	35	49	105	311	286	275	279	167	78	56	1,745	492	481	483	496	524	505	516	5,926
侵入盗	1,481	298	8	13	3	1	2	3	2	7	2	1	3	5	248	32	44	42	41	44	52	43	1,183
乗り物盗	2,182	942	5	10	-	1	1	3	9	13	17	9	4	6	864	132	136	130	127	131	136	150	1,240
非侵入盗	5,760	2,257	44	31	32	47	102	305	275	255	260	157	71	45	633	328	301	311	328	349	317	323	3,503
知能犯	486	219	6	1	1	3	1	14	12	8	7	4	7	3	152	17	29	36	38	39	35	27	267
詐欺	447	201	4	-	1	2	1	12	11	8	5	3	7	3	144	15	22	34	35	35	33	27	246
横領	20	6	-	-	-	1	-	1	-	-	1	-	-	-	3	1	4	-	-	1	-	-	14
横領	8	3	-	-	-	1	-	-	-	-	1	-	-	-	1	1	2	-	-	-	-	-	5
業務上横領	12	3	-	-	-	-	-	1	-	-	-	-	-	-	2	-	2	-	-	1	-	-	9
偽造	17	11	2	1	-	-	-	1	1	-	1	1	-	-	4	1	3	2	1	2	2	-	6
うち）通貨偽造	-	-	-	-	-	-	-	-	-	-	-	-	-	-	-	-	-	-	-	-	-	-	-
うち）文書偽造	14	9	2	1	-	-	-	1	-	-	1	1	-	-	3	1	3	2	-	1	2	-	5
うち）支払用カード偽	-	-	-	-	-	-	-	-	-	-	-	-	-	-	-	-	-	-	-	-	-	-	-
うち）有価証券偽造	2	1	-	-	-	-	-	-	1	-	-	-	-	-	-	-	-	-	1	-	-	-	1
汚職	-	-	-	-	-	-	-	-	-	-	-	-	-	-	-	-	-	-	-	-	-	-	-
うち）賄賂	-	-	-	-	-	-	-	-	-	-	-	-	-	-	-	-	-	-	-	-	-	-	-
あっせん利得処罰法	-	-	-	-	-	-	-	-	-	-	-	-	-	-	-	-	-	-	-	-	-	-	-
背任	2	1	-	-	-	-	-	-	-	-	-	-	-	-	1	-	-	-	-	1	-	-	1
風俗犯	177	150	8	2	4	6	4	10	21	16	19	26	7	4	23	28	17	19	27	18	25	16	27
賭博	2	2	-	-	-	-	-	-	-	-	-	2	-	-	-	-	-	-	-	1	1	-	-
わいせつ	67	58	4	2	3	2	1	5	7	5	6	11	4	2	6	7	8	11	9	5	12	8	9
うち）不同意わいせつ	38	33	3	2	2	1	1	2	5	2	5	3	1	1	5	6	5	5	5	1	5	6	5
うち）公然わいせつ	24	24	1	-	1	-	-	3	2	3	1	8	3	1	1	1	1	5	4	4	7	2	-
うち）面会要求等	-	-	-	-	-	-	-	-	-	-	-	-	-	-	-	-	-	-	-	-	-	-	-
性的姿態撮影等処罰法	108	90	4	-	1	4	3	5	14	11	13	13	3	2	17	21	11	8	18	12	12	8	18
その他の刑法犯	1,444	645	37	17	12	17	29	27	38	36	44	34	37	31	286	100	88	90	81	84	83	119	799
うち）占有離脱物横領	155	115	3	-	1	4	5	5	9	8	11	8	12	3	46	20	16	10	14	18	9	28	40
うち）公務執行妨害	24	23	2	-	1	1	-	2	1	3	3	2	3	4	1	5	3	5	3	3	2	2	1
うち）住居侵入	278	125	16	11	8	2	5	6	11	7	10	2	11	9	27	18	20	18	14	17	12	26	153
うち）逮捕監禁	6	6	-	-	-	-	-	-	-	-	-	-	-	-	6	2	-	-	-	2	-	2	-
うち）略取誘拐・人身売買	7	4	-	1	-	-	-	1	-	1	-	-	-	-	1	1	-	-	-	-	3	-	3
うち）盗品等	18	17	2	-	-	2	2	-	-	2	2	2	-	1	4	2	2	3	5	1	3	1	1
うち）器物損壊等	857	286	11	5	2	5	11	7	10	8	10	16	7	10	184	43	38	41	32	34	47	51	571

2 窃盗

(1) 窃盗 認知・検挙件数及び検挙人員 前年比較

区分	栃木県				全国			
	令和6年	令和5年	増減数	増減率	令和6年	令和5年	増減数	増減率
認知件数	9,423	9,330	93	1.0	501,507	483,695	17,812	3.7
検挙件数	3,010	2,294	716	31.2	166,049	157,115	8,934	5.7
検挙率	31.9	24.6		7.3	33.1	32.5		0.6
検挙人員	1,085	1,170	−85	−7.3	88,302	85,535	2,767	3.2
うち)少年	85	97	−12	−12.4	11,085	9,855	1,230	12.5

(2) 窃盗 主要手口別 認知・検挙件数及び検挙人員 前年比較

区分	認知件数				検挙件数				検挙人員			
	令和6年	令和5年	増減数	増減率	令和6年	令和5年	増減数	増減率	令和6年	令和5年	増減数	増減率
総数	9,423	9,330	93	1.0	3,010	2,294	716	31.2	1,085	1,170	−85	−7.3
侵入盗	1,481	1,799	−318	−17.7	597	316	281	88.9	52	53	−1	−1.9
乗り物盗	2,182	1,810	372	20.6	169	135	34	25.2	51	39	12	30.8
非侵入盗	5,760	5,721	39	0.7	2,244	1,843	401	21.8	982	1,078	−96	−8.9

(3) 窃盗 主要手口別 認知件数の構成比 前年比較

区分		令和6年		令和5年	
		認知件数	構成比	認知件数	構成比
侵入盗		1,481	100.0	1,799	100.0
	うち)空き巣	288	19.4	389	21.6
	うち)忍込み	244	16.5	270	15.0
	うち)出店荒し	115	7.8	134	7.4
乗り物盗		2,182	100.0	1,810	100.0
	自動車盗	318	14.6	245	13.5
	オートバイ盗	89	4.1	72	4.0
	自転車	1,775	81.3	1,493	82.5
非侵入盗		5,760	100.0	5,721	100.0
	うち)万引き	1,425	24.7	1,437	25.1
	うち)車上ねらい	563	9.8	781	13.7
	うち)置引き	89	1.5	106	1.9

(4) 窃盗 平均認知件数

区分	栃木県		全国	
	令和6年	令和5年	令和6年	令和5年
1か月当たり	約785件	約778件	約41,792件	約40,308件
1日当たり	約26件	約26件	約1,374件	約1,325件

表 窃盗 手口別 認知・検挙件数及び検挙人員 前年比較

手口	認知件数				検挙件数				検挙率			検挙人員				うち）少年			
	令和6年	令和5年	増減		令和6年	令和5年	増減		令和6年	令和5年	増減	令和6年	令和5年	増減		令和6年	令和5年	増減	
	1月～12月	1月～12月	件数	増減率	1月～12月	1月～12月	件数	増減率	1月～12月	1月～12月	(ポイント)	1月～12月	1月～12月	人員	増減率	1月～12月	1月～12月	人員	増減率
窃盗総数	9,423	9,330	93	1.0	3,010	2,294	716	31.2	31.9	24.6	7.3	1,085	1,170	−85	−7.3	85	97	−12	−12.4
侵入盗	1,481	1,799	−318	−17.7	597	316	281	88.9	40.3	17.6	22.7	52	53	−1	−1.9	3	5	−2	−40.0
空き巣	288	389	−101	−26.0	161	37	124	335.1	55.9	9.5	46.4	14	11	3	27.3	−	−	−	−
忍込み	244	270	−26	−9.6	75	67	8	11.9	30.7	24.8	5.9	3	6	−3	−50.0	1	4	−3	−75.0
居空き	23	19	4	21.1	7	2	5	250.0	30.4	10.5	19.9	4	1	3	300.0	−	−	−	−
ＡＴＭ破り	2	−	2	−	−	−	−	−	−	−	−	−	−	−	−	−	−	−	−
金庫破り	24	21	3	14.3	9	2	7	350.0	37.5	9.5	28.0	2	−	2	−	−	−	−	−
旅館荒し	4	6	−2	−33.3	1	1	−	−	25.0	16.7	8.3	−	1	−1	−100.0	−	−	−	−
官公署荒し	2	8	−6	−75.0	1	3	−2	−66.7	50.0	37.5	12.5	−	1	−1	−100.0	−	−	−	−
学校荒し	15	15	−	−	2	20	−18	−90.0	13.3	133.3	−120.0	3	5	−2	−40.0	1	−	1	−
病院荒し	10	1	9	900.0	4	1	3	300.0	40.0	100.0	−60.0	−	−	−	−	−	−	−	−
給油所荒し	−	2	−2	−100.0	−	−	−	−	−	−	−	−	−	−	−	−	−	−	−
事務所荒し	68	81	−13	−16.0	51	33	18	54.5	75.0	40.7	34.3	1	11	−10	−90.9	−	−	−	−
出店荒し	115	134	−19	−14.2	63	94	−31	−33.0	54.8	70.1	−15.3	8	4	4	100.0	−	1	−1	−100.0
工場荒し	14	13	1	7.7	2	4	−2	−50.0	14.3	30.8	−16.5	1	1	−	−	−	−	−	−
更衣室荒し	10	10	−	−	1	9	−8	−88.9	10.0	90.0	−80.0	1	2	−1	−50.0	−	−	−	−
倉庫荒し	99	119	−20	−16.8	39	12	27	225.0	39.4	10.1	29.3	6	7	−1	−14.3	−	−	−	−
その他	563	711	−148	−20.8	181	31	150	483.9	32.1	4.4	27.7	9	3	6	200.0	1	−	1	−
乗り物盗	2,182	1,810	372	20.6	169	135	34	25.2	7.7	7.5	0.2	51	39	12	30.8	22	19	3	15.8
自動車盗	318	245	73	29.8	71	50	21	42.0	22.3	20.4	1.9	7	3	4	133.3	2	1	1	100.0
オートバイ盗	89	72	17	23.6	14	3	11	366.7	15.7	4.2	11.5	5	6	−1	−16.7	5	6	−1	−16.7
自転車盗	1,775	1,493	282	18.9	84	82	2	2.4	4.7	5.5	−0.8	39	30	9	30.0	15	12	3	25.0
非侵入盗	5,760	5,721	39	0.7	2,244	1,843	401	21.8	39.0	32.2	6.8	982	1,078	−96	−8.9	60	73	−13	−17.8
職権盗	4	18	−14	−77.8	4	11	−7	−63.6	100.0	61.1	38.9	−	3	−3	−100.0	−	1	−1	−100.0
慶弔盗	−	−	−	−	−	−	−	−	−	−	−	−	−	−	−	−	−	−	−
追出し盗	−	−	−	−	−	−	−	−	−	−	−	−	−	−	−	−	−	−	−
買物盗	10	3	7	233.3	6	−	6	−	60.0	−	60.0	4	−	4	−	−	−	−	−
訪問盗	11	10	1	10.0	4	11	−7	−63.6	36.4	110.0	−73.6	3	4	−1	−25.0	−	−	−	−
払出盗	55	62	−7	−11.3	31	50	−19	−38.0	56.4	80.6	−24.2	4	1	3	300.0	1	−	1	−
ＡＴＭねらい	−	−	−	−	−	−	−	−	−	−	−	−	−	−	−	−	−	−	−
窓口ねらい	−	−	−	−	−	−	−	−	−	−	−	−	−	−	−	−	−	−	−
途中ねらい	−	−	−	−	−	−	−	−	−	−	−	−	−	−	−	−	−	−	−
室内ねらい	2	9	−7	−77.8	−	1	−1	−100.0	−	11.1	−11.1	−	−	−	−	−	−	−	−
客室ねらい	6	7	−1	−14.3	5	3	2	66.7	83.3	42.9	40.4	1	1	−	−	−	−	−	−
病室ねらい	7	2	5	250.0	−	−	−	−	−	−	−	−	−	−	−	−	−	−	−
ひったくり	2	6	−4	−66.7	1	3	−2	−66.7	50.0	50.0	−	1	2	−1	−50.0	1	−	1	−
すり	−	1	−1	−100.0	−	2	−2	−100.0	−	200.0	−	−	1	−1	−100.0	−	−	−	−
置引き	89	106	−17	−16.0	87	46	41	89.1	97.8	43.4	54.4	24	35	−11	−31.4	−	2	−2	−100.0
仮睡者ねらい	10	24	−14	−58.3	68	7	61	871.4	680.0	29.2	650.8	1	1	−	−	−	−	−	−
車上ねらい	563	781	−218	−27.9	294	86	208	241.9	52.2	11.0	41.2	20	9	11	122.2	−	−	−	−
部品ねらい	234	241	−7	−2.9	28	12	16	133.3	12.0	5.0	7.0	2	2	−	−	−	2	−2	−100.0
脱衣場ねらい	10	21	−11	−52.4	−	3	−3	−100.0	−	14.3	−14.3	−	1	−1	−100.0	−	−	−	−
自動販売機ねらい	119	194	−75	−38.7	77	74	3	4.1	64.7	38.1	26.6	1	5	−4	−80.0	−	2	−2	−100.0
色情ねらい	97	127	−30	−23.6	73	50	23	46.0	75.3	39.4	35.9	10	12	−2	−16.7	1	2	−1	−50.0
工事場ねらい	153	239	−86	−36.0	39	29	10	34.5	25.5	12.1	13.4	7	8	−1	−12.5	−	1	−1	−100.0
万引き	1,425	1,437	−12	−0.8	972	990	−18	−1.8	68.2	68.9	−0.7	707	766	−59	−7.7	51	60	−9	−15.0
職場ねらい	102	96	6	6.3	47	33	14	42.4	46.1	34.4	11.7	34	30	4	13.3	3	2	1	50.0
同居ねらい	9	7	2	28.6	5	4	1	25.0	55.6	57.1	−1.5	5	2	3	150.0	1	−	1	−
さい銭ねらい	33	17	16	94.1	9	16	−7	−43.8	27.3	94.1	−66.8	9	8	1	12.5	−	−	−	−
その他	2,819	2,313	506	21.9	494	412	82	19.9	17.5	17.8	−0.3	149	187	−38	−20.3	2	1	1	100.0

表　窃盗 手口別 認知・検挙件数及び検挙人員の推移

区分			平27	平28	平29	平30	令元	令2	令3	令4	令5	令6
窃盗総数		認知件数	10,793	9,600	9,318	8,358	8,458	6,820	6,689	6,687	9,330	9,423
		検挙件数	4,333	3,454	3,133	3,301	3,437	3,622	2,690	2,596	2,294	3,010
		検挙率	40.1	36.0	33.6	39.5	40.6	53.1	40.2	38.8	24.6	31.9
		検挙人員	1,642	1,488	1,478	1,401	1,296	1,131	1,055	1,090	1,170	1,085
侵入盗		認知件数	1,520	1,518	1,340	1,168	1,420	1,159	1,036	1,086	1,799	1,481
		検挙件数	799	613	623	602	534	731	477	472	316	597
		検挙率	52.6	40.4	46.5	51.5	37.6	63.1	46.0	43.5	17.6	40.3
		検挙人員	65	65	68	69	69	54	36	42	53	52
	空き巣	認知件数	463	542	466	425	485	315	340	289	389	288
		検挙件数	172	241	241	236	152	179	129	135	37	161
		検挙率	37.1	44.5	51.7	55.5	31.3	56.8	37.9	46.7	9.5	55.9
		検挙人員	17	24	23	15	28	15	11	11	11	14
	忍込み	認知件数	237	306	220	73	229	117	194	155	270	244
		検挙件数	146	68	139	9	50	90	88	98	67	75
		検挙率	61.6	22.2	63.2	12.3	21.8	76.9	45.4	63.2	24.8	30.7
		検挙人員	5	4	5	4	3	3	2	2	6	3
	居空き	認知件数	38	40	29	20	16	30	13	10	19	23
		検挙件数	15	14	16	4	7	10	10	7	2	7
		検挙率	39.5	35.0	55.2	20.0	43.8	33.3	76.9	70.0	10.5	30.4
		検挙人員	3	3	2	2	−	−	1	−	1	4
	ATM破り	認知件数	−	−	−	−	−	1	1	−	−	2
		検挙件数	−	−	−	−	−	−	1	−	−	−
		検挙率	−	−	−	−	−	0.0	100.0	−	−	0.0
		検挙人員	−	−	−	−	−	−	1	−	−	−
	金庫破り	認知件数	31	22	26	15	15	17	21	17	21	24
		検挙件数	15	10	10	3	10	3	4	37	2	9
		検挙率	48.4	45.5	38.5	20.0	66.7	17.6	19.0	217.6	9.5	37.5
		検挙人員	1	1	−	1	2	−	−	1	−	2
	旅館荒し	認知件数	23	11	7	9	3	3	6	11	6	4
		検挙件数	8	2	1	4	2	−	−	3	1	1
		検挙率	34.8	18.2	14.3	44.4	66.7	0.0	0.0	27.3	16.7	25.0
		検挙人員	1	2	−	3	−	−	−	2	1	−
	官公署荒し	認知件数	6	1	6	7	3	−	1	4	8	2
		検挙件数	3	2	3	2	2	−	−	1	3	1
		検挙率	50.0	200.0	50.0	28.6	66.7	−	0.0	25.0	37.5	50.0
		検挙人員	1	−	1	−	1	−	−	−	1	−
	学校荒し	認知件数	23	24	9	6	9	9	2	11	15	15
		検挙件数	27	17	2	3	4	7	1	2	20	2
		検挙率	117.4	70.8	22.2	50.0	44.4	77.8	50.0	18.2	133.3	13.3
		検挙人員	6	2	2	2	5	1	1	−	5	3
	病院荒し	認知件数	9	17	4	8	−	7	4	5	1	10
		検挙件数	2	16	6	−	−	4	3	−	1	4
		検挙率	22.2	94.1	150.0	0.0	−	57.1	75.0	0.0	100.0	40.0
		検挙人員	−	1	−	−	−	−	−	−	−	−
	給油所荒し	認知件数	27	4	3	10	12	18	8	5	2	−
		検挙件数	23	2	−	4	7	14	1	40	−	−
		検挙率	85.2	50.0	0.0	40.0	58.3	77.8	12.5	800.0	0.0	−
		検挙人員	−	3	−	−	−	1	1	−	−	−
	事務所荒し	認知件数	125	122	128	147	133	110	75	81	81	68
		検挙件数	60	44	53	104	82	143	27	23	33	51
		検挙率	48.0	36.1	41.4	70.7	61.7	130.0	36.0	28.4	40.7	75.0
		検挙人員	8	6	7	7	10	5	5	4	11	1
	出店荒し	認知件数	195	188	119	126	163	155	123	162	134	115
		検挙件数	129	105	29	66	104	71	77	42	94	63
		検挙率	66.2	55.9	24.4	52.4	63.8	45.8	62.6	25.9	70.1	54.8
		検挙人員	7	11	8	7	10	6	2	4	4	8
	工場荒し	認知件数	14	21	7	33	7	24	3	16	13	14
		検挙件数	8	14	3	35	1	21	1	7	4	2
		検挙率	57.1	66.7	42.9	106.1	14.3	87.5	33.3	43.8	30.8	14.3
		検挙人員	2	1	2	5	−	2	−	2	1	1
	更衣室荒し	認知件数	24	18	9	8	15	9	6	6	10	10
		検挙件数	16	3	5	2	−	2	1	3	9	1
		検挙率	66.7	16.7	55.6	25.0	0.0	22.2	16.7	50.0	90.0	10.0
		検挙人員	1	1	2	1	−	1	−	2	2	1
	倉庫荒し	認知件数	115	67	66	97	123	151	79	59	119	99
		検挙件数	44	38	24	35	21	95	37	24	12	39
		検挙率	38.3	56.7	36.4	36.1	17.1	62.9	46.8	40.7	10.1	39.4
		検挙人員	7	3	9	8	2	13	5	3	7	6
	その他	認知件数	190	135	241	184	207	193	160	255	711	563
		検挙件数	131	37	91	95	92	92	97	50	31	181
		検挙率	68.9	27.4	37.8	51.6	44.4	47.7	60.6	19.6	4.4	32.1
		検挙人員	6	3	7	14	8	7	7	11	3	9

区分		平27	平28	平29	平30	令元	令2	令3	令4	令5	令6
乗り物盗	認知件数	2,833	2,625	2,778	2,252	2,105	1,289	1,383	1,422	1,810	2,182
	検挙件数	409	270	339	397	392	209	141	247	135	169
	検挙率	14.4	10.3	12.2	17.6	18.6	16.2	10.2	17.4	7.5	7.7
	検挙人員	122	101	102	87	60	45	41	41	39	51
自動車盗	認知件数	564	415	437	408	285	180	311	330	245	318
	検挙件数	179	103	159	223	271	108	58	167	50	71
	検挙率	31.7	24.8	36.4	54.7	95.1	60.0	18.6	50.6	20.4	22.3
	検挙人員	26	20	22	16	15	8	6	10	3	7
オートバイ盗	認知件数	141	108	135	86	74	46	60	64	72	89
	検挙件数	41	25	8	20	22	6	4	2	3	14
	検挙率	29.1	23.1	5.9	23.3	29.7	13.0	6.7	3.1	4.2	15.7
	検挙人員	15	13	3	9	6	2	1	2	6	5
自転車盗	認知件数	2,128	2,102	2,206	1,758	1,746	1,063	1,012	1,028	1,493	1,775
	検挙件数	189	142	172	154	99	95	79	78	82	84
	検挙率	8.9	6.8	7.8	8.8	5.7	8.9	7.8	7.6	5.5	4.7
	検挙人員	81	68	77	62	39	35	34	29	30	39
非侵入盗	認知件数	6,440	5,457	5,200	4,938	4,933	4,372	4,270	4,179	5,721	5,760
	検挙件数	3,125	2,571	2,171	2,302	2,511	2,682	2,072	1,877	1,843	2,244
	検挙率	48.5	47.1	41.8	46.6	50.9	61.3	48.5	44.9	32.2	39.0
	検挙人員	1,455	1,322	1,308	1,245	1,167	1,032	978	1,007	1,078	982
職権盗	認知件数	6	7	11	34	51	88	45	42	18	4
	検挙件数	1	−	−	11	35	50	35	16	11	4
	検挙率	16.7	0.0	0.0	32.4	68.6	56.8	77.8	38.1	61.1	100.0
	検挙人員	1	−	−	4	6	14	10	4	3	−
慶弔盗	認知件数	1	−	−	−	−	−	−	−	−	−
	検挙件数	−	−	−	−	−	−	−	−	−	−
	検挙率	0.0	−	−	−	−	−	−	−	−	−
	検挙人員	−	−	−	−	−	−	−	−	−	−
追出し盗	認知件数	2	−	−	−	−	−	−	−	−	−
	検挙件数	−	2	−	−	−	−	−	−	−	−
	検挙率	0.0	−	−	−	−	−	−	−	−	−
	検挙人員	−	−	−	−	−	−	−	−	−	−
買物盗	認知件数	10	12	10	20	6	4	2	6	3	10
	検挙件数	11	6	9	3	2	14	1	2	−	6
	検挙率	110.0	50.0	90.0	15.0	33.3	350.0	50.0	33.3	0.0	60.0
	検挙人員	3	6	−	6	1	1	−	1	−	4
訪問盗	認知件数	14	13	23	17	8	21	17	19	10	11
	検挙件数	5	6	4	8	5	15	5	9	11	4
	検挙率	35.7	46.2	17.4	47.1	62.5	71.4	29.4	47.4	110.0	36.4
	検挙人員	4	6	4	6	4	3	3	2	4	3
払出盗	認知件数	24	14	27	60	104	163	125	94	62	55
	検挙件数	18	10	50	54	140	182	103	76	50	31
	検挙率	75.0	71.4	185.2	90.0	134.6	111.7	82.4	80.9	80.6	56.4
	検挙人員	−	2	5	4	2	2	4	1	1	4
ATMねらい	認知件数	1	−	−	1	−	−	−	−	−	−
	検挙件数	−	−	−	−	−	−	−	−	−	−
	検挙率	0.0	−	−	0.0	−	−	−	−	−	−
	検挙人員	−	−	−	−	−	−	−	−	−	−
窓口ねらい	認知件数	−	−	−	−	−	−	−	−	−	−
	検挙件数	−	−	−	−	−	−	−	−	−	−
	検挙率	−	−	−	−	−	−	−	−	−	−
	検挙人員	−	−	−	−	−	−	−	−	−	−
途中ねらい	認知件数	−	−	−	−	−	−	1	−	−	−
	検挙件数	−	−	−	−	−	−	−	−	−	−
	検挙率	−	−	−	−	−	−	0.0	−	−	−
	検挙人員	2	−	−	−	−	−	−	−	−	−
室内ねらい	認知件数	15	20	12	23	15	7	8	7	9	2
	検挙件数	4	1	−	1	−	1	1	2	1	−
	検挙率	26.7	5.0	0.0	4.3	0.0	14.3	12.5	28.6	11.1	0.0
	検挙人員	−	−	−	1	−	−	−	1	−	−
客室ねらい	認知件数	8	4	1	10	5	3	1	2	7	6
	検挙件数	2	2	1	4	8	−	1	−	3	5
	検挙率	25.0	50.0	100.0	40.0	160.0	0.0	100.0	0.0	42.9	83.3
	検挙人員	1	−	1	2	−	−	1	−	1	1
病室ねらい	認知件数	7	6	5	2	2	2	−	1	2	7
	検挙件数	1	−	1	1	1	−	−	−	−	−
	検挙率	14.3	0.0	20.0	50.0	50.0	0.0	−	0.0	0.0	0.0
	検挙人員	1	−	−	−	1	−	−	−	−	−

区分		平27	平28	平29	平30	令元	令2	令3	令4	令5	令6
ひったくり	認知件数	14	18	11	12	18	7	10	3	6	2
	検挙件数	3	9	2	3	1	2	1	7	3	1
	検挙率	21.4	50.0	18.2	25.0	5.6	28.6	10.0	233.3	50.0	50.0
	検挙人員	1	5	2	2	1	1	1	1	2	1
すり	認知件数	11	9	12	17	6	1	−	5	1	−
	検挙件数	5	4	3	4	7	−	−	−	2	−
	検挙率	45.5	44.4	25.0	23.5	116.7	0.0	−	0.0	200.0	−
	検挙人員	2	−	1	2	2	−	−	−	1	−
置引き	認知件数	610	474	428	389	339	157	78	89	106	89
	検挙件数	216	154	133	143	135	67	42	32	46	87
	検挙率	35.4	32.5	31.1	36.8	39.8	42.7	53.8	36.0	43.4	97.8
	検挙人員	153	112	107	113	118	63	33	23	35	24
仮睡者ねらい	認知件数	14	13	25	26	18	15	8	16	24	10
	検挙件数	4	3	1	1	1	2	−	−	7	68
	検挙率	28.6	23.1	4.0	3.8	5.6	13.3	0.0	0.0	29.2	680.0
	検挙人員	3	−	−	−	1	−	−	−	1	1
車上ねらい	認知件数	1,043	769	667	881	847	802	508	471	781	563
	検挙件数	230	168	129	169	181	668	357	156	86	294
	検挙率	22.1	21.8	19.3	19.2	21.4	83.3	70.3	33.1	11.0	52.2
	検挙人員	15	14	18	21	14	25	16	17	9	20
部品ねらい	認知件数	404	342	342	324	185	185	161	190	241	234
	検挙件数	93	21	19	32	100	31	8	12	12	28
	検挙率	23.0	6.1	5.6	9.9	54.1	16.8	5.0	6.3	5.0	12.0
	検挙人員	7	6	3	4	1	3	2	2	2	2
脱衣場ねらい	認知件数	64	49	46	38	26	29	24	29	21	10
	検挙件数	6	9	3	4	3	2	3	5	3	−
	検挙率	9.4	18.4	6.5	10.5	11.5	6.9	12.5	17.2	14.3	0.0
	検挙人員	1	4	1	3	1	−	1	1	1	−
自販機ねらい	認知件数	150	155	194	105	122	43	85	61	194	119
	検挙件数	80	43	68	14	45	10	11	3	74	77
	検挙率	53.3	27.7	35.1	13.3	36.9	23.3	12.9	4.9	38.1	64.7
	検挙人員	13	15	17	17	7	6	4	1	5	1
色情ねらい	認知件数	378	292	243	240	171	142	182	79	127	97
	検挙件数	230	159	80	131	102	73	113	25	50	73
	検挙率	60.8	54.5	32.9	54.6	59.6	51.4	62.1	31.6	39.4	75.3
	検挙人員	17	18	12	19	13	21	19	7	12	10
工事場ねらい	認知件数	259	143	172	95	124	132	147	160	239	153
	検挙件数	118	76	22	18	45	29	16	68	29	39
	検挙率	45.6	53.1	12.8	18.9	36.3	22.0	10.9	42.5	12.1	25.5
	検挙人員	1	2	1	4	3	2	5	6	8	7
万引き	認知件数	1,816	1,796	1,680	1,486	1,682	1,490	1,399	1,327	1,437	1,425
	検挙件数	1,435	1,320	1,247	1,181	1,198	1,147	946	950	990	972
	検挙率	79.0	73.5	74.2	79.5	71.2	77.0	67.6	71.6	68.9	68.2
	検挙人員	1,098	997	997	906	877	780	724	720	766	707
職場ねらい	認知件数	139	157	130	148	121	85	73	108	96	102
	検挙件数	56	42	31	45	46	36	31	27	33	47
	検挙率	40.3	26.8	23.8	30.4	38.0	42.4	42.5	25.0	34.4	46.1
	検挙人員	30	24	22	36	31	25	24	25	30	34
同居ねらい	認知件数	12	5	8	7	4	6	9	7	7	9
	検挙件数	8	2	5	1	5	2	2	2	4	5
	検挙率	66.7	40.0	62.5	14.3	125.0	33.3	22.2	28.6	57.1	55.6
	検挙人員	6	2	4	−	6	2	2	1	2	5
さい銭ねらい	認知件数	73	29	110	43	55	114	16	59	17	33
	検挙件数	33	14	54	66	85	108	7	39	16	9
	検挙率	45.2	48.3	49.1	153.5	154.5	94.7	43.8	66.1	94.1	27.3
	検挙人員	13	4	13	11	5	6	6	7	8	9
その他	認知件数	1,365	1,130	1,043	960	1,024	876	1,371	1,404	2,313	2,819
	検挙件数	566	520	309	408	366	243	389	446	412	494
	検挙率	41.5	46.0	29.6	42.5	35.7	27.7	28.4	31.8	17.8	17.5
	検挙人員	83	105	100	84	73	78	123	187	187	149

グラフ　窃盗 主要手口別 認知･検挙件数及び検挙人員の推移

窃盗 総数

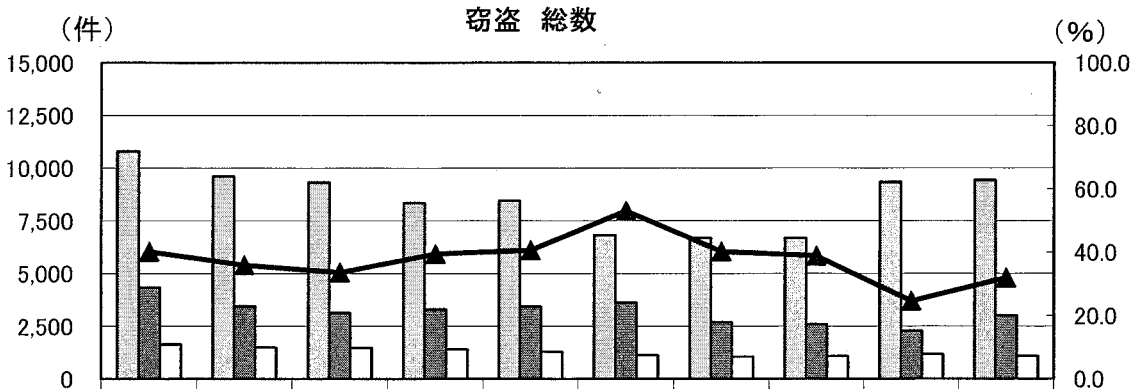

	平27	平28	平29	平30	令元	令2	令3	令4	令5	令6
認知件数	10,793	9,600	9,318	8,358	8,458	6,820	6,689	6,687	9,330	9,423
検挙件数	4,333	3,454	3,133	3,301	3,437	3,622	2,690	2,596	2,294	3,010
検挙人員	1,642	1,488	1,478	1,401	1,296	1,131	1,055	1,090	1,170	1,085
検挙率	40.1	36.0	33.6	39.5	40.6	53.1	40.2	38.8	24.6	31.9

侵入盗

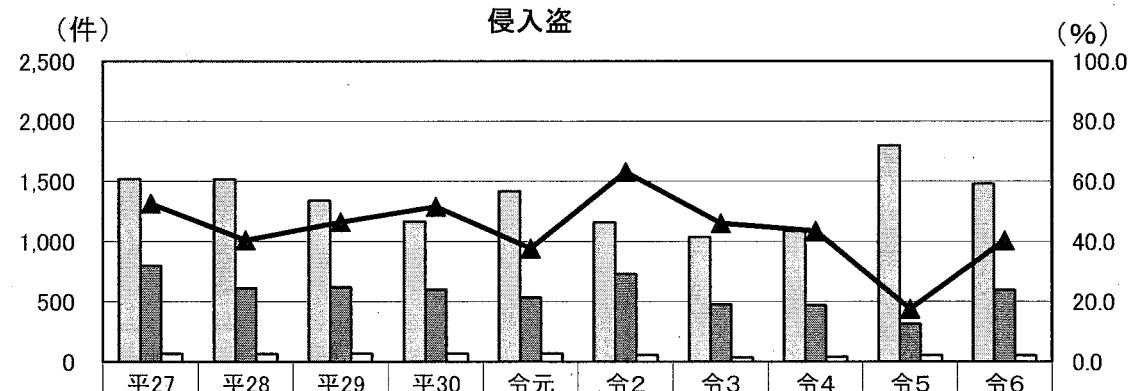

	平27	平28	平29	平30	令元	令2	令3	令4	令5	令6
認知件数	1,520	1,518	1,340	1,168	1,420	1,159	1,036	1,086	1,799	1,481
検挙件数	799	613	623	602	534	731	477	472	316	597
検挙人員	65	65	68	69	69	54	36	42	53	52
検挙率	52.6	40.4	46.5	51.5	37.6	63.1	46.0	43.5	17.6	40.3

乗り物盗

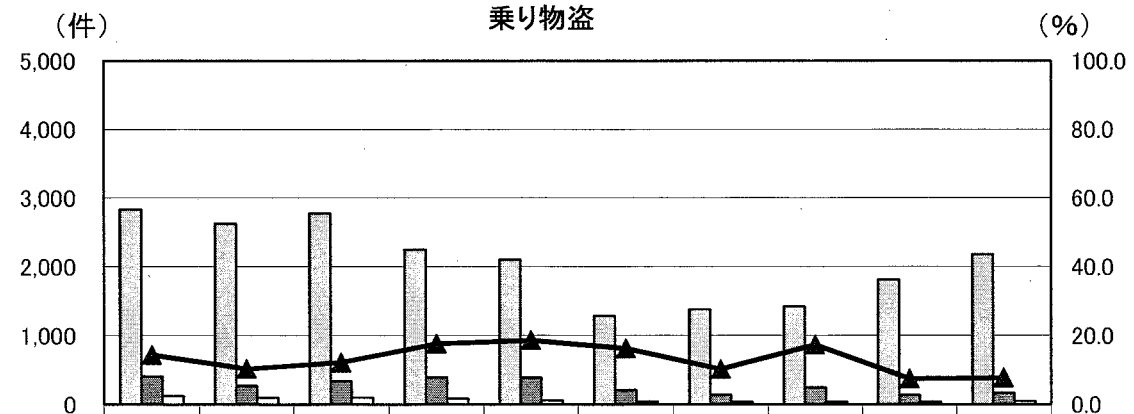

	平27	平28	平29	平30	令元	令2	令3	令4	令5	令6
認知件数	2,833	2,625	2,778	2,252	2,105	1,289	1,383	1,422	1,810	2,182
検挙件数	409	270	339	397	392	209	141	247	135	169
検挙人員	122	101	102	87	60	45	41	41	39	51
検挙率	14.4	10.3	12.2	17.6	18.6	16.2	10.2	17.4	7.5	7.7

乗り物盗のうち オートバイ盗

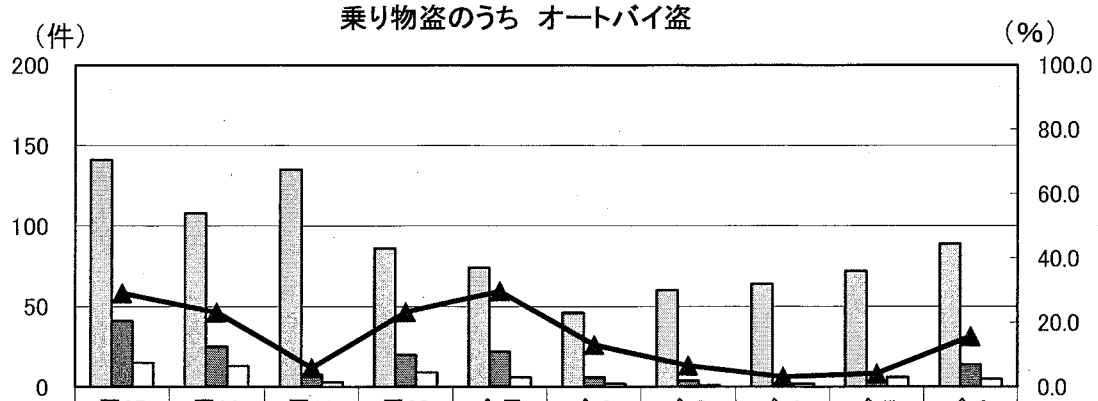

	平27	平28	平29	平30	令元	令2	令3	令4	令5	令6
認知件数	141	108	135	86	74	46	60	64	72	89
検挙件数	41	25	8	20	22	6	4	2	3	14
検挙人員	15	13	3	9	6	2	1	2	6	5
検挙率	29.1	23.1	5.9	23.3	29.7	13.0	6.7	3.1	4.2	15.7

乗り物盗のうち 自転車盗

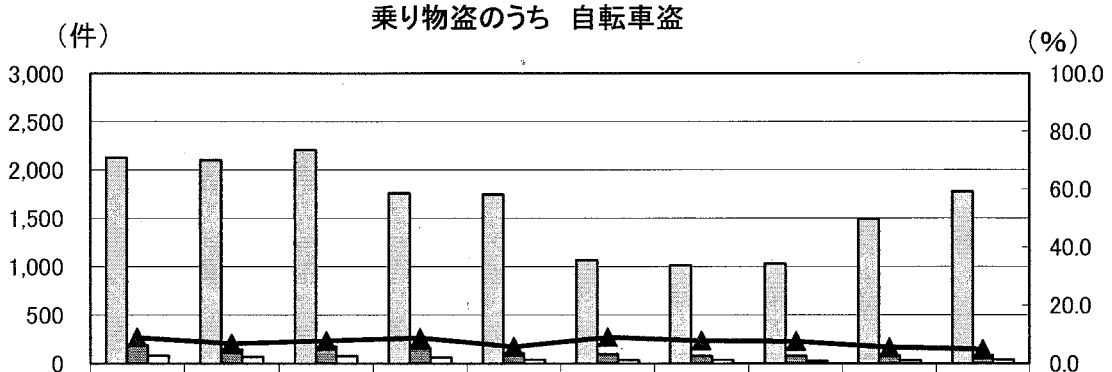

	平27	平28	平29	平30	令元	令2	令3	令4	令5	令6
認知件数	2,128	2,102	2,206	1,758	1,746	1,063	1,012	1,028	1,493	1,775
検挙件数	189	142	172	154	99	95	79	78	82	84
検挙人員	81	68	77	62	39	35	34	29	30	39
検挙率	8.9	6.8	7.8	8.8	5.7	8.9	7.8	7.6	5.5	4.7

非侵入盗

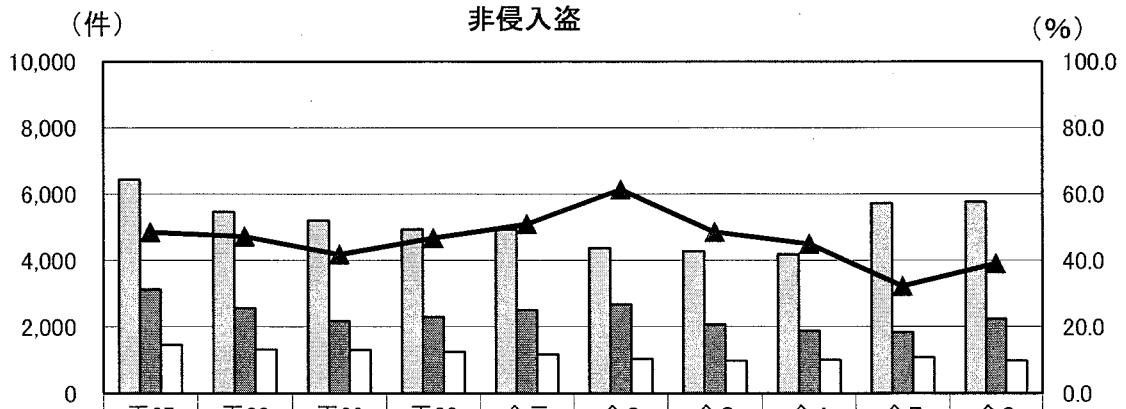

	平27	平28	平29	平30	令元	令2	令3	令4	令5	令6
認知件数	6,440	5,457	5,200	4,938	4,933	4,372	4,270	4,179	5,721	5,760
検挙件数	3,125	2,571	2,171	2,302	2,511	2,682	2,072	1,877	1,843	2,244
検挙人員	1,455	1,322	1,308	1,245	1,167	1,032	978	1,007	1,078	982
検挙率	48.5	47.1	41.8	46.6	50.9	61.3	48.5	44.9	32.2	39.0

非侵入盗のうち　置引き

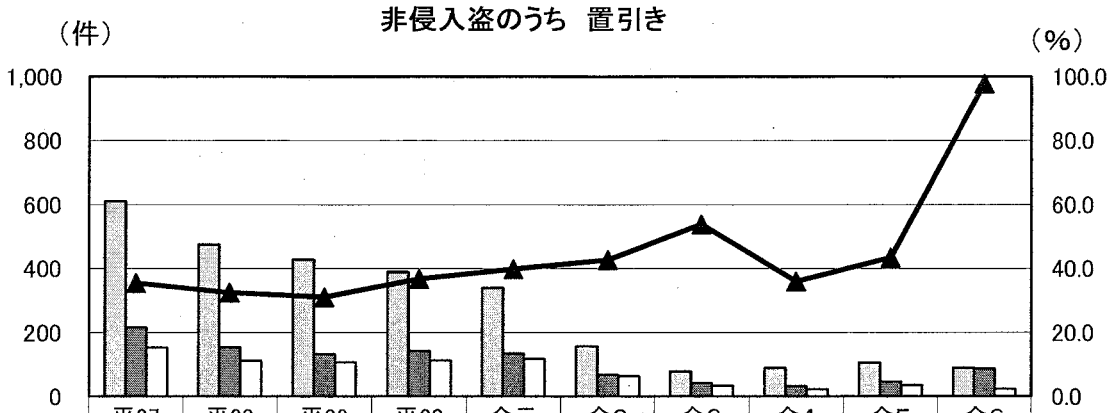

	平27	平28	平29	平30	令元	令2	令3	令4	令5	令6
認知件数	610	474	428	389	339	157	78	89	106	89
検挙件数	216	154	133	143	135	67	42	32	46	87
検挙人員	153	112	107	113	118	63	33	23	35	24
検挙率	35.4	32.5	31.1	36.8	39.8	42.7	53.8	36.0	43.4	97.8

非侵入盗のうち　車上ねらい

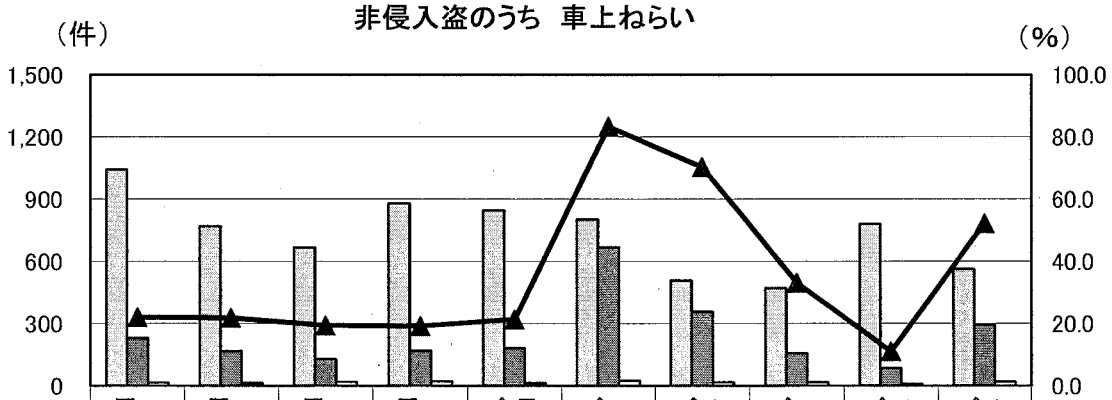

	平27	平28	平29	平30	令元	令2	令3	令4	令5	令6
認知件数	1,043	769	667	881	847	802	508	471	781	563
検挙件数	230	168	129	169	181	668	357	156	86	294
検挙人員	15	14	18	21	14	25	16	17	9	20
検挙率	22.1	21.8	19.3	19.2	21.4	83.3	70.3	33.1	11.0	52.2

非侵入盗のうち　部品ねらい

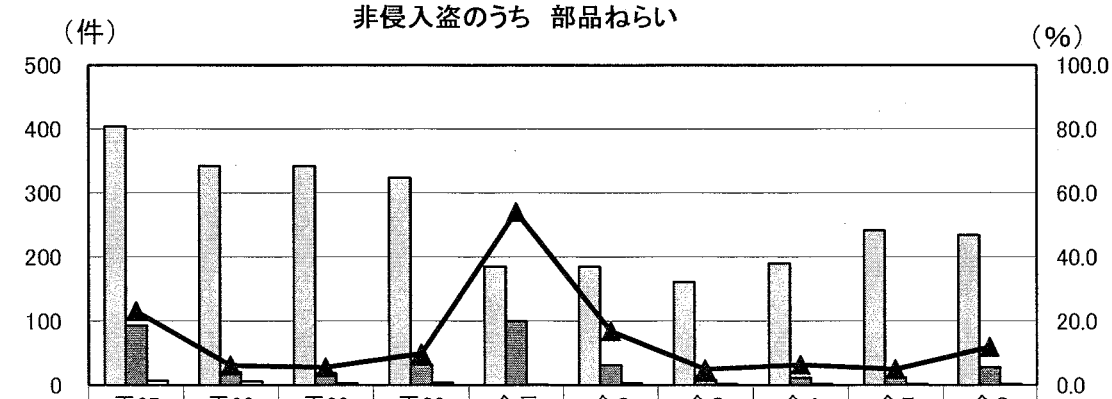

	平27	平28	平29	平30	令元	令2	令3	令4	令5	令6
認知件数	404	342	342	324	185	185	161	190	241	234
検挙件数	93	21	19	32	100	31	8	12	12	28
検挙人員	7	6	3	4	1	3	2	2	2	2
検挙率	23.0	6.1	5.6	9.9	54.1	16.8	5.0	6.3	5.0	12.0

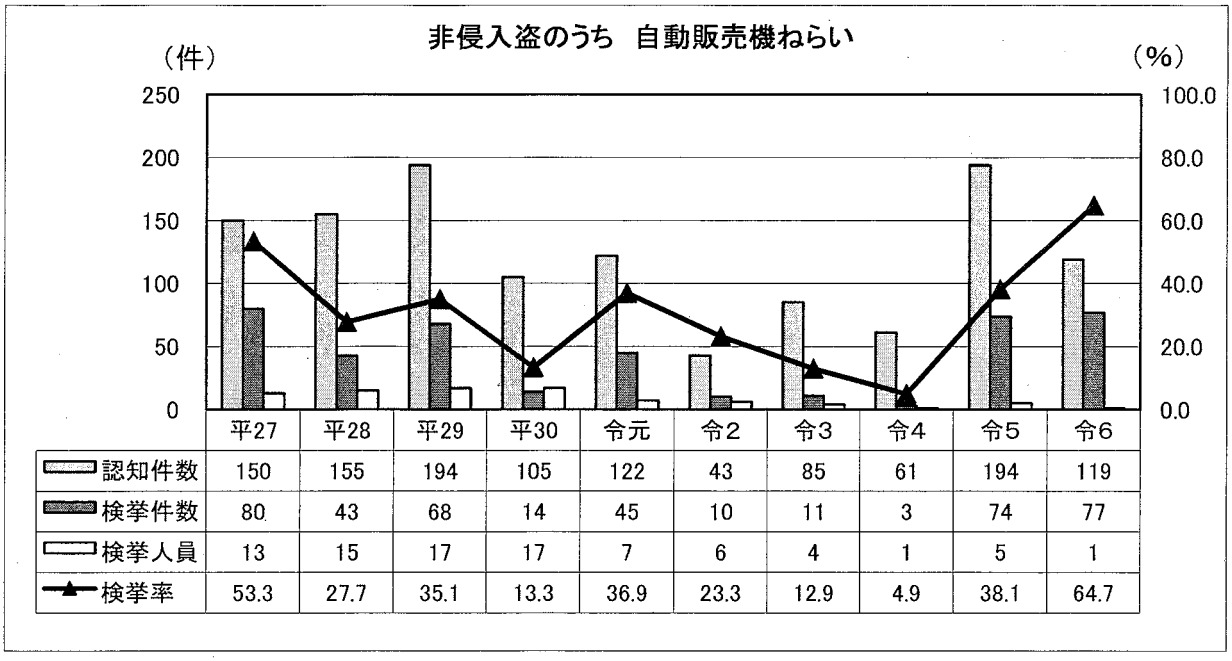

	平27	平28	平29	平30	令元	令2	令3	令4	令5	令6
認知件数	150	155	194	105	122	43	85	61	194	119
検挙件数	80	43	68	14	45	10	11	3	74	77
検挙人員	13	15	17	17	7	6	4	1	5	1
検挙率	53.3	27.7	35.1	13.3	36.9	23.3	12.9	4.9	38.1	64.7

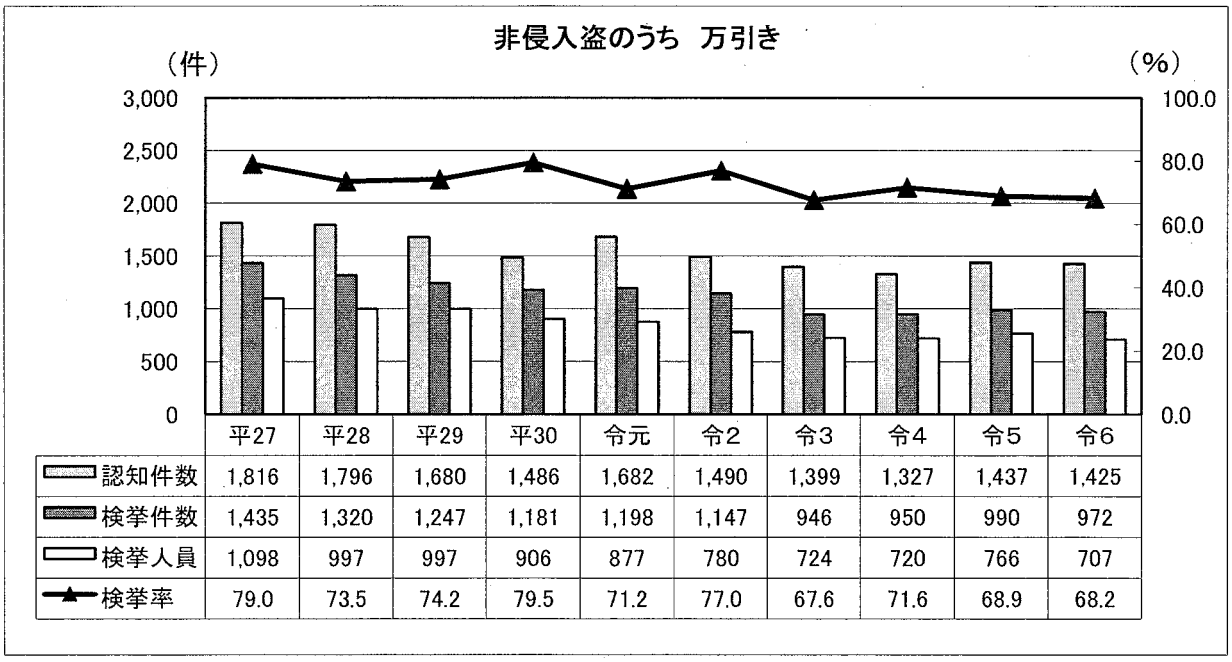

	平27	平28	平29	平30	令元	令2	令3	令4	令5	令6
認知件数	1,816	1,796	1,680	1,486	1,682	1,490	1,399	1,327	1,437	1,425
検挙件数	1,435	1,320	1,247	1,181	1,198	1,147	946	950	990	972
検挙人員	1,098	997	997	906	877	780	724	720	766	707
検挙率	79.0	73.5	74.2	79.5	71.2	77.0	67.6	71.6	68.9	68.2

窃盗犯　手口別　発生時間帯別　認知件数

手口	総数	発生時間帯													発生曜日							不明
		計	0～2時	2～4時	4～6時	6～8時	8～10時	10～12時	12～14時	14～16時	16～18時	18～20時	20～22時	22～24時	不明	日	月	火	水	木	金	土	
窃盗総数	9,423	3,497	57	54	35	49	105	311	286	275	279	167	78	56	1,745	492	481	483	496	524	505	516	5,926
侵入盗	1,481	298	8	13	3	1	2	3	2	7	2	1	3	5	248	32	44	42	41	44	52	43	1,183
空き巣	288	135	–	–	–	–	–	1	1	4	–	–	–	–	129	4	25	18	17	25	26	20	153
忍込み	244	65	3	6	1	–	–	–	–	1	–	–	1	2	51	12	3	5	10	7	13	15	179
居空き	23	17	–	–	–	–	1	1	1	1	1	–	1	–	11	4	3	1	2	3	3	1	6
ＡＴＭ破り	2	–	–	–	–	–	–	–	–	–	–	–	–	–	–	–	–	–	–	–	–	–	2
金庫破り	24	4	–	1	–	–	–	–	–	–	–	–	1	–	2	1	–	2	–	–	–	1	20
旅館荒し	4	2	–	–	–	–	–	–	–	–	–	–	–	–	2	–	1	–	–	–	1	–	2
官公署荒し	2	–	–	–	–	–	–	–	–	–	–	–	–	–	–	–	–	–	–	–	–	–	2
学校荒し	15	1	–	–	–	–	–	–	–	–	–	–	–	–	1	–	–	–	–	–	1	–	14
病院荒し	10	2	–	1	–	1	–	–	–	–	–	–	–	–	–	–	–	1	–	–	1	–	8
給油所荒し	–	–	–	–	–	–	–	–	–	–	–	–	–	–	–	–	–	–	–	–	–	–	–
事務所荒し	68	11	–	1	–	–	1	–	–	–	–	–	–	–	9	8	–	3	–	–	–	–	57
出店荒し	115	24	2	4	–	–	–	–	–	1	–	–	–	3	14	1	4	4	3	4	7	1	91
工場荒し	14	5	1	–	1	–	–	1	–	–	–	1	–	–	1	1	–	1	1	–	–	2	9
更衣室荒し	10	9	–	–	–	–	–	–	–	–	–	–	–	–	9	–	3	4	2	–	–	–	1
倉庫荒し	99	18	2	–	1	–	–	–	–	–	–	–	–	–	15	1	3	3	5	4	–	2	81
その他	563	5	–	–	–	–	–	–	–	–	1	–	–	–	4	–	2	–	1	1	1	–	558
乗り物盗	2,182	942	5	10	–	1	1	3	9	13	17	9	4	6	864	132	136	130	127	131	136	150	1,240
自動車盗	318	51	4	8	–	1	–	–	–	1	–	–	–	2	35	6	8	6	8	7	5	11	267
オートバイ盗	89	27	–	–	–	–	–	–	–	2	–	–	–	–	25	3	3	4	7	3	1	6	62
自転車盗	1,775	864	1	2	–	–	1	3	9	10	17	9	4	4	804	123	125	120	112	121	130	133	911
非侵入盗	5,760	2,257	44	31	32	47	102	305	275	255	260	157	71	45	633	328	301	311	328	349	317	323	3,503
職権盗	4	3	–	–	–	–	–	–	–	–	–	–	–	–	3	–	–	1	2	–	–	–	1
慶弔盗	–	–	–	–	–	–	–	–	–	–	–	–	–	–	–	–	–	–	–	–	–	–	–
追出し盗	–	–	–	–	–	–	–	–	–	–	–	–	–	–	–	–	–	–	–	–	–	–	–
買物盗	10	10	–	–	–	–	–	1	1	4	–	2	1	1	–	2	3	1	1	–	2	1	–
訪問盗	11	7	–	–	–	–	–	–	–	–	1	–	1	–	5	–	2	1	1	1	–	2	4
払出盗	55	53	4	1	1	2	3	5	15	4	8	7	1	–	2	6	3	8	16	7	8	5	2
ＡＴＭねらい	–	–	–	–	–	–	–	–	–	–	–	–	–	–	–	–	–	–	–	–	–	–	–
窓口ねらい	–	–	–	–	–	–	–	–	–	–	–	–	–	–	–	–	–	–	–	–	–	–	–
途中ねらい	–	–	–	–	–	–	–	–	–	–	–	–	–	–	–	–	–	–	–	–	–	–	–
室内ねらい	2	1	–	–	–	–	–	1	–	–	–	–	–	–	–	–	–	–	–	–	–	1	1
客室ねらい	6	2	–	–	–	–	–	–	–	–	–	–	–	–	2	–	–	1	–	–	–	1	4
病室ねらい	7	3	–	–	–	1	–	–	–	–	–	–	–	–	2	–	–	1	–	–	1	1	4
ひったくり	2	2	1	–	–	–	–	–	–	1	–	–	–	–	–	1	1	–	–	–	–	–	–
すり	–	–	–	–	–	–	–	–	–	–	–	–	–	–	–	–	–	–	–	–	–	–	–
置引き	89	89	1	2	–	1	4	9	10	10	8	5	2	3	34	17	13	6	11	11	17	14	–
仮睡者ねらい	10	9	–	–	–	–	–	–	–	1	1	–	–	–	7	2	3	1	2	–	–	1	1
車上ねらい	563	212	5	3	3	2	5	9	6	10	11	6	4	1	147	24	32	36	29	30	32	29	351
部品ねらい	234	44	1	–	–	–	–	–	–	–	4	1	–	–	38	4	8	5	8	6	8	5	190
脱衣場ねらい	10	10	–	–	–	–	–	–	1	–	–	1	2	–	6	2	2	–	1	1	1	3	–
自動販売機ねらい	119	8	3	4	–	–	–	–	–	–	–	–	–	1	–	3	1	–	1	1	2	–	111
色情ねらい	97	55	1	–	–	–	1	5	1	2	1	–	1	1	42	4	6	8	10	9	6	12	42
工事場ねらい	153	9	1	–	–	–	–	–	2	–	1	–	1	–	4	1	2	1	–	2	1	2	144
万引き	1,425	1,248	16	15	19	28	65	236	209	194	205	113	37	26	85	192	162	180	175	201	164	174	177
職場ねらい	102	50	1	1	–	–	4	2	1	2	3	1	1	–	34	2	7	15	6	6	6	8	52
同居ねらい	9	4	–	–	–	–	–	–	–	–	–	–	–	–	4	1	–	–	1	–	2	–	5
さい銭ねらい	33	16	2	–	–	–	3	5	1	2	–	3	–	–	–	2	1	4	2	4	2	1	17
その他	2,819	422	8	5	9	13	17	32	28	25	17	18	20	12	218	65	55	42	62	70	65	63	2,397

3 犯罪被害

(1) 刑法犯 包括罪種別 自署管内発生事件の死傷被害者数 前年比較

区分	総数				死者				重傷者				軽傷者			
	令6年	令5年	増減		令6年	令5年	増減		令6年	令5年	増減		令6年	令5年	増減	
			人員	率			人員	率			人員	率			人員	率
総数	303	339	−36	−10.6	8	12	−4	−33.3	45	44	1	2.3	250	283	−33	−11.7
うち)女	103	122	−19	−15.6	2	3	−1	−33.3	15	12	3	25.0	86	107	−21	−19.6
凶悪犯	24	20	4	20.0	3	7	−4	−57.1	8	1	7	700.0	13	12	1	8.3
うち)女	5	10	−5	−50.0	−	3	−3	−100.0	−	1	−1	−100.0	5	6	−1	−16.7
粗暴犯	263	295	−32	−10.8	1	2	−1	−50.0	30	35	−5	−14.3	232	258	−26	−10.1
うち)女	89	101	−12	−11.9	−	−	−	−	11	9	2	22.2	78	92	−14	−15.2
窃盗犯	−	−	−	−	−	−	−	−	−	−	−	−	−	−	−	−
うち)女	−	−	−	−	−	−	−	−	−	−	−	−	−	−	−	−
知能犯	−	1	−1	−100.0	−	−	−	−	−	1	−1	−100.0	−	−	−	−
うち)女	−	−	−	−	−	−	−	−	−	−	−	−	−	−	−	−
風俗犯	−	3	−3	−300.0	−	−	−	−	−	−	−	−	−	3	−3	−100.0
うち)女	−	3	−3	−300.0	−	−	−	−	−	−	−	−	−	3	−3	−100.0
その他	16	20	−4	−20.0	4	3	1	33.3	7	7	−	−	5	10	−5	−50.0
うち)女	9	8	1	12.5	2	−	2	−	4	2	2	100.0	3	6	−3	−50.0

注) 重傷者 ～ 全治一箇月以上　　軽傷者 ～ 全治一箇月未満

(2) 刑法犯 被害者の年齢・性別

区分	被害人員	0～5歳	6～12歳	13～19歳	20～24歳	25～29歳	30～39歳	40～49歳	50～59歳	60～64歳	65～69歳	70歳以上	年齢不詳
総数	7,834	10	67	1,216	616	517	965	1,080	1,249	508	420	1,185	1
うち)女	2,521	5	38	409	228	176	324	316	329	123	109	464	−
凶悪犯	75	1	2	21	6	6	7	10	9	2	1	10	−
うち)女	42	−	2	18	6	4	4	3	3	−	−	2	−
粗暴犯	551	6	13	81	55	50	86	88	90	34	15	33	−
うち)女	191	2	5	15	25	22	34	30	26	8	6	18	−
窃盗犯	5,653	−	34	993	454	345	625	726	893	349	332	902	−
うち)女	1,604	−	14	303	136	86	162	194	219	76	81	333	−
知能犯	333	−	−	14	22	18	46	42	64	39	20	68	−
うち)女	154	−	−	6	9	15	25	12	24	16	4	43	−
風俗犯	165	1	16	53	31	19	25	15	5	−	−	−	−
うち)女	160	1	16	51	30	19	24	15	4	−	−	−	−
その他	1,057	2	2	54	48	79	176	199	188	84	52	172	1
うち)女	370	2	1	16	22	30	75	62	53	23	18	68	−

注) 法人・団体等の被害は除く

第3 来日外国人犯罪

1 刑法犯 包括罪種別 検挙件数・検挙人員 前年比較

区分		来日外国人			
		令和6年	令和5年	増減数	増減率
刑法犯総数	検挙件数	175	138	37	26.8
	検挙人員	85	92	−7	−7.6
凶悪犯	検挙件数	4	2	2	100.0
	検挙人員	4	1	3	300.0
粗暴犯	検挙件数	16	15	1	6.7
	検挙人員	16	15	1	6.7
窃盗犯	検挙件数	116	92	24	26.1
	検挙人員	42	51	−9	−17.6
知能犯	検挙件数	9	6	3	50.0
	検挙人員	4	4	−	−
風俗犯	検挙件数	3	3	−	−
	検挙人員	3	3	−	−
その他	検挙件数	27	20	7	35.0
	検挙人員	16	18	−2	−11.1

2 特別法犯 検挙件数・検挙人員 前年比較

区分		来日外国人			
		令和6年	令和5年	増減数	増減率
特別法犯総数	検挙件数	172	149	23	15.4
	検挙人員	121	113	8	7.1
うち）入管法	検挙件数	132	125	7	5.6
	検挙人員	92	90	2	2.2
うち）風適法	検挙件数	2	−	2	−
	検挙人員	1	−	1	−
うち）銃刀法	検挙件数	3	4	−1	−25.0
	検挙人員	2	4	−2	−50.0
うち）麻向法	検挙件数	3	−	3	−
	検挙人員	4	−	4	−
うち）あへん法	検挙件数	−	−	−	−
	検挙人員	−	−	−	−
うち）大麻取締法	検挙件数	4	3	1	33.3
	検挙人員	5	3	2	66.7
うち）覚取法	検挙件数	18	12	6	50.0
	検挙人員	9	10	−1	−10.0

注） 入管法・・・出入国管理及び難民認定法
風適法・・・風俗営業等の規制及び業務の適正化等に関する法律
銃刀法・・・銃砲刀剣類所持等取締法
麻向法・・・麻薬及び向精神薬取締法
覚取法・・・覚醒剤取締法

刑法犯統計表

警察署別 重要犯罪・重要窃盗犯 認知・検挙件数及び検挙人員の推移

宇都宮中央署

		平27	平28	平29	平30	令元	令2	令3	令4	令5	令6
重要犯罪総数	認知件数	9	13	13	7	6	16	14	11	24	18
	検挙件数	7	13	10	8	8	15	8	14	18	19
	検挙率	77.8	100.0	76.9	114.3	133.3	93.8	57.1	127.3	75.0	105.6
	検挙人員	7	11	10	10	6	13	5	10	16	27
殺人	認知件数		2	1		1		1	1	1	2
	検挙件数		3	1		1		1	1	1	2
	検挙率		150.0	100.0		100.0		100.0	100.0	100.0	100.0
	検挙人員		3	1		1		1	1	1	1
強盗	認知件数	3	2	1	2	1	2		2	2	3
	検挙件数	2	2	1	2	1	1		2	2	3
	検挙率	66.7	100.0	100.0	100.0	100.0	50.0		100.0	100.0	100.0
	検挙人員	2	2	4	5		2		2	1	14
放火	認知件数	1	2	3			2	3		1	2
	検挙件数	1	1	3			2	2		1	2
	検挙率	100.0	50.0	100.0			100.0	66.7		100.0	100.0
	検挙人員	1	1	1			1	1	1	1	1
不同意性交等	認知件数	2		1	1	2	6	4		6	5
	検挙件数	2		1	1	1	6	2	2	3	5
	検挙率	100.0		100.0	100.0	50.0	100.0	50.0		50.0	100.0
	検挙人員	2		1		1	5	2	2	4	5
略取誘拐・人身売買	認知件数				1				2		1
	検挙件数				1				2		1
	検挙率				100.0				100.0		100.0
	検挙人員				1				2		1
不同意わいせつ	認知件数	3	7	7	3	2	6	6	6	14	5
	検挙件数	2	7	4	4	5	6	3	7	11	6
	検挙率	66.7	100.0	57.1	133.3	250.0	100.0	50.0	116.7	78.6	120.0
	検挙人員	2	5	3	4	4	5	1	2	9	5
重要窃盗犯総数	認知件数	112	126	121	99	111	91	70	86	114	131
	検挙件数	64	55	106	87	90	71	14	93	36	125
	検挙率	57.1	43.7	87.6	87.9	81.1	78.0	20.0	108.1	31.6	95.4
	検挙人員	3	11	5	6	16	9	3	3	7	8
侵入盗	認知件数	81	102	91	65	103	79	51	74	97	96
	検挙件数	35	40	78	62	66	57	6	57	30	117
	検挙率	43.2	39.2	85.7	95.4	64.1	72.2	11.8	77.0	30.9	121.9
	検挙人員	2	8	4	5	11	8	3	3	6	7
空き巣	認知件数	16	38	39	23	25	20	21	20	20	25
	検挙件数	3	23	58	56	19	9	4	7	2	77
	検挙率	18.8	60.5	148.7	243.5	76.0	45.0	19.0	35.0	10.0	308.0
	検挙人員		2	3	4	4	2	2	2	2	3
忍込み	認知件数	8	31	6	5	10	11	2	3	6	9
	検挙件数	1		12	2	3	27		1		4
	検挙率	12.5	0.0	200.0	40.0	30.0	245.5	0.0	33.3	0.0	44.4
	検挙人員					1			1		
居空き	認知件数	3	1	2		4	1		7		1
	検挙件数	1		1	1	3	1		6		
	検挙率	33.3	0.0	50.0		75.0	100.0		85.7		0.0
	検挙人員	1									
その他	認知件数	54	32	44	37	64	47	28	44	71	61
	検挙件数	30	17	7	3	41	20	2	43	28	36
	検挙率	55.6	53.1	15.9	8.1	64.1	42.6	7.1	97.7	39.4	59.0
	検挙人員	1	6	1	1	6	6	1		4	4
自動車盗	認知件数	30	22	23	32	7	11	18	12	15	34
	検挙件数	28	15	25	22	23	14	8	36	5	7
	検挙率	93.3	68.2	108.7	68.8	328.6	127.3	44.4	300.0	33.3	20.6
	検挙人員	1	3			4	1				
ひったくり	認知件数	1	1	2	1	1		1		2	1
	検挙件数	1				1				1	1
	検挙率	100.0	0.0	0.0	0.0	100.0		0.0		50.0	100.0
	検挙人員					1				1	1
すり	認知件数		1	5	1		1				
	検挙件数			3	3						
	検挙率		0.0	60.0	300.0		0.0				
	検挙人員			1	1						

警察署別　重要犯罪・重要窃盗犯　認知・検挙件数及び検挙人員の推移

宇都宮東署

			平27	平28	平29	平30	令元	令2	令3	令4	令5	令6
重要犯罪総数		認知件数	18	16	19	10	7	14	12	24	24	11
		検挙件数	15	12	11	10	5	11	11	23	21	13
		検挙率	83.3	75.0	57.9	100.0	71.4	78.6	91.7	95.8	87.5	118.2
		検挙人員	17	10	8	11	4	10	11	22	20	11
	殺人	認知件数	2	3	4	1	1	3		2	1	1
		検挙件数	2	3	3	2	1	3		2	1	1
		検挙率	100.0	100.0	75.0	200.0	100.0	100.0		100.0	100.0	100.0
		検挙人員	2	2	2	3	1	2		2	1	1
	強盗	認知件数	4	3	2	3		2	1	3	1	1
		検挙件数	3	2		2		2	1	4	1	1
		検挙率	75.0	66.7	0.0	66.7		100.0	100.0	133.3	100.0	100.0
		検挙人員	8	1		1		3		6	3	2
	放火	認知件数		1	1			4	2	2	1	2
		検挙件数		1	1			4	2	2	1	2
		検挙率		100.0	100.0			100.0	100.0	100.0	100.0	100.0
		検挙人員		1	1			3	1	2	1	2
	不同意性交等	認知件数	6	3	1	3	3	1	3	4	3	2
		検挙件数	5	3	1	3	2		2	5	2	1
		検挙率	83.3	100.0	100.0	100.0	66.7	0.0	66.7	125.0	66.7	50.0
		検挙人員	4	3	1	2	2		3	3	2	1
	略取誘拐・人身売買	認知件数							1	3	3	1
		検挙件数							1	3	3	1
		検挙率							100.0	100.0	100.0	100.0
		検挙人員							4	3	3	1
	不同意わいせつ	認知件数	6	6	11	3	3	4	5	10	15	4
		検挙件数	5	3	6	3	2	2	5	7	13	7
		検挙率	83.3	50.0	54.5	100.0	66.7	50.0	100.0	70.0	86.7	175.0
		検挙人員	3	3	4	5	1	2	3	6	10	4
重要窃盗犯総数		認知件数	224	206	229	179	273	149	116	127	150	170
		検挙件数	148	28	51	66	139	114	53	85	20	67
		検挙率	66.1	13.6	22.3	36.9	50.9	76.5	45.7	66.9	13.3	39.4
		検挙人員	11	8	3	8	8	9	4	8	4	10
	侵入盗	認知件数	160	148	171	122	218	119	77	78	124	132
		検挙件数	118	13	47	59	66	102	51	74	13	62
		検挙率	73.8	8.8	27.5	48.4	30.3	85.7	66.2	94.9	10.5	47.0
		検挙人員	6	2	2	6	6	8	3	6	4	6
	空き巣	認知件数	54	56	65	41	65	36	20	16	24	26
		検挙件数	64	8	32	14	16	23	30	39		1
		検挙率	118.5	14.3	49.2	34.1	24.6	63.9	150.0	243.8	0.0	3.8
		検挙人員	2	2		1	3	3		3		1
	忍込み	認知件数	35	32	40	12	31	5	5	10	4	8
		検挙件数	12	2	8		1	11		2		8
		検挙率	34.3	6.3	20.0	0.0	3.2	220.0	0.0	20.0	0.0	100.0
		検挙人員	1									
	居空き	認知件数	4	3	4			2	3		3	2
		検挙件数	1					1	1	1		2
		検挙率	25.0	0.0	0.0			50.0	33.3		0.0	100.0
		検挙人員							1			
	その他	認知件数	67	57	62	69	122	76	49	52	93	96
		検挙件数	41	3	7	45	49	67	20	32	13	51
		検挙率	61.2	5.3	11.3	65.2	40.2	88.2	40.8	61.5	14.0	53.1
		検挙人員	3		2	5	3	5	2	3	4	5
	自動車盗	認知件数	55	51	53	51	48	30	37	46	22	37
		検挙件数	26	13	3	6	67	11	2	10	7	5
		検挙率	47.3	25.5	5.7	11.8	139.6	36.7	5.4	21.7	31.8	13.5
		検挙人員	3	6	1	1	1	1	1	1		4
	ひったくり	認知件数	5	7	1	1	6		2	1	3	1
		検挙件数		2	1	1		1		1		
		検挙率	0.0	28.6	100.0	100.0	0.0		0.0	100.0	0.0	0.0
		検挙人員				1				1		
	すり	認知件数	4		4	5	1			2	1	
		検挙件数	4				6					
		検挙率	100.0		0.0	0.0	600.0			0.0	0.0	
		検挙人員	2				1					

警察署別　重要犯罪・重要窃盗犯　認知・検挙件数及び検挙人員の推移

宇都宮南署

			平27	平28	平29	平30	令元	令2	令3	令4	令5	令6
重要犯罪総数		認知件数	12	9	12	7	8	11	5	11	11	7
		検挙件数	10	8	9	5	5	13	8	8	10	6
		検挙率	83.3	88.9	75.0	71.4	62.5	118.2	160.0	72.7	90.9	85.7
		検挙人員	4	11	9	5	5	11	8	8	11	3
	殺人	認知件数	4		2		1	1		2		1
		検挙件数	4		2		1	1		1	1	1
		検挙率	100.0		100.0		100.0	100.0		50.0		100.0
		検挙人員	1	1	2		1	1		1		1
	強盗	認知件数		1	1	2		2	1	3	4	2
		検挙件数		1	1	2		2	1	3	3	2
		検挙率		100.0	100.0	100.0		100.0	100.0	100.0	75.0	100.0
		検挙人員		1	1	2		1	1	2	6	2
	放火	認知件数	3		4		2	2				
		検挙件数	3		2	1	2	2				
		検挙率	100.0		50.0		100.0	100.0				
		検挙人員		3	2	1	2	2				
	不同意性交等	認知件数		2	1	1	2	1	1	2	1	2
		検挙件数		1	1	1		2	2	2	1	1
		検挙率		50.0	100.0	100.0	0.0	200.0	200.0	100.0	100.0	50.0
		検挙人員			1	1		2	1	3	1	
	略取誘拐・人身売買	認知件数								1	1	1
		検挙件数								1	1	
		検挙率								100.0	100.0	
		検挙人員								1	1	
	不同意わいせつ	認知件数	5	6	4	4	3	5	3	3	5	1
		検挙件数	3	6	3	1	2	6	5	1	4	2
		検挙率	60.0	100.0	75.0	25.0	66.7	120.0	166.7	33.3	80.0	200.0
		検挙人員	3	6	3	1	2	5	6	1	3	
重要窃盗犯総数		認知件数	98	90	103	89	101	80	75	74	94	71
		検挙件数	24	28	32	20	39	44	39	36	22	41
		検挙率	24.5	31.1	31.1	22.5	38.6	55.0	52.0	48.6	23.4	57.7
		検挙人員	2	6	4	5	6	3	7	6	4	4
	侵入盗	認知件数	57	63	70	70	87	66	58	56	72	55
		検挙件数	18	19	30	12	13	35	33	19	21	27
		検挙率	31.6	30.2	42.9	17.1	14.9	53.0	56.9	33.9	29.2	49.1
		検挙人員		1	4	2	5	3	6	5	4	3
	空き巣	認知件数	18	27	28	29	27	11	24	17	23	11
		検挙件数	8	3	12	4	3	4	7	8	1	14
		検挙率	44.4	11.1	42.9	13.8	11.1	36.4	29.2	47.1	4.3	127.3
		検挙人員		1			4	1	2		1	2
	忍込み	認知件数	14	19	7	4	25	12	14	8	3	1
		検挙件数	3	12	10	1	1		6	2	17	3
		検挙率	21.4	63.2	142.9	25.0	4.0	0.0	42.9	25.0	566.7	300.0
		検挙人員			1				1			
	居空き	認知件数	1	2							3	2
		検挙件数		1	2							1
		検挙率	0.0	50.0							0.0	50.0
		検挙人員										1
	その他	認知件数	24	15	35	37	35	43	20	31	43	41
		検挙件数	7	3	6	7	9	31	20	9	3	9
		検挙率	29.2	20.0	17.1	18.9	25.7	72.1	100.0	29.0	7.0	22.0
		検挙人員			3	2	1	2	3	5	3	
	自動車盗	認知件数	37	27	31	17	13	14	17	18	21	16
		検挙件数	6	8	2	7	26	9	6	17	1	14
		検挙率	16.2	29.6	6.5	41.2	200.0	64.3	35.3	94.4	4.8	87.5
		検挙人員	2	3		3	1		1	1		1
	ひったくり	認知件数	3		2	2					1	
		検挙件数		1		1						
		検挙率	0.0		0.0	50.0					0.0	
		検挙人員		2								
	すり	認知件数	1				1					
		検挙件数										
		検挙率	0.0				0.0					
		検挙人員										

警察署別 重要犯罪・重要窃盗犯 認知・検挙件数及び検挙人員の推移

小山署

		平27	平28	平29	平30	令元	令2	令3	令4	令5	令6
重要犯罪総数	認知件数	13	9	5	19	10	8	15	6	14	18
	検挙件数	11	5	8	11	11	6	12	7	13	11
	検挙率	84.6	55.6	160.0	57.9	110.0	75.0	80.0	116.7	92.9	61.1
	検挙人員	9	5	4	10	10	5	11	6	10	10
殺人	認知件数	1	2		1	3	1	3	1	2	2
	検挙件数	1	2		1	3		4	1	2	2
	検挙率	100.0	100.0		100.0	100.0	0.0	133.3	100.0	100.0	100.0
	検挙人員	1	2		1	2		3	1		3
強盗	認知件数	2			2	3	1	1		1	5
	検挙件数	1				2	1	1		1	1
	検挙率	50.0			0.0	66.7	100.0	100.0		100.0	20.0
	検挙人員	1				2	2	1		1	1
放火	認知件数	5			5		1	4			2
	検挙件数	5			3	1	1	2	2		2
	検挙率	100.0			60.0		100.0	50.0			100.0
	検挙人員	4			2	1	1	1	1		1
不同意性交等	認知件数	1	2	1	2	1	1	4	1	2	3
	検挙件数	1	2	1	2		1	3	2	2	3
	検挙率	100.0	100.0	100.0	100.0	0.0	100.0	75.0	200.0	100.0	100.0
	検挙人員		2	1	1		1	5	2		3
略取誘拐・人身売買	認知件数				1				1		1
	検挙件数				1					1	1
	検挙率				100.0				0.0		100.0
	検挙人員				1					2	
不同意わいせつ	認知件数	4	5	4	8	3	4	3	3	9	5
	検挙件数	3	1	7	4	5	3	2	2	7	2
	検挙率	75.0	20.0	175.0	50.0	166.7	75.0	66.7	66.7	77.8	40.0
	検挙人員	3	1	3	5	5	1	1	2	7	2
重要窃盗犯総数	認知件数	332	351	348	294	218	156	222	283	287	207
	検挙件数	163	91	109	160	105	33	38	39	47	84
	検挙率	49.1	25.9	31.3	54.4	48.2	21.2	17.1	13.8	16.4	40.6
	検挙人員	7	2	10	10	6	10	3	2	8	3
侵入盗	認知件数	229	265	258	213	164	133	159	185	228	162
	検挙件数	155	72	102	147	59	15	37	26	40	77
	検挙率	67.7	27.2	39.5	69.0	36.0	11.3	23.3	14.1	17.5	47.5
	検挙人員	4	2	8	6	4	7	3	2	5	3
空き巣	認知件数	111	93	93	99	70	53	61	61	59	33
	検挙件数	15	35	57	79	19	3	21	4	3	6
	検挙率	13.5	37.6	61.3	79.8	27.1	5.7	34.4	6.6	5.1	18.2
	検挙人員	1	1	5	2	2		1		1	1
忍込み	認知件数	23	75	65	15	35	17	48	29	54	62
	検挙件数	92	26	23	1	12		1	12	24	43
	検挙率	400.0	34.7	35.4	6.7	34.3	0.0	2.1	41.4	44.4	69.4
	検挙人員	2		2		1				1	
居空き	認知件数	8	15	8	3	1	4	4	1	1	1
	検挙件数	9	6	6	1	1				1	
	検挙率	112.5	40.0	75.0	33.3	100.0	0.0	0.0	0.0	100.0	0.0
	検挙人員		1		1					1	
その他	認知件数	87	82	92	96	58	59	46	94	114	66
	検挙件数	39	5	16	66	27	12	15	10	12	28
	検挙率	44.8	6.1	17.4	68.8	46.6	20.3	32.6	10.6	10.5	42.4
	検挙人員	1		1	3	1	7	2	2	2	2
自動車盗	認知件数	101	81	88	78	50	18	58	95	59	45
	検挙件数	8	17	7	12	46	17	1	11	4	7
	検挙率	7.9	21.0	8.0	15.4	92.0	94.4	1.7	11.6	6.8	15.6
	検挙人員	3		2	3	2	2			1	
ひったくり	認知件数	1	4		2	4	5	5	1		
	検挙件数		1				1		2	1	
	検挙率	0.0	25.0		0.0	0.0	20.0	0.0	200.0		
	検挙人員						1			1	
すり	認知件数	1	1	2	1				2		
	検挙件数		1		1					2	
	検挙率	0.0	100.0	0.0	100.0				0.0		
	検挙人員				1					1	

警察署別 重要犯罪・重要窃盗犯 認知・検挙件数及び検挙人員の推移

足利署

			平27	平28	平29	平30	令元	令2	令3	令4	令5	令6
重要犯罪総数		認知件数	4	10	5	7	3	4	4	8	8	6
		検挙件数	4	11	4	7	3	3	7	7	7	4
		検挙率	100.0	110.0	80.0	100.0	100.0	75.0	175.0	87.5	87.5	66.7
		検挙人員	8	9	4	5	3	2	3	4	7	3
	殺人	認知件数			2	3		2				1
		検挙件数			2	3		2				1
		検挙率			100.0	100.0		100.0				100.0
		検挙人員			1	2		1				
	強盗	認知件数	2	2	1			1	1	1	2	1
		検挙件数	3	3	1				2	1	1	1
		検挙率	150.0	150.0	100.0			0.0	200.0	100.0	50.0	100.0
		検挙人員	5	3	1					1		1
	放火	認知件数		2	1	2				4	3	
		検挙件数		2	1	2				4	3	
		検挙率		100.0	100.0	100.0				100.0	100.0	
		検挙人員		1	1	2				1	3	
	不同意性交等	認知件数		2		1	1	1		1	1	
		検挙件数		2		1	1	1		1	1	
		検挙率		100.0		100.0	100.0	100.0		100.0	100.0	
		検挙人員		2		1	1	1		1		
	略取誘拐・人身売買	認知件数									1	
		検挙件数									1	
		検挙率									100.0	
		検挙人員									3	
	不同意わいせつ	認知件数	2	4	1	1	2		3	2	1	4
		検挙件数	1	4		1	2		5	1	1	2
		検挙率	50.0	100.0	0.0	100.0	100.0		166.7	50.0	100.0	50.0
		検挙人員	3	3	1		2		3	1	1	2
重要窃盗犯総数		認知件数	149	121	138	113	132	102	124	122	201	186
		検挙件数	39	45	54	86	47	57	54	18	28	96
		検挙率	26.2	37.2	39.1	76.1	35.6	55.9	43.5	14.8	13.9	51.6
		検挙人員	8	3	6	12	7	3	3	4	2	4
	侵入盗	認知件数	138	89	113	90	111	90	108	100	190	165
		検挙件数	34	43	47	82	28	57	54	18	23	93
		検挙率	24.6	48.3	41.6	91.1	25.2	63.3	50.0	18.0	12.1	56.4
		検挙人員	6	3	5	11	6	3	3	4	2	4
	空き巣	認知件数	51	31	30	37	42	31	29	26	37	35
		検挙件数	14	17	14	28	12	9	9	6	8	11
		検挙率	27.5	54.8	46.7	75.7	28.6	29.0	31.0	23.1	21.6	31.4
		検挙人員	1	1	2	3	4	2	1	1		2
	忍込み	認知件数	13	22	10	2	20	9	17	19	44	36
		検挙件数		9	20		2	12	20	1	6	1
		検挙率	0.0	40.9	200.0	0.0	10.0	133.3	117.6	5.3	13.6	2.8
		検挙人員										
	居空き	認知件数	6	4	2	1	1	3			3	3
		検挙件数	1	1	1			1	1			1
		検挙率	16.7	25.0	50.0	0.0	0.0	33.3			0.0	33.3
		検挙人員		1								
	その他	認知件数	68	32	71	50	48	47	62	55	106	91
		検挙件数	19	16	12	54	14	35	24	11	9	80
		検挙率	27.9	50.0	16.9	108.0	29.2	74.5	38.7	20.0	8.5	87.9
		検挙人員	5	1	3	8	2	1	2	3	2	2
	自動車盗	認知件数	10	28	24	23	18	11	16	22	11	21
		検挙件数	5	2	7	4	19				5	3
		検挙率	50.0	7.1	29.2	17.4	105.6	0.0	0.0	0.0	45.5	14.3
		検挙人員	2		1	1	1					
	ひったくり	認知件数			1			1				
		検挙件数										
		検挙率			0.0			0.0				
		検挙人員										
	すり	認知件数	1	4			3					
		検挙件数										
		検挙率	0.0	0.0			0.0					
		検挙人員										

警察署別　重要犯罪・重要窃盗犯　認知・検挙件数及び検挙人員の推移

栃木署

		平27	平28	平29	平30	令元	令2	令3	令4	令5	令6
重要犯罪総数	認知件数	7	4	7	14	5	9	7	7	8	6
	検挙件数	9	4	4	15	3	7	7	7	6	3
	検挙率	128.6	100.0	57.1	107.1	60.0	77.8	100.0	100.0	75.0	50.0
	検挙人員	7	4	2	30	5	7	7	6	2	3
殺人	認知件数	1		2	2	1	1	2	1	1	
	検挙件数	1		2	2	1	1	1	2	1	
	検挙率	100.0		100.0	100.0	100.0	100.0	50.0	200.0	100.0	
	検挙人員	1		1	3	3	1	1	1	1	
強盗	認知件数		1	2	5		1		1		2
	検挙件数				8		1				1
	検挙率		0.0	0.0	160.0		100.0		0.0		50.0
	検挙人員				21		1				
放火	認知件数	3	1	1	3	2		1	1	5	
	検挙件数	4	1	1	1	1		1	1	5	1
	検挙率	133.3	100.0	100.0	33.3	50.0		100.0	100.0	100.0	
	検挙人員	2	1	1	1	1		1	1	1	2
不同意性交等	認知件数	1	1	1	1	1	2		1		2
	検挙件数	1	1	1	1		1	1			1
	検挙率	100.0	100.0	100.0	100.0	0.0	50.0		0.0		50.0
	検挙人員	1	1		2		1	1			1
略取誘拐・人身売買	認知件数						1	1			
	検挙件数						1	1			
	検挙率						100.0	100.0			
	検挙人員						1	1			
不同意わいせつ	認知件数	2	1	1	3	1	4	3	3	2	2
	検挙件数	3	2		3	1	3	3	4		
	検挙率	150.0	200.0	0.0	100.0	100.0	75.0	100.0	133.3	0.0	
	検挙人員	3	2		3	1	3	3	4		
重要窃盗犯総数	認知件数	261	206	167	193	169	131	176	159	324	245
	検挙件数	135	118	86	45	91	169	18	30	8	56
	検挙率	51.7	57.3	51.5	23.3	53.8	129.0	10.2	18.9	2.5	22.9
	検挙人員	10	12	10	7	15	4	3	6	1	7
侵入盗	認知件数	191	160	133	146	150	121	137	122	308	205
	検挙件数	128	105	57	41	84	159	18	17	7	52
	検挙率	67.0	65.6	42.9	28.1	56.0	131.4	13.1	13.9	2.3	25.4
	検挙人員	9	10	8	6	15	4	3	1	1	6
空き巣	認知件数	41	45	43	52	52	42	57	33	66	30
	検挙件数	11	6	9	13	21	18	8	2	1	23
	検挙率	26.8	13.3	20.9	25.0	40.4	42.9	14.0	6.1	1.5	76.7
	検挙人員	2	2	2		6	1	1			1
忍込み	認知件数	29	29	15	9	22	11	26	24	58	42
	検挙件数	1	2		1	1	10		4		
	検挙率	3.4	6.9	0.0	11.1	4.5	90.9	0.0	16.7	0.0	0.0
	検挙人員		1				1				
居空き	認知件数	4	2	2	1	2	7			2	5
	検挙件数						3	1			
	検挙率	0.0	0.0	0.0	0.0	0.0	42.9			0.0	0.0
	検挙人員										
その他	認知件数	117	84	73	84	74	61	54	65	182	128
	検挙件数	116	97	48	27	62	128	9	11	6	29
	検挙率	99.1	115.5	65.8	32.1	83.8	209.8	16.7	16.9	3.3	22.7
	検挙人員	7	7	6	6	9	2	2	1	1	5
自動車盗	認知件数	69	45	32	45	18	9	39	36	16	40
	検挙件数	7	12	29	3	7	10		12	1	4
	検挙率	10.1	26.7	90.6	6.7	38.9	111.1	0.0	33.3	6.3	10.0
	検挙人員	1	2	1					5		1
ひったくり	認知件数		1	2	2	1	1		1		
	検挙件数		1		1				1		
	検挙率		100.0	0.0	50.0	0.0	0.0		100.0		
	検挙人員			1	1						
すり	認知件数	1									
	検挙件数										
	検挙率	0.0									
	検挙人員										

警察署別　重要犯罪・重要窃盗犯　認知・検挙件数及び検挙人員の推移

那須塩原署

		平27	平28	平29	平30	令元	令2	令3	令4	令5	令6
重要犯罪総数	認知件数	8	7	6	3	4	3	7	11	5	11
	検挙件数	5	7	3	5	3	3	6	7	9	6
	検挙率	62.5	100.0	50.0	166.7	75.0	100.0	85.7	63.6	180.0	54.5
	検挙人員	4	4	6	4	3	3	5	6	9	8
殺人	認知件数	1		2		2		2		1	1
	検挙件数	1		2		2		2	1	1	1
	検挙率	100.0		100.0		100.0		100.0		100.0	100.0
	検挙人員	1		2		2		1		1	3
強盗	認知件数	3	2		3	1			1		2
	検挙件数	2	2		3	1				1	2
	検挙率	66.7	100.0		100.0	100.0			0.0		100.0
	検挙人員	1		2	2	1				1	2
放火	認知件数		1	1			3				1
	検挙件数		1		1		3				1
	検挙率		100.0	0.0			100.0				100.0
	検挙人員			1	1		3				2
不同意性交等	認知件数			1				1	3	1	5
	検挙件数			1					2	3	2
	検挙率			100.0				0.0	66.7	300.0	40.0
	検挙人員			1					2	3	1
略取誘拐・人身売買	認知件数								1		
	検挙件数								1		
	検挙率								100.0		
	検挙人員								1		
不同意わいせつ	認知件数	4	4	2		1		4	6	3	2
	検挙件数	2	4		1			4	3	4	
	検挙率	50.0	100.0	0.0		0.0		100.0	50.0	133.3	
	検挙人員	2	4		1			4	3	4	
重要窃盗犯総数	認知件数	171	118	130	94	62	76	85	81	120	161
	検挙件数	120	87	63	15	5	22	14	55	6	6
	検挙率	70.2	73.7	48.5	16.0	8.1	28.9	16.5	67.9	5.0	3.7
	検挙人員	4	9	6	4	1	4	1	6	1	2
侵入盗	認知件数	127	102	105	69	50	64	68	73	109	145
	検挙件数	106	72	55	11	3	11	5	42	4	6
	検挙率	83.5	70.6	52.4	15.9	6.0	17.2	7.4	57.5	3.7	4.1
	検挙人員	3	5	4	3	1	3		4	1	2
空き巣	認知件数	39	22	21	21	9	11	13	16	17	23
	検挙件数	14	40	7	2			1	5		2
	検挙率	35.9	181.8	33.3	9.5	0.0	0.0	7.7	31.3	0.0	8.7
	検挙人員		1	1	1				1		1
忍込み	認知件数	6	8	13	5	6	2	1	3	5	7
	検挙件数	5	1	15							4
	検挙率	83.3	12.5	115.4	0.0	0.0	0.0	0.0	0.0	0.0	57.1
	検挙人員										1
居空き	認知件数		1	1	1		3	1		2	1
	検挙件数			2							
	検挙率		0.0	200.0	0.0		0.0	0.0		0.0	0.0
	検挙人員			2							
その他	認知件数	82	71	70	42	35	48	53	54	85	114
	検挙件数	87	31	31	9	3	11	4	37	4	
	検挙率	106.1	43.7	44.3	21.4	8.6	22.9	7.5	68.5	4.7	
	検挙人員	3	4	1	2	1	3		3	1	
自動車盗	認知件数	40	15	25	19	11	12	17	7	11	16
	検挙件数	13	14	8	4	2	11	9	13	2	
	検挙率	32.5	93.3	32.0	21.1	18.2	91.7	52.9	185.7	18.2	0.0
	検挙人員	1	3	2	1		1	1	2		
ひったくり	認知件数	1	1		2	1					
	検挙件数		1								
	検挙率	0.0	100.0		0.0	0.0					
	検挙人員		1								
すり	認知件数	3			4				1		
	検挙件数	1									
	検挙率	33.3			0.0				0.0		
	検挙人員										

警察署別 重要犯罪・重要窃盗犯 認知・検挙件数及び検挙人員の推移

佐野署

			平27	平28	平29	平30	令元	令2	令3	令4	令5	令6
重要犯罪総数		認知件数	7	10	6	4	11	5	8	3	12	5
		検挙件数	6	9	5	2	12	4	4	5	10	4
		検挙率	85.7	90.0	83.3	50.0	109.1	80.0	50.0	166.7	83.3	80.0
		検挙人員	5	7	6	3	5	4	4	3	6	7
	殺人	認知件数		3		1	1	1			2	
		検挙件数		3			2	1			2	
		検挙率		100.0		0.0	200.0	100.0			100.0	
		検挙人員		1	1		2	1			2	
	強盗	認知件数	1	1		1	1		1	1	1	
		検挙件数	1	1		1				2	1	
		検挙率	100.0	100.0		100.0	0.0		0.0	200.0	100.0	
		検挙人員		1	1	1				1		4
	放火	認知件数	3	1			1	3	3		2	
		検挙件数	3	1			1	3	2	1	2	
		検挙率	100.0	100.0			100.0	100.0	66.7		100.0	
		検挙人員	3	1			1	3	2		1	
	不同意性交等	認知件数	2	1	2	1	7		2	2	3	3
		検挙件数	2	1	2		8		2	2	1	3
		検挙率	100.0	100.0	100.0	0.0	114.3		100.0	100.0	33.3	100.0
		検挙人員	2	1	1		2		2	2	1	3
	略取誘拐・人身売買	認知件数										
		検挙件数										1
		検挙率										
		検挙人員										
	不同意わいせつ	認知件数	1	4	4	1	1	1	2		4	2
		検挙件数		3	3	1	1				4	
		検挙率	0.0	75.0	75.0	100.0	100.0	0.0	0.0		100.0	
		検挙人員		3	3	2					2	
重要窃盗犯総数		認知件数	94	111	83	85	91	73	59	140	190	120
		検挙件数	33	35	28	18	52	35	35	36	33	48
		検挙率	35.1	31.5	33.7	21.2	57.1	47.9	59.3	25.7	17.4	40.0
		検挙人員	12	4	5	3	4	2	3	3	3	4
	侵入盗	認知件数	54	91	71	64	79	66	47	115	173	103
		検挙件数	27	31	4	17	45	35	34	15	31	48
		検挙率	50.0	34.1	5.6	26.6	57.0	53.0	72.3	13.0	17.9	46.6
		検挙人員	9	4	4	3	2	2	2	3	3	4
	空き巣	認知件数	24	26	30	17	31	14	21	22	36	21
		検挙件数	18	3	2		18	11	10	7	10	8
		検挙率	75.0	11.5	6.7	0.0	58.1	78.6	47.6	31.8	27.8	38.1
		検挙人員	5	2				2	1	1	1	
	忍込み	認知件数	2	9	8	2	10	8	8	20	38	19
		検挙件数	1				2		12	2	12	
		検挙率	50.0	0.0	0.0	0.0	20.0	0.0	150.0	10.0	31.6	0.0
		検挙人員									1	1
	居空き	認知件数	3	1		3	2	3	2	1		3
		検挙件数	1				1		4			
		検挙率	33.3	0.0		0.0	50.0	0.0	200.0	0.0		0.0
		検挙人員	1									
	その他	認知件数	25	55	33	42	36	41	16	72	99	60
		検挙件数	7	28	2	17	24	24	8	6	9	40
		検挙率	28.0	50.9	6.1	40.5	66.7	58.5	50.0	8.3	9.1	66.7
		検挙人員	3	2	4	3	2	0	1	2	1	3
	自動車盗	認知件数	38	18	12	20	7	7	12	25	17	17
		検挙件数	6	4	24	1	7		1	21	2	
		検挙率	15.8	22.2	200.0	5.0	100.0	0.0	8.3	84.0	11.8	0.0
		検挙人員	3		1		2		1			
	ひったくり	認知件数	2	1		1	5					
		検挙件数										
		検挙率	0.0	0.0		0.0	0.0					
		検挙人員										
	すり	認知件数		1								
		検挙件数										
		検挙率		0.0								
		検挙人員										

警察署別　重要犯罪・重要窃盗犯　認知・検挙件数及び検挙人員の推移

鹿沼署

			平27	平28	平29	平30	令元	令2	令3	令4	令5	令6
重要犯罪総数		認知件数	2	4	3	5	4	2	7	2	5	5
		検挙件数	3	2	2	4	5	1	8	2	5	5
		検挙率	150.0	50.0	66.7	80.0	125.0	50.0	114.3	100.0	100.0	100.0
		検挙人員	3	3	2	2	6	2	18	2	2	7
	殺人	認知件数	1	1			2		1			2
		検挙件数	1	1			2		1			2
		検挙率	100.0	100.0			100.0		100.0			100.0
		検挙人員	1	1			2					2
	強盗	認知件数	1	1	1	2			1	1		1
		検挙件数	1	1	1	2			1	1		1
		検挙率	100.0	100.0	100.0	100.0			100.0	100.0		100.0
		検挙人員	1	2	1		1	1	4	1		
	放火	認知件数			1		1		1		1	
		検挙件数			1		1		1		1	
		検挙率			100.0		100.0		100.0		100.0	
		検挙人員			1		1		1		1	
	不同意性交等	認知件数						1	1		2	
		検挙件数	1						2		2	1
		検挙率						0.0	200.0		100.0	
		検挙人員	1						3		1	2
	略取誘拐・人身売買	認知件数							1		1	
		検挙件数							1		1	
		検挙率							100.0		100.0	
		検挙人員							8			1
	不同意わいせつ	認知件数		2	1	3	1	1	2	1	1	2
		検挙件数				2	2	1	2	1	1	1
		検挙率		0.0	0.0	66.7	200.0	100.0	100.0	100.0	100.0	50.0
		検挙人員				2	2	1	2	1		2
重要窃盗犯総数		認知件数	70	85	43	61	77	53	91	68	102	67
		検挙件数	45	71	44	21	54	10	37	94	85	26
		検挙率	64.3	83.5	102.3	34.4	70.1	18.9	40.7	138.2	83.3	38.8
		検挙人員	5	10	2	3	1	3	1	2	10	7
	侵入盗	認知件数	52	76	34	53	70	49	84	61	94	51
		検挙件数	23	64	43	20	44	10	31	78	82	26
		検挙率	44.2	84.2	126.5	37.7	62.9	20.4	36.9	127.9	87.2	51.0
		検挙人員	2	8	1	3	1	3	1	1	9	7
	空き巣	認知件数	16	28	11	15	31	12	4	12	17	8
		検挙件数	8	33	6	7	19	3	15	1	5	4
		検挙率	50.0	117.9	54.5	46.7	61.3	25.0	375.0	8.3	29.4	50.0
		検挙人員	1	3				1			1	2
	忍込み	認知件数	7	7	8	5	6	2	44	3	7	7
		検挙件数	1	2			1			52		
		検挙率	14.3	28.6	0.0	0.0	16.7	0.0	0.0	1,733.3	0.0	0.0
		検挙人員								1		
	居空き	認知件数		1		3	2		1		1	1
		検挙件数		2			2		3		1	1
		検挙率		200.0		0.0	100.0		300.0		100.0	100.0
		検挙人員										1
	その他	認知件数	29	40	15	30	31	35	35	46	69	35
		検挙件数	14	27	37	13	22	7	13	25	76	21
		検挙率	48.3	67.5	246.7	43.3	71.0	20.0	37.1	54.3	110.1	60.0
		検挙人員	1	5	1	3	1	2	1		8	4
	自動車盗	認知件数	18	7	9	8	7	4	7	7	8	16
		検挙件数	20	5	1	1	10		6	16	2	
		検挙率	111.1	71.4	11.1	12.5	142.9	0.0	85.7	228.6	25.0	0.0
		検挙人員	2	1	1					1	1	
	ひったくり	認知件数		2								
		検挙件数	2	2							1	
		検挙率		100.0								
		検挙人員	1	1								
	すり	認知件数										
		検挙件数										
		検挙率										
		検挙人員										

※ 管轄区域変更前の件数に旧西方町の件数は含まれる

警察署別　重要犯罪・重要窃盗犯　認知・検挙件数及び検挙人員の推移

真岡署

			平27	平28	平29	平30	令元	令2	令3	令4	令5	令6
重要犯罪総数		認知件数	6	2	6	5	7	1	3	3	5	13
		検挙件数	5	1	3	3	5	3	5	1	3	9
		検挙率	83.3	50.0	50.0	60.0	71.4	300.0	166.7	33.3	60.0	69.2
		検挙人員	3	1	2	1	4	1	4	1	4	9
	殺人	認知件数			2		3		1			
		検挙件数			2		1	1	2			
		検挙率			100.0		33.3		200.0			
		検挙人員			1		1		2			
	強盗	認知件数	1				3					2
		検挙件数	1				2					1
		検挙率	100.0				66.7					50.0
		検挙人員	1				1					3
	放火	認知件数	1					1		1	2	5
		検挙件数	1					1		1	1	4
		検挙率	100.0					100.0		100.0	50.0	80.0
		検挙人員	1					1		1	1	2
	不同意性交等	認知件数	1		1		1		1		1	3
		検挙件数	1				1	1	1		1	1
		検挙率	100.0		0.0		100.0		100.0		100.0	33.3
		検挙人員	1				1		1		1	1
	略取誘拐・人身売買	認知件数										
		検挙件数										
		検挙率										
		検挙人員										
	不同意わいせつ	認知件数	3	2	3	5			1	2	2	3
		検挙件数	2	1	1	3	1		2		1	3
		検挙率	66.7	50.0	33.3	60.0			200.0	0.0	50.0	100.0
		検挙人員		1	1	1	1		1		2	3
重要窃盗犯総数		認知件数	153	188	86	118	127	137	74	106	121	75
		検挙件数	38	72	58	109	45	86	38	21	42	34
		検挙率	24.8	38.3	67.4	92.4	35.4	62.8	51.4	19.8	34.7	45.3
		検挙人員	8	7	12	7	6	5	6	2	2	
	侵入盗	認知件数	92	145	52	76	82	118	43	77	94	55
		検挙件数	19	67	48	66	23	72	28	3	34	21
		検挙率	20.7	46.2	92.3	86.8	28.0	61.0	65.1	3.9	36.2	38.2
		検挙人員	4	6	11	5	5	5	5	2	2	
	空き巣	認知件数	14	65	25	27	39	27	19	28	21	13
		検挙件数	2	45	16	7	5	29	8			2
		検挙率	14.3	69.2	64.0	25.9	12.8	107.4	42.1	0.0	0.0	15.4
		検挙人員		3	2	1	2	2	1			
	忍込み	認知件数	31	31	2	1	6	15	4	9	18	17
		検挙件数	11	2	18		1	16			6	10
		検挙率	35.5	6.5	900.0	0.0	16.7	106.7	0.0	0.0	33.3	58.8
		検挙人員	1	1	1			1				
	居空き	認知件数	3	2	1	4	1	1				
		検挙件数		2		1		2				
		検挙率	0.0	100.0	0.0	25.0	0.0	200.0				
		検挙人員		1								
	その他	認知件数	44	47	24	44	36	75	20	40	55	25
		検挙件数	6	18	14	58	17	25	20	3	28	9
		検挙率	13.6	38.3	58.3	131.8	47.2	33.3	100.0	7.5	50.9	36.0
		検挙人員	3	1	8	4	3	2	4	2	2	
	自動車盗	認知件数	61	42	34	39	45	19	31	29	27	20
		検挙件数	19	4	10	43	22	14	10	18	8	13
		検挙率	31.1	9.5	29.4	110.3	48.9	73.7	32.3	62.1	29.6	65.0
		検挙人員	4		1	2	1		1			
	ひったくり	認知件数		1								
		検挙件数		1								
		検挙率		100.0								
		検挙人員		1								
	すり	認知件数				3						
		検挙件数										
		検挙率				0.0						
		検挙人員										

警察署別 重要犯罪・重要窃盗犯 認知・検挙件数及び検挙人員の推移

下野署

		平27	平28	平29	平30	令元	令2	令3	令4	令5	令6
重要犯罪総数	認知件数	2	7	1	4	5	3	5	7	10	2
	検挙件数	1	6	2	6	4	3	4	3	9	4
	検挙率	50.0	85.7	200.0	150.0	80.0	100.0	80.0	42.9	90.0	200.0
	検挙人員	4	5	2	3	5	5	4	4	6	3
殺人	認知件数		1		1				1		
	検挙件数		1		2				1	1	
	検挙率		100.0		200.0				100.0		
	検挙人員		1		1				1	1	
強盗	認知件数	1	3		1	3	1	1	1		
	検挙件数		4		1	2	2	1	1		
	検挙率	0.0	133.3		100.0	66.7	200.0	100.0	100.0		
	検挙人員	1	3		1	2	5	1	1		
放火	認知件数	1	2	1			1			2	
	検挙件数	1	1	2						2	
	検挙率	100.0	50.0	200.0			0.0			100.0	
	検挙人員	3	1	2						1	
不同意性交等	認知件数							1	1	2	
	検挙件数							1		1	2
	検挙率							100.0	0.0	50.0	
	検挙人員							1			1
略取誘拐・人身売買	認知件数							1	1		
	検挙件数							1	1		
	検挙率							100.0	100.0		
	検挙人員							1	2		
不同意わいせつ	認知件数		1		2	2	1	2	3	6	2
	検挙件数				3	2	1	1		5	2
	検挙率		0.0		150.0	100.0	100.0	50.0	0.0	83.3	100.0
	検挙人員				1	3		1		4	2
重要窃盗犯総数	認知件数	128	134	97	68	145	96	73	57	76	91
	検挙件数	30	32	44	18	39	73	53	31	20	44
	検挙率	23.4	23.9	45.4	26.5	26.9	76.0	72.6	54.4	26.3	48.4
	検挙人員	6		1	5	1	4	3	4	8	2
侵入盗	認知件数	90	105	51	44	120	81	54	37	62	71
	検挙件数	17	31	20	5	25	67	52	31	16	41
	検挙率	18.9	29.5	39.2	11.4	20.8	82.7	96.3	83.8	25.8	57.7
	検挙人員	5			4		2	2	4	7	1
空き巣	認知件数	24	38	13	17	40	27	18	13	24	20
	検挙件数	3	2	1	1	2	54	1	4	3	9
	検挙率	12.5	5.3	7.7	5.9	5.0	200.0	5.6	30.8	12.5	45.0
	検挙人員	2					1	1		1	
忍込み	認知件数	36	19	17	3	25	12	22	7	13	18
	検挙件数	10	9					48	21	2	1
	検挙率	27.8	47.4	0.0	0.0	0.0	0.0	218.2	300.0	15.4	5.6
	検挙人員	1								4	
居空き	認知件数	2	5	3	2	1	2			2	1
	検挙件数			2			2				
	検挙率	0.0	0.0	66.7	0.0	0.0	100.0			0.0	0.0
	検挙人員										
その他	認知件数	28	43	18	22	54	40	14	17	23	32
	検挙件数	4	20	17	4	23	11	3	6	11	31
	検挙率	14.3	46.5	94.4	18.2	42.6	27.5	21.4	35.3	47.8	96.9
	検挙人員	2			4		1	1	4	2	1
自動車盗	認知件数	37	29	44	24	25	15	18	20	14	20
	検挙件数	13		24	13	14	6			4	3
	検挙率	35.1	0.0	54.5	54.2	56.0	40.0	0.0	0.0	28.6	15.0
	検挙人員	1		1	1	1	2			1	1
ひったくり	認知件数	1		1				1			
	検挙件数							1			
	検挙率	0.0		0.0				100.0			
	検挙人員							1			
すり	認知件数			1							
	検挙件数		1								
	検挙率			0.0							
	検挙人員										

警察署別　重要犯罪・重要窃盗犯　認知・検挙件数及び検挙人員の推移

大田原署

			平27	平28	平29	平30	令元	令2	令3	令4	令5	令6
重要犯罪総数		認知件数	2	2	3	3	4	3	4	4	5	3
		検挙件数	2		3	2	4	3	6	4	3	5
		検挙率	100.0	0.0	100.0	66.7	100.0	100.0	150.0	100.0	60.0	166.7
		検挙人員	2		3	2	4	2	2	3	1	10
	殺人	認知件数			1				1	2		
		検挙件数			1				1	1		
		検挙率			100.0				100.0	50.0		
		検挙人員			1					1		
	強盗	認知件数		2				1				1
		検挙件数			1			1				1
		検挙率		0.0				100.0				100.0
		検挙人員			1				1			7
	放火	認知件数			1		1		1			1
		検挙件数			1		1		1			1
		検挙率			100.0		100.0		100.0			100.0
		検挙人員			1		1		1			1
	不同意性交等	認知件数					1				3	1
		検挙件数					1			1	2	2
		検挙率					100.0				66.7	200.0
		検挙人員					1			1	1	1
	略取誘拐・人身売買	認知件数								2		
		検挙件数								2		
		検挙率								100.0		
		検挙人員								1		
	不同意わいせつ	認知件数	2		1	3	2	2	2		2	
		検挙件数	2			2	2	2	4		1	1
		検挙率	100.0		0.0	66.7	100.0	100.0	200.0		50.0	
		検挙人員	2			2	2	2				1
重要窃盗犯総数		認知件数	83	52	48	35	33	39	38	25	57	60
		検挙件数	55	15	43	42	6	11	32	5	3	7
		検挙率	66.3	28.8	89.6	120.0	18.2	28.2	84.2	20.0	5.3	11.7
		検挙人員	7	3	5	5		1		1	2	3
	侵入盗	認知件数	73	40	39	28	29	33	26	25	54	51
		検挙件数	51	12	40	18	5	8	32	2	3	7
		検挙率	69.9	30.0	102.6	64.3	17.2	24.2	123.1	8.0	5.6	13.7
		検挙人員	6	3	3	5				1	2	3
	空き巣	認知件数	6	13	14	6	8	9	10	6	9	8
		検挙件数	3	2	8	4	3	4	4	1	1	
		検挙率	50.0	15.4	57.1	66.7	37.5	44.4	40.0	16.7	11.1	0.0
		検挙人員	1	1	2						1	
	忍込み	認知件数		11	5	2	5	3	1		2	6
		検挙件数			24	2						
		検挙率		0.0	480.0	100.0	0.0	0.0	0.0		0.0	0.0
		検挙人員			1	3						
	居空き	認知件数			1		1	1			2	1
		検挙件数										1
		検挙率			0.0		0.0	0.0			0.0	100.0
		検挙人員										1
	その他	認知件数	67	16	19	20	15	20	15	19	41	36
		検挙件数	48	10	8	12	2	4	28	1	2	6
		検挙率	71.6	62.5	42.1	60.0	13.3	20.0	186.7	5.3	4.9	16.7
		検挙人員	5	2		2				1	1	2
	自動車盗	認知件数	10	11	9	7	4	6	12		3	9
		検挙件数	4	2	3	24	1	3				
		検挙率	40.0	18.2	33.3	342.9	25.0	50.0	0.0		0.0	0.0
		検挙人員	1		2			1				
	ひったくり	認知件数										
		検挙件数								3		
		検挙率										
		検挙人員										
	すり	認知件数		1								
		検挙件数		1								
		検挙率		100.0								
		検挙人員										

警察署別 重要犯罪・重要窃盗犯 認知・検挙件数及び検挙人員の推移

今市署

		平27	平28	平29	平30	令元	令2	令3	令4	令5	令6
重要犯罪総数	認知件数	1	4	5	1	2	1	7	3	3	4
	検挙件数	1	3	4	3	2	1	7	1	3	4
	検挙率	100.0	75.0	80.0	300.0	100.0	100.0	100.0	33.3	100.0	100.0
	検挙人員	1	2	3	2	1	2	5	1	3	3
殺人	認知件数		1	1			1	2		1	1
	検挙件数		2	1			1	2		1	1
	検挙率		200.0	100.0			100.0	100.0		100.0	100.0
	検挙人員		1	1			1	1		1	1
強盗	認知件数	1				1					
	検挙件数	1				1					
	検挙率	100.0				100.0					
	検挙人員	1					1				
放火	認知件数		1			1		1			1
	検挙件数			1		1		1			1
	検挙率		0.0			100.0		100.0			100.0
	検挙人員			1		1		1			1
不同意性交等	認知件数			2					1		
	検挙件数			1	1					1	1
	検挙率			50.0					0.0		
	検挙人員				1						1
略取誘拐・人身売買	認知件数							1			1
	検挙件数							1			1
	検挙率							100.0			100.0
	検挙人員							1			
不同意わいせつ	認知件数		2	2	1			3	2	2	1
	検挙件数		1	1	2			3	1	1	
	検挙率		50.0	50.0	200.0			100.0	50.0	50.0	
	検挙人員		1	1	1			2	1	2	
重要窃盗犯総数	認知件数	69	43	44	50	49	19	29	15	42	46
	検挙件数	32	16	13	50	8	12	6	93	8	19
	検挙率	46.4	37.2	29.5	100.0	16.3	63.2	20.7	620.0	19.0	41.3
	検挙人員	4	4	7	3	3	1	1	2	1	1
侵入盗	認知件数	54	41	39	41	47	14	27	12	41	39
	検挙件数	21	12	10	27	6	11	2	81	3	7
	検挙率	38.9	29.3	25.6	65.9	12.8	78.6	7.4	675.0	7.3	17.9
	検挙人員	3	2	4	2	2	1	1	2	1	1
空き巣	認知件数	19	23	11	10	11	3	11	2	3	9
	検挙件数	1	8	5	1	2	2	1	48		1
	検挙率	5.3	34.8	45.5	10.0	18.2	66.7	9.1	2,400.0	0.0	11.1
	検挙人員		1	3	1	1			1		
忍込み	認知件数	1	1	3	3	8	1		2	5	2
	検挙件数						5				
	検挙率	0.0	0.0	0.0	0.0	0.0	500.0		0.0	0.0	0.0
	検挙人員						1				
居空き	認知件数			1		1	3				1
	検挙件数			1							1
	検挙率			100.0		0.0	0.0				100.0
	検挙人員										1
その他	認知件数	34	17	24	28	27	7	16	8	33	27
	検挙件数	20	4	4	26	4	4	1	33	3	5
	検挙率	58.8	23.5	16.7	92.9	14.8	57.1	6.3	412.5	9.1	18.5
	検挙人員	3	1	1	1	1		1	1	1	
自動車盗	認知件数	15	1	5	8	1	5	2	3	1	7
	検挙件数	11	3	3	23	1	1	4	12	5	12
	検挙率	73.3	300.0	60.0	287.5	100.0	20.0	200.0	400.0	500.0	171.4
	検挙人員	1	2	3	1						
ひったくり	認知件数										
	検挙件数										
	検挙率										
	検挙人員										
すり	認知件数		1		1	1					
	検挙件数		1			1					
	検挙率		100.0		0.0	100.0					
	検挙人員					1					

警察署別　重要犯罪・重要窃盗犯　認知・検挙件数及び検挙人員の推移

さくら署

			平27	平28	平29	平30	令元	令2	令3	令4	令5	令6
重要犯罪総数		認知件数		4	1	2	3	1	2	4	6	5
		検挙件数		4	1		2	1	1	5	4	5
		検挙率		100.0	100.0	0.0	66.7	100.0	50.0	125.0	66.7	100.0
		検挙人員	2	4	1		3	1	1	3	3	4
	殺人	認知件数			1					3	1	
		検挙件数			1					3	1	
		検挙率			100.0					100.0	100.0	
		検挙人員			1					2	1	
	強盗	認知件数						1			1	
		検挙件数								1	1	
		検挙率						0.0			100.0	
		検挙人員										1
	放火	認知件数					2				1	
		検挙件数					1				1	
		検挙率					50.0				100.0	
		検挙人員					1				1	
	不同意性交等	認知件数								1		1
		検挙件数								1		
		検挙率								100.0		
		検挙人員	1							1		
	略取誘拐・人身売買	認知件数										
		検挙件数										
		検挙率										
		検挙人員										
	不同意わいせつ	認知件数		4		2	1		2		3	4
		検挙件数		4			1	1	1		1	5
		検挙率		100.0		0.0	100.0		50.0		33.3	125.0
		検挙人員	1	4			2	1	1		1	3
重要窃盗犯総数		認知件数	69	52	64	61	68	59	64	35	44	52
		検挙件数	24	14	22	14	10	9	89	3	4	1
		検挙率	34.8	26.9	34.4	23.0	14.7	15.3	139.1	8.6	9.1	1.9
		検挙人員	4	7	8	2			2	2	1	
	侵入盗	認知件数	52	32	41	44	55	48	57	33	39	46
		検挙件数	16	14	16	8	1	9	89	3	2	1
		検挙率	30.8	43.8	39.0	18.2	1.8	18.8	156.1	9.1	5.1	2.2
		検挙人員	3	7	4	2			2	2	1	
	空き巣	認知件数	13	18	12	18	16	4	15	9	13	11
		検挙件数	1	7	3	4		1	9	1	2	1
		検挙率	7.7	38.9	25.0	22.2	0.0	25.0	60.0	11.1	15.4	9.1
		検挙人員		4	1	1			1	1	1	
	忍込み	認知件数	15	3	11	2	11	5	2	14	5	6
		検挙件数	2	3	5			4		1		
		検挙率	13.3	100.0	45.5	0.0		80.0	0.0	7.1	0.0	0.0
		検挙人員		2					1			
	居空き	認知件数	2	1	2	1				1		
		検挙件数	1									
		検挙率	50.0	0.0	0.0	0.0				0.0		
		検挙人員	1									
	その他	認知件数	22	10	16	23	28	39	40	9	21	29
		検挙件数	12	4	8	4	1	4	80	1		
		検挙率	54.5	40.0	50.0	17.4	3.6	10.3	200.0	11.1	0.0	
		検挙人員	2	1	3	1				1		
	自動車盗	認知件数	17	20	21	17	13	11	7	2	5	6
		検挙件数	8		5	6	9				2	
		検挙率	47.1	0.0	23.8	35.3	69.2	0.0	0.0	0.0	40.0	0.0
		検挙人員	1		3							
	ひったくり	認知件数			2							
		検挙件数			1							
		検挙率			50.0							
		検挙人員			1							
	すり	認知件数										
		検挙件数										
		検挙率										
		検挙人員										

警察署別 重要犯罪・重要窃盗犯 認知・検挙件数及び検挙人員の推移

矢板署

			平27	平28	平29	平30	令元	令2	令3	令4	令5	令6
重要犯罪総数		認知件数	3	2	2	2	1	5		1	4	4
		検挙件数	3	1	1	2	1	4			2	3
		検挙率	100.0	50.0	50.0	100.0	100.0	80.0		0.0	50.0	75.0
		検挙人員	3	1	1	2		5			2	2
	殺人	認知件数		1			1	1				
		検挙件数		1			1	1				
		検挙率		100.0			100.0	100.0				
		検挙人員		1				2				
	強盗	認知件数			1						1	
		検挙件数										1
		検挙率			0.0						0.0	
		検挙人員										
	放火	認知件数	1			1		1				
		検挙件数				1		1				
		検挙率	0.0			100.0		100.0				
		検挙人員				1		1				
	不同意性交等	認知件数	1			1		1			1	3
		検挙件数	2			1		1			1	2
		検挙率	200.0			100.0		100.0			100.0	66.7
		検挙人員	2			1		1			1	2
	略取誘拐・人身売買	認知件数										1
		検挙件数										
		検挙率										
		検挙人員										
	不同意わいせつ	認知件数	1	1	1			2		1	2	
		検挙件数	1		1			1			1	
		検挙率	100.0	0.0	100.0			50.0		0.0	50.0	
		検挙人員	1		1			1			1	
重要窃盗犯総数		認知件数	34	24	54	29	27	32	8	9	30	20
		検挙件数	11	14	22	14	54	15	5	1	1	2
		検挙率	32.4	58.3	40.7	48.3	200.0	46.9	62.5	11.1	3.3	10.0
		検挙人員	1		2	4	7	4	2			2
	侵入盗	認知件数	25	20	41	19	23	31	7	8	26	14
		検挙件数	6	10	19	6	39	15	2	1		2
		検挙率	24.0	50.0	46.3	31.6	169.6	48.4	28.6	12.5	0.0	14.3
		検挙人員	1		2	3	5	4	1			2
	空き巣	認知件数	6	11	15	7	12	6	5	2	7	3
		検挙件数	3	7	9	2	7	1				1
		検挙率	50.0	63.6	60.0	28.6	58.3	16.7	0.0	0.0	0.0	33.3
		検挙人員	1		2		1					1
	忍込み	認知件数	8	1	10	1	6	3		2	6	1
		検挙件数	2		3	2	26	1				
		検挙率	25.0	0.0	30.0	200.0	433.3	33.3		0.0	0.0	0.0
		検挙人員				1	1					
	居空き	認知件数		1	2	1						
		検挙件数			1	1						
		検挙率		0.0	50.0	100.0						
		検挙人員				1						
	その他	認知件数	11	7	14	10	5	22	2	4	13	10
		検挙件数	1	3	6	1	6	13	2	1		1
		検挙率	9.1	42.9	42.9	10.0	120.0	59.1	100.0	25.0	0.0	10.0
		検挙人員				1	3	4	1			1
	自動車盗	認知件数	9	4	13	9	4	1	1	1	4	6
		検挙件数	5	4	3	8	15		3		1	
		検挙率	55.6	100.0	23.1	88.9	375.0	0.0	300.0	0.0	25.0	0.0
		検挙人員				1	2		1			
	ひったくり	認知件数										
		検挙件数										
		検挙率										
		検挙人員										
	すり	認知件数				1						
		検挙件数										
		検挙率				0.0						
		検挙人員										

警察署別　重要犯罪・重要窃盗犯　認知・検挙件数及び検挙人員の推移

日光署

		平27	平28	平29	平30	令元	令2	令3	令4	令5	令6
重要犯罪総数	認知件数		1	1	3	1		2		3	2
	検挙件数		1	1	2	1		2		3	1
	検挙率		100.0	100.0	66.7	100.0		100.0		100.0	50.0
	検挙人員		1		2	1		2		2	
殺人	認知件数		1	1	1						
	検挙件数		1	1	1						
	検挙率		100.0	100.0	100.0						
	検挙人員		1		1						
強盗	認知件数										1
	検挙件数										1
	検挙率										100.0
	検挙人員										
放火	認知件数				1	1		1		1	
	検挙件数				1	1		1		1	
	検挙率				100.0	100.0		100.0		100.0	
	検挙人員				1	1		1			
不同意性交等	認知件数										1
	検挙件数										
	検挙率										0.0
	検挙人員										
略取誘拐・人身売買	認知件数										
	検挙件数										
	検挙率										
	検挙人員										
不同意わいせつ	認知件数				1			1		2	
	検挙件数							1		2	
	検挙率				0.0			100.0		100.0	
	検挙人員							1		2	
重要窃盗犯総数	認知件数	12	8	5	2	4	3	5	4	32	25
	検挙件数	9	1	3	3	2	1		3	1	
	検挙率	75.0	12.5	60.0	150.0	50.0	33.3	0.0	75.0	3.1	0.0
	検挙人員	2		4	1	1			1	1	
侵入盗	認知件数	12	6	5	1	3	3	3	3	32	24
	検挙件数	9	1	2	1	1	1		3	1	
	検挙率	75.0	16.7	40.0	100.0	33.3	33.3	0.0	100.0	3.1	0.0
	検挙人員	2		3		1			1	1	
空き巣	認知件数	5	2	4			1			1	2
	検挙件数	4					1		2		
	検挙率	80.0	0.0	0.0			100.0			0.0	0.0
	検挙人員	1							1		
忍込み	認知件数								1	1	1
	検挙件数										
	検挙率								0.0	0.0	0.0
	検挙人員										
居空き	認知件数	2									
	検挙件数	1	1								
	検挙率	50.0									
	検挙人員										
その他	認知件数	5	4	1	1	3	2	3	2	30	21
	検挙件数	4		2	1	1			1	1	
	検挙率	80.0	0.0	200.0	100.0	33.3	0.0	0.0	50.0	3.3	0.0
	検挙人員	1		3		1				1	
自動車盗	認知件数		2		1	1		2	1		1
	検挙件数			1	2	1					
	検挙率		0.0		200.0	100.0		0.0	0.0		0.0
	検挙人員			1	1						
ひったくり	認知件数										
	検挙件数										
	検挙率										
	検挙人員										
すり	認知件数										
	検挙件数										
	検挙率										
	検挙人員										

警察署別 重要犯罪・重要窃盗犯 認知・検挙件数及び検挙人員の推移

那須烏山署

		平27	平28	平29	平30	令元	令2	令3	令4	令5	令6
重要犯罪総数	認知件数	1	2		2	2	3			1	4
	検挙件数	1	2		2	2	4			1	3
	検挙率	100.0	100.0		100.0	100.0	133.3			100.0	75.0
	検挙人員	1	1		2	2	3			1	3
殺人	認知件数				1	1					
	検挙件数				1	1					
	検挙率				100.0	100.0					
	検挙人員				1	1					
強盗	認知件数										
	検挙件数										
	検挙率										
	検挙人員										
放火	認知件数	1					2				1
	検挙件数	1					2				1
	検挙率	100.0					100.0				100.0
	検挙人員	1					2				1
不同意性交等	認知件数				1						1
	検挙件数				1		1				
	検挙率				100.0						
	検挙人員				1		1				
略取誘拐・人身売買	認知件数						1				1
	検挙件数						1				1
	検挙率						100.0				100.0
	検挙人員										1
不同意わいせつ	認知件数		2			1				1	1
	検挙件数		2			1				1	1
	検挙率		100.0			100.0				100.0	100.0
	検挙人員		1			1				1	1
重要窃盗犯総数	認知件数	7	13	11	8	12	15	19	9	27	32
	検挙件数		2	2	24	3	8	1		5	
	検挙率	0.0	15.4	18.2	300.0	25.0	53.3	5.3	0.0	18.5	0.0
	検挙人員		3		1	1				3	
侵入盗	認知件数	6	10	4	5	6	12	11	9	24	30
	検挙件数		2	2	1	2	5	1		5	
	検挙率	0.0	20.0	50.0	20.0	33.3	41.7	9.1	0.0	20.8	0.0
	検挙人員		3			1				3	
空き巣	認知件数		1	1	1		3	6	1	3	6
	検挙件数			1			2	1		1	
	検挙率		0.0	100.0	0.0		66.7	16.7	0.0	33.3	0.0
	検挙人員									2	
忍込み	認知件数		4		1	2	1				
	検挙件数			1			1				
	検挙率		0.0		0.0	0.0	100.0				
	検挙人員										
居空き	認知件数							1			
	検挙件数										
	検挙率							0.0			
	検挙人員										
その他	認知件数	6	5	3	3	4	8	4	8	21	24
	検挙件数		2		1	2	2			4	
	検挙率	0.0	40.0	0.0	33.3	50.0	25.0	0.0	0.0	19.0	0.0
	検挙人員		3			1				1	
自動車盗	認知件数	1	3	7	3	6	3	8		3	2
	検挙件数				23	1	3				
	検挙率	0.0	0.0	0.0	766.7	16.7	100.0	0.0		0.0	0.0
	検挙人員				1						
ひったくり	認知件数										
	検挙件数										
	検挙率										
	検挙人員										
すり	認知件数										
	検挙件数										
	検挙率										
	検挙人員										

警察署別　重要犯罪・重要窃盗犯　認知・検挙件数及び検挙人員の推移

茂木署

			平27	平28	平29	平30	令元	令2	令3	令4	令5	令6
重要犯罪総数		認知件数	2			1		1			5	
		検挙件数	2					1			5	
		検挙率	100.0			0.0		100.0			100.0	
		検挙人員	2					1			2	2
	殺人	認知件数	1									
		検挙件数	1									
		検挙率	100.0									
		検挙人員	1									
	強盗	認知件数				1					1	
		検挙件数									1	
		検挙率				0.0					100.0	
		検挙人員										1
	放火	認知件数						1				
		検挙件数						1				
		検挙率						100.0				
		検挙人員						1				
	不同意性交等	認知件数									1	
		検挙件数									1	
		検挙率									100.0	
		検挙人員										
	略取誘拐・人身売買	認知件数										
		検挙件数										
		検挙率										
		検挙人員										
	不同意わいせつ	認知件数	1								3	
		検挙件数	1								3	
		検挙率	100.0								100.0	
		検挙人員	1								2	1
重要窃盗犯総数		認知件数	30	16	18	16	19	24	18	12	26	21
		検挙件数	5	3	6	26	17	59	9	3	1	5
		検挙率	16.7	18.8	33.3	162.5	89.5	245.8	50.0	25.0	3.8	23.8
		検挙人員			3	2	1	1	1	1	1	
	侵入盗	認知件数	18	11	16	9	15	22	12	8	20	20
		検挙件数	5	3	3	6	17	50	1	2	1	3
		検挙率	27.8	27.3	18.8	66.7	113.3	227.3	8.3	25.0	5.0	15.0
		検挙人員			1	2	1	1	1	1	1	
	空き巣	認知件数	6	5	7	3	5	2	2	1	7	2
		検挙件数		2	1	3						1
		検挙率	0.0	40.0	14.3	100.0	0.0	0.0	0.0	0.0	0.0	50.0
		検挙人員				1						
	忍込み	認知件数	5	2						1		1
		検挙件数	5									
		検挙率	100.0	0.0						0.0		0.0
		検挙人員										
	居空き	認知件数		1								
		検挙件数		1								
		検挙率		100.0								
		検挙人員										
	その他	認知件数	7	3	9	6	10	20	10	6	13	17
		検挙件数			2	3	17	50	1	2	1	2
		検挙率	0.0	0.0	22.2	50.0	170.0	250.0	10.0	33.3	7.7	11.8
		検挙人員			1	1	1	1	1	1	1	
	自動車盗	認知件数	12	5	2	6	4	2	6	4	6	1
		検挙件数			3	20		9	8	1		2
		検挙率	0.0	0.0	150.0	333.3	0.0	450.0	133.3	25.0	0.0	200.0
		検挙人員			2							
	ひったくり	認知件数										
		検挙件数										
		検挙率										
		検挙人員										
	すり	認知件数				1						
		検挙件数										
		検挙率				0.0						
		検挙人員										

警察署別 重要犯罪・重要窃盗犯 認知・検挙件数及び検挙人員の推移

那珂川署

			平27	平28	平29	平30	令元	令2	令3	令4	令5	令6
重要犯罪総数		認知件数						2				2
		検挙件数						1				1
		検挙率						50.0				50.0
		検挙人員						1				1
	殺人	認知件数										
		検挙件数										
		検挙率										
		検挙人員										
	強盗	認知件数										
		検挙件数										
		検挙率										
		検挙人員										
	放火	認知件数										
		検挙件数										
		検挙率										
		検挙人員										
	不同意性交等	認知件数						2				2
		検挙件数						1				1
		検挙率						50.0				50.0
		検挙人員						1				1
	略取誘拐・人身売買	認知件数										
		検挙件数										
		検挙率										
		検挙人員										
	不同意わいせつ	認知件数										
		検挙件数										
		検挙率										
		検挙人員										
重要窃盗犯総数		認知件数	13	16	11	11	11	12	11	12	14	21
		検挙件数	11	2	1	14	7	12	1		1	8
		検挙率	84.6	12.5	9.1	127.3	63.6	100.0	9.1	0.0	7.1	38.1
		検挙人員		1		1	3					3
	侵入盗	認知件数	9	12	6	9	8	10	7	10	12	17
		検挙件数	11	2		13	7	12	1			7
		検挙率	122.2	16.7	0.0	144.4	87.5	120.0	14.3	0.0	0.0	41.2
		検挙人員		1		1	3					3
	空き巣	認知件数			4	2	2	3	4	4	2	2
		検挙件数				11	6	5				
		検挙率			0.0	550.0	300.0	166.7	0.0	0.0	0.0	0.0
		検挙人員					1					
	忍込み	認知件数	4	2		1	1				1	1
		検挙件数						3	1			1
		検挙率	0.0	0.0		0.0	0.0				0.0	100.0
		検挙人員										1
	居空き	認知件数							1			1
		検挙件数										
		検挙率							0.0			0.0
		検挙人員										
	その他	認知件数	5	10	2	6	5	7	2	6	9	13
		検挙件数	11	2		2	1	4				6
		検挙率	220.0	20.0	0.0	33.3	20.0	57.1	0.0	0.0	0.0	46.2
		検挙人員		1		1	2					2
	自動車盗	認知件数	4	4	5	1	3	2	3	2	2	4
		検挙件数			1	1					1	1
		検挙率	0.0	0.0	20.0	100.0	0.0	0.0	0.0	0.0	50.0	25.0
		検挙人員										
	ひったくり	認知件数				1			1			
		検挙件数										
		検挙率				0.0			0.0			
		検挙人員										
	すり	認知件数										
		検挙件数										
		検挙率										
		検挙人員										

月別 刑法犯 罪種別 認知・検挙件数及び検挙人員

合　計　　令和6年1月～令和6年12月

月	罪種	総数	凶悪犯	殺人	強盗	強盗殺人	強盗傷人	強盗・不同意性交等	強盗・準強盗	放火	不同意性交等	粗暴犯	暴行	傷害	脅迫	恐喝	窃盗犯	侵入盗	乗り物盗	非侵入盗	知能犯	うち詐欺	うち横領	うち偽造	うち汚職	うち背任	風俗犯	うち賭博	うち不同意わいせつ	うち公然わいせつ	うちわいせつ物頒布等	うち性的姿態撮影等処罰法	その他の刑法犯	うち占有離脱物横領	うち公務執行妨害	うち住居侵入	うち逮捕監禁	うち略取誘拐・人身売買	うち盗品等	うち器物損壊等
総数	認知件数	12,163	81	11	21		10		11	15	34	552	202	251	63	36	9,423	1,481	2,182	5,760	486	447	20	17		2	177	2	38	24	5	108	1,444	155	24	278	6	7	18	857
	検挙件数	4,294	68	11	16		7		9	15	26	467	169	217	53	28	3,010	597	169	2,244	194	158	16	19		1	137	2	32	18	3	82	418	56	25	131	5	6	11	116
	検挙人員	2,072	86	12	38		26		12	13	23	449	157	227	43	22	1,085	52	51	982	112	85	14	12		1	91	2	26	12	2	49	249	48	13	52	12	4	6	53
1月	認知件数	958	7	2	1				1	3	1	43	18	16	7	2	754	114	130	510	24	20	2	2			16		4	1	1	10	114	11	2	30	1	1	2	59
	検挙件数	607	1								1	36	16	13	6	1	516	119	11	386	8	8					8		2	1	2	3	38	9	1	7			1	11
	検挙人員	172	2	1							1	34	14	14	5	1	100	8	5	87	3	3					5		1	1	1	2	28	8		4		1		6
2月	認知件数	921	3	1						1	1	37	11	18	5	3	726	108	128	490	33	29	3	1			20		3	1	2	14	102	15	1	18			1	57
	検挙件数	400	6	1	1				1	3	1	53	19	26	5	3	287	43	11	233	20	15	3	2			5			2		3	29	3	2	7			1	12
	検挙人員	184	5		3				3	1	1	50	17	24	6	3	92	4	7	81	14	10	3	1			3		1	1		1	20	3	2	3			1	8
3月	認知件数	870	5	1						3	1	28	13	12	1	2	691	132	111	448	35	33	1	1			10		3	1	1	5	101	13	4	17			1	62
	検挙件数	489	6	2	1				1	1	2	37	14	20	3		366	121	31	214	16	13	2	1			7		4			3	57	4	2	32	1		2	12
	検挙人員	173	6	2	1				1	1	2	41	14	24	3		90	5	3	82	10	7	2	1			6		4			2	20	3		3	4		1	4
4月	認知件数	1,073	7	2	2		1		1		3	35	11	18	3	3	821	137	170	514	48	42	2	4			12		2	3		7	150	9	1	24		1	2	108
	検挙件数	187	6	3							3	24	11	8	1	4	118	17	5	96	7	3	2	2			10		2	1		7	22	3	2	7		1		4
	検挙人員	120	3	1						1	1	21	12	5	1	3	67	6	2	59	6	2	2	2			7		1			6	16	2	2	4		1		2
5月	認知件数	1,030	9	1	4		1		3		4	50	15	26	3	6	814	151	179	484	40	34	3	2		1	8		1	4		3	109	13		22	1			66
	検挙件数	272	4							1	3	38	15	16	6	1	182	14	12	156	19	16	2	1			7		2	4		1	22	4	3	6		1	1	6
	検挙人員	159	8	1						3	4	37	16	16	4	1	88	2	2	84	9	8		1			4		1	2		1	13	3	2	3		1		3
6月	認知件数	919	5		1				1	1	3	56	16	32	4	4	716	94	156	466	38	36		2			12		2	1		9	92	8	2	20	1			56
	検挙件数	269	4	1						2	1	27	9	14	2	2	193	12	7	174	10	8		2			14		2	2		10	21	3		4	1			6
	検挙人員	142	2	1							1	26	10	13	2	1	85	1	2	82	5	5					9		1	1		7	15	3		3	1			2
7月	認知件数	1,029	7		4		2		2	1	2	47	15	22	8	2	813	107	195	511	47	46	1				16		6	2		8	99	9	1	19	2	1	2	60
	検挙件数	322	6		5		3		2		1	48	10	27	7	4	213	25	16	172	15	12		3			13		4	1		8	27	6	1	4	1			11
	検挙人員	170	3		2				2		1	44	7	30	4	3	87	3	5	79	8	5		3			8		4	1		3	20	7		4				5
8月	認知件数	1,032	7		4		3		1		3	51	22	23	5	1	830	102	255	473	46	43	1	2			11		1	1		9	87	10	4	17	1		3	47
	検挙件数	341	4							2	2	52	16	28	5	3	205	19	13	173	31	26		4		1	9		4	2		3	40	4	2	13		1	4	8
	検挙人員	219	13	2	9		4		5	1	1	46	13	30	3		102	5	3	94	16	12		3		1	7		2	2		3	35	3	2	16		1	2	5
9月	認知件数	1,091	9		4		2		2	1	4	43	13	20	7	3	829	110	234	485	32	30	1	1			16	2	1	5		8	162	15	2	23		1		113
	検挙件数	326	6		5		2		3		1	39	18	13	5	3	220	58	11	151	10	9	1				7			1	1	5	44	3	1	20	2	1		11
	検挙人員	177	12	2	7		7			1	2	48	18	21	5	4	88	4	2	82	3	3					8		1	1	1	5	18	2		4	3			5
10月	認知件数	1,144	5	1						1	3	54	21	20	8	5	871	117	231	523	47	44		2		1	29		9	4		16	138	15	5	35		1		71
	検挙件数	276	8	1	2		1		1	2	3	33	9	20	2	2	181	28	15	138	20	15	5				7		2	3		2	27	1	6	6				10
	検挙人員	164	5		1		1			1	3	28	8	19	1		93	7	3	83	14	9	5				6		1	2		3	18	1	3	3	1			5
11月	認知件数	1,076	7	2	1		1			1	3	60	28	21	8	3	773	150	196	427	45	44	1				17		4	1		12	174	21	2	41		1	5	88
	検挙件数	571	5	1	1				1	1	2	43	18	18	6	1	424	126	30	268	20	18		2			19	2	7			10	60	8	4	20		1	2	16
	検挙人員	207	7	1	4		4			1	1	40	14	18	6	2	118	5	11	102	8	7		1			13	2	6			5	21	5	1	4	3		1	2
12月	認知件数	1,020	10	1						3	6	48	19	23	4	2	785	159	197	429	51	46	5				10		2		1	7	116	16		12		1	2	70
	検挙件数	234	12	2	1		1			3	6	37	14	14	5	4	105	15	7	83	18	15	1	2			31		3	1		27	31	8	1	5		1		9
	検挙人員	185	20	1	11		10		1	3	5	34	14	13	3	4	75	2	6	67	16	14	2				15		3	1		11	25	8	1	1			1	6

月別　刑法犯　罪種別　認知・検挙件数及び検挙人員

宇　都　宮　中　央　署　　令和6年1月～令和6年12月

月	罪種	総数	凶悪犯	殺人	強盗	強盗殺人	強盗傷人	強盗・不同意性交等	強盗・準強盗	放火	不同意性交等	粗暴犯	暴行	傷害	脅迫	恐喝	窃盗犯	侵入盗	乗り物盗	非侵入盗	知能犯	うち詐欺	うち横領	うち偽造	うち汚職	うち背任	風俗犯	うち賭博	うち不同意わいせつ	うち公然わいせつ	うちわいせつ物頒布等	うち性的姿態撮影等処罰法	その他の刑法犯	うち占有離脱物横領	うち公務執行妨害	うち住居侵入	うち逮捕監禁	うち略取誘拐・人身売買	うち盗品等	うち器物損壊等
総数	認知件数	1,124	12	2	3		3			2	5	87	32	47	5	3	810	96	298	416	48	42	4	1		1	23		5	5		13	144	12	6	23	1	1	3	84
	検挙件数	501	12	2	3		3			2	5	80	26	43	7	4	297	117	21	159	19	15	2	1		1	20		6	4		10	73	5	7	33		1	1	16
	検挙人員	284	21	1	14		14			1	5	81	24	47	5	5	123	7	5	111	18	12	2	3		1	10		5	3		2	31	2	3	5		1	1	8
1月	認知件数	95	1	1								11	3	6	1	1	60	13	15	32	2	2					4		2	1		1	17	2	1	5				9
	検挙件数	14															11			11	2	2											1	1						
	検挙人員	8															8			8																				
2月	認知件数	80	1								1	4	2	1	1		66	4	17	45	2	2					1			1			6	1					1	3
	検挙件数	43	1	1								18	8	7	2	1	19	1	1	17							2			2			3		1					2
	検挙人員	36										19	8	7	2	2	13		1	12							1			1			3		1					2
3月	認知件数	66										3		3			50	9	14	27													13	2		2				9
	検挙件数	160										3	1	2			123	101	1	21							1		1				33	1		27				4
	検挙人員	18										3	1	2			11	1	1	9							1		1				3	1		1				
4月	認知件数	98	2		1		1				1	7	1	6			78	15	25	38	3	3					1			1			7			2				5
	検挙件数	10	1								1	2	1	1			7		1	6																				
	検挙人員	8										3	2	1			5			5																				
5月	認知件数	105										10	3	6	1		76	9	30	37	7	4	2			1							12	1		2				9
	検挙件数	39	1								1	8	1	5	2		24	2	5	17	1	1					2		1	1			3		1	1				1
	検挙人員	28	1								1	8	1	5	2		15	1		14	1	1					1			1			2		1	1				
6月	認知件数	88	2								2	10	3	6		1	69	5	24	40	4	3		1									3							2
	検挙件数	18										1		1			15			15													2							1
	検挙人員	13										1		1			11			11													1							
7月	認知件数	106										3	1	2			84	13	29	42	7	7					2		1			1	10			2		1		5
	検挙件数	43	2		1		1				1	12	1	9	1	1	23	9	1	13	1			1									5							2
	検挙人員	39	1								1	17		14		3	10		1	9	3			3			2		1			1	6							2
8月	認知件数	113	1		1		1					8	3	4		1	79	10	39	30	6	6											19	1	2	4	1			9
	検挙件数	34										8	4	4			15	2	3	10	4	3				1	2		2				5		1	2		1		1
	検挙人員	31	1	1								4	2	2			14	4	1	9	7	6				1							5		1	2		1		1
9月	認知件数	92	2		1		1				1	9	4	5			66	5	28	33							3			1		2	12	2		2				6
	検挙件数	46	2		1		1				1	10	4	4	1	1	24		2	22	1	1											9	1	1	1				4
	検挙人員	33	3		1		1				2	12	6	5	1		13			13							1		1				4			1				2
10月	認知件数	107										13	6	5	2		76	5	34	37	2	2					6		1	1		4	10		2	2				6
	検挙件数	39	2		1		1				1	7	3	3	1		18	1	3	14	5	3	2										7		2	1				1
	検挙人員	28	2		1		1				1	6	3	3			13			13	3	2	1										4							1
11月	認知件数	92	1							1		6	4	2			58	3	23	32	2	2					5		1			4	20	2	1	1			1	12
	検挙件数	32	1							1		7	2	4		1	14	1	4	9	4	4					2		2				4	2	1				1	
	検挙人員	19	4		4		4					5	1	4			6	1	1	4	2	2					1		1				1	1						
12月	認知件数	82	2	1						1		3	2	1			48	5	20	23	13	11	2				1					1	15	1		1			1	9
	検挙件数	23	2	1						1		4	1	3			4			4	1	1					11			1		10	1			1				
	検挙人員	23	9		8		8			1		3		3			4			4	2	1	1				3		1	1		1	2						1	

月別　刑法犯　罪種別　認知・検挙件数及び検挙人員

宇　都　宮　東　署　　令和6年1月～令和6年12月

月	罪種	総数	凶悪犯	殺人	強盗	強盗殺人	強盗傷人	強盗・不同意性交等	強盗・準強盗	放火	不同意性交等	粗暴犯	暴行	傷害	脅迫	恐喝	窃盗犯	侵入盗	乗り物盗	非侵入盗	知能犯	うち詐欺	うち横領	うち偽造	うち汚職	うち背任	風俗犯	うち賭博	うち不同意わいせつ	うち公然わいせつ	うちわいせつ物頒布等	うち性的姿態撮影等処罰法	その他の刑法犯	うち占有離脱物横領	うち公務執行妨害	うち住居侵入	うち逮捕監禁	うち略取誘拐・人身売買	うち盗品等	うち器物損壊等
総数	認知件数	1,608	6	1	1				1	2	2	73	31	28	8	6	1,241	132	467	642	65	56	4	4		1	25		4	5		16	198	27	2	28	1	1	1	127
	検挙件数	519	5	1	1				1	2	1	52	22	20	6	4	362	62	26	274	33	25	4	4			20		7	3		10	47	5	3	14	1	1	1	15
	検挙人員	288	6	1	2		1		1	2	1	49	21	22	4	2	168	6	11	151	24	19	4	1			12		4	2		6	29	5	1	6	3	1	1	4
1月	認知件数	125	1	1								9	4	4	1		95	13	31	51	5	3	1	1			2					2	13	2		2		1	1	7
	検挙件数	38										2	1	1			30	1		29	2	2					2		1			1	2	2						
	検挙人員	21										3	1	2			13	1		12	2	2					1					1	2	2						
2月	認知件数	122										5	1	2	1	1	93	9	36	48							7		1			6	17	1		2				13
	検挙件数	45										4	3	1			32	1	4	27	3	3					1					1	5	1					1	2
	検挙人員	28										4	2	2			18	2	3	13	2	2											4	1					1	1
3月	認知件数	101	1							1		1	1				80	11	24	45	5	4	1				1					1	13			2				11
	検挙件数	69	2	1						1		7	2	4	1		51	1	4	46	4	2	1	1			1					1	4		1	2				1
	検挙人員	28	1	1								7	2	4	1		13	1	1	11	4	2	1	1									3			1				1
4月	認知件数	149										2		2			104	14	40	50	11	9	1	1			1					1	31	1		3				27
	検挙件数	21	1								1	5	1	3		1	11		2	9	2	1	1										2			1				
	検挙人員	16	1							1		3	1	1		1	8			8	1	1											3			1				1
5月	認知件数	111										2		2			88	12	33	43	3	3					2			1		1	16	5		2				7
	検挙件数	21										4	2	1	1		11	1		10	3	3					1			1			2			1		1		
	検挙人員	17	1								1	4	1	3			8			8	2	2											2			1		1		
6月	認知件数	136	1		1				1			4	1	3			106	12	28	66	8	8					3					3	14	2		2				8
	検挙件数	29										2		2			20	1	4	15	3	3					3		1			2	1							
	検挙人員	24										4	2	2			14		1	13	3	3					2			1		1	1							
7月	認知件数	150	1								1	10	4	3	2	1	118	13	47	58	7	6	1				3		3				11	1		1	1			8
	検挙件数	28	1		1				1			3	1	1	1		19	1	1	17	2	2					3		3											
	検挙人員	18	1		1				1			1		1			13			13	1	1					2		2											
8月	認知件数	148										10	5	3	2		121	10	54	57	2	2					1			1			14	7		1				6
	検挙件数	52										3	1	1		1	42		2	40	4	3		1			1			1			2			1				
	検挙人員	31	1		1		1					4	1	2	1		21		1	20	2	2					1			1			2			1				
9月	認知件数	128	1								1	9	4	2	1	2	99	2	46	51	3	2		1			1			1			15	1	1	1				11
	検挙件数	25										10	6	2	1	1	10			10							1					1	4	1			1			1
	検挙人員	22										9	6	1	1	1	6			6							1					1	6	1			3			1
10月	認知件数	166										6	3	1		2	130	8	50	72	7	5		1		1	3			1		2	20	1	1	9				9
	検挙件数	52										2	1	1			38	1	6	31	4	2	2				2		1	1			6		2	2				2
	検挙人員	22										1		1			13		1	12	4	1	3				1		1				3		1	2				
11月	認知件数	133										7	3	3	1		97	17	31	49	9	9					1			1			19	4		3				11
	検挙件数	111										5	3	1	1		83	55	2	26	2	1		1			3		1			2	18			7				9
	検挙人員	37										6	4	1	1		25	1	2	22	1	1					3		1			2	2							
12月	認知件数	139	1							1		8	5	3			110	11	47	52	5	5											15	2						9
	検挙件数	28	1							1		5	1	2	1	1	15		1	14	4	3		1			2					2	1	1						
	検挙人員	24	1							1		3	1	2			16	1	2	13	2	2					1					1	1	1						

月別 刑法犯 罪種別 認知・検挙件数及び検挙人員

宇都宮南署　　令和6年1月～令和6年12月

月	罪種	総数	凶悪犯	殺人	強盗	強盗殺人	強盗傷人	強盗・不同意性交等	強盗・準強盗	放火	不同意性交等	粗暴犯	暴行	傷害	脅迫	恐喝	窃盗犯	侵入盗	乗り物盗	非侵入盗	知能犯	うち詐欺	うち横領	うち偽造	うち汚職	うち背任	風俗犯	うち賭博	うち不同意わいせつ	うち公然わいせつ	うちわいせつ物頒布等	うち性的姿態撮影等処罰法	その他の刑法犯	うち占有離脱物横領	うち公務執行妨害	うち住居侵入	うち逮捕監禁	うち略取誘拐・人身売買	うち盗品等	うち器物損壊等
総数	認知件数	656	5	1	2		1		1		2	34	9	19	3	3	499	55	147	297	20	18		2			15	1	1	1		12	83	6	1	19	1	1	2	49
	検挙件数	367	4	1	2		1		1		1	32	8	19	4	1	271	27	19	225	13	12	1				19	1	2			16	28	5	2	8	1		2	8
	検挙人員	150	3	1	2		1		1			32	8	20	3	1	77	3	4	70	8	7	1				12	1				11	18	5	2	2	1		1	5
1月	認知件数	62										4	2	2			47	3	17	27	3	3											8			4	1		1	2
	検挙件数	79										2		2			73	3	1	69	1	1											3			1				1
	検挙人員	8										2		2			4			4													2			1				
2月	認知件数	52										3		2		1	43	6	11	26	2	1		1									4							3
	検挙件数	24										3		2	1		13	3		10	4	3	1				1					1	3		1	1				1
	検挙人員	12										3		2	1		3			3	3	2	1				1					1	2		1	1				
3月	認知件数	29										1		1			21	3	4	14							1					1	6	1		1			1	2
	検挙件数	33	1		1				1			4	2	2			24	4	1	19	1	1											3			1			1	1
	検挙人員	24	1		1				1			4	2	2			16	1	1	14	1	1											2						1	1
4月	認知件数	53										4	3	1			39	2	15	22	1	1					2					2	7			1				6
	検挙件数	8										1		1			3			3							2					2	2							1
	検挙人員	7										1		1			3			3							1					1	2							1
5月	認知件数	52	1		1				1			2		2			40	5	12	23	2	1		1			1					1	6	1		2				3
	検挙件数	17										4	3	1			9	1	1	7							1					1	3	2					1	
	検挙人員	16										4	3	1			9	1		8							1					1	2	2						
6月	認知件数	41										2		2			34	2	9	23	2	2											3							3
	検挙件数	9										1		1			4	1	1	2							3					3	1				1			
	検挙人員	8										1		1			3		1	2							3					3	1				1			
7月	認知件数	70	1		1		1					5	1	3	1		53	8	9	36	2	2					2					2	7	1		1				5
	検挙件数	28	1		1		1					4	1	3			15			15	4	4					3					3	1	1						
	検挙人員	16										5	1	4			8			8	1	1					1					1	1	1						
8月	認知件数	72										2	1	1			65	13	15	37	1	1					1					1	3			1				2
	検挙件数	8										4		3	1		3			3													1							1
	検挙人員	7										4		3	1		2			2													1							1
9月	認知件数	59	1								1	1		1			38	9	16	13	3	3					2	1		1			14	1		4				9
	検挙件数	37										2	1	1			33		1	32	2	2																		
	検挙人員	11										2	1	1			8			8	1	1																		
10月	認知件数	60										1			1		43		17	26	2	2					2		1			1	12		1	1		1		9
	検挙件数	11															6		1	5	1	1											4		1	1				2
	検挙人員	5															2			2	1	1											2		1					1
11月	認知件数	47	1	1								6	2	2	1	1	32	2	11	19							1					1	7	2		2				3
	検挙件数	89										4	1	2	1		78	15	11	52							4	1	1			2	3			3				
	検挙人員	18										3		2	1		12	1	1	10							3	1				2								
12月	認知件数	59	1								1	3		2		1	44	2	11	31	2	2					3					3	6			2				2
	検挙件数	24	2	1							1	3		1	1	1	10		2	8							5		1			4	4	2		1				1
	検挙人員	18	2	1	1		1					3	1	1		1	7		1	6	1	1					2					2	3	2						1

月別 刑法犯 罪種別 認知・検挙件数及び検挙人員

小　山　署　　令和6年1月～令和6年12月

月	罪種	総数	凶悪犯	殺人	強盗	強盗殺人	強盗傷人	強盗・不同意性交等	強盗・準強盗	放火	不同意性交等	粗暴犯	暴行	傷害	脅迫	恐喝	窃盗犯	侵入盗	乗り物盗	非侵入盗	知能犯	うち詐欺	うち横領	うち偽造	うち汚職	うち背任	風俗犯	うち賭博	うち不同意わいせつ	うち公然わいせつ	うちわいせつ物頒布等	うち性的姿態撮影等処罰法	その他の刑法犯	うち占有離脱物横領	うち公務執行妨害	うち住居侵入	うち逮捕監禁	うち略取誘拐・人身売買	うち盗品等	うち器物損壊等
総数	認知件数	1,348	12	2	5		1		4	2	3	74	21	36	14	3	1,058	162	315	581	35	32	3				21		5	1		15	148	17	1	41		1	1	74
	検挙件数	663	8	2	1				1	2	3	71	19	35	13	4	510	77	13	420	18	14	3	1			8		2	2		4	48	4	1	21	1	1	3	13
	検挙人員	256	8	3	1		1			1	3	76	21	39	13	3	129	3	4	122	10	8	2				7		2	2		3	26	3	1	4	4		2	8
1月	認知件数	117	2		1				1		1	7	2	2	2	1	92	17	18	57	4	3	1										12			8				3
	検挙件数	151										10	2	6	2		134	2	1	131	1	1					1			1			5	1		1				2
	検挙人員	31	1	1								8		6	2		15		1	14	1	1					1			1			5	1		1				2
2月	認知件数	90										4	1	2	1		70	8	19	43	5	5					1					1	10	2		2				5
	検挙件数	43										2	1		1		37		1	36	2	1	1										2							2
	検挙人員	18										3	2		1		12		1	11	1	1											2							2
3月	認知件数	81										4	2	2			68	10	20	38	4	4											5	3						2
	検挙件数	37	1								1	12	5	5	2		18	1		17	3	2	1										3				1			
	検挙人員	40	1								1	13	5	6	2		17	1		16	3	2	1										6				4			
4月	認知件数	121	2	1	1				1			10	2	4	3	1	94	25	24	45	2	2					1		1				12	1		3				7
	検挙件数	12	1	1								4	3		1		6			6													1	1						
	検挙人員	14	1	1								6	5		1		6			6													1	1						
5月	認知件数	93	2	1	1				1			7	2	4	1		76	13	28	35							1		1				7	1		3				3
	検挙件数	61										9	2	5	1	1	45		3	42	6	6											1	1						
	検挙人員	23										8	2	4	1	1	13			13	2	2																		
6月	認知件数	95	1							1		9	3	4	2		75	7	33	35	2	2					1					1	7	1		2				4
	検挙件数	21	1	1								5	2	3			13		1	12							1		1				1							1
	検挙人員	16	1	1								6	3	3			8			8							1		1											
7月	認知件数	89	3		1				1	1	1	6	1	4	1		72	4	24	44	4	4					2			1		1	2	1						1
	検挙件数	81										3		2	1		68			68	4	3		1									6	1						5
	検挙人員	13										3		2	1		8			8													2	1						1
8月	認知件数	97										3	1	2			84	5	25	54	1		1				3					3	6			3				2
	検挙件数	75	3							2	1	10	2	6	1	1	54	1	2	51							2		1	1			6			3			3	
	検挙人員	37	3		1		1			1	1	10	2	7	1		17			17							2		1	1			5			3			2	
9月	認知件数	124	1								1	5		4	1		104	7	39	58	1	1					2					2	11	3		2				6
	検挙件数	101	1		1				1			2		1	1		80	53	2	25							1					1	17			16				1
	検挙人員	14										3		2	1		9			9							1					1	1							1
10月	認知件数	134										7	2	3	1	1	87	6	26	55	7	7					6		2			4	27	2		3				19
	検挙件数	39										6		4		2	32	17		15													1							1
	検挙人員	16										4		4			11	2		9													1							1
11月	認知件数	171	1		1		1					8	4	3	1		123	25	28	70	2	2					3					3	34		1	13		1		15
	検挙件数	24	1								1	3		2	1		17	3	3	11							1					1	2					1		1
	検挙人員	16	1								1	7		4	1	2	7		2	5													1							1
12月	認知件数	136										4	1	2	1		113	35	31	47	3	2	1				1		1				15	3		2			1	7
	検挙件数	18										5	2	1	2		6			6	2	1	1				2					2	3		1	1				
	検挙人員	18										5	2	1	2		6			6	3	2	1				2					2	2		1					

月別 刑法犯 罪種別 認知・検挙件数及び検挙人員

足　利　署　　令和6年1月～令和6年12月

月	罪種	総数	凶悪犯	殺人	強盗	強盗殺人	強盗傷人	強盗・不同意性交等	強盗・準強盗	放火	不同意性交等	粗暴犯	暴行	傷害	脅迫	恐喝	窃盗犯	侵入盗	乗り物盗	非侵入盗	知能犯	うち詐欺	うち横領	うち偽造	うち汚職	うち背任	風俗犯	うち賭博	うち不同意わいせつ	うち公然わいせつ	うちわいせつ物頒布等	うち性的姿態撮影等処罰法	その他の刑法犯	うち占有離脱物横領	うち公務執行妨害	うち住居侵入	うち逮捕監禁	うち略取誘拐・人身売買	うち盗品等	うち器物損壊等
総数	認知件数	901	2	1	1		1					26	8	13	5		727	165	164	398	30	26	2	2			16		4			12	100	7	1	24			5	60
	検挙件数	260	2	1	1		1					18	6	9	3		202	93	9	100	8	4	3	1			12		2			10	18	4	1	3				8
	検挙人員	106	1		1		1					18	7	8	3		58	4	3	51	3	2		1			11		2			9	15	4	1	2				5
1月	認知件数	53															45	7	12	26							3		2			1	5			1				4
	検挙件数	81										2	1	1			72	64	1	7													7			1				4
	検挙人員	15										1	1				10	3		7													4							2
2月	認知件数	58										2	1	1			45	17	5	23	4	3	1				4		1			3	3	1		1				1
	検挙件数	9															7	1		6	1	1											1							1
	検挙人員	8															7	1		6													1							
3月	認知件数	54															50	14	7	29	2	2					1					1	1							1
	検挙件数	9															8		2	6													1	1						
	検挙人員	4										1		1			2			2													1	1						
4月	認知件数	66															56	9	6	41	3	2		1									7						1	6
	検挙件数	6															3			3							3					3								
	検挙人員	5															2			2							3					3								
5月	認知件数	73										2		2			59	10	12	37	3	1	1	1									9							8
	検挙件数	4										1		1			1			1	2		2																	
	検挙人員	3										1	1				2			2																				
6月	認知件数	50										3	1	2			39	5	12	22							1					1	7			3				3
	検挙件数	27										3		3			21			21	1			1			2					2								
	検挙人員	11										3		3			6			6							2					2								
7月	認知件数	82										2		2			67	14	15	38	6	6					1					1	6	2		2				2
	検挙件数	22										2	2				15	1	2	12							2		1			1	3	2		1				
	検挙人員	12										2	2				6		2	4							1		1				3	2		1				
8月	認知件数	73	1		1		1					4	2	1	1		58	8	20	30							3					3	7			1			1	4
	検挙件数	11										2		2			5		1	4	1	1					2		1			1	1							1
	検挙人員	10										2		2			4			4	1	1					2		1			1	1							1
9月	認知件数	76										2	1		1		62	12	18	32	3	3											9			5				4
	検挙件数	20										2	1		1		15	1		14	1		1				2					2								
	検挙人員	7										2	1		1		3			3							2					2								
10月	認知件数	90										2	1		1		72	16	23	33	1	1					1					1	14	3	1	6				4
	検挙件数	12										3	1	1	1		6	1		5	2	2					1					1								
	検挙人員	8										3	1	1	1		3			3	1	1					1					1								
11月	認知件数	110	1	1								3	1	1	1		76	24	20	32	5	5					2		1			1	23	1		4			3	15
	検挙件数	48	1	1													43	25	3	15													4	1	1	1				1
	検挙人員	13															8		1	7	1			1									4	1	1	1				1
12月	認知件数	116										6	1	4	1		98	29	14	55	3	3											9			1				8
	検挙件数	11	1		1		1					3	1	1	1		6			6													1							1
	検挙人員	10	1		1		1					3	1	1	1		5			5													1							1

月別　刑法犯　罪種別　認知・検挙件数及び検挙人員

栃　　木　　署　　令和6年1月～令和6年12月

月	罪種	総数	凶悪犯	殺人	強盗	強盗殺人	強盗傷人	強盗・不同意性交等	強盗・準強盗	放火	不同意性交等	粗暴犯	暴行	傷害	脅迫	恐喝	窃盗犯	侵入盗	乗り物盗	非侵入盗	知能犯	うち詐欺	うち横領	うち偽造	うち汚職	うち背任	風俗犯	うち賭博	うち不同意わいせつ	うち公然わいせつ	うちわいせつ物頒布等	うち性的姿態撮影等処罰法	その他の刑法犯	うち占有離脱物横領	うち公務執行妨害	うち住居侵入	うち逮捕監禁	うち略取誘拐・人身売買	うち盗品等	うち器物損壊等
総数	認知件数	1,364	4		2		1		1		2	41	13	16	4	8	1,083	205	187	691	24	21	1	2			14		2	1	2	9	198	32	2	44	1			107
	検挙件数	312	3		1				1	1	1	32	9	15	2	6	223	52	15	156	10	7		3			8				1	7	36	8	2	10			1	10
	検挙人員	165	3							2	1	27	8	15	1	3	96	6	5	85	5	3		2			4				1	3	30	8	2	9				6
1月	認知件数	99															87	11	10	66	1	1											11	2		2				6
	検挙件数	24															19	8	2	9							1				1		4	1		3				
	検挙人員	9															5		1	4							1				1		3	1		2				
2月	認知件数	124										4		3	1		102	11	15	76	1	1					4				2	2	13	2		3				7
	検挙件数	33										2	1	1			29	10	1	18													2							1
	検挙人員	14	1							1		2	1	1			9			9													2							1
3月	認知件数	123										4	4				94	29	7	58	3	3					1		1				21	3	1	2				15
	検挙件数	32										2		2			26	11		15													4	1	1				1	1
	検挙人員	12										2		2			9			9													1	1						
4月	認知件数	119										3		2		1	95	16	15	64	2	1		1			2			1		1	17	2	1	3				9
	検挙件数	39										4		2		2	31	2	1	28													4		1	1				
	検挙人員	12										3	1	1		1	5		1	4													4		2					
5月	認知件数	147										5		1		4	126	22	9	95	2	2											14	2		3				8
	検挙件数	29										4	3	1			24		1	23	1			1																
	検挙人員	13										4	3	1			8			8	1			1																
6月	認知件数	85										3		1		2	70	14	9	47							1					1	11	2		2				6
	検挙件数	30	1							1		3	1	1		1	21	2		19	1	1											4			1				2
	検挙人員	11										1	1				8			8													2							1
7月	認知件数	126										6	2	2	1	1	101	16	13	72	3	3					2					2	14	1		4	1			8
	検挙件数	17										5		1	1	3	10		3	7	1			1									1	1						
	検挙人員	12										1			1		9			9	1	1											1	1						
8月	認知件数	108	2		1				1		1	4	1	3			91	12	39	40	3	2		1									8	2		1				5
	検挙件数	20										2		1	1		10		2	8	3	2		1									5	2		2				1
	検挙人員	15															7			7	1			1									7	2		5				
9月	認知件数	121	1		1		1					4	1	2	1		84	19	19	46	2	2					1					1	29	4		4				21
	検挙件数	17	1		1				1			1	1				14	3	1	10													1			1				
	検挙人員	21	1							1		6		5		1	13	3		10													1			1				
10月	認知件数	105										4	1	2	1		79	13	18	48	3	3											19	4		4				10
	検挙件数	15										3	1	2			5	2		3	3	3											4	1						3
	検挙人員	12										2	1	1			5	2		3	1	1											4	1						2
11月	認知件数	111	1								1	2	2				74	16	18	40	3	2	1				3		1			2	28	3		13				8
	検挙件数	35	1								1	3		3			26	13	3	10	1	1											4	1		2				1
	検挙人員	14										2		2			10		2	8	1	1											1	1						
12月	認知件数	96										2	2				80	26	15	39	1	1											13	5		3				4
	検挙件数	21										3	2	1			8	1	1	6							7					7	3	1						1
	検挙人員	20	1								1	4	1	2		1	8	1	1	6							3					3	4	1		1				2

月別　刑法犯　罪種別　認知・検挙件数及び検挙人員

那　須　塩　原　署　　令和6年1月～令和6年12月

月	罪種	総数	凶悪犯	殺人	強盗	強盗殺人	強盗傷人	強盗・不同意性交等	強盗・準強盗	放火	不同意性交等	粗暴犯	暴行	傷害	脅迫	恐喝	窃盗犯	侵入盗	乗り物盗	非侵入盗	知能犯	うち詐欺	うち横領	うち偽造	うち汚職	うち背任	風俗犯	うち賭博	うち不同意わいせつ	うち公然わいせつ	うちわいせつ物頒布等	うち性的姿態撮影等処罰法	その他の刑法犯	うち占有離脱物横領	うち公務執行妨害	うち住居侵入	うち逮捕監禁	うち略取誘拐・人身売買	うち盗品等	うち器物損壊等
総数	認知件数	1,063	9	1	2				2	1	5	46	17	21	6	2	813	145	91	577	54	53	1				14		2	2		10	127	11	1	15				91
	検挙件数	183	6	1	2				2	1	2	44	19	15	9	1	89	6	11	72	15	12	1	2			8			2		6	21	2	1	2				5
	検挙人員	146	8	3	2				2	2	1	40	15	19	5	1	65	2	5	58	8	6	1	1			7			2		5	18	2		3				3
1月	認知件数	80										4	2	2			61	15	4	42	3	3					1					1	11	1	1					8
	検挙件数	19										7	3	1	3		4	1		3													8	1	1					1
	検挙人員	16										6	3	1	2		3	1		2													7	1						1
2月	認知件数	88	1							1		7	3	2	1	1	60	11	4	45	8	7	1				1					1	11	1		3				6
	検挙件数	20										8	4	3		1	11		1	10													1							1
	検挙人員	17										8	3	3	1	1	8		1	7													1							1
3月	認知件数	87	1	1								4	1	2	1		69	13	5	51	2	2					2			1		1	9							9
	検挙件数	3										2	1	1							1	1																		
	検挙人員	3										3	1	2																										
4月	認知件数	93															74	14	9	51	4	4					1					1	14			3				10
	検挙件数	9	1	1													4			4	1			1			2					2	1							
	検挙人員	8															4			4	1			1			2					2	1							
5月	認知件数	104	2								2	4	1	3			79	16	9	54	3	3					2			1		1	14	1		1				12
	検挙件数	18	1							1		3	1		2		12			12							1			1			1							1
	検挙人員	17	3	1						2		2	1		1		10			10							1			1			1							1
6月	認知件数	100															78	7	5	66	3	3					2		1			1	17			4				13
	検挙件数	13										1		1			10			10	2	1		1															
	検挙人員	12										1		1			10			10	1	1																	
7月	認知件数	81	1		1				1			3	1	1	1		62	7	10	45	4	4											11			2				9
	検挙件数	13	1		1				1			2		1	1		8	1	6	1													2			1				1
	検挙人員	3															2		2														1			1				
8月	認知件数	70	1								1	5	1	3	1		56	12	6	38	2	2					1					1	5							5
	検挙件数	21	1								1	8	2	5	1		5		1	4	2	2					1					1	4			1				1
	検挙人員	18	1		1				1			9	2	7			3			3	1	1					1					1	3			2				
9月	認知件数	68	1		1				1			1			1		47	6	12	29	8	8					1					1	10	1		1				6
	検挙件数	13										3	2		1		8	1	2	5							1					1	1							
	検挙人員	12	2	2								2	1	1			6	1	1	4							1					1	1							
10月	認知件数	102	1								1	5	2	2	1		78	12	9	57	8	8					1					1	9	3						2
	検挙件数	17	2		1				1		1	3	1	2			9		1	8	2	1	1				1			1										
	検挙人員	13	1								1	3		3			7		1	6	1		1				1			1										
11月	認知件数	106										4	3	1			88	18	12	58	4	4					1					1	9	3		1				5
	検挙件数	26										4	2	1	1		13	2		11	5	5					1					1	3	1						
	検挙人員	16										2	1		1		9			9	2	2											3	1						
12月	認知件数	84	1								1	9	3	5		1	61	14	6	41	5	5					1		1				7	1						6
	検挙件数	11										3	3				5	1		4	2	2					1					1								
	検挙人員	11	1		1				1			4	3	1			3			3	2	2					1					1								

月別　刑法犯　罪種別　認知・検挙件数及び検挙人員

佐　　野　　署　　令和6年1月～令和6年12月

月	罪種	総数	凶悪犯	殺人	強盗	強盗殺人	強盗傷人	強盗・不同意性交等	強盗・準強盗	放火	不同意性交等	粗暴犯	暴行	傷害	脅迫	恐喝	窃盗犯	侵入盗	乗り物盗	非侵入盗	知能犯	うち詐欺	うち横領	うち偽造	うち汚職	うち背任	風俗犯	うち賭博	うち不同意わいせつ	うち公然わいせつ	うちわいせつ物頒布等	うち性的姿態撮影等処罰法	その他の刑法犯	うち占有離脱物横領	うち公務執行妨害	うち住居侵入	うち逮捕監禁	うち略取誘拐・人身売買	うち盗品等	うち器物損壊等
総数	認知件数	730	3								3	16	3	11	2		572	103	97	372	22	20	2				6		2	2		2	111	10	1	17			2	76
	検挙件数	248	3								3	12	3	8	1		199	48	2	149	4	4					2			1		1	28	4	1	11		1	1	5
	検挙人員	85	7		4				4		3	10	5	4	1		49	4	2	43	2	2					2			1		1	15	2	1	6				2
1月	認知件数	48															38	9	2	27	1	1											9	1		3				4
	検挙件数	39															37	27		10							1					1	1			1				
	検挙人員	1																									1					1								
2月	認知件数	39										3	2	1			29	8	5	16													7	1		1				3
	検挙件数	25										2	1	1			18	1	1	16	2	2											3			2				
	検挙人員	7										1	1				3	1	1	1	1	1											2			2				
3月	認知件数	57															46	11	10	25	1	1					2		2				8	3		1				4
	検挙件数	53										2	1	1			50			50													1							1
	検挙人員	8										2	1	1			5			5													1							1
4月	認知件数	65										1	1				47	8	8	31	5	4	1										12			3			1	8
	検挙件数	5	1								1						2			2													2	1		1				
	検挙人員	3	1								1						1			1													1	1						
5月	認知件数	48	1								1	1		1			40	3	5	32	3	3											3	1						2
	検挙件数	5	1								1	1	1				2			2													1							1
	検挙人員	5	1								1	2	2				1			1													1							1
6月	認知件数	54	1								1						49	4	8	37	1	1											3	1						2
	検挙件数	27															25			25													2			1				1
	検挙人員	4															3	1		2													1			1				
7月	認知件数	72										3		2	1		63	13	8	42	1	1					1					1	4			2			1	
	検挙件数	11										1		1			7	1		6	1	1											2			2				
	検挙人員	7										1		1			5	1		4	1	1																		
8月	認知件数	42															35	6	7	22	1	1											6		1	2				2
	検挙件数	19															11			11													8	2	1	2			1	
	検挙人員	18	4		4				4								8			8													6	1	1	2				
9月	認知件数	127										3		3			88	12	16	60	2	1	1				1			1			33			1				32
	検挙件数	4															1			1							1			1			2							1
	検挙人員	3															1			1							1			1			1							
10月	認知件数	59	1								1	1		1			48	10	10	28	1	1					1			1			7	1		3				3
	検挙件数	12										3		3			8	1		7													1			1				
	検挙人員	9										1		1			7	1		6													1			1				
11月	認知件数	57										1		1			46	11	9	26	3	3											7	2						5
	検挙件数	18										1			1		14	5		9	1	1											2	1		1				
	検挙人員	8										1			1		7			7																				
12月	認知件数	62										3		2	1		43	8	9	26	3	3					1					1	12			1				11
	検挙件数	30	1								1	2		2			24	13	1	10													3					1		1
	検挙人員	12	1								1	2	1	1			8		1	7													1							

月別　刑法犯　罪種別　認知・検挙件数及び検挙人員

鹿　　沼　　署　　令和6年1月～令和6年12月

月	罪種	総数	凶悪犯	殺人	強盗	強盗殺人	強盗傷人	強盗・不同意性交等	強盗・準強盗	放火	不同意性交等	粗暴犯	暴行	傷害	脅迫	恐喝	窃盗犯	侵入盗	乗り物盗	非侵入盗	知能犯	うち詐欺	うち横領	うち偽造	うち汚職	うち背任	風俗犯	うち賭博	うち不同意わいせつ	うち公然わいせつ	うちわいせつ物頒布等	うち性的姿態撮影等処罰法	その他の刑法犯	うち占有離脱物横領	うち公務執行妨害	うち住居侵入	うち逮捕監禁	うち略取誘拐・人身売買	うち盗品等	うち器物損壊等
総数	認知件数	453	3	2	1				1			16	5	9	1	1	377	51	71	255	25	22		3			3		2	1			29	5	1	4				17
	検挙件数	192	4	2	1				1		1	15	6	7	1	1	137	26	5	106	16	13		3			2		1	1			18	6		2			1	6
	検挙人員	98	4	2							2	14	6	6	1	1	63	7	2	54	3	2		1			3		2	1			11	6		2		1		1
1月	認知件数	36															35	2	5	28													1	1						
	検挙件数	40										2	2				35	4	4	27													3	2					1	
	検挙人員	14	1								1	2	2				7	1	2	4							1		1				3	2				1		
2月	認知件数	33															28	2		26	3	3											2	1						1
	検挙件数	6	1								1	2		2							2	1		1									1	1						
	検挙人員	6	1								1	2		2							2	1		1									1	1						
3月	認知件数	48										2		1		1	37	4	4	29	5	4		1									4		1	1				2
	検挙件数	7															6	2		4	1	1																		
	検挙人員	3															3			3																				
4月	認知件数	35	1	1								2	1	1			27	5	4	18	2	2											3			1				1
	検挙件数	11	1	1													10			10																				
	検挙人員	10															10	3		7																				
5月	認知件数	45										3	1	1	1		40	13	10	17	1	1											1							1
	検挙件数	11										1	1				10	1		9																				
	検挙人員	8										1	1				7			7																				
6月	認知件数	30										3	1	2			23	3	3	17	1			1									3	1						2
	検挙件数	15										3	1		1	1	10	5		5													2	1		1				
	検挙人員	9										3	1		1	1	4			4													2	1		1				
7月	認知件数	35															23	4	5	14	2	2					1			1			9	1		1				7
	検挙件数	21										3	1	2			15	9		6							1			1			2							2
	検挙人員	11										3	1	2			6	1		5							1			1			1							1
8月	認知件数	38										1		1			30	3	8	19	5	5					1		1				1							1
	検挙件数	10										1		1			5			5	3	3											1							
	検挙人員	8	1	1								1		1			5			5													1							
9月	認知件数	40	1		1				1								35	1	5	29	3	3											1							1
	検挙件数	10	1		1				1								5			5	3	3											1	1						
	検挙人員	7															5			5	1	1											1	1						
10月	認知件数	55	1	1								1		1			49	8	9	32	2	1		1			1		1				1			1				
	検挙件数	13	1	1								1		1			11	4		7																				
	検挙人員	8										1		1			7	2		5																				
11月	認知件数	32										4	2	2			25	4	5	16													3	1						1
	検挙件数	43										1	1				28	1	1	26	5	4		1			1		1				8	1		1				4
	検挙人員	11	1	1								1	1				6			6							1		1				2	1		1				
12月	認知件数	26															25	2	13	10	1	1																		
	検挙件数	5										1		1			2			2	2	1		1																
	検挙人員	3															3			3																				

月別　刑法犯　罪種別　認知・検挙件数及び検挙人員

真　　岡　　署　　令和6年1月～令和6年12月

月	罪種	総数	凶悪犯	殺人	強盗	強盗殺人	強盗傷人	強盗・不同意性交等	強盗・準強盗	放火	不同意性交等	粗暴犯	暴行	傷害	脅迫	恐喝	窃盗犯	侵入盗	乗り物盗	非侵入盗	知能犯	うち詐欺	うち横領	うち偽造	うち汚職	うち背任	風俗犯	うち賭博	うち不同意わいせつ	うち公然わいせつ	うちわいせつ物頒布等	うち性的姿態撮影等処罰法	その他の刑法犯	うち占有離脱物横領	うち公務執行妨害	うち住居侵入	うち逮捕監禁	うち略取誘拐・人身売買	うち盗品等	うち器物損壊等
総数	認知件数	570	10		2		2			5	3	39	14	22	3		403	55	57	291	26	26					13	1	3			9	79	9	1	8	1		1	52
	検挙件数	222	6		1		1			4	1	35	12	19	2	2	124	21	18	85	13	12		1			10	1	3			6	34	3		9	1		1	16
	検挙人員	132	6		3		1		2	2	1	32	11	18	2	1	60		4	56	5	4		1			6	1	3			2	23	2		6	1		1	9
1月	認知件数	70	2							2		2	1		1		52	4	4	44	1	1					4					4	9	1		2				5
	検挙件数	25										3	2			1	20			20	1	1											1	1						
	検挙人員	16										3	2			1	12			12													1	1						
2月	認知件数	37										1		1			32	4	6	22													4							4
	検挙件数	43	2							2		8		6	1	1	26	19	1	6	1	1											6			4				2
	検挙人員	15	2		2				2			5		4	1		6			6	1	1											1							1
3月	認知件数	35	2							2		4	2	2			22	1	3	18	1	1											6			1				4
	検挙件数	32															25		11	14	3	3					1		1				3							3
	検挙人員	6															4			4							1		1				1							1
4月	認知件数	39	1								1	1		1			21	2	3	16	1	1					3		1			2	12	2						10
	検挙件数	9										1	1				4			4	1			1			1		1				2			1				1
	検挙人員	6										1	1				3			3	1			1			1		1											
5月	認知件数	50										4	2	2			37	6	9	22	2	2											7			1	1			4
	検挙件数	20										1		1			12		1	11	2	2											5			2				3
	検挙人員	8	1							1		1		1			3			3	1	1											2			1				1
6月	認知件数	43										5	2	3			32	7	5	20	3	3											3							3
	検挙件数	14	1							1		3	2	1			3			3	1	1					3					3	3			1				1
	検挙人員	9										2	1	1			3			3							1					1	3			1				1
7月	認知件数	39	1		1		1					2		2			27	2	6	19													9	1						8
	検挙件数	17										3		3			9		1	8							3					3	2	1						1
	検挙人員	15										2		2			8			8							1					1	4	1		2				1
8月	認知件数	58	1		1		1					6	3	3			39	4	7	28	8	8											4							4
	検挙件数	13										4	1	3			4		1	3	2	2											3							2
	検挙人員	13										6	1	5			4		1	3	1	1											2							2
9月	認知件数	54										5	2	2	1		39	4	1	34							3	1	1			1	7		1	1				5
	検挙件数	10	1		1		1					2	1	1			6			6													1				1			
	検挙人員	8	1		1		1					2	1	1			5			5																				
10月	認知件数	45										1		1			36	5	4	27	4	4					1		1				3	1		1				
	検挙件数	10										2	1	1			7	1	1	5													1							
	検挙人員	11										3	1	2			6		1	5													2				1			
11月	認知件数	47										4	1	2	1		30	14	5	11	4	4											9	1		2			1	4
	検挙件数	14										6	3	2	1		4	1	1	2							1	1					3	1		1			1	
	検挙人員	12										5	3	1	1		3		1	2							1	1					3			2			1	
12月	認知件数	53	3							1	2	4	1	3			36	2	4	30	2	2					2					2	6	3						1
	検挙件数	15	2							1	1	2	1	1			4		1	3	2	2					1		1				4							3
	検挙人員	13	2							1	1	2	1	1			3		1	2	1	1					1		1				4							2

月別　刑法犯　罪種別　認知・検挙件数及び検挙人員

下　　野　　署　　令和6年1月～令和6年12月

月	罪種	総数	凶悪犯	殺人	強盗	強盗殺人	強盗傷人	強盗・不同意性交等	強盗・準強盗	放火	不同意性交等	粗暴犯	暴行	傷害	脅迫	恐喝	窃盗犯	侵入盗	乗り物盗	非侵入盗	知能犯	うち詐欺	うち横領	うち偽造	うち汚職	うち背任	風俗犯	うち賭博	うち不同意わいせつ	うち公然わいせつ	うちわいせつ物頒布等	うち性的姿態撮影等処罰法	その他の刑法犯	うち占有離脱物横領	うち公務執行妨害	うち住居侵入	うち逮捕監禁	うち略取誘拐・人身売買	うち盗品等	うち器物損壊等
総数	認知件数	583										24	14	7	1	2	456	71	104	281	43	42	1				12		2	5	2	3	48	6	3	13			3	21
	検挙件数	193	2								2	22	13	7	1	1	134	41	5	88	3	3					16		2	4	1	9	16	4	3	3				1
	検挙人員	82	1								1	21	9	10	1	1	42	1	1	40	2	2					8		2		1	5	8	4	1	1				
1月	認知件数	40										2	1		1		34	8	3	23													4			3				1
	検挙件数	31	1								1	2	1		1		27	5	1	21							1					1								
	検挙人員	8										2	1		1		6			6																				
2月	認知件数	51										4	1	3			41		1	40							2		1			1	4	2						2
	検挙件数	24										2	1	1			21	7		14							1					1								
	検挙人員	2										1		1			1			1																				
3月	認知件数	37										3	3				23	6	3	14	4	4					2				1	1	5		1	2				1
	検挙件数	11										2	1	1			4			4							2		1			1	3	1						1
	検挙人員	10										2	1	1			4			4							3		1			2	1							
4月	認知件数	50										1	1				34	6	8	20	9	9					1			1			5	1		1				3
	検挙件数	20										4	3	1			14	11		3							1			1			1			1				
	検挙人員	8										3	2	1			4			4													1			1				
5月	認知件数	63															47	14	8	25	8	8					2			2			6	1		3				1
	検挙件数	9										1		1			5	5									1			1			2		1					
	検挙人員	2										1		1																			1							
6月	認知件数	63										3		2		1	47	8	11	28	5	5					2			1		1	6		1	1				4
	検挙件数	9	1								1						4	2		2	1	1					2			2			1							
	検挙人員	3	1								1						1			1	1	1																		
7月	認知件数	40										3	2	1			31	2	8	21	3	3											3						1	2
	検挙件数	5										1	1				1			1							1					1	2		1					
	検挙人員	3															2			2													1	1						
8月	認知件数	49										1		1			39		11	28	3	3											6		1	1			2	2
	検挙件数	25										1	1				22	11	1	10							1					1	1			1				
	検挙人員	8										1	1				6			6							1					1								
9月	認知件数	49															47	9	16	22													2	1		1				
	検挙件数	4										1		1			2			2							1				1									
	検挙人員	6										3		3			2			2							1				1									
10月	認知件数	51										2	2				42	7	15	20	4	4					1			1			2			1				1
	検挙件数	18										2		2			13		2	11							1					1	2		1	1				
	検挙人員	11										2	1	1			6			6							2					2	1		1					
11月	認知件数	40										5	4			1	30	3	13	14	2	2					1		1				2							2
	検挙件数	26										4	4				17		1	16	1	1					3					3	1							
	検挙人員	10										4	2	2			6	1	1	4																				
12月	認知件数	50															41	8	7	26	5	4	1				1				1		3	1						2
	検挙件数	11										2	1			1	4			4	1	1					1		1				3	3						
	検挙人員	11										2	1			1	4			4	1	1					1		1				3	3						

月別　刑法犯　罪種別　認知・検挙件数及び検挙人員

大　田　原　署　　令和6年1月～令和6年12月

月	罪種	総数	凶悪犯	殺人	強盗	強盗殺人	強盗傷人	強盗・不同意性交等	強盗・準強盗	放火	不同意性交等	粗暴犯	暴行	傷害	脅迫	恐喝	窃盗犯	侵入盗	乗り物盗	非侵入盗	知能犯	うち詐欺	うち横領	うち偽造	うち汚職	うち背任	風俗犯	うち賭博	うち不同意わいせつ	うち公然わいせつ	うちわいせつ物頒布等	うち性的姿態撮影等処罰法	その他の刑法犯	うち占有離脱物横領	うち公務執行妨害	うち住居侵入	うち逮捕監禁	うち略取誘拐・人身売買	うち盗品等	うち器物損壊等
総数	認知件数	394	3		1		1			1	1	11	5	4		2	319	51	41	227	18	15	1	2			2					2	41	3		12	1			23
	検挙件数	137	4		1		1			1	2	11	3	6		2	94	7	1	86	9	7		2			3		1			2	16	3		7	1			3
	検挙人員	66	9		7		7			1	1	8	2	5		1	34	3	1	30	7	5		2			2		1			1	6	2		2				
1月	認知件数	28										1	1				25	2	2	21	1	1					1					1								
	検挙件数	12										3	1	2			9	2		7																				
	検挙人員	8										3	1	2			5	1		4																				
2月	認知件数	25															18	1		17	2	1	1										5	1		1				3
	検挙件数	3															2			2	1	1																		
	検挙人員	3															2			2	1	1																		
3月	認知件数	50															44	11	4	29	1	1											5	1		3				1
	検挙件数	11	1								1	1	1				8			8							1					1								
	検挙人員	4	1								1	1	1				2			2																				
4月	認知件数	47										1				1	34	2	3	29	4	3		1									8	1		2				5
	検挙件数	11										1				1	7	1	1	5	1	1											2	1		1				
	検挙人員	8										1				1	5	1	1	3	1	1											1			1				
5月	認知件数	42	1		1		1					4	1	2		1	32	10	4	18	1	1											4							4
	検挙件数	12															10			10	1	1					1		1											
	検挙人員	4															2			2	1	1					1		1											
6月	認知件数	29										2		2			21	7	3	11	2	2											4			2	1			1
	検挙件数	29										1		1			27			27													1	1						
	検挙人員	5										1		1			3			3													1	1						
7月	認知件数	23															21		5	16	1	1											1							
	検挙件数	5	1		1		1					1		1			2			2													1				1			
	検挙人員	4										2		2			2			2																				
8月	認知件数	36										2	2				31	4	7	20	1			1									2			1				1
	検挙件数	12										4	1	2		1	2			2	3	1		2									3			1				1
	検挙人員	8	2		2		2										2			2	2			2									2			1				
9月	認知件数	39	1							1							30	8	4	18	2	2											6			1				5
	検挙件数	6															3			3	1	1											2							2
	検挙人員	7	5		5		5										2			2																				
10月	認知件数	36															31	5	3	23							1					1	4			1				2
	検挙件数	5	1							1							3			3	1	1																		
	検挙人員	3	1							1							1			1	1	1																		
11月	認知件数	22															18	1	5	12	3	3											1			1				
	検挙件数	20															14	4		10							1					1	5			4				
	検挙人員	8															6	1		5							1					1	1							
12月	認知件数	17	1								1	1	1				14		1	13													1							1
	検挙件数	11	1								1						7			7	1	1											2	1		1				
	検挙人員	4															2			2	1	1											1	1						

月別　刑法犯　罪種別　認知・検挙件数及び検挙人員

今　　市　　署　　令和6年1月～令和6年12月

月	罪種	総数	凶悪犯	殺人	強盗	強盗殺人	強盗傷人	強盗・不同意性交等	強盗・準強盗	放火	不同意性交等	粗暴犯	暴行	傷害	脅迫	恐喝	窃盗犯	侵入盗	乗り物盗	非侵入盗	知能犯	うち詐欺	うち横領	うち偽造	うち汚職	うち背任	風俗犯	うち賭博	うち不同意わいせつ	うち公然わいせつ	うちわいせつ物頒布等	うち性的姿態撮影等処罰法	その他の刑法犯	うち占有離脱物横領	うち公務執行妨害	うち住居侵入	うち逮捕監禁	うち略取誘拐・人身売買	うち盗品等	うち器物損壊等
総数	認知件数	249	2	1						1		10	2	6	1	1	186	39	28	119	14	13		1			2		1		1		35	6		4		1		18
	検挙件数	102	3	1						1	1	5	2	3			78	7	13	58	9	7	1	1			1				1		6	1				1		1
	検挙人員	46	3	1						1	1	6	3	3			26	1		25	6	4	2										5	1						1
1月	認知件数	21	1							1							13			13	2	1		1			1				1		4							2
	検挙件数	30										1	1				28	1		27							1				1									
	検挙人員	5										2	1	1			3			3																				
2月	認知件数	17	1	1													11	2	2	7	2	2											3	1						1
	検挙件数	10	1							1							5			5	3	1	1	1									1							
	検挙人員	5															3			3	2		2																	
3月	認知件数	11															9		1	8	2	2																		
	検挙件数	18	1	1													15		11	4	2	2																		
	検挙人員	4	2	1						1							1			1	1	1																		
4月	認知件数	21										1		1			18	4	5	9													2							2
	検挙件数	3															3			3																				
	検挙人員	3															3			3																				
5月	認知件数	22															18	6	2	10	2	2											2							2
	検挙件数	3															2			2	1	1																		
	検挙人員	1															1			1																				
6月	認知件数	23															20	3	1	16													3	1		2				
	検挙件数	11															9		1	8													2	1						
	検挙人員	8															6			6													2	1						
7月	認知件数	18															14	4	1	9							1		1				3	1		1				1
	検挙件数	2										1		1							1	1																		
	検挙人員	3										1		1			1			1	1	1																		
8月	認知件数	23										1		1			19	3	4	12	2	2											1			1				
	検挙件数	8															8	5		3																				
	検挙人員	3															3	1		2																				
9月	認知件数	15															11	4	3	4													4	2				1		1
	検挙件数	5										1		1			2		1	1													2					1		1
	検挙人員	3										1		1			1			1													1							1
10月	認知件数	31										6	1	3	1	1	22	7		15	1	1											2							2
	検挙件数	3	1								1						2			2																				
	検挙人員	2	1								1						1			1																				
11月	認知件数	28										2	1	1			17	4	4	9	2	2											7	1						4
	検挙件数	4															4	1		3																				
	検挙人員	3															3			3																				
12月	認知件数	19															14	2	5	7	1	1											4							3
	検挙件数	5										2	1	1							2	2											1							
	検挙人員	6										2	2								2	2											2							

月別　刑法犯　罪種別　認知・検挙件数及び検挙人員

さくら署　　令和6年1月～令和6年12月

月	罪種	総数	凶悪犯	殺人	強盗	強盗殺人	強盗傷人	強盗・不同意性交等	強盗・準強盗	放火	不同意性交等	粗暴犯	暴行	傷害	脅迫	恐喝	窃盗犯	侵入盗	乗り物盗	非侵入盗	知能犯	うち詐欺	うち横領	うち偽造	うち汚職	うち背任	風俗犯	うち賭博	うち不同意わいせつ	うち公然わいせつ	うちわいせつ物頒布等	うち性的姿態撮影等処罰法	その他の刑法犯	うち占有離脱物横領	うち公務執行妨害	うち住居侵入	うち逮捕監禁	うち略取誘拐・人身売買	うち盗品等	うち器物損壊等
総数	認知件数	427	1								1	24	10	4	7	3	336	46	69	221	25	24	1				5		4			1	36	2	1	9				22
	検挙件数	117										17	10	3	3	1	75	1	6	68	11	11					5		5				9	1	1	4				3
	検挙人員	54	1		1				1			15	6	4	3	2	28		4	24	3	3					3		3				4	1		3				
1月	認知件数	35															29	3	3	23													6	1						5
	検挙件数	10															8		1	7	1	1					1		1											
	検挙人員	4															4		1	3																				
2月	認知件数	35															28	4	7	17	2	2											5	1		1				3
	検挙件数	16															14		1	13	1	1											1	1						
	検挙人員	4															2			2	1	1											1	1						
3月	認知件数	34										1				1	28	1	4	23	3	3											2		1	1				
	検挙件数	5															4		1	3							1		1											
	検挙人員	2															1			1							1		1											
4月	認知件数	37										1	1				31	2	4	25													5							5
	検挙件数	12										2	2				5	1		4	1	1					1		1				3		1	1				1
	検挙人員	3															2			2													1			1				
5月	認知件数	27	1								1	1				1	21	3	5	13	2	2											2			2				
	検挙件数	6															4		1	3													2			2				
	検挙人員	3															3		2	1																				
6月	認知件数	36										6	2	2	2		24	2	3	19	3	3					1		1				2			1				1
	検挙件数	4										2	1		1		2			2																				
	検挙人員	2										1			1		1			1																				
7月	認知件数	31										3	3				24	3	8	13	1	1					1		1				2			2				
	検挙件数	7										5	2	2	1		2			2																				
	検挙人員	6	1		1				1			4	2	1	1		1			1																				
8月	認知件数	43										2	1		1		31	7	7	17	8	8											2							2
	検挙件数	13										2	1		1		4			4	7	7																		
	検挙人員	4										2	1	1			1			1	1	1																		
9月	認知件数	34										2		1	1		28	6	5	17	1	1											3							1
	検挙件数	10										3	1	1		1	7		1	6																				
	検挙人員	14										5	1	1	1	2	7		1	6													2			2				
10月	認知件数	52										2	1			1	44	8	9	27	2	2					3		2			1	1							1
	検挙件数	8															7			7	1	1																		
	検挙人員	5										1		1			3			3	1	1																		
11月	認知件数	31										3	1		2		25	3	7	15	2	2											1			1				
	検挙件数	17										2	2				13			13							2		2											
	検挙人員	6										2	2				2			2							2		2											
12月	認知件数	32										3	1	1	1		23	4	7	12	1		1										5			1				4
	検挙件数	9										1	1				5		1	4													3			1				2
	検挙人員	1															1			1																				

月別　刑法犯　罪種別　認知・検挙件数及び検挙人員

矢　　板　　署　　令和6年1月～令和6年12月

月	罪種	総数	凶悪犯	殺人	強盗	強盗殺人	強盗傷人	強盗・不同意性交等	強盗・準強盗	放火	不同意性交等	粗暴犯	暴行	傷害	脅迫	恐喝	窃盗犯	侵入盗	乗り物盗	非侵入盗	知能犯	うち詐欺	うち横領	うち偽造	うち汚職	うち背任	風俗犯	うち賭博	うち不同意わいせつ	うち公然わいせつ	うちわいせつ物頒布等	うち性的姿態撮影等処罰法	その他の刑法犯	うち占有離脱物横領	うち公務執行妨害	うち住居侵入	うち逮捕監禁	うち略取誘拐・人身売買	うち盗品等	うち器物損壊等
総数	認知件数	182	3								3	14	9	3	1	1	139	14	32	93	14	14											12	1		2		1		6
	検挙件数	70	3		1				1		2	10	7	3			45	2	1	42	9	9											3			1				
	検挙人員	46	2								2	10	7	3			29	2		27	3	3											2			1				
1月	認知件数	16										3	2		1		12	2	2	8													1							
	検挙件数	5										2	2				3	1		2																				
	検挙人員	5										2	2				3	1		2																				
2月	認知件数	11															9	2		7	1	1											1			1				
	検挙件数	3	1		1				1								2			2																				
	検挙人員	2															2			2																				
3月	認知件数	11										1		1			10	2	1	7																				
	検挙件数	3										2		2																			1			1				
	検挙人員	3										2		2																			1			1				
4月	認知件数	21	1								1	1	1				16	1		15	1	1											2	1						1
	検挙件数	3															3			3																				
	検挙人員	3															3			3																				
5月	認知件数	8										2	2				5		1	4	1	1																		
	検挙件数	7										1	1				4			4	2	2																		
	検挙人員	6										1	1				4			4	1	1																		
6月	認知件数	12										2	2				6	1	2	3	3	3											1							1
	検挙件数	3										1	1				1			1	1	1																		
	検挙人員	2										1	1				1			1																				
7月	認知件数	14															12		2	10	1	1											1							
	検挙件数	7										1	1				5	1	1	3	1	1																		
	検挙人員	4										1	1				3	1		2																				
8月	認知件数	15	1								1	1	1				10		6	4	2	2											1							1
	検挙件数	13										1	1				10			10	2	2																		
	検挙人員	2										1	1				1			1																				
9月	認知件数	20										2	1			1	15	1	5	9	1	1											2							2
	検挙件数	8										1	1				5			5	1	1											1							
	検挙人員	3										1	1				2			2																				
10月	認知件数	17										1		1			14	1	3	10													2			1				1
	検挙件数	7															7			7																				
	検挙人員	5															5			5																				
11月	認知件数	18	1								1	1		1			14	1	3	10	2	2																		
	検挙件数	4										1		1			2			2	1	1																		
	検挙人員	4										1		1			2			2	1	1																		
12月	認知件数	19															16	3	7	6	2	2											1					1		
	検挙件数	7	2								2						3			3	1	1											1							
	検挙人員	7	2								2						3			3	1	1											1							

月別 刑法犯 罪種別 認知・検挙件数及び検挙人員

日光署　　令和6年1月～令和6年12月

月	罪種	総数	凶悪犯	殺人	強盗	強盗殺人	強盗傷人	強盗・不同意性交等	強盗・準強盗	放火	不同意性交等	粗暴犯	暴行	傷害	脅迫	恐喝	窃盗犯	侵入盗	乗り物盗	非侵入盗	知能犯	うち詐欺	うち横領	うち偽造	うち汚職	うち背任	風俗犯	うち賭博	うち不同意わいせつ	うち公然わいせつ	うちわいせつ物頒布等	うち性的姿態撮影等処罰法	その他の刑法犯	うち占有離脱物横領	うち公務執行妨害	うち住居侵入	うち逮捕監禁	うち略取誘拐・人身売買	うち盗品等	うち器物損壊等
総数	認知件数	73	2		1				1		1	4	2	2			47	24	2	21	4	4					2					2	14	1	3	3				4
	検挙件数	72	1		1				1			3	1	2			63		1	62	1	1											4		3					
	検挙人員	14										3	1	2			6			6	1	1											4		1		3			
1月	認知件数	1																			1	1																		
	検挙件数	3															3			3																				
	検挙人員	1															1			1																				
2月	認知件数	13															10	9		1													3		1	1				
	検挙件数	50										1		1			49			49																				
	検挙人員	2										1		1			1			1																				
3月	認知件数	1															1	1																						
	検挙件数																																							
	検挙人員	1										1		1																										
4月	認知件数	7															7	3	1	3																				
	検挙件数																																							
	検挙人員																																							
5月	認知件数	8	1		1				1			1	1				6	1	1	4																				
	検挙件数	3															2			2													1		1					
	検挙人員	2															1			1													1		1					
6月	認知件数	5										1		1			1			1							1					1	2		1					1
	検挙件数	2										1	1				1			1																				
	検挙人員	2										1	1				1			1																				
7月	認知件数	5															4			4													1		1					
	検挙件数	1															1			1																				
	検挙人員	1															1			1																				
8月	認知件数	3															1			1													2			1				1
	検挙件数	3															3			3																				
	検挙人員	1															1			1																				
9月	認知件数	10															6	3		3	2	2					1					1	1							
	検挙件数	2															1		1		1	1																		
	検挙人員	1																			1	1																		
10月	認知件数	4	1								1						1			1													2			1				
	検挙件数																																							
	検挙人員																																							
11月	認知件数	8										1		1			4	1		3	1	1											2	1						1
	検挙件数	7	1		1				1			1		1			2			2													3		2					
	検挙人員	3																															3				3			
12月	認知件数	8										1	1				6	6															1							1
	検挙件数	1															1			1																				
	検挙人員																																							

月別 刑法犯 罪種別 認知・検挙件数及び検挙人員

那須烏山署　　令和6年1月～令和6年12月

月	罪種	総数	凶悪犯	殺人	強盗	強盗殺人	強盗傷人	強盗・不同意性交等	強盗・準強盗	放火	不同意性交等	粗暴犯	暴行	傷害	脅迫	恐喝	窃盗犯	侵入盗	乗り物盗	非侵入盗	知能犯	うち詐欺	うち横領	うち偽造	うち汚職	うち背任	風俗犯	うち賭博	うち不同意わいせつ	うち公然わいせつ	うちわいせつ物頒布等	うち性的姿態撮影等処罰法	その他の刑法犯	うち占有離脱物横領	うち公務執行妨害	うち住居侵入	うち逮捕監禁	うち略取誘拐・人身売買	うち盗品等	うち器物損壊等
総数	認知件数	206	2							1	1	8	4	3	1		159	30	4	125	8	8					2		1			1	27			8		1		18
	検挙件数	32	1							1		3	1	2			18			18	1		1				1		1				8			2		1		5
	検挙人員	23	1							1		2	1	1			15			15	2		2				1		1				2					1		1
1月	認知件数	16															13	2		11													3							3
	検挙件数	5															2			2													3							3
	検挙人員	2															1			1													1							1
2月	認知件数	17															14	7		7													3			1				2
	検挙件数	1															1			1																			
	検挙人員	1															1			1																			
3月	認知件数	22															18	1		17	2	2											2			1				1
	検挙件数	1															1			1																			
	検挙人員	1															1			1																			
4月	認知件数	30															26	3		23													4			1		1		2
	検挙件数	6															3			3	1		1										2					1		1
	検挙人員	4															1			1	2		2										1					1		
5月	認知件数	16															11	6		5													5			3				2
	検挙件数																																						
	検挙人員																																						
6月	認知件数	15										3	1	2			10	5		5													2			1				1
	検挙件数	1															1			1																			
	検挙人員																																						
7月	認知件数	23															18	2	3	13	1	1											4			1				3
	検挙件数																																						
	検挙人員																																						
8月	認知件数	19										1	1				17	1		16							1					1								
	検挙件数	1										1	1																										
	検挙人員	1										1	1																										
9月	認知件数	15															14	1		13													1							1
	検挙件数	8										1		1			4			4													3			2				1
	検挙人員	5															5			5																			
10月	認知件数	15	1							1		1	1				8	1		7	2	2					1		1				2							2
	検挙件数	4	1							1							2			2							1		1											
	検挙人員	1															1			1																			
11月	認知件数	10										2		1	1		7	1	1	5	1	1																	
	検挙件数	4										1		1			3			3																			
	検挙人員	6	1							1		1		1			3			3							1		1											
12月	認知件数	8	1								1	1	1				3			3	2	2											1							1
	検挙件数	1															1			1																			
	検挙人員	2															2			2																			

月別　刑法犯　罪種別　認知・検挙件数及び検挙人員

茂　　木　　署　　令和6年1月～令和6年12月

月	罪種	総数	凶悪犯	殺人	強盗	強盗殺人	強盗傷人	強盗・不同意性交等	強盗・準強盗	放火	不同意性交等	粗暴犯	暴行	傷害	脅迫	恐喝	窃盗犯	侵入盗	乗り物盗	非侵入盗	知能犯	うち詐欺	うち横領	うち偽造	うち汚職	うち背任	風俗犯	うち賭博	うち不同意わいせつ	うち公然わいせつ	うちわいせつ物頒布等	うち性的姿態撮影等処罰法	その他の刑法犯	うち占有離脱物横領	うち公務執行妨害	うち住居侵入	うち逮捕監禁	うち略取誘拐・人身売買	うち盗品等	うち器物損壊等
総数	認知件数	114										1			1		100	20	3	77	6	6					2			1		1	5			1				3
	検挙件数	47										1			1		40	3	2	35	2	2					2			1		1	2							1
	検挙人員	15	1		1				1			1			1		7			7	2	2					3		1	1		1	1							
1月	認知件数	11															11	3	1	7																				
	検挙件数																																							
	検挙人員																																							
2月	認知件数	10															9	1		8	1	1																		
	検挙件数	1															1			1																				
	検挙人員	3	1		1				1								1			1							1		1											
3月	認知件数	11															11			11																				
	検挙件数	3															2			2	1	1																		
	検挙人員	1																			1	1																		
4月	認知件数	8															8	2		6																				
	検挙件数																																							
	検挙人員																																							
5月	認知件数	7															6	1		5													1							
	検挙件数																																							
	検挙人員																																							
6月	認知件数	10															10	1		9																				
	検挙件数	7															6	1		5													1							
	検挙人員	3															2			2													1							
7月	認知件数	19										1			1		15	2	1	12	3	3																		
	検挙件数	14										1			1		13	2	1	10																				
	検挙人員	3										1			1		2			2																				
8月	認知件数	5															4	3		1	1	1																		
	検挙件数																																							
	検挙人員	1															1			1																				
9月	認知件数	13															10	1	1	8	1	1					1			1			1							1
	検挙件数																																							
	検挙人員																																							
10月	認知件数	8															7	4		3							1					1								
	検挙件数	4															1			1	1	1					1			1			1							1
	検挙人員	2																			1	1					1			1										
11月	認知件数	5															4	1		3													1							1
	検挙件数	17															17		1	16																				
	検挙人員	1															1			1																				
12月	認知件数	7															5	1		4													2			1				1
	検挙件数	1																									1					1								
	検挙人員	1																									1					1								

月別　刑法犯　罪種別　認知・検挙件数及び検挙人員

那　珂　川　署　　令和6年1月～令和6年12月

月	罪種	総数	凶悪犯	殺人	強盗	強盗殺人	強盗傷人	強盗・不同意性交等	強盗・準強盗	放火	不同意性交等	粗暴犯	暴行	傷害	脅迫	恐喝	窃盗犯	侵入盗	乗り物盗	非侵入盗	知能犯	うち詐欺	うち横領	うち偽造	うち汚職	うち背任	風俗犯	うち賭博	うち不同意わいせつ	うち公然わいせつ	うちわいせつ物頒布等	うち性的姿態撮影等処罰法	その他の刑法犯	うち占有離脱物横領	うち公務執行妨害	うち住居侵入	うち逮捕監禁	うち略取誘拐・人身売買	うち盗品等	うち器物損壊等
総数	認知件数	118	2								2	4	3			1	98	17	5	76	5	5											9			3				5
	検挙件数	55	1								1	3	2	1			49	7	1	41													2	1		1				
	検挙人員	15	1								1	3	2	1			10	3		7													1	1						
1月	認知件数	5															5		1	4																				
	検挙件数	1															1			1																				
	検挙人員																																							
2月	認知件数	19															18	2		16													1			1				
	検挙件数	1										1		1																										
	検挙人員	1										1		1																										
3月	認知件数	12	1								1						10	5		5													1							
	検挙件数	2															1	1															1			1				
	検挙人員	1															1	1																						
4月	認知件数	14															12	4		8													2			1				1
	検挙件数	2															2	2																						
	検挙人員	2															2	2																						
5月	認知件数	9										2	2				7	1	1	5																				
	検挙件数	7	1								1						5	4		1													1	1						
	検挙人員	3	1								1						1			1													1	1						
6月	認知件数	4															2	1		1	1	1											1							1
	検挙件数																																							
	検挙人員																																							
7月	認知件数	6															4		1	3	1	1											1							1
	検挙件数																																							
	検挙人員																																							
8月	認知件数	20															20	1		19																				
	検挙件数	3										1	1				2			2																				
	検挙人員	3										1	1				2			2																				
9月	認知件数	7															6			6													1							1
	検挙件数																																							
	検挙人員																																							
10月	認知件数	7										1	1				4	1	1	2	1	1											1			1				
	検挙件数	7										1	1				6		1	5																				
	検挙人員	3										1	1				2			2																				
11月	認知件数	8	1								1	1				1	5	1	1	3													1							1
	検挙件数	32															32			32																				
	検挙人員	2															2			2																				
12月	認知件数	7															5	1		4	2	2																		
	検挙件数																																							
	検挙人員																																							

警察署別　刑法犯　罪種別　認知・検挙件数及び検挙人員　①

令和6年1月～令和6年12月

警察署	罪種	総数	凶悪犯	殺人	強盗	強盗殺人	強盗傷人	強盗・不同意性交等	強盗・準強盗	放火	不同意性交等	粗暴犯	暴行	傷害	脅迫	恐喝	窃盗犯	侵入盗	乗り物盗	非侵入盗	知能犯	うち詐欺	うち横領	うち偽造	うち汚職	うち背任	風俗犯	うち賭博	うち不同意わいせつ	うち公然わいせつ	うちわいせつ物頒布等	うち性的姿態撮影等処罰法	その他の刑法犯	うち占有離脱物横領	うち公務執行妨害	うち住居侵入	うち逮捕監禁	うち略取誘拐・人身売買	うち盗品等	うち器物損壊等
総数	認知件数	12,163	81	11	21		10		11	15	34	552	202	251	63	36	9,423	1,481	2,182	5,760	486	447	20	17		2	177	2	38	24	5	108	1,444	155	24	278	6	7	18	857
	検挙件数	4,294	68	11	16		7		9	15	26	467	169	217	53	28	3,010	597	169	2,244	194	158	16	19		1	137	2	32	18	3	82	418	56	25	131	5	6	11	116
	検挙人員	2,072	86	12	38		26		12	13	23	449	157	227	43	22	1,085	52	51	982	112	85	14	12		1	91	2	26	12	2	49	249	48	13	52	12	4	6	53
宇都宮中央	認知件数	1,124	12	2	3		3			2	5	87	32	47	5	3	810	96	298	416	48	42	4	1		1	23		5	5		13	144	12	6	23	1	1	3	84
	検挙件数	501	12	2	3		3			2	5	80	26	43	7	4	297	117	21	159	19	15	2	1		1	20		6	4		10	73	5	7	33		1	1	16
	検挙人員	284	21	1	14		14			1	5	81	24	47	5	5	123	7	5	111	18	12	2	3		1	10		5	3		2	31	2	3	5		1	1	8
宇都宮東	認知件数	1,608	6	1	1				1	2	2	73	31	28	8	6	1,241	132	467	642	65	56	4	4		1	25		4	5		16	198	27	2	28	1	1	1	127
	検挙件数	519	5	1	1				1	2	1	52	22	20	6	4	362	62	26	274	33	25	4	4			20		7	3		10	47	5	3	14	1	1	1	15
	検挙人員	288	6	1	2		1		1	2	1	49	21	22	4	2	168	6	11	151	24	19	4	1			12		4	2		6	29	5	1	6	3	1	1	4
宇都宮南	認知件数	656	5	1	2		1		1		2	34	9	19	3	3	499	55	147	297	20	18		2			15	1	1	1		12	83	6	1	19	1	1	2	49
	検挙件数	367	4	1	2		1		1		1	32	8	19	4	1	271	27	19	225	13	12	1				19	1	2			16	28	5	2	8	1		2	8
	検挙人員	150	3	1	2		1		1			32	8	20	3	1	77	3	4	70	8	7	1				12	1				11	18	5	2	2	1		1	5
小山	認知件数	1,348	12	2	5		1		4	2	3	74	21	36	14	3	1,058	162	315	581	35	32	3				21		5	1		15	148	17	1	41		1	1	74
	検挙件数	663	8	2	1				1	2	3	71	19	35	13	4	510	77	13	420	18	14	3	1			8		2	2		4	48	4	1	21	1	1	3	13
	検挙人員	256	8	3	1		1			1	3	76	21	39	13	3	129	3	4	122	10	8	2				7		2	2		3	26	3	1	4	4		2	8
足利	認知件数	901	2	1	1		1					26	8	13	5		727	165	164	398	30	26	2	2			16		4			12	100	7	1	24			5	60
	検挙件数	260	2	1	1		1					18	6	9	3		202	93	9	100	8	4	3	1			12		2			10	18	4	1	3				8
	検挙人員	106	1		1		1					18	7	8	3		58	4	3	51	3	2		1			11		2			9	15	4	1	2				5
栃木	認知件数	1,364	4		2		1		1		2	41	13	16	4	8	1,083	205	187	691	24	21	1	2			14		2	1	2	9	198	32	2	44	1			107
	検挙件数	312	3		1				1	1	1	32	9	15	2	6	223	52	15	156	10	7		3			8				1	7	36	8	2	10			1	10
	検挙人員	165	3							2	1	27	8	15	1	3	96	6	5	85	5	3		2			4				1	3	30	8	2	9				6

警察署別　刑法犯　罪種別　認知・検挙件数及び検挙人員 ②

令和6年1月～令和6年12月

警察署	罪種	総数	凶悪犯	殺人	強盗	強盗殺人	強盗傷人	強盗・不同意性交等	強盗・準強盗	放火	不同意性交等	粗暴犯	暴行	傷害	脅迫	恐喝	窃盗犯	侵入盗	乗り物盗	非侵入盗	知能犯	うち詐欺	うち横領	うち偽造	うち汚職	うち背任	風俗犯	うち賭博	うち不同意わいせつ	うち公然わいせつ	うちわいせつ物頒布等	うち性的姿態撮影等処罰法	その他の刑法犯	うち占有離脱物横領	うち公務執行妨害	うち住居侵入	うち逮捕監禁	うち略取誘拐・人身売買	うち盗品等	うち器物損壊等
那須塩原	認知件数	1,063	9	1	2				2	1	5	46	17	21	6	2	813	145	91	577	54	53	1				14		2	2		10	127	11	1	15				91
	検挙件数	183	6	1	2				2	1	2	44	19	15	9	1	89	6	11	72	15	12	1	2			8			2		6	21	2	1	2				5
	検挙人員	146	8	3	2				2	2	1	40	15	19	5	1	65	2	5	58	8	6	1	1			7			2		5	18	2		3				3
佐野	認知件数	730	3								3	16	3	11	2		572	103	97	372	22	20	2				6		2	2		2	111	10	1	17			2	76
	検挙件数	248	3								3	12	3	8	1		199	48	2	149	4	4					2			1		1	28	4	1	11		1	1	5
	検挙人員	85	7		4				4		3	10	5	4	1		49	4	2	43	2	2					2			1		1	15	2	1	6				2
鹿沼	認知件数	453	3	2	1				1			16	5	9	1	1	377	51	71	255	25	22		3			3		2	1			29	5	1	4				17
	検挙件数	192	4	2	1				1		1	15	6	7	1	1	137	26	5	106	16	13		3			2		1	1			18	6		2			1	6
	検挙人員	98	4	2							2	14	6	6	1	1	63	7	2	54	3	2		1			3		2	1			11	6		2		1		1
真岡	認知件数	570	10		2		2			5	3	39	14	22	3		403	55	57	291	26	26					13	1	3			9	79	9	1	8	1		1	52
	検挙件数	222	6		1		1			4	1	35	12	19	2	2	124	21	18	85	13	12		1			10	1	3			6	34	3		9	1		1	16
	検挙人員	132	6		3		1		2	2	1	32	11	18	2	1	60		4	56	5	4		1			6	1	3			2	23	2		6	1		1	9
下野	認知件数	583										24	14	7	1	2	456	71	104	281	43	42	1				12		2	5	2	3	48	6	3	13			3	21
	検挙件数	193	2								2	22	13	7	1	1	134	41	5	88	3	3					16		2	4	1	9	16	4	3	3				1
	検挙人員	82	1								1	21	9	10	1	1	42	1	1	40	2	2					8		2		1	5	8	4	1	1				
大田原	認知件数	394	3		1		1			1	1	11	5	4		2	319	51	41	227	18	15	1	2			2					2	41	3		12	1			23
	検挙件数	137	4		1		1			1	2	11	3	6		2	94	7	1	86	9	7		2			3		1			2	16	3		7	1			3
	検挙人員	66	9		7		7			1	1	8	2	5		1	34	3	1	30	7	5		2			2		1			1	6	2		2				
今市	認知件数	249	2	1						1		10	2	6	1	1	186	39	28	119	14	13		1			2		1		1		35	6		4		1		18
	検挙件数	102	3	1						1	1	5	2	3			78	7	13	58	9	7	1	1			1				1		6	1				1		1
	検挙人員	46	3	1						1	1	6	3	3			26	1		25	6	4	2										5	1						1

警察署別　刑法犯　罪種別　認知・検挙件数及び検挙人員　③

令和6年1月～令和6年12月

警察署	罪種	総数	凶悪犯	殺人	強盗	強盗殺人	強盗傷人	強盗・不同意性交等	強盗・準強盗	放火	不同意性交等	粗暴犯	暴行	傷害	脅迫	恐喝	窃盗犯	侵入盗	乗り物盗	非侵入盗	知能犯	うち詐欺	うち横領	うち偽造	うち汚職	うち背任	風俗犯	うち賭博	うち不同意わいせつ	うち公然わいせつ	うちわいせつ物頒布等	うち性的姿態撮影等処罰法	その他の刑法犯	うち占有離脱物横領	うち公務執行妨害	うち住居侵入	うち逮捕監禁	うち略取誘拐・人身売買	うち盗品等	うち器物損壊等
さくら	認知件数	427	1								1	24	10	4	7	3	336	46	69	221	25	24	1				5		4			1	36	2	1	9				22
	検挙件数	117										17	10	3	3	1	75	1	6	68	11	11					5		5				9	1	1	4				3
	検挙人員	54	1		1				1			15	6	4	3	2	28		4	24	3	3					3		3				4	1		3				
矢板	認知件数	182	3								3	14	9	3	1	1	139	14	32	93	14	14											12	1		2		1		6
	検挙件数	70	3		1				1		2	10	7	3			45	2	1	42	9	9											3			1				
	検挙人員	46	2								2	10	7	3			29	2		27	3	3											2			1				
日光	認知件数	73	2		1				1		1	4	2	2			47	24	2	21	4	4					2					2	14	1	3	3				4
	検挙件数	72	1		1				1			3	1	2			63		1	62	1	1											4		3					
	検挙人員	14										3	1	2			6			6	1	1											4		1		3			
那須烏山	認知件数	206	2							1	1	8	4	3	1		159	30	4	125	8	8					2		1			1	27			8		1		18
	検挙件数	32	1							1		3	1	2			18			18	1		1				1		1				8			2		1		5
	検挙人員	23	1							1		2	1	1			15			15	2		2				1		1				2					1		1
茂木	認知件数	114										1			1		100	20	3	77	6	6					2			1		1	5			1				3
	検挙件数	47										1			1		40	3	2	35	2	2					2			1		1	2							1
	検挙人員	15	1		1				1			1			1		7			7	2	2					3		1	1		1	1							
那珂川	認知件数	118	2								2	4	3			1	98	17	5	76	5	5											9			3				5
	検挙件数	55	1								1	3	2	1			49	7	1	41													2	1		1				
	検挙人員	15	1								1	3	2	1			10	3		7													1	1						

警察署別　刑法犯　罪種別　検挙（少年）・補導人員　①

令和6年1月～令和6年12月

警察署	罪種	総数	凶悪犯	殺人	強盗	強盗殺人	強盗傷人	強盗・不同意性交等	強盗・準	放火	不同意性交等	粗暴犯	暴行	傷害	脅迫	恐喝	窃盗犯	侵入盗	乗り物盗	非侵入盗	知能犯	うち詐欺	うち横領	うち偽造	うち汚職	うち背任	風俗犯	うち賭博	うち不同意わいせつ	うち公然わいせつ	うちわいせつ物頒布等	うち性的姿態撮影等処罰法	その他の刑法犯	うち占有離脱物横領	うち公務執行妨害	うち住居侵入	うち逮捕監禁	うち略取誘拐・人身売買	うち盗品等	うち器物損壊等
総数	検挙人員　うち少年	189	21		21		14		7			44	10	24	4	6	85	3	22	60	6	6					6		1			5	27	5		13			2	5
	触法少年	43	3	1						2		19	11	8			19	1	2	16													2							1
宇都宮中央	検挙人員　うち少年	27	7		7		7					12	1	9		2	7		1	6							1		1											
	触法少年	3										2		2																			1							
宇都宮東	検挙人員　うち少年	28	2		2		1		1			2				2	18		5	13	1	1					2					2	3	1					1	1
	触法少年	6	1	1								2	1	1			3			3																				
宇都宮南	検挙人員　うち少年	15										2		2			8		1	7	3	3											2	1					1	
	触法少年	2															2			2																				
小山	検挙人員　うち少年	14										5	1	2	1	1	4		1	3	2	2					1					1	2							2
	触法少年	3										1	1				2			2																				
足利	検挙人員うち少年	10										2	2				5		2	3							1					1	2			1				
	触法少年																																							
栃木	検挙人員　うち少年	28										5	2	2	1		13	1	3	9													10	2		6				2
	触法少年	14										9	6	3			4		2	2													1							1
那須塩原	検挙人員うち少年	11										3	2	1			6	1	3	2							1					1	1			1				
	触法少年																																							
佐野	検挙人員　うち少年	10	4		4				4								4	1		3													2			1				
	触法少年	5										2		2			3			3																				
鹿沼	検挙人員　うち少年	5										1		1			3		1	2													1			1				
	触法少年																																							

警察署別　刑法犯　罪種別　検挙（少年）・補導人員　②

令和6年1月～令和6年12月

警察署	罪種	総数	凶悪犯	殺人	強盗	強盗殺人	強盗傷人	強盗・不同意性交等	強盗・準	放火	不同意性交等	粗暴犯	暴行	傷害	脅迫	恐喝	窃盗犯	侵入盗	乗り物盗	非侵入盗	知能犯	うち詐欺	うち横領	うち偽造	うち汚職	うち背任	風俗犯	うち賭博	うち不同意わいせつ	うち公然わいせつ	うちわいせつ物頒布等	うち性的姿態撮影等処罰法	その他の刑法犯	うち占有離脱物横領	うち公務執行妨害	うち住居侵入	うち逮捕監禁	うち略取誘拐・人身売買	うち盗品等	うち器物損壊等
真岡	検挙人員　うち少年	18	2		2				2			9	1	6	2		5		2	3													2			2				
	触法少年	3	2							2							1			1																				
下野	検挙人員　うち少年	3															2			2													1	1						
	触法少年																																							
大田原	検挙人員　うち少年	8	6		6		6										2			2																				
	触法少年	1															1			1																				
今市	検挙人員　うち少年	1										1		1																										
	触法少年	2															2			2																				
さくら	検挙人員　うち少年	6										1				1	4		3	1													1			1				
	触法少年	1															1	1																						
矢板	検挙人員　うち少年	1										1	1																											
	触法少年	3										3	3																											
日光	検挙人員　うち少年	1															1			1																				
	触法少年																																							
那須烏山	検挙人員　うち少年	1															1			1																				
	触法少年																																							
茂木	検挙人員　うち少年	2															2			2																				
	触法少年																																							
那珂川	検挙人員　うち少年																																							
	触法少年																																							

警察署別　刑法犯　罪種別　認知・検挙件数及び検挙人員の推移

宇都宮中央署

			平27	平28	平29	平30	令元	令2	令3	令4	令5	令6
刑法犯総数		認知件数	1,397	1,236	1,274	1,082	1,052	973	848	863	1,011	1,124
		検挙件数	565	491	437	490	563	597	425	431	439	501
		検挙率	40.4	39.7	34.3	45.3	53.5	61.4	50.1	49.9	43.4	44.6
		検挙人員	352	319	253	262	277	269	224	235	277	284
凶悪犯		認知件数	6	6	6	3	4	10	8	3	10	12
		検挙件数	5	6	6	3	3	9	5	5	7	12
		検挙率	83.3	100.0	100.0	100.0	75.0	90.0	62.5	166.7	70.0	100.0
		検挙人員	5	6	7	5	2	8	4	6	7	21
	殺人	認知件数		2	1		1		1	1	1	2
		検挙件数		3	1		1		1	1	1	2
		検挙率		150.0	100.0		100.0		100.0	100.0	100.0	100.0
		検挙人員		3	1		1		1	1	1	1
	強盗	認知件数	3	2	1	2	1	2		2	2	3
		検挙件数	2	2	1	2	1	1		2	2	3
		検挙率	66.7	100.0	100.0	100.0	100.0	50.0		100.0	100.0	100.0
		検挙人員	2	2	4	5		2		2	1	14
	放火	認知件数	1	2	3			2	3		1	2
		検挙件数	1	1	3			2	2		1	2
		検挙率	100.0	50.0	100.0			100.0	66.7		100.0	100.0
		検挙人員	1	1	1			1	1	1	1	1
	不同意性交等	認知件数	2		1	1	2	6	4		6	5
		検挙件数	2		1	1	1	6	2	2	3	5
		検挙率	100.0		100.0	100.0	50.0	100.0	50.0		50.0	100.0
		検挙人員	2		1		1	5	2	2	4	5
粗暴犯		認知件数	126	102	87	73	52	67	56	67	80	87
		検挙件数	99	79	62	56	41	56	38	51	66	80
		検挙率	78.6	77.5	71.3	76.7	78.8	83.6	67.9	76.1	82.5	92.0
		検挙人員	99	75	62	55	39	62	36	46	64	81
	凶器準備集合	認知件数										
		検挙件数										
		検挙率										
		検挙人員										
	暴行	認知件数	59	60	59	47	25	23	18	37	35	32
		検挙件数	49	44	42	35	25	19	9	31	27	26
		検挙率	83.1	73.3	71.2	74.5	100.0	82.6	50.0	83.8	77.1	81.3
		検挙人員	45	40	42	37	23	21	9	30	23	24
	傷害	認知件数	48	32	23	22	22	38	26	23	30	47
		検挙件数	37	27	14	18	12	34	21	17	27	43
		検挙率	77.1	84.4	60.9	81.8	54.5	89.5	80.8	73.9	90.0	91.5
		検挙人員	41	29	14	15	12	38	21	13	32	47
	脅迫	認知件数	13	9	3	4	5	3	4	7	10	5
		検挙件数	10	5	6	3	4	3	4	3	11	7
		検挙率	76.9	55.6	200.0	75.0	80.0	100.0	100.0	42.9	110.0	140.0
		検挙人員	7	4	5	3	4	3	3	3	9	5
	恐喝	認知件数	6	1	2			3	8		5	3
		検挙件数	3	3					4		1	4
		検挙率	50.0	300.0	0.0			0.0	50.0		20.0	133.3
		検挙人員	6	2	1				3			5
窃盗犯		認知件数	953	824	869	766	779	650	604	632	741	810
		検挙件数	353	300	293	325	413	420	308	300	286	297
		検挙率	37.0	36.4	33.7	42.4	53.0	64.6	51.0	47.5	38.6	36.7
		検挙人員	165	173	140	145	172	143	139	129	144	123
	侵入盗	認知件数	81	102	91	65	103	79	51	74	97	96
		検挙件数	35	40	78	62	66	57	6	57	30	117
		検挙率	43.2	39.2	85.7	95.4	64.1	72.2	11.8	77.0	30.9	121.9
		検挙人員	2	8	4	5	11	8	3	3	6	7
	乗り物盗	認知件数	343	287	296	271	229	144	188	213	267	298
		検挙件数	51	42	45	35	37	28	15	49	29	21
		検挙率	14.9	14.6	15.2	12.9	16.2	19.4	8.0	23.0	10.9	7.0
		検挙人員	14	14	6	6	9	4	2	3	9	5
	非侵入盗	認知件数	529	435	482	430	447	427	365	345	377	416
		検挙件数	267	218	170	228	310	335	287	194	227	159
		検挙率	50.5	50.1	35.3	53.0	69.4	78.5	78.6	56.2	60.2	38.2
		検挙人員	149	151	130	134	152	131	134	123	129	111

		平27	平28	平29	平30	令元	令2	令3	令4	令5	令6
知能犯	認知件数	73	79	84	81	75	71	33	31	38	48
	検挙件数	26	47	22	25	49	61	34	13	29	19
	検挙率	35.6	59.5	26.2	30.9	65.3	85.9	103.0	41.9	76.3	39.6
	検挙人員	19	24	13	19	23	24	14	14	21	18
うち詐欺	認知件数	71	74	77	75	63	53	27	29	32	42
	検挙件数	23	42	19	19	43	49	28	10	24	15
	検挙率	32.4	56.8	24.7	25.3	68.3	92.5	103.7	34.5	75.0	35.7
	検挙人員	18	21	11	13	16	18	11	7	16	12
うち横領	認知件数	2	2	2	3	2	7	3		2	4
	検挙件数	3	4	3	3	1	4	4	1	2	2
	検挙率	150.0	200.0	150.0	100.0	50.0	57.1	133.3		100.0	50.0
	検挙人員	1	3	2	3	1	4	1	3	2	2
うち偽造	認知件数		3	5	3	10	11	3	1	3	1
	検挙件数		1		3	5	8	2	1	2	1
	検挙率		33.3	0.0	100.0	50.0	72.7	66.7	100.0	66.7	100.0
	検挙人員				3	6	2	2	2	1	3
うち汚職	認知件数								1	1	
	検挙件数								1	1	
	検挙率								100.0	100.0	
	検挙人員								2	2	
うち背任	認知件数										1
	検挙件数										1
	検挙率										100.0
	検挙人員										1
風俗犯	認知件数	6	10	18	8	8	9	9	13	25	23
	検挙件数	4	8	8	6	13	7	5	14	17	20
	検挙率	66.7	80.0	44.4	75.0	162.5	77.8	55.6	107.7	68.0	87.0
	検挙人員	4	6	7	6	10	6	2	8	12	10
賭博	認知件数										
	検挙件数										
	検挙率										
	検挙人員										
わいせつ	認知件数	6	10	18	8	8	9	9	13	22	10
	検挙件数	4	8	8	6	13	7	5	14	16	10
	検挙率	66.7	80.0	44.4	75.0	162.5	77.8	55.6	107.7	72.7	100.0
	検挙人員	4	6	7	6	10	6	2	8	12	8
うち不同意	認知件数	3	7	7	3	2	6	6	6	14	5
	検挙件数	2	7	4	4	5	6	3	7	11	6
	検挙率	66.7	100.0	57.1	133.3	250.0	100.0	50.0	116.7	78.6	120.0
	検挙人員	2	5	3	4	4	5	1	2	9	5
うち公然	認知件数	2	2	8	4	3	3	3	5	6	5
	検挙件数	2		2	1	4	1	2	6	4	4
	検挙率	100.0	0.0	25.0	25.0	133.3	33.3	66.7	120.0	66.7	80.0
	検挙人員	2		2	1	4	1	1	4	2	3
性的姿態撮影等処罰法	認知件数									3	13
	検挙件数									1	10
	検挙率									33	76.9
	検挙人員										2
その他の刑法犯	認知件数	233	215	210	151	134	166	138	117	117	144
	検挙件数	78	51	46	75	44	44	35	48	34	73
	検挙率	33.5	23.7	21.9	49.7	32.8	26.5	25.4	41.0	29.1	50.7
	検挙人員	60	35	24	32	31	26	29	32	29	31
うち占有離脱物横領	認知件数	22	15	15	18	16	21	18	7	21	12
	検挙件数	23	15	10	17	12	10	13	12	6	5
	検挙率	104.5	100.0	66.7	94.4	75.0	47.6	72.2	171.4	28.6	41.7
	検挙人員	19	12	9	14	12	9	10	11	5	2
うち公務執行妨害	認知件数	3	3	2	1		5	5	6	5	6
	検挙件数	3	3	2	1		5	2	8	4	7
	検挙率	100.0	100.0	100.0	100.0		100.0	40.0	133.3	80.0	116.7
	検挙人員	3	3	2	1		4	2	5	4	3
うち住居侵入	認知件数	24	32	30	22	21	25	15	24	20	23
	検挙件数	11	18	13	24	12	8	4	13	9	33
	検挙率	45.8	56.3	43.3	109.1	57.1	32.0	26.7	54.2	45.0	143.5
	検挙人員	5	10	2	3	6	3	4	5	2	5
うち逮捕監禁	認知件数						1			1	1
	検挙件数						1				
	検挙率						100.0			0.0	0.0
	検挙人員										
うち盗品等	認知件数	2	4	2	1	3	1				3
	検挙件数	1	1	4	2	3				1	1
	検挙率	50.0	25.0	200.0	200.0	100.0	0.0				33.3
	検挙人員	1	1	2	1	3					1
うち器物損壊等	認知件数	173	158	156	99	83	106	95	69	62	84
	検挙件数	33	13	14	23	13	18	13	11	11	16
	検挙率	19.1	8.2	9.0	23.2	15.7	17.0	13.7	15.9	17.7	19.0
	検挙人員	23	9	7	9	7	9	8	7	10	8

警察署別 刑法犯 罪種別 認知・検挙件数及び検挙人員の推移

宇都宮東署

			平27	平28	平29	平30	令元	令2	令3	令4	令5	令6
刑法犯総数		認知件数	2,234	1,973	1,882	1,678	1,610	1,148	1,042	1,074	1,464	1,608
		検挙件数	869	606	596	678	568	596	618	509	367	519
		検挙率	38.9	30.7	31.7	40.4	35.3	51.9	59.3	47.4	25.1	32.3
		検挙人員	535	438	279	429	263	273	196	260	270	288
凶悪犯		認知件数	12	10	8	7	4	10	6	11	6	6
		検挙件数	10	9	5	7	3	9	5	13	5	5
		検挙率	83.3	90.0	62.5	100.0	75.0	90.0	83.3	118.2	83.3	83.3
		検挙人員	14	7	4	6	3	8	4	13	7	6
	殺人	認知件数	2	3	4	1	1	3		2	1	1
		検挙件数	2	3	3	2	1	3		2	1	1
		検挙率	100.0	100.0	75.0	200.0	100.0	100.0		100.0	100.0	100.0
		検挙人員	2	2	2	3	1	2		2	1	1
	強盗	認知件数	4	3	2	3		2	1	3	1	1
		検挙件数	3	2		2		2	1	4	1	1
		検挙率	75.0	66.7	0.0	66.7		100.0	100.0	133.3	100.0	100.0
		検挙人員	8	1		1		3	0	6	3	2
	放火	認知件数		1	1			4	2	2	1	2
		検挙件数		1	1			4	2	2	1	2
		検挙率		100.0	100.0			100.0	100.0	100.0	100.0	100.0
		検挙人員		1	1			3	1	2	1	2
	不同意性交等	認知件数	6	3	1	3	3	1	3	4	3	2
		検挙件数	5	3	1	3	2		2	5	2	1
		検挙率	83.3	100.0	100.0	100.0	66.7	0.0	66.7	125.0	66.7	50.0
		検挙人員	4	3	1	2	2		3	3	2	1
粗暴犯		認知件数	87	96	95	92	63	48	54	74	68	73
		検挙件数	42	66	53	71	41	55	31	50	64	52
		検挙率	48.3	68.8	55.8	77.2	65.1	114.6	57.4	67.6	94.1	71.2
		検挙人員	44	60	39	69	45	57	31	49	65	49
	凶器準備集合	認知件数										
		検挙件数										
		検挙率										
		検挙人員										
	暴行	認知件数	50	49	41	39	31	22	18	30	20	31
		検挙件数	17	36	21	28	17	26	11	18	19	22
		検挙率	34.0	73.5	51.2	71.8	54.8	118.2	61.1	60.0	95.0	71.0
		検挙人員	17	30	23	28	21	23	11	15	18	21
	傷害	認知件数	33	40	42	43	20	20	28	31	41	28
		検挙件数	23	26	24	35	16	23	16	22	39	20
		検挙率	69.7	65.0	57.1	81.4	80.0	115.0	57.1	71.0	95.1	71.4
		検挙人員	25	29	12	34	16	29	17	23	43	22
	脅迫	認知件数		2	6	6	5	5	6	8	4	8
		検挙件数			5	6	3	5	3	7	4	6
		検挙率		0.0	83.3	100.0	60.0	100.0	50.0	87.5	100.0	75.0
		検挙人員			2	6	2	5	2	6	2	4
	恐喝	認知件数	4	5	6	4	7	1	2	5	3	6
		検挙件数	2	4	3	2	5	1	1	3	2	4
		検挙率	50.0	80.0	50.0	50.0	71.4	100.0	50.0	60.0	66.7	66.7
		検挙人員	2	1	2	1	6		1	5	2	2
窃盗犯		認知件数	1,493	1,396	1,397	1,233	1,240	913	786	794	1,143	1,241
		検挙件数	504	307	388	409	417	468	480	369	211	362
		検挙率	33.8	22.0	27.8	33.2	33.6	51.3	61.1	46.5	18.5	29.2
		検挙人員	203	174	118	219	139	156	109	143	131	168
	侵入盗	認知件数	160	148	171	122	218	119	77	78	124	132
		検挙件数	118	13	47	59	66	102	51	74	13	62
		検挙率	73.8	8.8	27.5	48.4	30.3	85.7	66.2	94.9	10.5	47.0
		検挙人員	6	2	2	6	6	8	3	6	4	6
	乗り物盗	認知件数	447	498	509	391	435	231	225	227	325	467
		検挙件数	48	31	15	18	80	26	14	24	14	26
		検挙率	10.7	6.2	2.9	4.6	18.4	11.3	6.2	10.6	4.3	5.6
		検挙人員	9	14	9	6	5	4	6	7		11
	非侵入盗	認知件数	886	750	717	720	587	563	484	489	694	642
		検挙件数	338	263	326	332	271	340	415	271	184	274
		検挙率	38.1	35.1	45.5	46.1	46.2	60.4	85.7	55.4	26.5	42.7
		検挙人員	188	158	107	207	128	144	100	130	127	151

		平27	平28	平29	平30	令元	令2	令3	令4	令5	令6
知能犯	認知件数	299	190	116	98	86	45	43	44	49	65
	検挙件数	227	158	98	100	50	20	42	29	34	33
	検挙率	75.9	83.2	84.5	102.0	58.1	44.4	97.7	65.9	69.4	50.8
	検挙人員	216	139	91	65	41	19	10	16	24	24
うち詐欺	認知件数	295	182	111	97	80	42	36	37	42	56
	検挙件数	224	153	96	98	48	19	35	26	28	25
	検挙率	75.9	84.1	86.5	101.0	60.0	45.2	97.2	70.3	66.7	44.6
	検挙人員	213	132	89	64	40	18	9	14	19	19
うち横領	認知件数	3	3	4	1	4	3	1	5	5	4
	検挙件数	2	3	2	2	2	1	2	1	5	4
	検挙率	66.7	100.0	50.0	200.0	50.0	33.3	200.0	20.0	100.0	100.0
	検挙人員	3	6	2	1	1	1	1	1	4	4
うち偽造	認知件数	1	5	1		2		6	2	2	4
	検挙件数	1	2					5	2	1	4
	検挙率	100.0	40.0	0.0		0.0		83.3	100.0	50.0	100.0
	検挙人員		1						1	1	1
うち汚職	認知件数										
	検挙件数										
	検挙率										
	検挙人員										
うち背任	認知件数										1
	検挙件数										
	検挙率										0.0
	検挙人員										
風俗犯	認知件数	12	9	16	10	6	6	9	14	22	25
	検挙件数	9	6	8	9	3	4	8	8	15	20
	検挙率	75.0	66.7	50.0	90.0	50.0	66.7	88.9	57.1	68.2	80.0
	検挙人員	7	5	5	15	2	6	5	9	12	12
賭博	認知件数				1	1		1			
	検挙件数				1	1		1			
	検挙率				100.0	100.0		100.0			
	検挙人員				6	1	2	1	2		
わいせつ	認知件数	12	9	16	9	5	6	8	14	17	9
	検挙件数	9	6	8	8	2	4	7	8	14	10
	検挙率	75.0	66.7	50.0	88.9	40.0	66.7	87.5	57.1	82.4	111.1
	検挙人員	7	5	5	9	1	4	4	7	11	6
うち不同意	認知件数	6	6	11	3	3	4	5	10	15	4
	検挙件数	5	3	6	3	2	2	5	7	13	7
	検挙率	83.3	50.0	54.5	100.0	66.7	50.0	100.0	70.0	86.7	175.0
	検挙人員	3	3	4	5	1	2	3	6	10	4
うち公然	認知件数	1	1	5	2	1	2	3	2	1	5
	検挙件数		1	2	1		1	2	1	1	3
	検挙率	0.0	100.0	40.0	50.0	0.0	50.0	66.7	50.0	100.0	60.0
	検挙人員		1	1	1		1	1	1	1	2
性的姿態撮影等処罰法	認知件数									5	16
	検挙件数									1	10
	検挙率									20	62.5
	検挙人員									1	6
その他の刑法犯	認知件数	331	272	250	238	211	126	144	137	176	198
	検挙件数	77	60	44	82	54	40	52	40	38	47
	検挙率	23.3	22.1	17.6	34.5	25.6	31.7	36.1	29.2	21.6	23.7
	検挙人員	51	53	22	55	33	27	37	30	31	29
うち占有離脱物横領	認知件数	53	54	31	33	17	18	16	24	18	27
	検挙件数	34	25	17	24	12	9	7	10	12	5
	検挙率	64.2	46.3	54.8	72.7	70.6	50.0	43.8	41.7	66.7	18.5
	検挙人員	27	22	10	16	12	6	7	9	10	5
うち公務執行妨害	認知件数	1	2	6	3	3	2	4	4	2	2
	検挙件数		2	4	3	2	1	5	3	1	3
	検挙率	0.0	100.0	66.7	100.0	66.7	50.0	125.0	75.0	50.0	150.0
	検挙人員		2	3	3	2	1	3	2		1
うち住居侵入	認知件数	38	31	52	56	58	15	27	17	16	28
	検挙件数	13	8	5	23	23	13	21	9	5	14
	検挙率	34.2	25.8	9.6	41.1	39.7	86.7	77.8	52.9	31.3	50.0
	検挙人員	10	14		11	4	4	8	3	5	6
うち逮捕監禁	認知件数								2	3	1
	検挙件数								1	2	1
	検挙率								50.0	66.7	100.0
	検挙人員							3		1	3
うち盗品等	認知件数	1	2	1	2	1	2		3	2	1
	検挙件数		2		1	1	3		2	1	1
	検挙率	0.0	100.0	0.0	50.0	100.0	150.0		66.7	50.0	100.0
	検挙人員		3			1	2		1		1
うち器物損壊等	認知件数	233	173	148	128	115	84	88	69	126	127
	検挙件数	29	16	11	22	6	11	15	3	9	15
	検挙率	12.4	9.2	7.4	17.2	5.2	13.1	17.0	4.3	7.1	11.8
	検挙人員	13	9	5	14	4	9	8	2	6	4

警察署別 刑法犯 罪種別 認知・検挙件数及び検挙人員の推移

宇都宮南署

			平27	平28	平29	平30	令元	令2	令3	令4	令5	令6
刑法犯総数		認知件数	981	893	956	829	851	702	604	492	717	656
		検挙件数	327	309	322	302	319	307	263	248	244	367
		検挙率	33.3	34.6	33.7	36.4	37.5	43.7	43.5	50.4	34.0	55.9
		検挙人員	167	238	235	196	228	191	171	161	131	150
凶悪犯		認知件数	7	3	8	3	5	6	2	7	5	5
		検挙件数	7	2	6	4	3	7	3	6	5	4
		検挙率	100.0	66.7	75.0	133.3	60.0	116.7	150.0	85.7	100.0	80.0
		検挙人員	1	5	6	4	3	6	2	6	7	3
	殺人	認知件数	4		2		1	1		2		1
		検挙件数	4		2		1	1		1	1	1
		検挙率	100.0		100.0		100.0	100.0		50.0		100.0
		検挙人員	1	1	2		1	1		1		1
	強盗	認知件数		1	1	2		2	1	3	4	2
		検挙件数		1	1	2		2	1	3	3	2
		検挙率		100.0	100.0	100.0		100.0	100.0	100.0	75.0	100.0
		検挙人員		1	1	2		1	1	2	6	2
	放火	認知件数	3		4		2	2				
		検挙件数	3		2	1	2	2				
		検挙率	100.0		50.0		100.0	100.0				
		検挙人員		3	2	1	2	2				
	不同意性交等	認知件数		2	1	1	2	1	1	2	1	2
		検挙件数		1	1	1		2	2	2	1	1
		検挙率		50.0	100.0	100.0	0.0	200.0	200.0	100.0	100.0	50.0
		検挙人員		0	1	1		2	1	3	1	
粗暴犯		認知件数	49	50	51	38	39	26	28	26	40	34
		検挙件数	27	50	36	28	34	24	23	20	34	32
		検挙率	55.1	100.0	70.6	73.7	87.2	92.3	82.1	76.9	85.0	94.1
		検挙人員	19	41	38	27	37	23	23	22	30	32
	凶器準備集合	認知件数										
		検挙件数										
		検挙率										
		検挙人員										
	暴行	認知件数	22	25	26	12	17	12	11	10	13	9
		検挙件数	10	25	15	9	15	10	8	9	11	8
		検挙率	45.5	100.0	57.7	75.0	88.2	83.3	72.7	90.0	84.6	88.9
		検挙人員	3	18	15	6	18	9	8	10	9	8
	傷害	認知件数	22	18	20	19	17	10	13	13	21	19
		検挙件数	14	19	18	16	14	11	11	9	19	19
		検挙率	63.6	105.6	90.0	84.2	82.4	110.0	84.6	69.2	90.5	100.0
		検挙人員	15	19	19	18	13	11	11	10	18	20
	脅迫	認知件数	4	3	4	4	3	2	4	3	6	3
		検挙件数	3	3	2	2	4	2	3	2	4	4
		検挙率	75.0	100.0	50.0	50.0	133.3	100.0	75.0	66.7	66.7	133.3
		検挙人員	1	2	2	2	4	2	3	2	3	3
	恐喝	認知件数	1	4	1	3	2	2				3
		検挙件数		3	1	1	1	1	1			1
		検挙率	0.0	75.0	100.0	33.3	50.0	50.0				33.3
		検挙人員		2	2	1	2	1	1			1
窃盗犯		認知件数	721	640	706	613	634	535	438	364	590	499
		検挙件数	253	197	226	232	231	213	191	177	176	271
		検挙率	35.1	30.8	32.0	37.8	36.4	39.8	43.6	48.6	29.8	54.3
		検挙人員	115	138	154	133	152	123	109	100	75	77
	侵入盗	認知件数	57	63	70	70	87	66	58	56	72	55
		検挙件数	18	19	30	12	13	35	33	19	21	27
		検挙率	31.6	30.2	42.9	17.1	14.9	53.0	56.9	33.9	29.2	49.1
		検挙人員		1	4	2	5	3	6	5	4	3
	乗り物盗	認知件数	216	207	223	137	146	92	79	80	119	147
		検挙件数	17	19	17	17	41	29	12	29	5	19
		検挙率	7.9	9.2	7.6	12.4	28.1	31.5	15.2	36.3	4.2	12.9
		検挙人員	6	11	4	10	7	9	4	7	2	4
	非侵入盗	認知件数	448	370	413	406	401	377	301	228	399	297
		検挙件数	218	159	179	203	177	149	146	129	150	225
		検挙率	48.7	43.0	43.3	50.0	44.1	39.5	48.5	56.6	37.6	75.8
		検挙人員	109	126	146	121	140	111	99	88	69	70

		平27	平28	平29	平30	令元	令2	令3	令4	令5	令6
知能犯	認知件数	41	43	49	38	41	24	28	28	22	20
	検挙件数	10	19	24	10	17	17	12	16	10	13
	検挙率	24.4	44.2	49.0	26.3	41.5	70.8	42.9	57.1	45.5	65.0
	検挙人員	9	13	12	9	10	7	11	10	8	8
うち詐欺	認知件数	38	39	42	35	41	20	24	27	20	18
	検挙件数	9	17	20	9	16	14	8	16	9	12
	検挙率	23.7	43.6	47.6	25.7	39.0	70.0	33.3	59.3	45.0	66.7
	検挙人員	8	10	9	8	9	5	7	10	7	7
うち横領	認知件数	3	4	3	3		2		1	1	
	検挙件数	1	2	2	1	1	3			1	1
	検挙率	33.3	50.0	66.7	33.3		150.0		0.0	100.0	
	検挙人員	1	3	1	1	1	2			1	1
うち偽造	認知件数			4			2	4		1	2
	検挙件数			2				4			
	検挙率			50.0			0.0	100.0		0.0	0.0
	検挙人員			2				4			
うち汚職	認知件数										
	検挙件数										
	検挙率										
	検挙人員										
うち背任	認知件数										
	検挙件数										
	検挙率										
	検挙人員										
風俗犯	認知件数	7	7	10	8	5	5	7	8	9	15
	検挙件数	3	8	8	2	3	6	8	5	6	19
	検挙率	42.9	114.3	80.0	25.0	60.0	120.0	114.3	62.5	66.7	126.7
	検挙人員	3	8	7	2	3	5	9	4	4	12
賭博	認知件数										1
	検挙件数										1
	検挙率										100.0
	検挙人員										1
わいせつ	認知件数	7	7	10	8	5	5	7	8	5	2
	検挙件数	3	8	8	2	3	6	8	5	6	2
	検挙率	42.9	114.3	80.0	25.0	60.0	120.0	114.3	62.5	120.0	100.0
	検挙人員	3	8	7	2	3	5	9	4	4	
うち不同意	認知件数	5	6	4	4	3	5	3	3	5	1
	検挙件数	3	6	3	1	2	6	5	1	4	2
	検挙率	60.0	100.0	75.0	25.0	66.7	120.0	166.7	33.3	80.0	200.0
	検挙人員	3	6	3	1	2	5	6	1	3	
うち公然	認知件数	2		4	4	2		4	5		1
	検挙件数		1	3	1	1		3	4	2	
	検挙率	0.0		75.0	25.0	50.0		75.0	80.0		0.0
	検挙人員		1	3	1	1		3	3	1	
性的姿態撮影等処罰法	認知件数									4	12
	検挙件数										16
	検挙率									0.0	133.3
	検挙人員										11
その他の刑法犯	認知件数	156	150	132	129	127	106	101	59	51	83
	検挙件数	27	33	22	26	31	40	26	24	13	28
	検挙率	17.3	22.0	16.7	20.2	24.4	37.7	25.7	40.7	25.5	33.7
	検挙人員	20	33	18	21	23	27	17	19	7	18
うち占有離脱物横領	認知件数	14	7	9	15	19	14	13	5	1	6
	検挙件数	11	10	5	18	9	7	7	7		5
	検挙率	78.6	142.9	55.6	120.0	47.4	50.0	53.8	140.0	0.0	83.3
	検挙人員	9	9	5	18	6	6	5	7		5
うち公務執行妨害	認知件数	3	1	1		4	1	2		2	1
	検挙件数	2	1	1		3	1	2		1	2
	検挙率	66.7	100.0	100.0		75.0	100.0	100.0		50.0	200.0
	検挙人員	2	1	1		2		2			2
うち住居侵入	認知件数	21	25	22	22	20	10	17	16	9	19
	検挙件数	6	10	7	1	4	10	6	8	7	8
	検挙率	28.6	40.0	31.8	4.5	20.0	100.0	35.3	50.0	77.8	42.1
	検挙人員	4	13	5	1	3	4	1	4	2	2
うち逮捕監禁	認知件数	1					1				1
	検挙件数		1				1				1
	検挙率	0.0					100.0				100.0
	検挙人員		1				2				1
うち盗品等	認知件数		1	2	2	3				1	2
	検挙件数			1	1	1	2				2
	検挙率		0.0	50.0	50.0	33.3				0.0	100.0
	検挙人員		2			1	2				1
うち器物損壊等	認知件数	111	115	94	89	80	77	65	31	34	49
	検挙件数	6	10	7	4	13	16	8	4	2	8
	検挙率	5.4	8.7	7.4	4.5	16.3	20.8	12.3	12.9	5.9	16.3
	検挙人員	3	7	4	1	10	10	6	2	2	5

警察署別 刑法犯 罪種別 認知・検挙件数及び検挙人員の推移

小 山 署

			平27	平28	平29	平30	令元	令2	令3	令4	令5	令6
刑法犯総数		認知件数	1,856	1,970	1,891	1,672	1,534	1,194	1,466	1,317	1,541	1,348
		検挙件数	825	694	494	589	595	375	364	384	393	663
		検挙率	44.5	35.2	26.1	35.2	38.8	31.4	24.8	29.2	25.5	49.2
		検挙人員	286	286	313	268	214	181	262	217	254	256
凶悪犯		認知件数	9	4	1	10	7	4	12	2	5	12
		検挙件数	8	4	1	6	6	3	10	5	5	8
		検挙率	88.9	100.0	100.0	60.0	85.7	75.0	83.3	250.0	100.0	66.7
		検挙人員	6	4	1	4	5	4	10	4	1	8
	殺人	認知件数	1	2		1	3	1	3	1	2	2
		検挙件数	1	2		1	3		4	1	2	2
		検挙率	100.0	100.0		100.0	100.0	0.0	133.3	100.0	100.0	100.0
		検挙人員	1	2		1	2		3	1		3
	強盗	認知件数	2			2	3	1	1		1	5
		検挙件数	1				2	1	1		1	1
		検挙率	50.0			0.0	66.7	100.0	100.0		100.0	20.0
		検挙人員	1				2	2	1		1	1
	放火	認知件数	5			5		1	4			2
		検挙件数	5			3	1	1	2	2		2
		検挙率	100.0			60.0		100.0	50.0			100.0
		検挙人員	4			2	1	1	1	1		1
	不同意性交等	認知件数	1	2	1	2	1	1	4	1	2	3
		検挙件数	1	2	1	2		1	3	2	2	3
		検挙率	100.0	100.0	100.0	100.0	0.0	100.0	75.0	200.0	100.0	100.0
		検挙人員		2	1	1		1	5	2	0	3
粗暴犯		認知件数	80	98	123	83	50	42	103	61	82	74
		検挙件数	44	73	98	67	45	36	92	53	63	71
		検挙率	55.0	74.5	79.7	80.7	90.0	85.7	89.3	86.9	76.8	95.9
		検挙人員	45	60	86	64	41	36	96	55	69	76
	凶器準備集合	認知件数										
		検挙件数										
		検挙率										
		検挙人員										
	暴行	認知件数	36	60	61	42	23	20	61	35	34	21
		検挙件数	11	41	42	32	18	22	51	31	29	19
		検挙率	30.6	68.3	68.9	76.2	78.3	110.0	83.6	88.6	85.3	90.5
		検挙人員	8	24	36	27	12	19	50	32	31	21
	傷害	認知件数	35	30	47	39	25	16	31	20	37	36
		検挙件数	29	25	40	33	26	13	30	18	25	35
		検挙率	82.9	83.3	85.1	84.6	104.0	81.3	96.8	90.0	67.6	97.2
		検挙人員	30	31	39	35	28	16	36	21	28	39
	脅迫	認知件数	5	5	8	1	1	2	10	5	6	14
		検挙件数	3	5	7	2	1	1	7	3	5	13
		検挙率	60.0	100.0	87.5	200.0	100.0	50.0	70.0	60.0	83.3	92.9
		検挙人員	3	5	7	2	1	1	5	2	5	13
	恐喝	認知件数	4	3	7	1	1	4	1	1	5	3
		検挙件数	1	2	9				4	1	4	4
		検挙率	25.0	66.7	128.6	0.0	0.0	0.0	400.0	100.0	80.0	133.3
		検挙人員	4		4				5		5	3
窃盗犯		認知件数	1,469	1,510	1,413	1,264	1,254	919	1,035	1,054	1,194	1,058
		検挙件数	698	534	308	414	468	268	203	262	259	510
		検挙率	47.5	35.4	21.8	32.8	37.3	29.2	19.6	24.9	21.7	48.2
		検挙人員	189	170	165	139	125	103	117	125	122	129
	侵入盗	認知件数	229	265	258	213	164	133	159	185	228	162
		検挙件数	155	72	102	147	59	15	37	26	40	77
		検挙率	67.7	27.2	39.5	69.0	36.0	11.3	23.3	14.1	17.5	47.5
		検挙人員	4	2	8	6	4	7	3	2	5	3
	乗り物盗	認知件数	481	433	467	390	336	202	262	289	306	315
		検挙件数	30	39	36	34	59	24	8	15	15	13
		検挙率	6.2	9.0	7.7	8.7	17.6	11.9	3.1	5.2	4.9	4.1
		検挙人員	17	16	16	10	8	3	6	2	5	4
	非侵入盗	認知件数	759	812	688	661	754	584	614	580	660	581
		検挙件数	513	423	170	233	350	229	158	221	204	420
		検挙率	67.6	52.1	24.7	35.2	46.4	39.2	25.7	38.1	30.9	72.3
		検挙人員	168	152	141	123	113	93	108	121	112	122

		平27	平28	平29	平30	令元	令2	令3	令4	令5	令6
知能犯	認知件数	62	84	65	69	41	60	63	47	62	35
	検挙件数	24	31	24	27	32	32	21	20	10	18
	検挙率	38.7	36.9	36.9	39.1	78.0	53.3	33.3	42.6	16.1	51.4
	検挙人員	17	13	20	13	18	9	11	14	11	10
うち詐欺	認知件数	56	79	56	65	37	56	62	47	59	32
	検挙件数	20	30	20	23	28	29	20	19	8	14
	検挙率	35.7	38.0	35.7	35.4	75.7	51.8	32.3	40.4	13.6	43.8
	検挙人員	14	12	14	11	15	8	10	14	9	8
うち横領	認知件数	5	3	3	2	1	3	1		3	3
	検挙件数	2	1	2	2	1	2	1	1	2	3
	検挙率	40.0	33.3	66.7	100.0	100.0	66.7	100.0		66.7	100.0
	検挙人員	2	1	2	1	1	1	1		2	2
うち偽造	認知件数	1	2	6	2	3	1				
	検挙件数	2		2	2	3	1				1
	検挙率	200.0	0.0	33.3	100.0	100.0	100.0				
	検挙人員	1		4	1	2					
うち汚職	認知件数										
	検挙件数										
	検挙率										
	検挙人員										
うち背任	認知件数										
	検挙件数										
	検挙率										
	検挙人員										
風俗犯	認知件数	5	7	8	14	11	6	8	5	17	21
	検挙件数	3	3	9	6	12	5	4	3	12	8
	検挙率	60.0	42.9	112.5	42.9	109.1	83.3	50.0	60.0	70.6	38.1
	検挙人員	3	3	4	5	8	3	1	3	11	7
賭博	認知件数										
	検挙件数										
	検挙率										
	検挙人員										
わいせつ	認知件数	5	7	8	14	11	6	8	5	15	6
	検挙件数	3	3	9	6	12	5	4	3	10	4
	検挙率	60.0	42.9	112.5	42.9	109.1	83.3	50.0	60.0	66.7	66.7
	検挙人員	3	3	4	5	8	3	1	3	10	4
うち不同意	認知件数	4	5	4	8	3	4	3	3	9	5
	検挙件数	3	1	7	4	5	3	2	2	7	2
	検挙率	75.0	20.0	175.0	50.0	166.7	75.0	66.7	66.7	77.8	40.0
	検挙人員	3	1	3	5	5	1	1	2	7	2
うち公然	認知件数	1	1	2	6	5	1	3	2	4	1
	検挙件数		1		2	4	1	1		2	2
	検挙率	0.0	100.0	0.0	33.3	80.0	100.0	33.3	0.0	50.0	200.0
	検挙人員		1			3	1			2	2
性的姿態撮影等処罰法	認知件数									2	15
	検挙件数									2	4
	検挙率									100.0	26.7
	検挙人員									1	3
その他の刑法犯	認知件数	231	267	281	232	171	163	245	148	181	148
	検挙件数	48	49	54	69	32	31	34	41	44	48
	検挙率	20.8	18.4	19.2	29.7	18.7	19.0	13.9	27.7	24.3	32.4
	検挙人員	26	36	37	43	17	26	27	16	40	26
うち占有離脱物横領	認知件数	26	23	24	31	27	16	21	22	29	17
	検挙件数	17	17	14	15	5	12	3	9	19	4
	検挙率	65.4	73.9	58.3	48.4	18.5	75.0	14.3	40.9	65.5	23.5
	検挙人員	15	10	11	16	4	9	2	7	17	3
うち公務執行妨害	認知件数	1		3	1	3	1	3		3	1
	検挙件数	1		3	1	3	1	2		3	1
	検挙率	100.0		100.0	100.0	100.0	100.0	66.7		100.0	100.0
	検挙人員	1		2	1	3	1	2		3	1
うち住居侵入	認知件数	52	68	98	55	51	38	84	45	58	41
	検挙件数	13	17	21	22	17	6	12	12	8	21
	検挙率	25.0	25.0	21.4	40.0	33.3	15.8	14.3	26.7	13.8	51.2
	検挙人員	3	13	15	11	4	6	5	3	5	4
うち逮捕監禁	認知件数			2		1	1	1	1	4	
	検挙件数			1			1	1	1	3	1
	検挙率			50.0		0.0	100.0	100.0	100.0	75.0	
	検挙人員			1			1	1	2	4	4
うち盗品等	認知件数	1	2	2	1		1			2	1
	検挙件数		1	1	1			1	1		3
	検挙率	0.0	50.0	50.0	100.0		0.0			0.0	300.0
	検挙人員				1			1			2
うち器物損壊等	認知件数	146	169	145	138	85	95	133	73	77	74
	検挙件数	14	10	11	26	5	9	13	12	4	13
	検挙率	9.6	5.9	7.6	18.8	5.9	9.5	9.8	16.4	5.2	17.6
	検挙人員	5	8	6	12	4	8	11	3	4	8

警察署別 刑法犯 罪種別 認知・検挙件数及び検挙人員の推移

足利署

			平27	平28	平29	平30	令元	令2	令3	令4	令5	令6
刑法犯総数		認知件数	962	865	897	838	720	567	659	608	903	901
		検挙件数	426	459	408	465	269	242	222	275	204	260
		検挙率	44.3	53.1	45.5	55.5	37.4	42.7	33.7	45.2	22.6	28.9
		検挙人員	216	182	169	161	133	97	122	127	130	106
凶悪犯		認知件数	2	6	4	6	1	4	1	6	6	2
		検挙件数	3	7	4	6	1	3	2	6	5	2
		検挙率	150.0	116.7	100.0	100.0	100.0	75.0	200.0	100.0	83.3	100.0
		検挙人員	5	6	3	5	1	2		3	3	1
	殺人	認知件数			2	3		2				1
		検挙件数			2	3		2				1
		検挙率			100.0	100.0		100.0				100.0
		検挙人員			1	2		1				
	強盗	認知件数	2	2	1			1	1	1	2	1
		検挙件数	3	3	1				2	1	1	1
		検挙率	150.0	150.0	100.0			0.0	200.0	100.0	50.0	100.0
		検挙人員	5	3	1					1		1
	放火	認知件数		2	1	2				4	3	
		検挙件数		2	1	2				4	3	
		検挙率		100.0	100.0	100.0				100.0	100.0	
		検挙人員		1	1	2				1	3	
	不同意性交等	認知件数		2		1	1	1		1	1	
		検挙件数		2		1	1	1		1	1	
		検挙率		100.0		100.0	100.0	100.0		100.0	100.0	
		検挙人員		2		1	1	1		1		
粗暴犯		認知件数	47	52	64	30	32	46	46	27	35	26
		検挙件数	35	53	54	33	22	31	39	37	24	18
		検挙率	74.5	101.9	84.4	110.0	68.8	67.4	84.8	137.0	68.6	69.2
		検挙人員	33	48	54	35	22	31	43	38	25	18
	凶器準備集合	認知件数										
		検挙件数										
		検挙率										
		検挙人員										
	暴行	認知件数	24	21	29	15	10	15	19	13	10	8
		検挙件数	17	21	25	13	4	10	21	11	7	6
		検挙率	70.8	100.0	86.2	86.7	40.0	66.7	110.5	84.6	70.0	75.0
		検挙人員	14	19	24	14	5	9	18	11	8	7
	傷害	認知件数	16	24	22	10	17	27	19	12	21	13
		検挙件数	9	26	20	11	14	18	15	18	14	9
		検挙率	56.3	108.3	90.9	110.0	82.4	66.7	78.9	150.0	66.7	69.2
		検挙人員	11	24	19	12	13	18	19	22	13	8
	脅迫	認知件数	5	5	4	3	4	3	7	2	4	5
		検挙件数	5	5	3	4	3	2	3	7	3	3
		検挙率	100.0	100.0	75.0	133.3	75.0	66.7	42.9	350.0	75.0	60.0
		検挙人員	3	3	3	3	3	1	6	4	3	3
	恐喝	認知件数	2	2	9	2	1	1	1			
		検挙件数	4	1	6	5	1	1		1		
		検挙率	200.0	50.0	66.7	250.0	100.0	100.0	0.0			
		検挙人員	5	2	8	6	1	3		1	1	
窃盗犯		認知件数	698	620	646	626	536	413	489	463	721	727
		検挙件数	279	335	283	356	189	177	131	210	150	202
		検挙率	40.0	54.0	43.8	56.9	35.3	42.9	26.8	45.4	20.8	27.8
		検挙人員	130	92	82	86	81	45	60	73	81	58
	侵入盗	認知件数	138	89	113	90	111	90	108	100	190	165
		検挙件数	34	43	47	82	28	57	54	18	23	93
		検挙率	24.6	48.3	41.6	91.1	25.2	63.3	50.0	18.0	12.1	56.4
		検挙人員	6	3	5	11	6	3	3	4	2	4
	乗り物盗	認知件数	179	207	222	203	135	84	97	125	145	164
		検挙件数	48	22	28	42	27	3	7	6	10	9
		検挙率	26.8	10.6	12.6	20.7	20.0	3.6	7.2	4.8	6.9	5.5
		検挙人員	18	8	7	8	3		2	2	2	3
	非侵入盗	認知件数	381	324	311	333	290	239	284	238	386	398
		検挙件数	197	270	208	232	134	117	70	186	117	100
		検挙率	51.7	83.3	66.9	69.7	46.2	49.0	24.6	78.2	30.3	25.1
		検挙人員	106	81	70	67	72	42	55	67	77	51

		平27	平28	平29	平30	令元	令2	令3	令4	令5	令6
知能犯	認知件数	42	25	25	30	34	31	28	25	29	30
	検挙件数	60	15	18	32	29	10	15	8	3	8
	検挙率	142.9	60.0	72.0	106.7	85.3	32.3	53.6	32.0	10.3	26.7
	検挙人員	12	8	7	13	11	5	7	5	3	3
うち詐欺	認知件数	38	20	23	29	33	29	27	19	25	26
	検挙件数	54	11	17	31	28	9	15	6	2	4
	検挙率	142.1	55.0	73.9	106.9	84.8	31.0	55.6	31.6	8.0	15.4
	検挙人員	11	6	7	11	9	4	7	4	3	2
うち横領	認知件数	1	2	1					3	2	2
	検挙件数		3	1					1		3
	検挙率	0.0	150.0	100.0					33.3	0.0	150.0
	検挙人員		2						1		
うち偽造	認知件数	3	3	1	1	1	2	1	3	1	2
	検挙件数	6	1		1	1	1		1	1	1
	検挙率	200.0	33.3	0.0	100.0	100.0	50.0	0.0	33.3	100.0	50.0
	検挙人員	1			2	2	1				1
うち汚職	認知件数									1	
	検挙件数										
	検挙率									0.0	
	検挙人員										
うち背任	認知件数										
	検挙件数										
	検挙率										
	検挙人員										
風俗犯	認知件数	4	6	4	7	3	4	3	4	3	16
	検挙件数	1	6	2	6	3	4	5	2	3	12
	検挙率	25.0	100.0	50.0	85.7	100.0	100.0	166.7	50.0	100.0	75.0
	検挙人員	3	4	3	2	3	4	3	2	3	11
賭博	認知件数										
	検挙件数										
	検挙率										
	検挙人員										
わいせつ	認知件数	4	6	4	7	3	4	3	4	2	4
	検挙件数	1	6	2	6	3	4	5	2	2	2
	検挙率	25.0	100.0	50.0	85.7	100.0	100.0	166.7	50.0	100.0	50.0
	検挙人員	3	4	3	2	3	4	3	2	2	2
うち不同意	認知件数	2	4	1	1	2		3	2	1	4
	検挙件数	1	4		1	2		5	1	1	2
	検挙率	50.0	100.0	0.0	100.0	100.0		166.7	50.0	100.0	50.0
	検挙人員	3	3	1	0	2		3	1	1	2
うち公然	認知件数	2	2		4	1	3		1	1	
	検挙件数		2		3	1	3			1	
	検挙率	0.0	100.0		75.0	100.0	100.0		0.0	100.0	
	検挙人員		1		1	1	3			1	
性的姿態撮影等処罰法	認知件数									1	12
	検挙件数									1	10
	検挙率									100.0	83.3
	検挙人員									1	9
その他の刑法犯	認知件数	169	156	154	139	114	69	92	83	109	100
	検挙件数	48	43	47	32	25	17	30	12	19	18
	検挙率	28.4	27.6	30.5	23.0	21.9	24.6	32.6	14.5	17.4	18.0
	検挙人員	33	24	20	20	15	10	9	6	15	15
うち占有離脱物横領	認知件数	25	9	10	7	9		5	5	3	7
	検挙件数	19	10	9	3	5		3	3	4	4
	検挙率	76.0	111.1	90.0	42.9	55.6		60.0	60.0	133.3	57.1
	検挙人員	17	8	7	3	3		3	2	2	4
うち公務執行妨害	認知件数	5	3	1	1	5	1	2	2	2	1
	検挙件数	5	3	1		5	1	2	1	3	1
	検挙率	100.0	100.0	100.0	0.0	100.0	100.0	100.0	50.0	150.0	100.0
	検挙人員	4	1	1		4	2		1	2	1
うち住居侵入	認知件数	26	31	28	22	24	17	30	27	32	24
	検挙件数	8	14	10	8	6	11	12	5	6	3
	検挙率	30.8	45.2	35.7	36.4	25.0	64.7	40.0	18.5	18.8	12.5
	検挙人員	6	8	6	6	1	5	1	1	1	2
うち逮捕監禁	認知件数								3		
	検挙件数								2	1	
	検挙率								66.7		
	検挙人員				1				1		
うち盗品等	認知件数	2	6		2				1	1	5
	検挙件数		5		2					1	
	検挙率	0.0	83.3		100.0				0.0	100.0	0.0
	検挙人員		4		1					4	
うち器物損壊等	認知件数	109	104	114	99	74	47	52	45	67	60
	検挙件数	13	10	26	16	7	4	10	1	2	8
	検挙率	11.9	9.6	22.8	16.2	9.5	8.5	19.2	2.2	3.0	13.3
	検挙人員	4	2	5	7	6	2	3	1	2	5

警察署別 刑法犯 罪種別 認知・検挙件数及び検挙人員の推移

栃木署

			平27	平28	平29	平30	令元	令2	令3	令4	令5	令6
刑法犯総数		認知件数	1,554	1,152	1,104	962	1,010	934	978	1,040	1,358	1,364
		検挙件数	571	441	352	296	384	527	284	350	215	312
		検挙率	36.7	38.3	31.9	30.8	38.0	56.4	29.0	33.7	15.8	22.9
		検挙人員	240	208	197	195	184	201	182	197	157	165
凶悪犯		認知件数	5	3	6	11	4	4	3	4	6	4
		検挙件数	6	2	4	12	2	3	3	3	6	3
		検挙率	120.0	66.7	66.7	109.1	50.0	75.0	100.0	75.0	100.0	75.0
		検挙人員	4	2	2	27	4	3	3	2	2	3
	殺人	認知件数	1		2	2	1	1	2	1	1	
		検挙件数	1		2	2	1	1	1	2	1	
		検挙率	100.0		100.0	100.0	100.0	100.0	50.0	200.0	100.0	
		検挙人員	1		1	3	3	1	1	1	1	
	強盗	認知件数		1	2	5		1		1		2
		検挙件数				8		1				1
		検挙率		0.0	0.0	160.0		100.0		0.0		50.0
		検挙人員				21		1				
	放火	認知件数	3	1	1	3	2		1	1	5	
		検挙件数	4	1	1	1	1		1	1	5	1
		検挙率	133.3	100.0	100.0	33.3	50.0		100.0	100.0	100.0	
		検挙人員	2	1	1	1	1		1	1	1	2
	不同意性交等	認知件数	1	1	1	1	1	2		1		2
		検挙件数	1	1	1	1		1	1			1
		検挙率	100.0	100.0	100.0	100.0	0.0	50.0		0.0		50.0
		検挙人員	1	1		2		1	1			1
粗暴犯		認知件数	66	60	64	42	57	37	54	49	35	41
		検挙件数	63	49	52	37	38	41	44	46	16	32
		検挙率	95.5	81.7	81.3	88.1	66.7	110.8	81.5	93.9	45.7	78.0
		検挙人員	62	46	50	34	36	41	43	47	17	27
	凶器準備集合	認知件数										
		検挙件数										
		検挙率										
		検挙人員										
	暴行	認知件数	38	22	22	15	24	18	26	21	17	13
		検挙件数	36	19	16	14	18	22	19	21	9	9
		検挙率	94.7	86.4	72.7	93.3	75.0	122.2	73.1	100.0	52.9	69.2
		検挙人員	33	13	15	11	15	21	16	20	7	8
	傷害	認知件数	21	32	33	21	26	15	22	25	15	16
		検挙件数	17	25	27	19	15	17	18	22	7	15
		検挙率	81.0	78.1	81.8	90.5	57.7	113.3	81.8	88.0	46.7	93.8
		検挙人員	18	28	29	20	15	18	20	25	10	15
	脅迫	認知件数	5	4	9	5	5	4	6	3		4
		検挙件数	5	4	9	4	3	2	7	3		2
		検挙率	100.0	100.0	100.0	80.0	60.0	50.0	116.7	100.0		50.0
		検挙人員	5	4	6	3	3	2	7	2		1
	恐喝	認知件数	2	2		1	2				3	8
		検挙件数	5	1			2					6
		検挙率	250.0	50.0		0.0	100.0				0.0	75.0
		検挙人員	6	1			3					3
窃盗犯		認知件数	1,275	881	831	729	798	741	752	807	1,091	1,083
		検挙件数	422	316	260	207	289	419	196	235	147	223
		検挙率	33.1	35.9	31.3	28.4	36.2	56.5	26.1	29.1	13.5	20.6
		検挙人員	125	123	119	98	113	117	102	102	107	96
	侵入盗	認知件数	191	160	133	146	150	121	137	122	308	205
		検挙件数	128	105	57	41	84	159	18	17	7	52
		検挙率	67.0	65.6	42.9	28.1	56.0	131.4	13.1	13.9	2.3	25.4
		検挙人員	9	10	8	6	15	4	3	1	1	6
	乗り物盗	認知件数	280	232	209	204	190	112	129	155	178	187
		検挙件数	25	28	38	16	17	18	3	20	8	15
		検挙率	8.9	12.1	18.2	7.8	8.9	16.1	2.3	12.9	4.5	8.0
		検挙人員	11	4	6	5	2	2	2	7	6	5
	非侵入盗	認知件数	804	489	489	379	458	508	486	530	605	691
		検挙件数	269	183	165	150	188	242	175	198	132	156
		検挙率	33.5	37.4	33.7	39.6	41.0	47.6	36.0	37.4	21.8	22.6
		検挙人員	105	109	105	87	96	111	97	94	100	85

		平27	平28	平29	平30	令元	令2	令3	令4	令5	令6
知能犯	認知件数	23	35	20	28	37	33	42	36	32	24
	検挙件数	17	34	4	5	20	16	13	22	14	10
	検挙率	73.9	97.1	20.0	17.9	54.1	48.5	31.0	61.1	43.8	41.7
	検挙人員	10	12	3	6	11	12	8	15	10	5
うち詐欺	認知件数	22	33	20	27	35	28	39	29	29	21
	検挙件数	16	33	4	5	20	13	9	17	11	7
	検挙率	72.7	100.0	20.0	18.5	57.1	46.4	23.1	58.6	37.9	33.3
	検挙人員	9	11	3	6	11	10	7	13	8	3
うち横領	認知件数				1		2			1	1
	検挙件数						1	1		1	
	検挙率				0.0		50.0			100.0	0.0
	検挙人員	1					1	1		1	
うち偽造	認知件数	1	2			2	3	3	1	2	2
	検挙件数	1	1				2	3		1	3
	検挙率	100.0	50.0			0.0	66.7	100.0	0.0	50.0	150.0
	検挙人員		1				1				2
うち汚職	認知件数								5		
	検挙件数								5		
	検挙率								100.0		
	検挙人員								2		
うち背任	認知件数								1		
	検挙件数									1	
	検挙率								0.0		
	検挙人員									1	
風俗犯	認知件数	7	3	5	10	3	6	6	4	7	14
	検挙件数	9	4	5	9	1	5	5	5	1	8
	検挙率	128.6	133.3	100.0	90.0	33.3	83.3	83.3	125.0	14.3	57.1
	検挙人員	6	4	3	6	1	5	5	5	1	4
賭博	認知件数										
	検挙件数										
	検挙率										
	検挙人員										
わいせつ	認知件数	7	3	5	10	3	6	6	4	6	5
	検挙件数	9	4	5	9	1	5	5	5	1	1
	検挙率	128.6	133.3	100.0	90.0	33.3	83.3	83.3	125.0	16.7	20.0
	検挙人員	6	4	3	6	1	5	5	5	1	1
うち不同意	認知件数	2	1	1	3	1	4	3	3	2	2
	検挙件数	3	2		3	1	3	3	4		
	検挙率	150.0	200.0	0.0	100.0	100.0	75.0	100.0	133.3	0.0	0.0
	検挙人員	3	2		3	1	3	3	4		
うち公然	認知件数	1	1	1	3	1	1	3	1	2	1
	検挙件数	3	1	1	2		1	2	1	1	
	検挙率	300.0	100.0	100.0	66.7	0.0	100.0	66.7	100.0	50.0	0.0
	検挙人員		1	1	1		1	2	1	1	
性的姿態撮影等処罰法	認知件数									1	9
	検挙件数										7
	検挙率									0.0	77.8
	検挙人員										3
その他の刑法犯	認知件数	178	170	178	142	111	113	121	140	187	198
	検挙件数	54	36	27	26	34	43	23	39	31	36
	検挙率	30.3	21.2	15.2	18.3	30.6	38.1	19.0	27.9	16.6	18.2
	検挙人員	33	21	20	24	19	23	21	26	20	30
うち占有離脱物横領	認知件数	22	17	11	8	12	20	17	16	20	32
	検挙件数	21	10	11	4	7	10	7	15	8	8
	検挙率	95.5	58.8	100.0	50.0	58.3	50.0	41.2	93.8	40.0	25.0
	検挙人員	19	8	11	4	7	10	7	12	9	8
うち公務執行妨害	認知件数	2		1	6	1		4	3	1	2
	検挙件数	1		1	6	1		3	2		2
	検挙率	50.0		100.0	100.0	100.0		75.0	66.7	0.0	100.0
	検挙人員	1		2	6	1		2			2
うち住居侵入	認知件数	37	38	27	35	28	18	26	30	59	44
	検挙件数	20	8	9	8	11	20	4	7	8	10
	検挙率	54.1	21.1	33.3	22.9	39.3	111.1	15.4	23.3	13.6	22.7
	検挙人員	6	4	4	8	3	1	2	6	4	9
うち逮捕監禁	認知件数			1							1
	検挙件数			1							
	検挙率			100.0							0.0
	検挙人員										
うち盗品等	認知件数	1		3		1			3	2	
	検挙件数	1		1	1		1		1	2	1
	検挙率	100.0		33.3		0.0			33.3	100.0	
	検挙人員				1		1			1	
うち器物損壊等	認知件数	113	105	133	88	61	70	68	78	99	107
	検挙件数	9	12	3	2	9	7	5	10	8	10
	検挙率	8.0	11.4	2.3	2.3	14.8	10.0	7.4	12.8	8.1	9.3
	検挙人員	7	2	1	1	5	6	5	3	1	6

警察署別 刑法犯 罪種別 認知・検挙件数及び検挙人員の推移

那須塩原署

			平27	平28	平29	平30	令元	令2	令3	令4	令5	令6
刑法犯総数		認知件数	1,052	830	828	681	663	507	578	596	846	1,063
		検挙件数	424	337	355	302	194	183	227	239	230	183
		検挙率	40.3	40.6	42.9	44.3	29.3	36.1	39.3	40.1	27.2	17.2
		検挙人員	248	191	216	169	165	129	147	149	184	146
凶悪犯		認知件数	4	3	4	3	3	3	3	4	2	9
		検挙件数	3	3	3	4	3	3	2	3	5	6
		検挙率	75.0	100.0	75.0	133.3	100.0	100.0	66.7	75.0	250.0	66.7
		検挙人員	2		6	3	3	3	1	2	5	8
	殺人	認知件数	1		2		2		2		1	1
		検挙件数	1		2		2		2	1	1	1
		検挙率	100.0		100.0		100.0		100.0		100.0	100.0
		検挙人員	1		2		2		1		1	3
	強盗	認知件数	3	2		3	1			1		2
		検挙件数	2	2		3	1				1	2
		検挙率	66.7	100.0		100.0	100.0			0.0		100.0
		検挙人員	1		2	2	1				1	2
	放火	認知件数		1	1			3				1
		検挙件数		1		1		3				1
		検挙率		100.0	0.0			100.0				100.0
		検挙人員			1	1		3				2
	不同意性交等	認知件数			1				1	3	1	5
		検挙件数			1					2	3	2
		検挙率			100.0				0.0	66.7	300.0	40.0
		検挙人員			1					2	3	1
粗暴犯		認知件数	101	81	57	55	46	34	31	46	60	46
		検挙件数	86	58	54	45	42	25	30	33	46	44
		検挙率	85.1	71.6	94.7	81.8	91.3	73.5	96.8	71.7	76.7	95.7
		検挙人員	88	56	51	39	43	28	34	36	48	40
	凶器準備集合	認知件数										
		検挙件数										
		検挙率										
		検挙人員										
	暴行	認知件数	51	39	37	30	22	10	11	12	27	17
		検挙件数	41	27	31	26	21	7	11	11	15	19
		検挙率	80.4	69.2	83.8	86.7	95.5	70.0	100.0	91.7	55.6	111.8
		検挙人員	43	24	30	23	22	7	12	10	15	15
	傷害	認知件数	40	33	16	20	18	21	16	29	23	21
		検挙件数	33	26	18	14	14	17	15	20	24	15
		検挙率	82.5	78.8	112.5	70.0	77.8	81.0	93.8	69.0	104.3	71.4
		検挙人員	34	29	16	12	13	20	18	25	26	19
	脅迫	認知件数	9	8	4	3	5	3	4	5	9	6
		検挙件数	11	5	5	3	5	1	4	2	7	9
		検挙率	122.2	62.5	125.0	100.0	100.0	33.3	100.0	40.0	77.8	150.0
		検挙人員	10	3	5	2	5	1	4	1	7	5
	恐喝	認知件数	1	1		2	1				1	2
		検挙件数	1			2	2					1
		検挙率	100.0	0.0		100.0	200.0				0.0	50.0
		検挙人員	1			2	3					1
窃盗犯		認知件数	710	552	575	503	496	363	405	426	639	813
		検挙件数	277	214	243	204	111	131	145	155	134	89
		検挙率	39.0	38.8	42.3	40.6	22.4	36.1	35.8	36.4	21.0	10.9
		検挙人員	111	89	115	96	81	75	70	77	87	65
	侵入盗	認知件数	127	102	105	69	50	64	68	73	109	145
		検挙件数	106	72	55	11	3	11	5	42	4	6
		検挙率	83.5	70.6	52.4	15.9	6.0	17.2	7.4	57.5	3.7	4.1
		検挙人員	3	5	4	3	1	3		4	1	2
	乗り物盗	認知件数	155	96	125	111	101	60	63	28	59	91
		検挙件数	27	18	23	13	8	16	13	16	3	11
		検挙率	17.4	18.8	18.4	11.7	7.9	26.7	20.6	57.1	5.1	12.1
		検挙人員	7	7	12	5	3	4	3	4	1	5
	非侵入盗	認知件数	428	354	345	323	345	239	274	325	471	577
		検挙件数	144	124	165	180	100	104	127	97	127	72
		検挙率	33.6	35.0	47.8	55.7	29.0	43.5	46.4	29.8	27.0	12.5
		検挙人員	101	77	99	88	77	68	67	69	85	58

		平27	平28	平29	平30	令元	令2	令3	令4	令5	令6
知能犯	認知件数	61	30	29	24	30	31	41	26	35	54
	検挙件数	20	17	13	12	14	6	18	22	15	15
	検挙率	32.8	56.7	44.8	50.0	46.7	19.4	43.9	84.6	42.9	27.8
	検挙人員	19	13	13	7	11	5	17	14	12	8
うち詐欺	認知件数	56	28	28	23	24	28	40	21	29	53
	検挙件数	16	14	13	12	12	5	15	19	9	12
	検挙率	28.6	50.0	46.4	52.2	50.0	17.9	37.5	90.5	31.0	22.6
	検挙人員	16	10	13	7	9	4	13	12	9	6
うち横領	認知件数	3			1	4	3		4	3	1
	検挙件数	3	1				1	3	3	4	1
	検挙率	100.0			0.0	0.0	33.3		75.0	133.3	100.0
	検挙人員	3	1				1	4	2	3	1
うち偽造	認知件数	2	2	1		2		1	1	3	
	検挙件数	1	2			2				2	2
	検挙率	50.0	100.0	0.0		100.0		0.0	0.0	66.7	
	検挙人員		2			2					1
うち汚職	認知件数										
	検挙件数										
	検挙率										
	検挙人員										
うち背任	認知件数										
	検挙件数										
	検挙率										
	検挙人員										
風俗犯	認知件数	8	7	11	2	3	2	6	6	9	14
	検挙件数	2	8	4	2	1	1	6	3	9	8
	検挙率	25.0	114.3	36.4	100.0	33.3	50.0	100.0	50.0	100.0	57.1
	検挙人員	2	7	2	2	1	1	5	3	9	7
賭博	認知件数										
	検挙件数										
	検挙率										
	検挙人員										
わいせつ	認知件数	8	7	11	2	3	2	6	6	4	4
	検挙件数	2	8	4	2	1	1	6	3	4	2
	検挙率	25.0	114.3	36.4	100.0	33.3	50.0	100.0	50.0	100.0	50.0
	検挙人員	2	7	2	2	1	1	5	3	4	2
うち不同意	認知件数	4	4	2		1		4	6	3	2
	検挙件数	2	4		1			4	3	4	
	検挙率	50.0	100.0	0.0		0.0		100.0	50.0	133.3	0.0
	検挙人員	2	4		1			4	3	4	
うち公然	認知件数	4	2	9	1		1	2		1	2
	検挙件数		3	4	1			2			2
	検挙率	0.0	150.0	44.4	100.0		0.0	100.0		0.0	100.0
	検挙人員		3	2	1			1			2
性的姿態撮影等処罰法	認知件数									5	10
	検挙件数									5	6
	検挙率									100.0	60.0
	検挙人員									5	5
その他の刑法犯	認知件数	168	157	152	94	85	74	92	88	101	127
	検挙件数	36	37	38	35	23	17	26	23	21	21
	検挙率	21.4	23.6	25.0	37.2	27.1	23.0	28.3	26.1	20.8	16.5
	検挙人員	26	26	29	22	26	17	20	17	23	18
うち占有離脱物横領	認知件数	9	27	12	16	9	10	10	11	12	11
	検挙件数	8	14	7	15	6	9	4	3	4	2
	検挙率	88.9	51.9	58.3	93.8	66.7	90.0	40.0	27.3	33.3	18.2
	検挙人員	8	13	6	15	6	10	4	2	4	2
うち公務執行妨害	認知件数	2	4		2	3	2	2			1
	検挙件数	3	3		1	3	1	3			1
	検挙率	150.0	75.0		50.0	100.0	50.0	150.0			100.0
	検挙人員	2	1			3	1	2			
うち住居侵入	認知件数	28	30	27	20	13	10	11	14	12	15
	検挙件数	9	11	9	8	5	2	5	7	1	2
	検挙率	32.1	36.7	33.3	40.0	38.5	20.0	45.5	50.0	8.3	13.3
	検挙人員	3	5	5	4	5	1	2	6	1	3
うち逮捕監禁	認知件数								1	1	
	検挙件数								1	1	
	検挙率								100.0	100.0	
	検挙人員									2	
うち盗品等	認知件数	1		1				1	1		
	検挙件数	2		1				1		1	
	検挙率	200.0		100.0				100.0	0.0		
	検挙人員	2		1				1			
うち器物損壊等	認知件数	120	88	106	54	56	47	61	53	65	91
	検挙件数	9	8	14	9	5	3	5	10	8	5
	検挙率	7.5	9.1	13.2	16.7	8.9	6.4	8.2	18.9	12.3	5.5
	検挙人員	6	6	12	3	5	2	1	8	4	3

警察署別 刑法犯 罪種別 認知・検挙件数及び検挙人員の推移

佐野署

			平27	平28	平29	平30	令元	令2	令3	令4	令5	令6
刑法犯総数		認知件数	660	661	819	713	658	534	406	563	743	730
		検挙件数	272	244	295	236	474	244	193	159	186	248
		検挙率	41.2	36.9	36.0	33.1	72.0	45.7	47.5	28.2	25.0	34.0
		検挙人員	151	122	182	144	141	121	87	92	115	85
凶悪犯		認知件数	6	6	2	3	10	4	6	3	8	3
		検挙件数	6	6	2	1	11	4	4	5	6	3
		検挙率	100.0	100.0	100.0	33.3	110.0	100.0	66.7	166.7	75.0	100.0
		検挙人員	5	4	3	1	5	4	4	3	4	7
	殺人	認知件数		3		1	1	1			2	
		検挙件数		3			2	1			2	
		検挙率		100.0		0.0	200.0	100.0			100.0	
		検挙人員		1	1		2	1			2	
	強盗	認知件数	1	1		1	1		1	1	1	
		検挙件数	1	1		1				2	1	
		検挙率	100.0	100.0		100.0	0.0		0.0	200.0	100.0	
		検挙人員		1	1	1				1		4
	放火	認知件数	3	1			1	3	3		2	
		検挙件数	3	1			1	3	2	1	2	
		検挙率	100.0	100.0			100.0	100.0	66.7		100.0	
		検挙人員	3	1			1	3	2		1	
	不同意性交等	認知件数	2	1	2	1	7		2	2	3	3
		検挙件数	2	1	2		8		2	2	1	3
		検挙率	100.0	100.0	100.0	0.0	114.3		100.0	100.0	33.3	100.0
		検挙人員	2	1	1		2		2	2	1	3
粗暴犯		認知件数	37	33	71	45	40	35	15	31	35	16
		検挙件数	22	28	44	44	35	32	18	21	23	12
		検挙率	59.5	84.8	62.0	97.8	87.5	91.4	120.0	67.7	65.7	75.0
		検挙人員	26	25	46	39	37	30	16	21	26	10
	凶器準備集合	認知件数										
		検挙件数										
		検挙率										
		検挙人員										
	暴行	認知件数	30	21	38	31	20	8	6	7	11	3
		検挙件数	16	18	22	32	15	7	7	4	5	3
		検挙率	53.3	85.7	57.9	103.2	75.0	87.5	116.7	57.1	45.5	100.0
		検挙人員	18	16	23	25	15	6	7	5	5	5
	傷害	認知件数	7	8	23	11	18	23	8	21	19	11
		検挙件数	6	7	15	11	15	22	9	15	13	8
		検挙率	85.7	87.5	65.2	100.0	83.3	95.7	112.5	71.4	68.4	72.7
		検挙人員	7	7	16	13	15	23	8	14	14	4
	脅迫	認知件数		3	8	1	2	1		2	4	2
		検挙件数		3	5	1	3	1		2	3	1
		検挙率		100.0	62.5	100.0	150.0	100.0		100.0	75.0	50.0
		検挙人員	1	2	5	1	3	1		2	2	1
	恐喝	認知件数		1	2	2		3	1	1	1	
		検挙件数			2		2	2	2		2	
		検挙率		0.0	100.0	0.0		66.7	200.0	0.0	200.0	
		検挙人員			2		4		1		5	
窃盗犯		認知件数	512	498	593	511	497	391	327	429	601	572
		検挙件数	214	175	201	143	404	171	132	112	117	199
		検挙率	41.8	35.1	33.9	28.0	81.3	43.7	40.4	26.1	19.5	34.8
		検挙人員	98	70	103	74	79	62	50	56	59	49
	侵入盗	認知件数	54	91	71	64	79	66	47	115	173	103
		検挙件数	27	31	4	17	45	35	34	15	31	48
		検挙率	50.0	34.1	5.6	26.6	57.0	53.0	72.3	13.0	17.9	46.6
		検挙人員	9	4	4	3	2	2	2	3	3	4
	乗り物盗	認知件数	125	100	97	95	84	54	41	81	97	97
		検挙件数	13	9	33	4	19	3	1	22	7	2
		検挙率	10.4	9.0	34.0	4.2	22.6	5.6	2.4	27.2	7.2	2.1
		検挙人員	6	2	4		4	2	1	1	3	2
	非侵入盗	認知件数	333	307	425	352	334	271	239	233	331	372
		検挙件数	174	135	164	122	340	133	97	75	79	149
		検挙率	52.3	44.0	38.6	34.7	101.8	49.1	40.6	32.2	23.9	40.1
		検挙人員	83	64	95	71	73	58	47	52	53	43

		平27	平28	平29	平30	令元	令2	令3	令4	令5	令6
知能犯	認知件数	20	28	51	47	18	17	14	23	14	22
	検挙件数	10	16	23	20	6	17	15	7	7	4
	検挙率	50.0	57.1	45.1	42.6	33.3	100.0	107.1	30.4	50.0	18.2
	検挙人員	9	6	10	9	4	8	5	3	5	2
うち詐欺	認知件数	18	26	47	44	17	15	12	19	13	20
	検挙件数	8	16	21	16	5	15	14	7	6	4
	検挙率	44.4	61.5	44.7	36.4	29.4	100.0	116.7	36.8	46.2	20.0
	検挙人員	7	6	8	5	3	7	4	3	5	2
うち横領	認知件数	1		2	2		1		2	1	2
	検挙件数	2		1	2		2			1	
	検挙率	200.0		50.0	100.0		200.0		0.0	100.0	0.0
	検挙人員	2		2	2		1				
うち偽造	認知件数	1	2	2	1	1	1	2	2		
	検挙件数			1	2	1		1			
	検挙率	0.0	0.0	50.0	200.0	100.0	0.0	50.0	0.0		
	検挙人員				2	1		1			
うち汚職	認知件数										
	検挙件数										
	検挙率										
	検挙人員										
うち背任	認知件数										
	検挙件数										
	検挙率										
	検挙人員										
風俗犯	認知件数	5	5	7	4	2	1	2		8	6
	検挙件数	4	4	6	2	2				8	2
	検挙率	80.0	80.0	85.7	50.0	100.0	0.0	0.0		100.0	33.3
	検挙人員	3	3	5	3	1				4	2
賭博	認知件数										
	検挙件数										
	検挙率										
	検挙人員										
わいせつ	認知件数	5	5	7	4	2	1	2		7	4
	検挙件数	4	4	6	2	2				7	1
	検挙率	80.0	80.0	85.7	50.0	100.0	0.0	0.0		100.0	25.0
	検挙人員	3	3	5	3	1				4	1
うち不同意	認知件数	1	4	4	1	1	1	2		4	2
	検挙件数		3	3	1	1				4	
	検挙率	0.0	75.0	75.0	100.0	100.0	0.0	0.0		100.0	0.0
	検挙人員		3	3	2					2	
うち公然	認知件数	3		3	3	1				3	2
	検挙件数	3		3	1	1				3	1
	検挙率	100.0		100.0	33.3	100.0				100.0	50.0
	検挙人員	2		2	1	1				2	1
性的姿態撮影等処罰法	認知件数									1	2
	検挙件数									1	1
	検挙率									100.0	50.0
	検挙人員										1
その他の刑法犯	認知件数	80	91	95	103	91	86	42	77	77	111
	検挙件数	16	15	19	26	16	20	24	14	25	28
	検挙率	20.0	16.5	20.0	25.2	17.6	23.3	57.1	18.2	32.5	25.2
	検挙人員	10	14	15	18	15	17	12	9	17	15
うち占有離脱物横領	認知件数	6	5	15	12	16	9	3	6	7	10
	検挙件数	3	4	7	5	6	5	2	3	2	4
	検挙率	50.0	80.0	46.7	41.7	37.5	55.6	66.7	50.0	28.6	40.0
	検挙人員	3	4	6	6	6	4	2	3	2	2
うち公務執行妨害	認知件数			1		1		2	1	2	1
	検挙件数			1			1	2	1	2	1
	検挙率			100.0		0.0		100.0	100.0	100.0	100.0
	検挙人員						1	1	1	2	1
うち住居侵入	認知件数	9	10	23	26	31	18	6	23	13	17
	検挙件数	6	4	6	6	3	6	8	3	7	11
	検挙率	66.7	40.0	26.1	23.1	9.7	33.3	133.3	13.0	53.8	64.7
	検挙人員	1	3	5	3		6	2		3	6
うち逮捕監禁	認知件数				1						
	検挙件数					1					
	検挙率				0.0						
	検挙人員					3					
うち盗品等	認知件数	1			1		1			4	2
	検挙件数	2				1		1		3	1
	検挙率	200.0			0.0		0.0			75.0	50.0
	検挙人員					1		1		1	
うち器物損壊等	認知件数	59	71	51	51	39	56	26	44	45	76
	検挙件数	3	4	4	6	2	5	8	3	7	5
	検挙率	5.1	5.6	7.8	11.8	5.1	8.9	30.8	6.8	15.6	6.6
	検挙人員	3	4	3	5	2	4	4	2	2	2

警察署別 刑法犯 罪種別 認知・検挙件数及び検挙人員の推移

鹿沼署

			平27	平28	平29	平30	令元	令2	令3	令4	令5	令6
刑法犯総数		認知件数	503	502	476	423	484	345	369	325	474	453
		検挙件数	213	280	207	132	240	94	153	283	290	192
		検挙率	42.3	55.8	43.5	31.2	49.6	27.2	41.5	87.1	61.2	42.4
		検挙人員	127	125	138	91	105	66	66	74	109	98
凶悪犯		認知件数	2	2	2	2	3	1	4	1	3	3
		検挙件数	3	2	2	2	3		5	1	3	4
		検挙率	150.0	100.0	100.0	100.0	100.0	0.0	125.0	100.0	100.0	133.3
		検挙人員	3	3	2		4	1	8	1	2	4
	殺人	認知件数	1	1			2		1			2
		検挙件数	1	1			2		1			2
		検挙率	100.0	100.0			100.0		100.0			100.0
		検挙人員	1	1			2					2
	強盗	認知件数	1	1	1	2			1	1		1
		検挙件数	1	1	1	2			1	1		1
		検挙率	100.0	100.0	100.0	100.0			100.0	100.0		100.0
		検挙人員	1	2	1		1	1	4	1		
	放火	認知件数			1		1		1		1	
		検挙件数			1		1		1		1	
		検挙率			100.0		100.0		100.0		100.0	
		検挙人員			1		1		1		1	
	不同意性交等	認知件数						1	1		2	
		検挙件数	1						2		2	1
		検挙率						0.0	200.0		100.0	
		検挙人員	1						3		1	2
粗暴犯		認知件数	34	45	41	25	31	18	16	15	23	16
		検挙件数	34	36	39	20	30	14	15	13	20	15
		検挙率	100.0	80.0	95.1	80.0	96.8	77.8	93.8	86.7	87.0	93.8
		検挙人員	38	34	35	20	36	12	15	15	18	14
	凶器準備集合	認知件数										
		検挙件数										
		検挙率										
		検挙人員										
	暴行	認知件数	17	25	25	14	12	7	9	7	11	5
		検挙件数	21	18	24	13	12	6	8	8	8	6
		検挙率	123.5	72.0	96.0	92.9	100.0	85.7	88.9	114.3	72.7	120.0
		検挙人員	23	19	21	13	12	5	8	8	9	6
	傷害	認知件数	12	18	13	11	15	10	3	8	7	9
		検挙件数	9	15	13	7	15	8	4	4	8	7
		検挙率	75.0	83.3	100.0	63.6	100.0	80.0	133.3	50.0	114.3	77.8
		検挙人員	11	14	12	7	19	7	4	7	8	6
	脅迫	認知件数	5	1	3		2		3		4	1
		検挙件数	4	3	2		1		3		3	1
		検挙率	80.0	300.0	66.7		50.0		100.0		75.0	100.0
		検挙人員	4	1	2		1		3			1
	恐喝	認知件数		1			2	1	1		1	1
		検挙件数					2			1	1	1
		検挙率		0.0			100.0	0.0	0.0		100.0	100.0
		検挙人員					4				1	1
窃盗犯		認知件数	345	343	358	293	352	261	305	255	375	377
		検挙件数	144	172	148	78	172	55	122	235	218	137
		検挙率	41.7	50.1	41.3	26.6	48.9	21.1	40.0	92.2	58.1	36.3
		検挙人員	63	58	87	56	52	35	29	40	63	63
	侵入盗	認知件数	52	76	34	53	70	49	84	61	94	51
		検挙件数	23	64	43	20	44	10	31	78	82	26
		検挙率	44.2	84.2	126.5	37.7	62.9	20.4	36.9	127.9	87.2	51.0
		検挙人員	2	8	1	3	1	3	1	1	9	7
	乗り物盗	認知件数	72	72	112	74	77	47	43	40	63	71
		検挙件数	26	13	11	11	15	3	8	21	6	5
		検挙率	36.1	18.1	9.8	14.9	19.5	6.4	18.6	52.5	9.5	7.0
		検挙人員	5	6	5	7	4	2		1	5	2
	非侵入盗	認知件数	221	195	212	166	205	165	178	154	218	255
		検挙件数	95	95	94	47	113	42	83	136	130	106
		検挙率	43.0	48.7	44.3	28.3	55.1	25.5	46.6	88.3	59.6	41.6
		検挙人員	56	44	81	46	47	30	28	38	49	54

※ 管轄区域変更前の件数に旧西方町の件数は含まれる

		平27	平28	平29	平30	令元	令2	令3	令4	令5	令6
知能犯	認知件数	21	30	19	25	31	17	11	17	21	25
	検挙件数	8	13	2	6	12	8	4	19	14	16
	検挙率	38.1	43.3	10.5	24.0	38.7	47.1	36.4	111.8	66.7	64.0
	検挙人員	4	6	2	5	3	10	1	7	11	3
うち詐欺	認知件数	16	24	17	19	31	16	10	16	20	22
	検挙件数	5	10	2	1	10	8	4	18	13	13
	検挙率	31.3	41.7	11.8	5.3	32.3	50.0	40.0	112.5	65.0	59.1
	検挙人員	4	4	2	1	2	10	1	6	11	2
うち横領	認知件数		4		1		1	1			
	検挙件数		2		2				1		
	検挙率		50.0		200.0		0.0	0.0			
	検挙人員		1		2				1		
うち偽造	認知件数	5	2	2	4				1	1	3
	検挙件数	3	1		2	2				1	3
	検挙率	60.0	50.0	0.0	50.0				0.0	100.0	100.0
	検挙人員		1			1					1
うち汚職	認知件数				1						
	検挙件数				1						
	検挙率				100.0						
	検挙人員				2						
うち背任	認知件数										
	検挙件数										
	検挙率										
	検挙人員										
風俗犯	認知件数	2	8	2	4	2	1	3	1	1	3
	検挙件数	3	4	3	7	4	1	2	2	1	2
	検挙率	150.0	50.0	150.0	175.0	200.0	100.0	66.7	200.0	100.0	66.7
	検挙人員	1	2	1	2	3	1	2	2		3
賭博	認知件数										
	検挙件数										
	検挙率										
	検挙人員										
わいせつ	認知件数	2	8	2	4	2	1	3	1	1	3
	検挙件数	3	4	3	7	4	1	2	2	1	2
	検挙率	150.0	50.0	150.0	175.0	200.0	100.0	66.7	200.0	100.0	66.7
	検挙人員	1	2	1	2	3	1	2	2		3
うち不同意	認知件数		2	1	3	1	1	2	1	1	2
	検挙件数				2	2	1	2	1	1	1
	検挙率		0.0	0.0	66.7	200.0	100.0	100.0	100.0	100.0	50.0
	検挙人員				2	2	1	2	1		2
うち公然	認知件数		2	1		1		1			1
	検挙件数		1	1	5	1			1		1
	検挙率		50.0	100.0		100.0		0.0			100.0
	検挙人員		1	1		1			1		1
性的姿態撮影等処罰法	認知件数										
	検挙件数										
	検挙率										
	検挙人員										
その他の刑法犯	認知件数	99	74	54	74	65	47	30	36	51	29
	検挙件数	21	53	13	19	19	16	5	13	34	18
	検挙率	21.2	71.6	24.1	25.7	29.2	34.0	16.7	36.1	66.7	62.1
	検挙人員	18	22	11	8	7	7	11	9	15	11
うち占有離脱物横領	認知件数	7	6	2	4	7	4	3	5	9	5
	検挙件数	8	5	2	2	2		2	1	9	6
	検挙率	114.3	83.3	100.0	50.0	28.6	0.0	66.7	20.0	100.0	120.0
	検挙人員	8	4	2	2	2		2	1	7	6
うち公務執行妨害	認知件数	1				1	1	1	1	1	1
	検挙件数	2				1	1		2	1	
	検挙率	200.0				100.0	100.0	0.0	200.0	100.0	0.0
	検挙人員	2							2	1	
うち住居侵入	認知件数	15	17	17	23	19	15	4	14	16	4
	検挙件数	8	12	7	11	14	7	1	7	18	2
	検挙率	53.3	70.6	41.2	47.8	73.7	46.7	25.0	50.0	112.5	50.0
	検挙人員	3	15	5	3	4	2		4	5	2
うち逮捕監禁	認知件数			1				1			
	検挙件数			1					1		
	検挙率			100.0				0.0			
	検挙人員			2							
うち盗品等	認知件数									1	
	検挙件数									1	1
	検挙率									100.0	
	検挙人員										
うち器物損壊等	認知件数	76	50	33	47	36	26	20	14	22	17
	検挙件数	3	36	3	6	2	7	1	2	2	6
	検挙率	3.9	72.0	9.1	12.8	5.6	26.9	5.0	14.3	9.1	35.3
	検挙人員	4	3	2	3	1	5	1	2		1

警察署別 刑法犯 罪種別 認知・検挙件数及び検挙人員の推移

真岡署

			平27	平28	平29	平30	令元	令2	令3	令4	令5	令6
刑法犯総数		認知件数	901	821	643	599	571	561	558	552	790	570
		検挙件数	318	317	271	414	251	352	280	149	224	222
		検挙率	35.3	38.6	42.1	69.1	44.0	62.7	50.2	27.0	28.4	38.9
		検挙人員	145	168	165	159	145	118	117	111	128	132
凶悪犯		認知件数	3		3		7	1	2	1	3	10
		検挙件数	3		2		4	3	3	1	2	6
		検挙率	100.0		66.7		57.1	300.0	150.0	100.0	66.7	60.0
		検挙人員	3		1		3	1	3	1	2	6
	殺人	認知件数			2		3		1			
		検挙件数			2		1	1	2			
		検挙率			100.0		33.3		200.0			
		検挙人員			1		1		2			
	強盗	認知件数	1				3					2
		検挙件数	1				2					1
		検挙率	100.0				66.7					50.0
		検挙人員	1				1					3
	放火	認知件数	1					1		1	2	5
		検挙件数	1					1		1	1	4
		検挙率	100.0					100.0		100.0	50.0	80.0
		検挙人員	1					1		1	1	2
	不同意性交等	認知件数	1		1		1		1		1	3
		検挙件数	1				1	1	1		1	1
		検挙率	100.0		0.0		100.0		100.0		100.0	33.3
		検挙人員	1				1		1		1	1
粗暴犯		認知件数	39	49	25	25	43	28	35	48	45	39
		検挙件数	35	47	25	21	32	30	27	34	26	35
		検挙率	89.7	95.9	100.0	84.0	74.4	107.1	77.1	70.8	57.8	89.7
		検挙人員	33	47	25	23	35	38	26	33	25	32
	凶器準備集合	認知件数										
		検挙件数										
		検挙率										
		検挙人員										
	暴行	認知件数	15	30	14	13	21	10	15	30	17	14
		検挙件数	13	23	15	10	16	10	12	22	13	12
		検挙率	86.7	76.7	107.1	76.9	76.2	100.0	80.0	73.3	76.5	85.7
		検挙人員	14	23	15	12	16	10	9	22	13	11
	傷害	認知件数	18	16	10	8	18	12	16	15	22	22
		検挙件数	17	21	8	7	12	15	12	10	11	19
		検挙率	94.4	131.3	80.0	87.5	66.7	125.0	75.0	66.7	50.0	86.4
		検挙人員	17	21	8	7	15	19	13	10	11	18
	脅迫	認知件数	5	2	1	3	3	2	4	2	3	3
		検挙件数	5	2	1	3	3	2	3	1	2	2
		検挙率	100.0	100.0	100.0	100.0	100.0	100.0	75.0	50.0	66.7	66.7
		検挙人員	2	2	1	3	3	2	4		1	2
	恐喝	認知件数	1	1		1	1	4		1	3	
		検挙件数		1	1	1	1	3		1		2
		検挙率	0.0	100.0		100.0	100.0	75.0		100.0	0.0	
		検挙人員		1	1	1	1	7		1		1
窃盗犯		認知件数	690	611	483	471	430	457	459	425	627	403
		検挙件数	232	227	203	342	172	298	220	81	163	124
		検挙率	33.6	37.2	42.0	72.6	40.0	65.2	47.9	19.1	26.0	30.8
		検挙人員	81	92	112	102	82	64	64	51	73	60
	侵入盗	認知件数	92	145	52	76	82	118	43	77	94	55
		検挙件数	19	67	48	66	23	72	28	3	34	21
		検挙率	20.7	46.2	92.3	86.8	28.0	61.0	65.1	3.9	36.2	38.2
		検挙人員	4	6	11	5	5	5	5	2	2	
	乗り物盗	認知件数	129	112	118	81	85	48	73	58	63	57
		検挙件数	29	5	18	58	24	17	14	23	15	18
		検挙率	22.5	4.5	15.3	71.6	28.2	35.4	19.2	39.7	23.8	31.6
		検挙人員	5		3	7	2	1	4	3	3	4
	非侵入盗	認知件数	469	354	313	314	263	291	343	290	470	291
		検挙件数	184	155	137	218	125	209	178	55	114	85
		検挙率	39.2	43.8	43.8	69.4	47.5	71.8	51.9	19.0	24.3	29.2
		検挙人員	72	86	98	90	75	58	55	46	68	56

		平27	平28	平29	平30	令元	令2	令3	令4	令5	令6
知能犯	認知件数	42	34	44	16	15	12	10	25	23	26
	検挙件数	8	8	10	18	9	6	5	15	8	13
	検挙率	19.0	23.5	22.7	112.5	60.0	50.0	50.0	60.0	34.8	50.0
	検挙人員	7	8	5	12	2	2	5	12	8	5
うち詐欺	認知件数	41	34	43	11	15	10	8	25	18	26
	検挙件数	7	8	9	13	9	6	3	14	5	12
	検挙率	17.1	23.5	20.9	118.2	60.0	60.0	37.5	56.0	27.8	46.2
	検挙人員	6	8	4	8	2	2	4	11	5	4
うち横領	認知件数				3		2	2		2	
	検挙件数	1			3			2	1	1	
	検挙率				100.0		0.0	100.0		50.0	
	検挙人員	1			3			1	1	1	
うち偽造	認知件数	1		1	2					3	
	検挙件数			1	2					2	1
	検挙率	0.0		100.0	100.0					66.7	
	検挙人員			1	1					2	1
うち汚職	認知件数										
	検挙件数										
	検挙率										
	検挙人員										
うち背任	認知件数										
	検挙件数										
	検挙率										
	検挙人員										
風俗犯	認知件数	5	6	5	9	2	3	2	4	4	13
	検挙件数	5	4	1	8	2	3	3	1	3	10
	検挙率	100.0	66.7	20.0	88.9	100.0	100.0	150.0	25.0	75.0	76.9
	検挙人員	2	4	1	5	1	4	1		4	6
賭博	認知件数										1
	検挙件数										1
	検挙率										100.0
	検挙人員										1
わいせつ	認知件数	5	6	5	9	2	3	2	4	3	3
	検挙件数	5	4	1	8	2	3	3	1	2	3
	検挙率	100.0	66.7	20.0	88.9	100.0	100.0	150.0	25.0	66.7	100.0
	検挙人員	2	4	1	5	1	4	1		3	3
うち不同意	認知件数	3	2	3	5			1	2	2	3
	検挙件数	2	1	1	3	1		2		1	3
	検挙率	66.7	50.0	33.3	60.0			200.0	0.0	50.0	100.0
	検挙人員		1	1	1	1		1		2	3
うち公然	認知件数	1	2	2	3		3	1	2	1	
	検挙件数	1	2		4		2	1	1	1	
	検挙率	100.0	100.0	0.0	133.3		66.7	100.0	50.0	100.0	
	検挙人員	1	2		3		2			1	
性的姿態撮影等処罰法	認知件数									1	9
	検挙件数									1	6
	検挙率									100	66.7
	検挙人員									1	2
その他の刑法犯	認知件数	122	121	83	78	74	60	50	49	88	79
	検挙件数	35	31	30	25	32	12	22	17	22	34
	検挙率	28.7	25.6	36.1	32.1	43.2	20.0	44.0	34.7	25.0	43.0
	検挙人員	19	17	21	17	22	9	18	14	16	23
うち占有離脱物横領	認知件数	8	5	7	6	5	3	1	4	4	9
	検挙件数	4	3	7	6	5	3	1	2	3	3
	検挙率	50.0	60.0	100.0	100.0	100.0	100.0	100.0	50.0	75.0	33.3
	検挙人員	5	2	5	7	5	3	1	2	3	2
うち公務執行妨害	認知件数		2	2	1	2	1		1	1	1
	検挙件数	1	2	2	1	2	1		1	1	
	検挙率		100.0	100.0	100.0	100.0	100.0		100.0	100.0	0.0
	検挙人員	1	1	2	1	1	1		1		
うち住居侵入	認知件数	15	25	17	25	26	8	5	12	15	8
	検挙件数	7	12	8	8	7	4	7	4	8	9
	検挙率	46.7	48.0	47.1	32.0	26.9	50.0	140.0	33.3	53.3	112.5
	検挙人員	4	4	1	2	4		2	6	4	6
うち逮捕監禁	認知件数		1					1			1
	検挙件数			1				1			1
	検挙率		0.0					100.0			100.0
	検挙人員			3				2			1
うち盗品等	認知件数	2		1		1		2	4	2	1
	検挙件数	3		1		1		2	4	1	1
	検挙率	150.0		100.0		100.0		100.0	100.0	50.0	100.0
	検挙人員	2		1				2		1	1
うち器物損壊等	認知件数	88	81	50	41	39	44	40	26	60	52
	検挙件数	15	8	9	7	15	2	7	4	4	16
	検挙率	17.0	9.9	18.0	17.1	38.5	4.5	17.5	15.4	6.7	30.8
	検挙人員	3	5	7	4	8	1	6	4	3	9

警察署別 刑法犯 罪種別 認知・検挙件数及び検挙人員の推移

下野署

			平27	平28	平29	平30	令元	令2	令3	令4	令5	令6
刑法犯総数		認知件数	778	745	590	528	725	562	420	384	560	583
		検挙件数	329	251	240	186	219	312	202	202	174	193
		検挙率	42.3	33.7	40.7	35.2	30.2	55.5	48.1	52.6	31.1	33.1
		検挙人員	159	113	124	135	124	124	106	94	115	82
凶悪犯		認知件数	2	6	1	2	3	2	2	3	4	
		検挙件数	1	6	2	3	2	2	2	2	4	2
		検挙率	50.0	100.0	200.0	150.0	66.7	100.0	100.0	66.7	100.0	
		検挙人員	4	5	2	2	2	5	2	2	2	1
	殺人	認知件数		1		1				1		
		検挙件数		1		2				1	1	
		検挙率		100.0		200.0				100.0		
		検挙人員		1		1				1	1	
	強盗	認知件数	1	3		1	3	1	1	1		
		検挙件数		4		1	2	2	1	1		
		検挙率	0.0	133.3		100.0	66.7	200.0	100.0	100.0		
		検挙人員	1	3		1	2	5	1	1		
	放火	認知件数	1	2	1			1			2	
		検挙件数	1	1	2						2	
		検挙率	100.0	50.0	200.0			0.0			100.0	
		検挙人員	3	1	2						1	
	不同意性交等	認知件数							1	1	2	
		検挙件数							1		1	2
		検挙率							100.0	0.0	50.0	
		検挙人員							1			1
粗暴犯		認知件数	26	23	31	35	50	24	24	30	24	24
		検挙件数	24	13	28	34	34	33	17	24	18	22
		検挙率	92.3	56.5	90.3	97.1	68.0	137.5	70.8	80.0	75.0	91.7
		検挙人員	25	12	29	34	37	34	16	24	18	21
	凶器準備集合	認知件数										
		検挙件数										
		検挙率										
		検挙人員										
	暴行	認知件数	14	14	16	20	29	14	9	11	14	14
		検挙件数	12	8	15	21	18	18	6	7	9	13
		検挙率	85.7	57.1	93.8	105.0	62.1	128.6	66.7	63.6	64.3	92.9
		検挙人員	13	7	16	23	23	19	5	7	10	9
	傷害	認知件数	9	8	11	11	15	8	10	17	9	7
		検挙件数	10	4	9	9	11	13	6	15	8	7
		検挙率	111.1	50.0	81.8	81.8	73.3	162.5	60.0	88.2	88.9	100.0
		検挙人員	10	4	10	10	11	13	6	15	7	10
	脅迫	認知件数	1	1	4	3	6	2	3	2	1	1
		検挙件数		1	4	3	5	2	3	2	1	1
		検挙率	0.0	100.0	100.0	100.0	83.3	100.0	100.0	100.0	100.0	100.0
		検挙人員		1	3		3	2	3	2	1	1
	恐喝	認知件数	2			1			2			2
		検挙件数	2			1			2			1
		検挙率	100.0			100.0			100.0			50.0
		検挙人員	2			1			2			1
窃盗犯		認知件数	667	608	442	403	517	431	314	280	441	456
		検挙件数	277	210	167	113	137	227	145	101	129	134
		検挙率	41.5	34.5	37.8	28.0	26.5	52.7	46.2	36.1	29.3	29.4
		検挙人員	113	84	73	76	56	63	68	48	75	42
	侵入盗	認知件数	90	105	51	44	120	81	54	37	62	71
		検挙件数	17	31	20	5	25	67	52	31	16	41
		検挙率	18.9	29.5	39.2	11.4	20.8	82.7	96.3	83.8	25.8	57.7
		検挙人員	5			4		2	2	4	7	1
	乗り物盗	認知件数	153	136	147	81	110	92	60	51	74	104
		検挙件数	44	8	27	14	19	21	4		6	5
		検挙率	28.8	5.9	18.4	17.3	17.3	22.8	6.7	0.0	8.1	4.8
		検挙人員	8	6	5	2	3	8			2	1
	非侵入盗	認知件数	424	367	244	278	287	258	200	192	305	281
		検挙件数	216	171	120	94	93	139	89	70	107	88
		検挙率	50.9	46.6	49.2	33.8	32.4	53.9	44.5	36.5	35.1	31.3
		検挙人員	100	78	68	70	53	53	66	44	66	40

		平27	平28	平29	平30	令元	令2	令3	令4	令5	令6
知能犯	認知件数	13	15	19	20	33	16	12	9	25	43
	検挙件数	9	7	23	13	7	21	14	61	1	3
	検挙率	69.2	46.7	121.1	65.0	21.2	131.3	116.7	677.8	4.0	7.0
	検挙人員	1	3	5	7	6	8	2	11	4	2
うち詐欺	認知件数	12	15	17	19	30	14	11	8	24	42
	検挙件数	9	7	22	11	5	20	13	60	1	3
	検挙率	75.0	46.7	129.4	57.9	16.7	142.9	118.2	750.0	4.2	7.1
	検挙人員	1	3	5	5	5	8	1	10	4	2
うち横領	認知件数	1			1	1					1
	検挙件数			1	1	1					
	検挙率	0.0			100.0	100.0					0.0
	検挙人員					1					
うち偽造	認知件数			2		2	2	1	1	1	
	検挙件数				1	1	1	1	1		
	検挙率			0.0		50.0	50.0	100.0	100.0	0.0	
	検挙人員				2			1	1		
うち汚職	認知件数										
	検挙件数										
	検挙率										
	検挙人員										
うち背任	認知件数										
	検挙件数										
	検挙率										
	検挙人員										
風俗犯	認知件数	1	4	2	5	8	5	5	6	7	12
	検挙件数	1	3	2	3	7	4	3	3	5	16
	検挙率	100.0	75.0	100.0	60.0	87.5	80.0	60.0	50.0	71.4	133.3
	検挙人員	1	1	2	1	8	3	3	2	4	8
賭博	認知件数										
	検挙件数										
	検挙率										
	検挙人員										
わいせつ	認知件数	1	4	2	5	8	5	5	6	7	9
	検挙件数	1	3	2	3	7	4	3	3	5	7
	検挙率	100.0	75.0	100.0	60.0	87.5	80.0	60.0	50.0	71.4	77.8
	検挙人員	1	1	2	1	8	3	3	2	4	3
うち不同意	認知件数		1		2	2	1	2	3	6	2
	検挙件数				3	2	1	1		5	2
	検挙率		0.0		150.0	100.0	100.0	50.0	0.0	83.3	100.0
	検挙人員				1	3		1		4	2
うち公然	認知件数	1	2	1	2	5	4	2	3	1	5
	検挙件数	1	2	1		4	2	1	3		4
	検挙率	100.0	100.0	100.0	0.0	80.0	50.0	50.0	100.0	0.0	80.0
	検挙人員	1		1		4	2	1	2		
性的姿態撮影等処罰法	認知件数										3
	検挙件数										9
	検挙率										300.0
	検挙人員										5
その他の刑法犯	認知件数	69	89	95	63	114	84	63	56	59	48
	検挙件数	17	12	18	20	32	25	21	11	17	16
	検挙率	24.6	13.5	18.9	31.7	28.1	29.8	33.3	19.6	28.8	33.3
	検挙人員	15	8	13	15	15	11	15	7	12	8
うち占有離脱物横領	認知件数	5	12	11	5	12	9	6	6	5	6
	検挙件数	5	7	6	2	2	1	4	3	4	4
	検挙率	100.0	58.3	54.5	40.0	16.7	11.1	66.7	50.0	80.0	66.7
	検挙人員	5	5	6	2	1	1	4	3	4	4
うち公務執行妨害	認知件数	1	2		1	1		1	1	1	3
	検挙件数	1	1		1	2		1	1	1	3
	検挙率	100.0	50.0		100.0	200.0		100.0	100.0	100.0	100.0
	検挙人員	2	1		1	1		1	1	1	1
うち住居侵入	認知件数	21	22	19	18	41	31	10	10	15	13
	検挙件数	5	2	1	7	19	11	4	2	4	3
	検挙率	23.8	9.1	5.3	38.9	46.3	35.5	40.0	20.0	26.7	23.1
	検挙人員	3		1	2	8	5	2		5	1
うち逮捕監禁	認知件数							2			
	検挙件数							2			
	検挙率							100.0			
	検挙人員										
うち盗品等	認知件数	1	2	1	2		3	1		1	3
	検挙件数	1	1	2	1		2	1		1	
	検挙率	100.0	50.0	200.0	50.0		66.7	100.0		100.0	0.0
	検挙人員			1	1						
うち器物損壊等	認知件数	39	51	61	34	55	38	37	33	32	21
	検挙件数	3	1	7	5	6	9	6	1	3	1
	検挙率	7.7	2.0	11.5	14.7	10.9	23.7	16.2	3.0	9.4	4.8
	検挙人員	3	2	3	4	3	4	5			

警察署別 刑法犯 罪種別 認知・検挙件数及び検挙人員の推移

大田原署

			平27	平28	平29	平30	令元	令2	令3	令4	令5	令6
刑法犯総数		認知件数	446	366	313	320	274	237	234	285	324	394
		検挙件数	235	149	153	152	86	89	145	74	99	137
		検挙率	52.7	40.7	48.9	47.5	31.4	37.6	62.0	26.0	30.6	34.8
		検挙人員	123	85	74	70	49	56	49	49	71	66
凶悪犯		認知件数		2	2		2	1	2	2	3	3
		検挙件数			3		2	1	2	2	2	4
		検挙率		0.0	150.0		100.0	100.0	100.0	100.0	66.7	133.3
		検挙人員			3		2		2	2	1	9
	殺人	認知件数			1				1	2		
		検挙件数			1				1	1		
		検挙率			100.0				100.0	50.0		
		検挙人員			1					1		
	強盗	認知件数		2				1				1
		検挙件数			1			1				1
		検挙率		0.0				100.0				100.0
		検挙人員			1				1			7
	放火	認知件数			1		1		1			1
		検挙件数			1		1		1			1
		検挙率			100.0		100.0		100.0			100.0
		検挙人員			1		1		1			1
	不同意性交等	認知件数					1				3	1
		検挙件数					1			1	2	2
		検挙率					100.0				66.7	200.0
		検挙人員					1			1	1	1
粗暴犯		認知件数	42	22	27	30	18	19	18	22	22	11
		検挙件数	42	14	19	26	12	17	13	12	17	11
		検挙率	100.0	63.6	70.4	86.7	66.7	89.5	72.2	54.5	77.3	100.0
		検挙人員	37	14	20	22	11	16	13	10	18	8
	凶器準備集合	認知件数										
		検挙件数										
		検挙率										
		検挙人員										
	暴行	認知件数	25	11	10	11	8	10	9	10	9	5
		検挙件数	24	9	6	8	3	10	7	8	6	3
		検挙率	96.0	81.8	60.0	72.7	37.5	100.0	77.8	80.0	66.7	60.0
		検挙人員	17	9	7	7	2	8	6	8	6	2
	傷害	認知件数	12	8	15	13	8	8	7	3	8	4
		検挙件数	15	4	10	13	8	6	4	2	5	6
		検挙率	125.0	50.0	66.7	100.0	100.0	75.0	57.1	66.7	62.5	150.0
		検挙人員	17	4	10	14	8	7	5	1	6	5
	脅迫	認知件数	4	3	2	6		1	2	9	4	
		検挙件数	3	1	3	5		1	2	2	6	
		検挙率	75.0	33.3	150.0	83.3		100.0	100.0	22.2	150.0	
		検挙人員	3	1	3	1		1	2	1	6	
	恐喝	認知件数	1				2				1	2
		検挙件数					1					2
		検挙率	0.0				50.0				0.0	100.0
		検挙人員					1					1
窃盗犯		認知件数	322	273	223	219	194	170	163	188	229	319
		検挙件数	168	99	116	105	50	50	101	34	54	94
		検挙率	52.2	36.3	52.0	47.9	25.8	29.4	62.0	18.1	23.6	29.5
		検挙人員	69	47	40	35	22	29	24	19	34	34
	侵入盗	認知件数	73	40	39	28	29	33	26	25	54	51
		検挙件数	51	12	40	18	5	8	32	2	3	7
		検挙率	69.9	30.0	102.6	64.3	17.2	24.2	123.1	8.0	5.6	13.7
		検挙人員	6	3	3	5				1	2	3
	乗り物盗	認知件数	53	56	48	45	35	23	29	14	29	41
		検挙件数	9	11	13	30	2	4	5	1	2	1
		検挙率	17.0	19.6	27.1	66.7	5.7	17.4	17.2	7.1	6.9	2.4
		検挙人員	4	3	5	2	1	3				1
	非侵入盗	認知件数	196	177	136	146	130	114	108	149	146	227
		検挙件数	108	76	63	57	43	38	64	31	49	86
		検挙率	55.1	42.9	46.3	39.0	33.1	33.3	59.3	20.8	33.6	37.9
		検挙人員	59	41	32	28	21	26	24	18	32	30

		平27	平28	平29	平30	令元	令2	令3	令4	令5	令6
知能犯	認知件数	12	11	7	16	19	17	9	18	22	18
	検挙件数	6	6	3	6	7	13	8	9	10	9
	検挙率	50.0	54.5	42.9	37.5	36.8	76.5	88.9	50.0	45.5	50.0
	検挙人員	3	5	3	2	2	4	4	9	7	7
うち詐欺	認知件数	12	10	4	15	17	16	9	16	19	15
	検挙件数	5	6	1	4	6	13	8	7	8	7
	検挙率	41.7	60.0	25.0	26.7	35.3	81.3	88.9	43.8	42.1	46.7
	検挙人員	3	5	1	1	1	4	4	7	5	5
うち横領	認知件数			2	1	1			2	2	1
	検挙件数			1	2	1			2	2	
	検挙率			50.0	200.0	100.0			100.0	100.0	0.0
	検挙人員			1	1	1			2	2	
うち偽造	認知件数		1	1		1	1			1	2
	検挙件数	1		1							2
	検挙率		0.0	100.0		0.0	0.0			0.0	100.0
	検挙人員			1							2
うち汚職	認知件数										
	検挙件数										
	検挙率										
	検挙人員										
うち背任	認知件数										
	検挙件数										
	検挙率										
	検挙人員										
風俗犯	認知件数	4	1	1	4	2	3	2	3	5	2
	検挙件数	4		1	3	2	2	5	1	2	3
	検挙率	100.0	0.0	100.0	75.0	100.0	66.7	250.0	33.3	40.0	150.0
	検挙人員	4		1	3	2	2	1	1	1	2
賭博	認知件数										
	検挙件数										
	検挙率										
	検挙人員										
わいせつ	認知件数	4	1	1	4	2	3	2	3	3	
	検挙件数	4		1	3	2	2	5	1	1	1
	検挙率	100.0	0.0	100.0	75.0	100.0	66.7	250.0	33.3	33.3	
	検挙人員	4		1	3	2	2	1	1		1
うち不同意	認知件数	2		1	3	2	2	2		2	
	検挙件数	2			2	2	2	4		1	1
	検挙率	100.0		0.0	66.7	100.0	100.0	200.0		50.0	
	検挙人員	2			2	2	2				1
うち公然	認知件数	1	1		1				2	1	
	検挙件数	1		1	1				1		
	検挙率	100.0	0.0		100.0				50.0	0.0	
	検挙人員	1		1	1				1		
性的姿態撮影等処罰法	認知件数									2	2
	検挙件数									1	2
	検挙率									50.0	100.0
	検挙人員									1	1
その他の刑法犯	認知件数	66	57	53	51	39	27	40	52	43	41
	検挙件数	15	30	11	12	13	6	16	16	14	16
	検挙率	22.7	52.6	20.8	23.5	33.3	22.2	40.0	30.8	32.6	39.0
	検挙人員	10	19	7	8	10	5	5	8	10	6
うち占有離脱物横領	認知件数	7	5	5	3	3	2	4	8	3	3
	検挙件数	4	7	5	2	4	2	3	4	3	3
	検挙率	57.1	140.0	100.0	66.7	133.3	100.0	75.0	50.0	100.0	100.0
	検挙人員	4	7	4	2	4	2	3	4	3	2
うち公務執行妨害	認知件数	1									
	検挙件数	1									
	検挙率	100.0									
	検挙人員	1									
うち住居侵入	認知件数	13	13	9	10	4	9	14	9	10	12
	検挙件数	6	9	4	2	2	2	8	5	2	7
	検挙率	46.2	69.2	44.4	20.0	50.0	22.2	57.1	55.6	20.0	58.3
	検挙人員	3	5	1	2	1	2		2	2	2
うち逮捕監禁	認知件数										1
	検挙件数										1
	検挙率										100.0
	検挙人員										
うち盗品等	認知件数			2		2					
	検挙件数					1	1				
	検挙率			0.0		50.0					
	検挙人員					1	1				
うち器物損壊等	認知件数	44	36	37	34	27	15	21	27	27	23
	検挙件数	3	10	2	7	2		4	1	7	3
	検挙率	6.8	27.8	5.4	20.6	7.4	0.0	19.0	3.7	25.9	13.0
	検挙人員	1	4	2	3	1		1		3	

警察署別 刑法犯 罪種別 認知・検挙件数及び検挙人員の推移

今市署

			平27	平28	平29	平30	令元	令2	令3	令4	令5	令6
刑法犯総数		認知件数	371	323	307	273	280	188	213	208	263	249
		検挙件数	182	181	121	162	116	99	114	191	94	102
		検挙率	49.1	56.0	39.4	59.3	41.4	52.7	53.5	91.8	35.7	41.0
		検挙人員	90	69	104	80	90	63	72	72	59	46
凶悪犯		認知件数	1	2	3		2	1	3	1	1	2
		検挙件数	1	2	3	1	2	1	3		2	3
		検挙率	100.0	100.0	100.0		100.0	100.0	100.0	0.0	200.0	150.0
		検挙人員	1	1	2	1	1	2	2		1	3
	殺人	認知件数		1	1			1	2		1	1
		検挙件数		2	1			1	2		1	1
		検挙率		200.0	100.0			100.0	100.0		100.0	100.0
		検挙人員		1	1			1	1		1	1
	強盗	認知件数	1				1					
		検挙件数	1				1					
		検挙率	100.0				100.0					
		検挙人員	1					1				
	放火	認知件数		1			1		1			1
		検挙件数			1		1		1			1
		検挙率		0.0			100.0		100.0			100.0
		検挙人員			1		1		1			1
	不同意性交等	認知件数			2					1		
		検挙件数			1	1					1	1
		検挙率			50.0					0.0		
		検挙人員				1						1
粗暴犯		認知件数	31	16	16	23	18	9	9	18	9	10
		検挙件数	22	13	15	21	16	10	10	12	11	5
		検挙率	71.0	81.3	93.8	91.3	88.9	111.1	111.1	66.7	122.2	50.0
		検挙人員	23	10	15	21	19	10	6	11	10	6
	凶器準備集合	認知件数										
		検挙件数										
		検挙率										
		検挙人員										
	暴行	認知件数	19	10	6	12	9	6	4	9	3	2
		検挙件数	13	7	9	8	9	6	4	7	3	2
		検挙率	68.4	70.0	150.0	66.7	100.0	100.0	100.0	77.8	100.0	100.0
		検挙人員	14	4	8	7	10	6	2	7	2	3
	傷害	認知件数	6	4	7	6	5	3	4	8	5	6
		検挙件数	6	4	4	7	3	4	4	4	7	3
		検挙率	100.0	100.0	57.1	116.7	60.0	133.3	100.0	50.0	140.0	50.0
		検挙人員	6	4	5	9	4	4	4	3	8	3
	脅迫	認知件数	3	2	1	3	2		1	1	1	1
		検挙件数	2	1	2	2	2		2	1	1	
		検挙率	66.7	50.0	200.0	66.7	100.0		200.0	100.0	100.0	0.0
		検挙人員	2	1	2	2	2			1		
	恐喝	認知件数	3		2	2	2					1
		検挙件数	1	1		4	2					
		検挙率	33.3		0.0	200.0	100.0					0.0
		検挙人員	1	1		3	3					
窃盗犯		認知件数	278	225	218	191	182	134	128	150	211	186
		検挙件数	140	124	78	99	69	67	54	142	55	78
		検挙率	50.4	55.1	35.8	51.8	37.9	50.0	42.2	94.7	26.1	41.9
		検挙人員	48	42	63	40	52	39	21	33	28	26
	侵入盗	認知件数	54	41	39	41	47	14	27	12	41	39
		検挙件数	21	12	10	27	6	11	2	81	3	7
		検挙率	38.9	29.3	25.6	65.9	12.8	78.6	7.4	675.0	7.3	17.9
		検挙人員	3	2	4	2	2	1	1	2	1	1
	乗り物盗	認知件数	63	48	62	48	18	23	22	19	17	28
		検挙件数	12	5	12	27	7	2	10	17	7	13
		検挙率	19.0	10.4	19.4	56.3	38.9	8.7	45.5	89.5	41.2	46.4
		検挙人員	2	2	7	4	3		4	3		
	非侵入盗	認知件数	161	136	117	102	117	97	79	119	153	119
		検挙件数	107	107	56	45	56	54	42	44	45	58
		検挙率	66.5	78.7	47.9	44.1	47.9	55.7	53.2	37.0	29.4	48.7
		検挙人員	43	38	52	34	47	38	16	28	27	25

		平27	平28	平29	平30	令元	令2	令3	令4	令5	令6
知能犯	認知件数	12	29	16	13	21	10	42	12	15	14
	検挙件数	4	22	6	17	12	11	32	15	12	9
	検挙率	33.3	75.9	37.5	130.8	57.1	110.0	76.2	125.0	80.0	64.3
	検挙人員	2	4	3	5	6	3	29	14	6	6
うち詐欺	認知件数	11	23	14	12	20	10	41	10	13	13
	検挙件数	4	17	6	16	12	8	32	14	8	7
	検挙率	36.4	73.9	42.9	133.3	60.0	80.0	78.0	140.0	61.5	53.8
	検挙人員	2	4	3	4	6	2	29	14	4	4
うち横領	認知件数		1	1		1		1	1	2	
	検挙件数						3		1	1	1
	検挙率		0.0	0.0		0.0		0.0	100.0	50.0	
	検挙人員				1		1			1	2
うち偽造	認知件数	1	5	1					1		1
	検挙件数		5							3	1
	検挙率	0.0	100.0	0.0					0.0		100.0
	検挙人員									1	
うち汚職	認知件数										
	検挙件数										
	検挙率										
	検挙人員										
うち背任	認知件数				1						
	検挙件数				1						
	検挙率				100.0						
	検挙人員										
風俗犯	認知件数	1	4	2	2	1		3	2	5	2
	検挙件数	1	3	1	2	1		3	1	3	1
	検挙率	100.0	75.0	50.0	100.0	100.0		100.0	50.0	60.0	50.0
	検挙人員	1	2	1	1	1		2	1	3	
賭博	認知件数										
	検挙件数										
	検挙率										
	検挙人員										
わいせつ	認知件数	1	4	2	2	1		3	2	3	2
	検挙件数	1	3	1	2	1		3	1	2	1
	検挙率	100.0	75.0	50.0	100.0	100.0		100.0	50.0	66.7	50.0
	検挙人員	1	2	1	1	1		2	1	2	
うち不同意	認知件数		2	2	1			3	2	2	1
	検挙件数		1	1	2			3	1	1	
	検挙率		50.0	50.0	200.0			100.0	50.0	50.0	0.0
	検挙人員		1	1	1			2	1	2	
うち公然	認知件数		1		1	1					
	検挙件数		1			1					
	検挙率		100.0		0.0	100.0					
	検挙人員		1			1					
性的姿態撮影等処罰法	認知件数									2	
	検挙件数									1	
	検挙率									50.0	
	検挙人員									1	
その他の刑法犯	認知件数	48	47	52	44	56	34	28	25	22	35
	検挙件数	14	17	18	22	16	10	12	21	11	6
	検挙率	29.2	36.2	34.6	50.0	28.6	29.4	42.9	84.0	50.0	17.1
	検挙人員	15	10	20	12	11	9	12	13	11	5
うち占有離脱物横領	認知件数	5	9	7	5	11	7	7	12	5	6
	検挙件数	5	7	9	6	6	6	5	7	4	1
	検挙率	100.0	77.8	128.6	120.0	54.5	85.7	71.4	58.3	80.0	16.7
	検挙人員	8	6	10	6	6	5	6	6	3	1
うち公務執行妨害	認知件数		2				1				
	検挙件数		1	1			1				
	検挙率		50.0				100.0				
	検挙人員		0	1			1				
うち住居侵入	認知件数	14	10	16	11	12	5	9	3	3	4
	検挙件数	5	4	2	15	6	1	3	7	2	
	検挙率	35.7	40.0	12.5	136.4	50.0	20.0	33.3	233.3	66.7	0.0
	検挙人員	3	3	2	5	1	1	3		2	
うち逮捕監禁	認知件数										
	検挙件数										
	検挙率										
	検挙人員										
うち盗品等	認知件数										
	検挙件数									1	
	検挙率										
	検挙人員									1	
うち器物損壊等	認知件数	27	23	28	27	31	18	8	8	13	18
	検挙件数	2	4	5	1	4	1	2	6		1
	検挙率	7.4	17.4	17.9	3.7	12.9	5.6	25.0	75.0	0.0	5.6
	検挙人員	2	1	6	1	4	1	1	6		1

警察署別 刑法犯 罪種別 認知・検挙件数及び検挙人員の推移

さくら署

			平27	平28	平29	平30	令元	令2	令3	令4	令5	令6
刑法犯総数		認知件数	403	430	364	353	339	269	307	200	323	427
		検挙件数	265	203	141	131	115	88	200	113	93	117
		検挙率	65.8	47.2	38.7	37.1	33.9	32.7	65.1	56.5	28.8	27.4
		検挙人員	118	159	100	87	54	50	69	56	50	54
凶悪犯		認知件数			1		2	1		4	3	1
		検挙件数			1		1			5	3	
		検挙率			100.0		50.0	0.0		125.0	100.0	0.0
		検挙人員	1		1		1			3	2	1
	殺人	認知件数			1					3	1	
		検挙件数			1					3	1	
		検挙率			100.0					100.0	100.0	
		検挙人員			1					2	1	
	強盗	認知件数						1			1	
		検挙件数								1	1	
		検挙率						0.0			100.0	
		検挙人員										1
	放火	認知件数					2				1	
		検挙件数					1				1	
		検挙率					50.0				100.0	
		検挙人員					1				1	
	不同意性交等	認知件数								1		1
		検挙件数								1		
		検挙率								100.0		0.0
		検挙人員	1							1		
粗暴犯		認知件数	36	60	36	24	19	10	13	15	17	24
		検挙件数	29	55	39	21	17	14	11	10	13	17
		検挙率	80.6	91.7	108.3	87.5	89.5	140.0	84.6	66.7	76.5	70.8
		検挙人員	31	60	43	23	16	10	15	11	12	15
	凶器準備集合	認知件数										
		検挙件数										
		検挙率										
		検挙人員										
	暴行	認知件数	25	38	27	9	12	5	5	6	8	10
		検挙件数	20	36	30	8	9	6	5	3	6	10
		検挙率	80.0	94.7	111.1	88.9	75.0	120.0	100.0	50.0	75.0	100.0
		検挙人員	22	38	34	10	8	6	5	2	6	6
	傷害	認知件数	8	16	6	10	5	3	6	5	7	4
		検挙件数	6	14	6	9	5	4	4	6	5	3
		検挙率	75.0	87.5	100.0	90.0	100.0	133.3	66.7	120.0	71.4	75.0
		検挙人員	6	17	6	10	5	4	4	8	4	4
	脅迫	認知件数	2	5	2	3	1	1	2	3	2	7
		検挙件数	2	5	2	3	1		2	1	2	3
		検挙率	100.0	100.0	100.0	100.0	100.0	0.0	100.0	33.3	100.0	42.9
		検挙人員	2	5	2	2	2		1	1	2	3
	恐喝	認知件数	1	1	1	2	1	1		1		3
		検挙件数	1		1	1	2	4				1
		検挙率	100.0	0.0	100.0	50.0	200.0	400.0		0.0		33.3
		検挙人員	1		1	1	1		5			2
窃盗犯		認知件数	296	285	258	259	253	217	232	149	246	336
		検挙件数	208	103	76	84	82	57	165	83	49	75
		検挙率	70.3	36.1	29.5	32.4	32.4	26.3	71.1	55.7	19.9	22.3
		検挙人員	61	69	42	42	24	24	39	31	24	28
	侵入盗	認知件数	52	32	41	44	55	48	57	33	39	46
		検挙件数	16	14	16	8	1	9	89	3	2	1
		検挙率	30.8	43.8	39.0	18.2	1.8	18.8	156.1	9.1	5.1	2.2
		検挙人員	3	7	4	2			2	2	1	
	乗り物盗	認知件数	77	89	82	71	77	54	35	17	30	69
		検挙件数	17	11	9	16	15	2	8	1	5	6
		検挙率	22.1	12.4	11.0	22.5	19.5	3.7	22.9	5.9	16.7	8.7
		検挙人員	6	5	5	6	2	1	1		1	4
	非侵入盗	認知件数	167	164	135	144	121	115	140	99	177	221
		検挙件数	175	78	51	60	66	46	68	79	42	68
		検挙率	104.8	47.6	37.8	41.7	54.5	40.0	48.6	79.8	23.7	30.8
		検挙人員	52	57	33	34	22	23	36	29	22	24

		平27	平28	平29	平30	令元	令2	令3	令4	令5	令6
知能犯	認知件数	8	10	9	16	12	11	17	14	11	25
	検挙件数	5	6	6	6	4	9	10	10	16	11
	検挙率	62.5	60.0	66.7	37.5	33.3	81.8	58.8	71.4	145.5	44.0
	検挙人員	4	5	3	5	2	6	6	7	6	3
うち詐欺	認知件数	7	8	8	15	11	11	13	12	11	24
	検挙件数	4	5	5	5	2	8	8	8	15	11
	検挙率	57.1	62.5	62.5	33.3	18.2	72.7	61.5	66.7	136.4	45.8
	検挙人員	3	4	2	4	0	5	5	4	5	3
うち横領	認知件数		2	1	1	1			2		1
	検挙件数	1	1	1	1	2	1			1	
	検挙率		50.0	100.0	100.0	200.0			0.0		0.0
	検挙人員	1	1	1	1	2	1			1	
うち偽造	認知件数	1						4			
	検挙件数							2	2		
	検挙率	0.0						50.0			
	検挙人員							1	3		
うち汚職	認知件数										
	検挙件数										
	検挙率										
	検挙人員										
うち背任	認知件数										
	検挙件数										
	検挙率										
	検挙人員										
風俗犯	認知件数		6	2	3	1	1	2	1	5	5
	検挙件数	1	5	3	1	1	1	1		3	5
	検挙率		83.3	150.0	33.3	100.0	100.0	50.0	0.0	60.0	100.0
	検挙人員	2	5	2	1	2	1	1		1	3
賭博	認知件数										
	検挙件数										
	検挙率										
	検挙人員										
わいせつ	認知件数		6	2	3	1	1	2	1	4	4
	検挙件数	1	5	3	1	1	1	1		2	5
	検挙率		83.3	150.0	33.3	100.0	100.0	50.0	0.0	50.0	125.0
	検挙人員	2	5	2	1	2	1	1		1	3
うち不同意	認知件数		4		2	1		2		3	4
	検挙件数		4			1	1	1		1	5
	検挙率		100.0		0.0	100.0		50.0		33.3	125.0
	検挙人員	1	4			2	1	1		1	3
うち公然	認知件数		2		1		1		1	1	
	検挙件数		1	1	1					1	
	検挙率		50.0		100.0		0.0		0.0	100.0	
	検挙人員		1	1	1						
性的姿態撮影等処罰法	認知件数									1	1
	検挙件数									1	
	検挙率									100.0	0.0
	検挙人員										
その他の刑法犯	認知件数	63	69	58	51	52	29	43	17	41	36
	検挙件数	22	34	16	19	10	7	13	5	9	9
	検挙率	34.9	49.3	27.6	37.3	19.2	24.1	30.2	29.4	22.0	25.0
	検挙人員	19	20	9	16	9	9	8	4	5	4
うち占有離脱物横領	認知件数	15	9	4	12	8	2	8		4	2
	検挙件数	10	8	4	13	3	3	5		3	1
	検挙率	66.7	88.9	100.0	108.3	37.5	150.0	62.5		75.0	50.0
	検挙人員	11	8	4	12	3	4	6		3	1
うち公務執行妨害	認知件数	1		1		1		1			1
	検挙件数	1		1		1			1		1
	検挙率	100.0		100.0		100.0		0.0			100.0
	検挙人員					1			1		
うち住居侵入	認知件数	13	7	12	9	19	7	5	2	10	9
	検挙件数	3	7	2	2	3	1	7	1	1	4
	検挙率	23.1	100.0	16.7	22.2	15.8	14.3	140.0	50.0	10.0	44.4
	検挙人員	4	1			3	3	1	2		3
うち逮捕監禁	認知件数										
	検挙件数										
	検挙率										
	検挙人員										
うち盗品等	認知件数		3	1				1			
	検挙件数		3	1				1			
	検挙率		100.0	100.0				100.0			
	検挙人員		1	1				1			
うち器物損壊等	認知件数	32	44	33	28	23	20	28	13	26	22
	検挙件数	6	12	2	2	3	2		1	3	3
	検挙率	18.8	27.3	6.1	7.1	13.0	10.0	0.0	7.7	11.5	13.6
	検挙人員	4	7	2	2	2	1		1	1	

警察署別 刑法犯 罪種別 認知・検挙件数及び検挙人員の推移

矢板署

			平27	平28	平29	平30	令元	令2	令3	令4	令5	令6
刑法犯総数		認知件数	235	180	195	189	151	139	112	89	161	182
		検挙件数	121	105	98	67	117	187	76	41	63	70
		検挙率	51.5	58.3	50.3	35.4	77.5	134.5	67.9	46.1	39.1	38.5
		検挙人員	64	52	45	36	47	51	57	31	49	46
凶悪犯		認知件数	2	1	1	2	1	3			2	3
		検挙件数	2	1		2	1	3			1	3
		検挙率	100.0	100.0	0.0	100.0	100.0	100.0			50.0	100.0
		検挙人員	2	1		2		4			1	2
	殺人	認知件数		1			1	1				
		検挙件数		1			1	1				
		検挙率		100.0			100.0	100.0				
		検挙人員		1				2				
	強盗	認知件数			1						1	
		検挙件数										1
		検挙率			0.0						0.0	
		検挙人員										
	放火	認知件数	1			1		1				
		検挙件数				1		1				
		検挙率	0.0			100.0		100.0				
		検挙人員				1		1				
	不同意性交等	認知件数	1			1		1			1	3
		検挙件数	2			1		1			1	2
		検挙率	200.0			100.0		100.0			100.0	66.7
		検挙人員	2			1		1			1	2
粗暴犯		認知件数	16	14	10	11	10	16	7	14	8	14
		検挙件数	15	8	8	9	11	13	10	9	7	10
		検挙率	93.8	57.1	80.0	81.8	110.0	81.3	142.9	64.3	87.5	71.4
		検挙人員	17	8	8	8	11	15	11	10	6	10
	凶器準備集合	認知件数										
		検挙件数										
		検挙率										
		検挙人員										
	暴行	認知件数	7	8	4	5	3	7	2	6	1	9
		検挙件数	6	4	4	4	4	6	3	4	3	7
		検挙率	85.7	50.0	100.0	80.0	133.3	85.7	150.0	66.7	300.0	77.8
		検挙人員	6	4	4	2	4	6	3	4	2	7
	傷害	認知件数	8	4	6	6	4	8	4	6	4	3
		検挙件数	8	3	4	5	4	7	6	4	2	3
		検挙率	100.0	75.0	66.7	83.3	100.0	87.5	150.0	66.7	50.0	100.0
		検挙人員	10	3	4	6	4	9	7	5	2	3
	脅迫	認知件数		2			2		1	1	2	1
		検挙件数		1			2		1	1	2	
		検挙率		50.0			100.0		100.0	100.0	100.0	0.0
		検挙人員		1			2		1	1	2	
	恐喝	認知件数	1				1	1		1	1	1
		検挙件数	1				1					
		検挙率	100.0				100.0	0.0		0.0	0.0	0.0
		検挙人員	1				1					
窃盗犯		認知件数	166	131	149	148	117	96	87	65	135	139
		検挙件数	86	83	73	46	89	157	54	30	47	45
		検挙率	51.8	63.4	49.0	31.1	76.1	163.5	62.1	46.2	34.8	32.4
		検挙人員	32	30	27	23	28	25	34	19	35	29
	侵入盗	認知件数	25	20	41	19	23	31	7	8	26	14
		検挙件数	6	10	19	6	39	15	2	1		2
		検挙率	24.0	50.0	46.3	31.6	169.6	48.4	28.6	12.5	0.0	14.3
		検挙人員	1		2	3	5	4	1			2
	乗り物盗	認知件数	30	21	41	34	24	12	13	10	21	32
		検挙件数	9	5	6	14	16	1	10	1	2	1
		検挙率	30.0	23.8	14.6	41.2	66.7	8.3	76.9	10.0	9.5	3.1
		検挙人員	3		3	4	2	1	6	1		
	非侵入盗	認知件数	111	90	67	95	70	53	67	47	88	93
		検挙件数	71	68	48	26	34	141	42	28	45	42
		検挙率	64.0	75.6	71.6	27.4	48.6	266.0	62.7	59.6	51.1	45.2
		検挙人員	28	30	22	16	21	20	27	18	35	27

		平27	平28	平29	平30	令元	令2	令3	令4	令5	令6
知能犯	認知件数	14	4	6	8	6	8	3	4	4	14
	検挙件数	9	1	5	2	6	7	1	1	2	9
	検挙率	64.3	25.0	83.3	25.0	100.0	87.5	33.3	25.0	50.0	64.3
	検挙人員	5	1	3	1	4	3	1	1	2	3
うち詐欺	認知件数	14	3	6	6	4	8	3	4	4	14
	検挙件数	9		5	2	3	6	1	1	2	9
	検挙率	64.3	0.0	83.3	33.3	75.0	75.0	33.3	25.0	50.0	64.3
	検挙人員	5		3	1	2	3	1	1	2	3
うち横領	認知件数		1		2						
	検挙件数		1			2					
	検挙率		100.0		0.0						
	検挙人員		1			2					
うち偽造	認知件数					2					
	検挙件数					1	1				
	検挙率					50.0					
	検挙人員										
うち汚職	認知件数										
	検挙件数										
	検挙率										
	検挙人員										
うち背任	認知件数										
	検挙件数										
	検挙率										
	検挙人員										
風俗犯	認知件数	2	2	1			3	2	1	2	
	検挙件数	1	2	1			2	2		1	
	検挙率	50.0	100.0	100.0			66.7	100.0	0.0	50.0	
	検挙人員	1	3	1			2	1		1	
賭博	認知件数										
	検挙件数										
	検挙率										
	検挙人員										
わいせつ	認知件数	2	2	1			3	2	1	2	
	検挙件数	1	2	1			2	2		1	
	検挙率	50.0	100.0	100.0			66.7	100.0	0.0	50.0	
	検挙人員	1	3	1			2	1		1	
うち不同意	認知件数	1	1	1			2		1	2	
	検挙件数	1		1			1			1	
	検挙率	100.0	0.0	100.0			50.0		0.0	50.0	
	検挙人員	1		1			1			1	
うち公然	認知件数						1	2			
	検挙件数						1	2			
	検挙率						100.0	100.0			
	検挙人員						1	1			
性的姿態撮影等処罰法	認知件数										
	検挙件数										
	検挙率										
	検挙人員										
その他の刑法犯	認知件数	35	28	28	20	17	13	13	5	10	12
	検挙件数	8	10	11	8	10	5	9	1	5	3
	検挙率	22.9	35.7	39.3	40.0	58.8	38.5	69.2	20.0	50.0	25.0
	検挙人員	7	9	6	2	4	2	10	1	4	2
うち占有離脱物横領	認知件数	1	2	2	1		3	4		1	1
	検挙件数	1	3	2	1		2	2		1	
	検挙率	100.0	150.0	100.0	100.0		66.7	50.0		100.0	0.0
	検挙人員	1	3	2	1		1	1		1	
うち公務執行妨害	認知件数	1								2	
	検挙件数	1								1	
	検挙率	100.0								50.0	
	検挙人員	1								1	
うち住居侵入	認知件数	7	8	7	1	4	2	3	1	3	2
	検挙件数	1	3	6	3	7	1	3		1	1
	検挙率	14.3	37.5	85.7	300.0	175.0	50.0	100.0	0.0	33.3	50.0
	検挙人員	1	1	1				2		1	1
うち逮捕監禁	認知件数										
	検挙件数										
	検挙率										
	検挙人員										
うち盗品等	認知件数	4				1		1			
	検挙件数	4	1					1			
	検挙率	100.0				0.0		100.0			
	検挙人員	3	1					1			
うち器物損壊等	認知件数	22	17	19	18	10	8	2	3	2	6
	検挙件数	1	2	3	4	2	1		1		
	検挙率	4.5	11.8	15.8	22.2	20.0	12.5	0.0	33.3	0.0	0.0
	検挙人員	1	1	3	1	3	1		1		

警察署別 刑法犯 罪種別 認知・検挙件数及び検挙人員の推移

日光署

			平27	平28	平29	平30	令元	令2	令3	令4	令5	令6
刑法犯総数		認知件数	53	70	41	35	61	42	34	48	78	73
		検挙件数	25	23	33	21	39	32	16	27	17	72
		検挙率	47.2	32.9	80.5	60.0	63.9	76.2	47.1	56.3	21.8	98.6
		検挙人員	13	21	21	16	15	20	9	21	15	14
凶悪犯		認知件数		1	1	2	1		1		1	2
		検挙件数		1	1	2	1		1		1	1
		検挙率		100.0	100.0	100.0	100.0		100.0		100.0	50.0
		検挙人員		1		2	1		1			
	殺人	認知件数		1	1	1						
		検挙件数		1	1	1						
		検挙率		100.0	100.0	100.0						
		検挙人員		1		1						
	強盗	認知件数										1
		検挙件数										1
		検挙率										100.0
		検挙人員										
	放火	認知件数				1	1		1		1	
		検挙件数				1	1		1		1	
		検挙率				100.0	100.0		100.0		100.0	
		検挙人員				1	1		1			
	不同意性交等	認知件数										1
		検挙件数										
		検挙率										0.0
		検挙人員										
粗暴犯		認知件数	5	5	5	4	10	5	4	5	4	4
		検挙件数	3	6	4	4	5	9	3	5	1	3
		検挙率	60.0	120.0	80.0	100.0	50.0	180.0	75.0	100.0	25.0	75.0
		検挙人員	3	6	4	4	5	8	2	6		3
	凶器準備集合	認知件数										
		検挙件数										
		検挙率										
		検挙人員										
	暴行	認知件数	2	2	2	3	5	1	1	4	1	2
		検挙件数	1	2	1	3	3	3	1	3		1
		検挙率	50.0	100.0	50.0	100.0	60.0	300.0	100.0	75.0	0.0	50.0
		検挙人員	1	2	1	3	3	3		4		1
	傷害	認知件数	2	1	2	1	4	4	2	1	3	2
		検挙件数	2	1	2	1	2	6	1	2	1	2
		検挙率	100.0	100.0	100.0	100.0	50.0	150.0	50.0	200.0	33.3	100.0
		検挙人員	2	1	2	1	2	5	1	2		2
	脅迫	認知件数	1	2	1		1		1			
		検挙件数		3	1				1			
		検挙率	0.0	150.0	100.0		0.0		100.0			
		検挙人員		3	1				1			
	恐喝	認知件数										
		検挙件数										
		検挙率										
		検挙人員										
窃盗犯		認知件数	32	38	25	13	43	16	15	24	56	47
		検挙件数	15	13	20	11	27	7	4	15	13	63
		検挙率	46.9	34.2	80.0	84.6	62.8	43.8	26.7	62.5	23.2	134.0
		検挙人員	7	11	9	7	5	5		9	13	6
	侵入盗	認知件数	12	6	5	1	3	3	3	3	32	24
		検挙件数	9	1	2	1	1	1		3	1	
		検挙率	75.0	16.7	40.0	100.0	33.3	33.3	0.0	100.0	3.1	0.0
		検挙人員	2		3		1			1	1	
	乗り物盗	認知件数	2	5	1	1	2		4	3	1	2
		検挙件数		1	1	2	1			1		1
		検挙率	0.0	20.0	100.0	200.0	50.0		0.0	33.3	0.0	50.0
		検挙人員		2	1	1						
	非侵入盗	認知件数	18	27	19	11	38	13	8	18	23	21
		検挙件数	6	11	17	8	25	6	4	11	12	62
		検挙率	33.3	40.7	89.5	72.7	65.8	46.2	50.0	61.1	52.2	295.2
		検挙人員	5	9	5	6	4	5		8	12	6

		平27	平28	平29	平30	令元	令2	令3	令4	令5	令6
知能犯	認知件数	5	9	3	2	1	8	4	4	7	4
	検挙件数	1	1	3	1	2	9	3	1		1
	検挙率	20.0	11.1	100.0	50.0	200.0	112.5	75.0	25.0	0.0	25.0
	検挙人員		1	2	1	1	2	2	1		1
うち詐欺	認知件数	5	8	3	2	1	8	4	4	6	4
	検挙件数	1		3	1	2	9	3	1		1
	検挙率	20.0	0.0	100.0	50.0	200.0	112.5	75.0	25.0	0.0	25.0
	検挙人員			2	1	1	2	2	1		1
うち横領	認知件数		1							1	
	検挙件数		1								
	検挙率		100.0							0.0	
	検挙人員		1								
うち偽造	認知件数										
	検挙件数										
	検挙率										
	検挙人員										
うち汚職	認知件数										
	検挙件数										
	検挙率										
	検挙人員										
うち背任	認知件数										
	検挙件数										
	検挙率										
	検挙人員										
風俗犯	認知件数	1		1	2	1	1	1		2	2
	検挙件数	1		1	1	1	1	1		2	
	検挙率	100.0		100.0	50.0	100.0	100.0	100.0		100.0	0.0
	検挙人員							1		2	
賭博	認知件数										
	検挙件数										
	検挙率										
	検挙人員										
わいせつ	認知件数	1		1	2	1	1	1		2	
	検挙件数	1		1	1	1	1	1		2	
	検挙率	100.0		100.0	50.0	100.0	100.0	100.0		100.0	
	検挙人員							1		2	
うち不同意	認知件数				1			1		2	
	検挙件数							1		2	
	検挙率				0.0			100.0		100.0	
	検挙人員							1		2	
うち公然	認知件数										
	検挙件数										
	検挙率										
	検挙人員										
性的姿態撮影等処罰法	認知件数										2
	検挙件数										
	検挙率										0.0
	検挙人員										
その他の刑法犯	認知件数	10	17	6	12	5	12	9	15	8	14
	検挙件数	5	2	4	2	3	6	4	6		4
	検挙率	50.0	11.8	66.7	16.7	60.0	50.0	44.4	40.0	0.0	28.6
	検挙人員	3	2	6	2	3	5	3	5		4
うち占有離脱物横領	認知件数			1	2		4	2	3	1	1
	検挙件数			1	2		2	1	3		
	検挙率			100.0	100.0		50.0	50.0	100.0	0.0	0.0
	検挙人員			1	2		2	1	3		
うち公務執行妨害	認知件数						1		1		3
	検挙件数						1		1		3
	検挙率						100.0		100.0		100.0
	検挙人員								1		1
うち住居侵入	認知件数	5	3	1	1	2		3	4	3	3
	検挙件数	3		2		2		2	1		
	検挙率	60.0	0.0	200.0	0.0	100.0		66.7	25.0	0.0	0.0
	検挙人員	1		1		2		1	1		
うち逮捕監禁	認知件数										
	検挙件数										
	検挙率										
	検挙人員										3
うち盗品等	認知件数										
	検挙件数										
	検挙率										
	検挙人員										
うち器物損壊等	認知件数	3	13	4	8	2	5	3	7	3	4
	検挙件数	1		1			1		1		
	検挙率	33.3	0.0	25.0	0.0	0.0	20.0	0.0	14.3	0.0	0.0
	検挙人員	1		4			1				

警察署別 刑法犯 罪種別 認知・検挙件数及び検挙人員の推移

那須烏山署

			平27	平28	平29	平30	令元	令2	令3	令4	令5	令6
刑法犯総数		認知件数	83	90	59	53	59	50	67	70	160	206
		検挙件数	33	37	27	64	30	34	18	13	14	32
		検挙率	39.8	41.1	45.8	120.8	50.8	68.0	26.9	18.6	8.8	15.5
		検挙人員	36	36	24	21	21	23	16	13	10	23
凶悪犯		認知件数	1			2	1	2				2
		検挙件数	1			2	1	3				1
		検挙率	100.0			100.0	100.0	150.0				50.0
		検挙人員	1			2	1	3				1
	殺人	認知件数				1	1					
		検挙件数				1	1					
		検挙率				100.0	100.0					
		検挙人員				1	1					
	強盗	認知件数										
		検挙件数										
		検挙率										
		検挙人員										
	放火	認知件数	1					2				1
		検挙件数	1					2				1
		検挙率	100.0					100.0				100.0
		検挙人員	1					2				1
	不同意性交等	認知件数				1						1
		検挙件数				1		1				
		検挙率				100.0						0.0
		検挙人員				1		1				
粗暴犯		認知件数	7	9	8	3	2	7	6	3	3	8
		検挙件数	6	8	9	2	2	6	5	3	3	3
		検挙率	85.7	88.9	112.5	66.7	100.0	85.7	83.3	100.0	100.0	37.5
		検挙人員	6	8	10	2	2	6	5	2	3	2
	凶器準備集合	認知件数										
		検挙件数										
		検挙率										
		検挙人員										
	暴行	認知件数	3	2	3		1	3	3	1	2	4
		検挙件数	2	1	4		1	2	2	1	2	1
		検挙率	66.7	50.0	133.3		100.0	66.7	66.7	100.0	100.0	25.0
		検挙人員	1	2	4		1	2	2	1	2	1
	傷害	認知件数	2	5	4	3	1	1	3	2	1	3
		検挙件数	2	5	4	2	1	1	3	2	1	2
		検挙率	100.0	100.0	100.0	66.7	100.0	100.0	100.0	100.0	100.0	66.7
		検挙人員	3	4	4	2	1	1	3	1	1	1
	脅迫	認知件数	2	2	1			2				1
		検挙件数	2	2	1			2				
		検挙率	100.0	100.0	100.0			100.0				0.0
		検挙人員	2	2	2			2				
	恐喝	認知件数						1				
		検挙件数						1				
		検挙率						100.0				
		検挙人員						1				
窃盗犯		認知件数	58	60	38	39	49	33	50	56	123	159
		検挙件数	20	15	14	55	22	20	10	8	7	18
		検挙率	34.5	25.0	36.8	141.0	44.9	60.6	20.0	14.3	5.7	11.3
		検挙人員	20	15	11	14	16	12	8	9	5	15
	侵入盗	認知件数	6	10	4	5	6	12	11	9	24	30
		検挙件数		2	2	1	2	5	1		5	
		検挙率	0.0	20.0	50.0	20.0	33.3	41.7	9.1	0.0	20.8	0.0
		検挙人員		3			1				3	
	乗り物盗	認知件数	6	5	11	6	12	4	9	5	7	4
		検挙件数			2	23	4	3				
		検挙率	0.0	0.0	18.2	383.3	33.3	75.0	0.0	0.0	0.0	0.0
		検挙人員			2	1	2					
	非侵入盗	認知件数	46	45	23	28	31	17	30	42	92	125
		検挙件数	20	13	10	31	16	12	9	8	2	18
		検挙率	43.5	28.9	43.5	110.7	51.6	70.6	30.0	19.0	2.2	14.4
		検挙人員	20	12	9	13	13	12	8	9	2	15

		平27	平28	平29	平30	令元	令2	令3	令4	令5	令6
知能犯	認知件数	2	6	6	3		1		2	11	8
	検挙件数	1	5		2	3				1	1
	検挙率	50.0	83.3	0.0	66.7		0.0		0.0	9.1	12.5
	検挙人員	3	5	1	2	1					2
うち詐欺	認知件数	2	6	6	2		1		1	10	8
	検挙件数	1	5		2	3					
	検挙率	50.0	83.3	0.0	100.0		0.0		0.0	0.0	0.0
	検挙人員	3	5		2	1					
うち横領	認知件数									1	
	検挙件数										1
	検挙率									0.0	
	検挙人員			1							2
うち偽造	認知件数				1				1		
	検挙件数									1	
	検挙率				0.0				0.0		
	検挙人員										
うち汚職	認知件数										
	検挙件数										
	検挙率										
	検挙人員										
うち背任	認知件数										
	検挙件数										
	検挙率										
	検挙人員										
風俗犯	認知件数		4	1		2	1			2	2
	検挙件数		4	1		1	2			2	1
	検挙率		100.0	100.0		50.0	200.0			100.0	50.0
	検挙人員		3			1				2	1
賭博	認知件数										
	検挙件数										
	検挙率										
	検挙人員										
わいせつ	認知件数		4	1		2	1			1	1
	検挙件数		4	1		1	2			1	1
	検挙率		100.0	100.0		50.0	200.0			100.0	100.0
	検挙人員		3			1				1	1
うち不同意	認知件数		2			1				1	1
	検挙件数		2			1				1	1
	検挙率		100.0			100.0				100.0	100.0
	検挙人員		1			1				1	1
うち公然	認知件数		1								
	検挙件数		1								
	検挙率		100.0								
	検挙人員		1								
性的姿態撮影等処罰法	認知件数									1	1
	検挙件数									1	
	検挙率									100.0	0.0
	検挙人員									1	
その他の刑法犯	認知件数	15	11	6	6	5	6	11	9	21	27
	検挙件数	5	5	3	3	1	3	3	2	1	8
	検挙率	33.3	45.5	50.0	50.0	20.0	50.0	27.3	22.2	4.8	29.6
	検挙人員	6	5	2	1		2	3	2		2
うち占有離脱物横領	認知件数	2	1	2			1	1	3	1	
	検挙件数	2	1	2	1		1	1	2		
	検挙率	100.0	100.0	100.0			100.0	100.0	66.7	0.0	
	検挙人員	3	1	1			1	1	2		
うち公務執行妨害	認知件数						1	1			
	検挙件数							2			
	検挙率						0.0	200.0			
	検挙人員							2			
うち住居侵入	認知件数	3	1	1	3	2	1	1	1	11	8
	検挙件数		1	1	2		1			1	2
	検挙率	0.0	100.0	100.0	66.7	0.0	100.0	0.0	0.0	9.1	25.0
	検挙人員		1	1	1		1				
うち逮捕監禁	認知件数										
	検挙件数										
	検挙率										
	検挙人員										
うち盗品等	認知件数										
	検挙件数										
	検挙率										
	検挙人員										
うち器物損壊等	認知件数	9	9	3	3	2	2	7	5	9	18
	検挙件数	2	3			1					5
	検挙率	22.2	33.3	0.0	0.0	50.0	0.0	0.0	0.0	0.0	27.8
	検挙人員	2	3								1

警察署別 刑法犯 罪種別 認知・検挙件数及び検挙人員の推移

茂木署

			平27	平28	平29	平30	令元	令2	令3	令4	令5	令6
刑法犯総数		認知件数	104	92	92	71	73	67	77	100	120	114
		検挙件数	44	35	37	66	96	404	20	48	64	47
		検挙率	42.3	38.0	40.2	93.0	131.5	603.0	26.0	48.0	53.3	41.2
		検挙人員	23	18	19	18	21	10	11	32	15	15
凶悪犯		認知件数	1			1		1			2	
		検挙件数	1					1			2	
		検挙率	100.0			0.0		100.0			100.0	
		検挙人員	1					1				1
	殺人	認知件数	1									
		検挙件数	1									
		検挙率	100.0									
		検挙人員	1									
	強盗	認知件数				1					1	
		検挙件数									1	
		検挙率				0.0					100.0	
		検挙人員										1
	放火	認知件数						1				
		検挙件数						1				
		検挙率						100.0				
		検挙人員						1				
	不同意性交等	認知件数									1	
		検挙件数									1	
		検挙率									100.0	
		検挙人員										
粗暴犯		認知件数	11	9	7	8	6	3	3	9	3	1
		検挙件数	10	8	7	8	5	2	3	6	5	1
		検挙率	90.9	88.9	100.0	100.0	83.3	66.7	100.0	66.7	166.7	100.0
		検挙人員	10	8	7	7	4	2	3	6	5	1
	凶器準備集合	認知件数										
		検挙件数										
		検挙率										
		検挙人員										
	暴行	認知件数	5	3	3	6	3	1	1	4	1	
		検挙件数	4	4	2	6	3		1	3	2	
		検挙率	80.0	133.3	66.7	100.0	100.0	0.0	100.0	75.0	200.0	
		検挙人員	4	4	2	6	2		1	3	2	
	傷害	認知件数	5	5	3	2	1	2	1	4	1	
		検挙件数	5	3	4	2	1	2	1	2	2	
		検挙率	100.0	60.0	133.3	100.0	100.0	100.0	100.0	50.0	200.0	
		検挙人員	5	3	4	1	1	2	1	2	2	
	脅迫	認知件数	1	1	1		2		1	1	1	1
		検挙件数	1	1	1		1		1	1	1	1
		検挙率	100.0	100.0	100.0		50.0		100.0	100.0	100.0	100.0
		検挙人員	1	1	1		1		1	1	1	1
	恐喝	認知件数										
		検挙件数										
		検挙率										
		検挙人員										
窃盗犯		認知件数	74	69	68	47	50	52	60	77	100	100
		検挙件数	25	20	26	51	73	397	16	32	51	40
		検挙率	33.8	29.0	38.2	108.5	146.0	763.5	26.7	41.6	51.0	40.0
		検挙人員	7	5	10	7	8	4	7	15	4	7
	侵入盗	認知件数	18	11	16	9	15	22	12	8	20	20
		検挙件数	5	3	3	6	17	50	1	2	1	3
		検挙率	27.8	27.3	18.8	66.7	113.3	227.3	8.3	25.0	5.0	15.0
		検挙人員			1	2	1	1	1	1	1	
	乗り物盗	認知件数	17	13	3	7	5	4	8	5	7	3
		検挙件数	3	2	4	21	1	9	9	1		2
		検挙率	17.6	15.4	133.3	300.0	20.0	225.0	112.5	20.0	0.0	66.7
		検挙人員		1	2	1		1				
	非侵入盗	認知件数	39	45	49	31	30	26	40	64	73	77
		検挙件数	17	15	19	24	55	338	6	29	50	35
		検挙率	43.6	33.3	38.8	77.4	183.3	1,300.0	15.0	45.3	68.5	45.5
		検挙人員	7	4	7	4	7	2	6	14	3	7

		平27	平28	平29	平30	令元	令2	令3	令4	令5	令6
知能犯	認知件数	1	3	7	5	1	3			4	6
	検挙件数		4	2	2	6	2	1		1	2
	検挙率	0.0	133.3	28.6	40.0	600.0	66.7			25.0	33.3
	検挙人員		3	1	2	2	1	1		2	2
うち詐欺	認知件数		2	7	4	1	3			3	6
	検挙件数		2	2	1	6	2	1			2
	検挙率		100.0	28.6	25.0	600.0	66.7			0.0	33.3
	検挙人員		1	1	1	2	1	1			2
うち横領	認知件数	1			1						
	検挙件数		1		1						
	検挙率	0.0			100.0						
	検挙人員		1		1						
うち偽造	認知件数		1								
	検挙件数		1								
	検挙率		100.0								
	検挙人員		1								
うち汚職	認知件数										
	検挙件数										
	検挙率										
	検挙人員										
うち背任	認知件数									1	
	検挙件数									1	
	検挙率									100.0	
	検挙人員									2	
風俗犯	認知件数	2								3	2
	検挙件数	2								3	2
	検挙率	100.0								100.0	100.0
	検挙人員	1								2	3
賭博	認知件数										
	検挙件数										
	検挙率										
	検挙人員										
わいせつ	認知件数	2								3	1
	検挙件数	2								3	1
	検挙率	100.0								100.0	100.0
	検挙人員	1								2	2
うち不同意	認知件数	1								3	
	検挙件数	1								3	
	検挙率	100.0								100.0	
	検挙人員	1								2	1
うち公然	認知件数										1
	検挙件数										1
	検挙率										100.0
	検挙人員										1
性的姿態撮影等処罰法	認知件数										1
	検挙件数										1
	検挙率										100.0
	検挙人員										1
その他の刑法犯	認知件数	15	11	10	10	16	8	14	14	8	5
	検挙件数	6	3	2	5	12	2		10	2	2
	検挙率	40.0	27.3	20.0	50.0	75.0	25.0	0.0	71.4	25.0	40.0
	検挙人員	4	2	1	2	7	2		11	2	1
うち占有離脱物横領	認知件数				1	1		2		1	
	検挙件数		2			2			1		
	検挙率				0.0	200.0		0.0		0.0	
	検挙人員		1			2			1		
うち公務執行妨害	認知件数					1		1			
	検挙件数					1			1		
	検挙率					100.0		0.0			
	検挙人員								1		
うち住居侵入	認知件数	5	2	3	2	2		6	5	2	1
	検挙件数	1	1		1	1			5		
	検挙率	20.0	50.0	0.0	50.0	50.0		0.0	100.0	0.0	0.0
	検挙人員		1			1			6		
うち逮捕監禁	認知件数										
	検挙件数										
	検挙率										
	検挙人員										
うち盗品等	認知件数										
	検挙件数										
	検挙率										
	検挙人員										
うち器物損壊等	認知件数	8	9	5	7	11	8	5	7	5	3
	検挙件数	3			3	7	2		3		1
	検挙率	37.5	0.0	0.0	42.9	63.6	25.0	0.0	42.9	0.0	33.3
	検挙人員	1			1	3	2		3		

警察署別 刑法犯 罪種別 認知・検挙件数及び検挙人員の推移

那 珂 川 署

			平27	平28	平29	平30	令元	令2	令3	令4	令5	令6
刑法犯総数		認知件数	57	54	36	47	40	40	55	69	96	118
		検挙件数	30	18	18	34	28	25	25	22	44	55
		検挙率	52.6	33.3	50.0	72.3	70.0	62.5	45.5	31.9	45.8	46.6
		検挙人員	9	11	15	14	12	11	12	17	26	15
凶悪犯		認知件数						2				2
		検挙件数						1				1
		検挙率						50.0				50.0
		検挙人員						1				1
	殺人	認知件数										
		検挙件数										
		検挙率										
		検挙人員										
	強盗	認知件数										
		検挙件数										
		検挙率										
		検挙人員										
	放火	認知件数										
		検挙件数										
		検挙率										
		検挙人員										
	不同意性交等	認知件数						2				2
		検挙件数						1				1
		検挙率						50.0				50.0
		検挙人員						1				1
粗暴犯		認知件数	6	4	4	2	2	1	7	3	7	4
		検挙件数	5	3	5	2	2	1	6	2	7	3
		検挙率	83.3	75.0	125.0	100.0	100.0	100.0	85.7	66.7	100.0	75.0
		検挙人員	1	2	5	2	2	1	5	2	7	3
	凶器準備集合	認知件数										
		検挙件数										
		検挙率										
		検挙人員										
	暴行	認知件数	3	3	1	1	1	1	3	1	2	3
		検挙件数	2	3	1	1	1	1	3	1	2	2
		検挙率	66.7	100.0	100.0	100.0	100.0	100.0	100.0	100.0	100.0	66.7
		検挙人員		2	1	1	1	1	1	1	2	2
	傷害	認知件数	3	1	1		1		2	2	3	
		検挙件数	3		2		1		2	1	3	1
		検挙率	100.0	0.0	200.0		100.0		100.0	50.0	100.0	
		検挙人員	1		2		1		3	1	3	1
	脅迫	認知件数			2				2		1	
		検挙件数			2				1		1	
		検挙率			100.0				50.0		100.0	
		検挙人員			2				1		1	
	恐喝	認知件数				1					1	1
		検挙件数				1					1	
		検挙率				100.0					100.0	0.0
		検挙人員				1					1	
窃盗犯		認知件数	34	36	26	30	37	28	40	49	67	98
		検挙件数	18	10	10	27	21	20	13	15	28	49
		検挙率	52.9	27.8	38.5	90.0	56.8	71.4	32.5	30.6	41.8	50.0
		検挙人員	5	6	8	9	8	7	5	11	10	10
	侵入盗	認知件数	9	12	6	9	8	10	7	10	12	17
		検挙件数	11	2		13	7	12	1			7
		検挙率	122.2	16.7	0.0	144.4	87.5	120.0	14.3	0.0	0.0	41.2
		検挙人員		1		1	3					3
	乗り物盗	認知件数	5	8	5	2	4	3	3	2	2	5
		検挙件数	1	1	1	2					1	1
		検挙率	20.0	12.5	20.0	100.0	0.0	0.0	0.0	0.0	50.0	20.0
		検挙人員	1			2						
	非侵入盗	認知件数	20	16	15	19	25	15	30	37	53	76
		検挙件数	6	7	9	12	14	8	12	15	27	41
		検挙率	30.0	43.8	60.0	63.2	56.0	53.3	40.0	40.5	50.9	53.9
		検挙人員	4	5	8	6	5	7	5	11	10	7

		平27	平28	平29	平30	令元	令2	令3	令4	令5	令6
知能犯	認知件数	6		2	3			5	8	4	5
	検挙件数	2	1	2		4		3	1	3	
	検挙率	33.3		100.0	0.0			60.0	12.5	75.0	0.0
	検挙人員	1		1		1		1	1	1	
うち詐欺	認知件数	6		2	3			5	8	4	5
	検挙件数	2	1	2		4		3	1	3	
	検挙率	33.3		100.0	0.0			60.0	12.5	75.0	0.0
	検挙人員	1		1		1		1	1	1	
うち横領	認知件数										
	検挙件数										
	検挙率										
	検挙人員										
うち偽造	認知件数										
	検挙件数										
	検挙率										
	検挙人員										
うち汚職	認知件数										
	検挙件数										
	検挙率										
	検挙人員										
うち背任	認知件数										
	検挙件数										
	検挙率										
	検挙人員										
風俗犯	認知件数	1									
	検挙件数	1									
	検挙率	100.0									
	検挙人員	1									
賭博	認知件数										
	検挙件数										
	検挙率										
	検挙人員										
わいせつ	認知件数	1									
	検挙件数	1									
	検挙率	100.0									
	検挙人員	1									
うち不同意	認知件数										
	検挙件数										
	検挙率										
	検挙人員										
うち公然	認知件数										
	検挙件数										
	検挙率										
	検挙人員										
性的姿態撮影等処罰法	認知件数										
	検挙件数										
	検挙率										
	検挙人員										
その他の刑法犯	認知件数	10	14	4	12	1	9	3	9	18	9
	検挙件数	4	4	1	5	1	3	3	4	6	2
	検挙率	40.0	28.6	25.0	41.7	100.0	33.3	100.0	44.4	33.3	22.2
	検挙人員	1	3	1	3	1	2	1	3	8	1
うち占有離脱物横領	認知件数				2					4	
	検挙件数	1			1	1			1	2	1
	検挙率				50.0					50.0	
	検挙人員	1			1	1				3	1
うち公務執行妨害	認知件数						1				
	検挙件数						1				
	検挙率						100.0				
	検挙人員						1				
うち住居侵入	認知件数	5	6		1		1	1	2	3	3
	検挙件数	2			1		1	2			1
	検挙率	40.0	0.0		100.0		100.0	200.0	0.0	0.0	33.3
	検挙人員				1			1			
うち逮捕監禁	認知件数										
	検挙件数										
	検挙率										
	検挙人員										
うち盗品等	認知件数		1								
	検挙件数		1								
	検挙率		100.0								
	検挙人員		1								
うち器物損壊等	認知件数	5	5	4	9	1	7	2	6	10	5
	検挙件数	1	2	1	3		1	1	2	3	
	検挙率	20.0	40.0	25.0	33.3	0.0	14.3	50.0	33.3	30.0	0.0
	検挙人員		1	1	1		1		1	5	

警察署別　窃盗犯　手口別　認知・検挙件数及び検挙人員　①

令和6年1月～令和6年12月

警察署	手口	窃盗犯総数	侵入盗	空き巣	忍込み	居空き	ATM破り	金庫破り	旅館荒し	官公署荒し	学校荒し	病院荒し	給油所荒し	事務所荒し	出店荒し	工場荒し	更衣室荒し	倉庫荒し	その他	乗り物盗	自動車盗	オートバイ盗	自転車盗	非侵入盗	職権盗	慶弔盗	追出し盗	買物盗	訪問盗	払出盗	ATMねらい	窓口ねらい	途中ねらい	室内ねらい	客室ねらい	病室ねらい	ひったくり	すり	置引き	仮睡者ねらい	車上ねらい	部品ねらい	脱衣場ねらい	自動販売機ねらい	色情ねらい	工事場ねらい	万引き	職場ねらい	同居ねらい	さい銭ねらい	その他
総数	認知件数	9,423	1,481	288	244	23	2	24	4	2	15	10		68	115	14	10	99	563	2,182	318	89	1,775	5,760	4			10	11	55				2	6	7	2		89	10	563	234	10	119	97	153	1,425	102	9	33	2,819
	検挙件数	3,010	597	161	75	7		9	1	1	2	4		51	63	2	1	39	181	169	71	14	84	2,244	4			6	4	31					5		1		87	68	294	28		77	73	39	972	47	5	9	494
	検挙人員	1,085	52	14	3	4		2			3			1	8	1	1	6	9	51	7	5	39	982				4	3	4					1		1		24	1	20	2		1	10	7	707	34	5	9	149
	うち少年	85	3		1						1								1	22	2	5	15	60						1							1								1		51	3	1		2
宇都宮中央	認知件数	810	96	25	9	1		2		1		2		3	9			5	39	298	34	9	255	416				2	1	4				1		1	1		16	1	47	23			6	4	160	13	1	1	134
	検挙件数	297	117	77	4							2			10		1		25	21	7		14	159	2			2		3							1		6		9	1					113	4	1		17
	検挙人員	123	7	3											3		1			5			5	111				2									1		4		3						88	3	1		9
	うち少年	7																		1			1	6													1										4		1		
宇都宮東	認知件数	1,241	132	26	8	2		5				3		10	22	5	1	6	44	467	37	15	415	642				2	1	9					2		1		13	6	71	35		21	13	16	267	8	1	2	174
	検挙件数	362	62	1	8	2		3				4		8	33	1			2	26	5	1	20	274				2	1	1					3				3	2	24	4		31		1	165	11			26
	検挙人員	168	6	1				1							2				2	11	4	1	6	151					1										3		5			1		1	127	3			10
	うち少年	18																		5	1	1	3	13																						13				
宇都宮南	認知件数	499	55	11	1	2		4				1		7	7			10	12	147	16	8	123	297	1			1	1	3					1	1			4	1	36	12		4	27	8	98	8	1	1	89
	検挙件数	271	27	14	3	1								2	1			5	1	19	14		5	225	1					5											41	8			20	2	82	3	1	1	61
	検挙人員	77	3	2		1														4	1		3	70																	1			1		57	3	1	1	6
	うち少年	8																		1			1	7																						7				
小山	認知件数	1,058	162	33	62	1			1			1		5	5			3	51	315	45	16	254	581						1									13	2	74	26	1	9	6	17	190	9		1	232
	検挙件数	510	77	6	43			3	1	1				15	2			2	4	13	7		6	420						5									63	65	24	2			29		105	3	1		123
	検挙人員	129	3	1				1						1						4			4	122						2									4	1	3				2		88	3	1		18
	うち少年	4																		1			1	3						1																2				
足利	認知件数	727	165	35	36	3					1			4	15	1		5	65	164	21	6	137	398						10				1	1				5		45	32		8	5	7	83	7	2	7	185
	検挙件数	202	93	11	1	1								3	6			3	68	9	3	1	5	100															1		4	1		4		9	45	2	1	4	29
	検挙人員	58	4	2														2		3		1	2	51															1						1	34	2	1	4	8
	うち少年	5																		2		1	1	3																						3				
栃木	認知件数	1,083	205	30	42	5	1	3		1	4			12	8	4		11	84	187	40	10	137	691	1			1	2	11						3			8		56	26	2	17	5	18	109	9	1	3	419
	検挙件数	223	52	23							1			15	1	1		1	10	15	4		11	156	1					3									1		42	1			1		70	4		1	32
	検挙人員	96	6	1							1					1		1	2	5	1		4	85						1									2		3						58	3		1	17
	うち少年	13	1																1	3	1		2	9																						8				1
那須塩原	認知件数	813	145	23	7	1		3	1		7			6	17			15	65	91	16	7	68	577	1				1	3					1				7		50	12	2	3	2	21	80	11	2	3	378
	検挙件数	89	6	2	4															11		7	4	72						1					1						1					2	40	3	1		23
	検挙人員	65	2	1	1															5		2	3	58																						2	34	3	1		18
	うち少年	6	1		1															3		2	1	2																						1	1			

警察署別　窃盗犯　手口別　認知・検挙件数及び検挙人員 ②

令和6年1月～令和6年12月

警察署	手口	窃盗犯総数	侵入盗	空き巣	忍込み	居空き	ATM破り	金庫破り	旅館荒し	官公署荒し	学校荒し	病院荒し	給油所荒し	事務所荒し	出店荒し	工場荒し	更衣室荒し	倉庫荒し	その他	乗り物盗	自動車盗	オートバイ盗	自転車盗	非侵入盗	職権盗	慶弔盗	追出し盗	買物盗	訪問盗	払出盗	ATMねらい	窓口ねらい	途中ねらい	室内ねらい	客室ねらい	病室ねらい	ひったくり	すり	置引き	仮睡者ねらい	車上ねらい	部品ねらい	脱衣場ねらい	自動販売機ねらい	色情ねらい	工事場ねらい	万引き	職場ねらい	同居ねらい	さい銭ねらい	その他
佐野	認知件数	572	103	21	19	3		1			1			4	4	2		5	43	97	17		80	372					2	2								2		20	10	1	2		5	86	4		2	236
	検挙件数	199	48	8							1			1				1	37	2			2	149						1										91					2	44	2			9
	検挙人員	49	4		1						2							1		2			2	43																						35	2			6
	うち少年	4	1								1													3																						3				
鹿沼	認知件数	377	51	8	7	1		1						1	4			15	14	71	16	4	51	255				1		1					1			2		15	7		27		13	69	6			113
	検挙件数	137	26	4		1									2			14	5	5		3	2	106														1		2			19		5	38	3			38
	検挙人員	63	7	2		1									1				3	2		1	1	54														1							1	33	3			16
	うち少年	3																		1		1		2																						2				
真岡	認知件数	403	55	13	17			1			1	2		5	5			5	6	57	20	3	34	291														7		23	9		4	8	3	46	5		1	185
	検挙件数	124	21	2	10			2						5	2					18	13	1	4	85					1					1				3		3	1			2	9	41	3			21
	検挙人員	60																		4			4	56					1					1				2		1				1	1	39	3			7
	うち少年	5																		2			2	3																						3				
下野	認知件数	456	71	20	18	1						1		5					26	104	20	1	83	281	1				2	2						1		4		76	19		5	2	16	37	4		1	111
	検挙件数	134	41	9	1									1				9	21	5	3		2	88					1									1	1	26				2	1	28	3		1	24
	検挙人員	42	1																1	1	1			40					1									1		2				2	1	26	3		1	3
	うち少年	2																						2																				1			1			
大田原	認知件数	319	51	8	6	1					1				6	1	9	3	16	41	9	5	27	227					1	4								2		17	5	1	4	1	2	63	7	1	2	117
	検挙件数	94	7			1												2	4	1			1	86					1	7								2			1					66	4			5
	検挙人員	34	3			1												1	1	1			1	30														1			1					21	1			6
	うち少年	2																						2																							1			1
今市	認知件数	186	39	9	2	1		2	1					1	2			6	15	28	7	2	19	119																	6	1	1	1	6	46	1			57
	検挙件数	78	7	1		1								1					4	13	12	1		58																1	1		23		1	23	1			8
	検挙人員	26	1			1																		25																							20	1			4
	うち少年																																																	
さくら	認知件数	336	46	11	6		1	2						2	4			4	16	69	6	3	60	221						1					1			1		18	5		8	10	8	36	6			127
	検挙件数	75	1	1																6			6	68														3		24				6		26	1			8
	検挙人員	28																		4			4	24														3		2	1			1		14	1			2
	うち少年	4																		3			3	1																						1				
矢板	認知件数	139	14	3	1									1				1	8	32	6		26	93						2								3		4	1			8		32	2			41
	検挙件数	45	2	1														1		1			1	42						2								1						11		19				9
	検挙人員	29	2	1														1						27														1						1		16				9
	うち少年																																																	

警察署別　窃盗犯　手口別　認知・検挙件数及び検挙人員　③

令和6年1月～令和6年12月

警察署	手口	窃盗犯総数	侵入盗	空き巣	忍込み	居空き	ATM破り	金庫破り	旅館荒し	官公署荒し	学校荒し	病院荒し	給油所荒し	事務所荒し	出店荒し	工場荒し	更衣室荒し	倉庫荒し	その他	乗り物盗	自動車盗	オートバイ盗	自転車盗	非侵入盗	職権盗	慶弔盗	追出し盗	買物盗	訪問盗	払出盗	ATMねらい	窓口ねらい	途中ねらい	室内ねらい	客室ねらい	病室ねらい	ひったくり	すり	置引き	仮睡者ねらい	車上ねらい	部品ねらい	脱衣場ねらい	自動販売機ねらい	色情ねらい	工事場ねらい	万引き	職場ねらい	同居ねらい	さい銭ねらい	その他
日光	認知件数	47	24	2	1				1							1			19	2	1		1	21																3		1			1	3			1	12
	検挙件数	63																		1			1	62						2										1						54			1	4
	検挙人員	6																						6																						4			1	1
	うち少年	1																						1																						1				
那須烏山	認知件数	159	30	6															24	4	2		2	125						2								1		2	3	1	2	1	3	11	1		5	93
	検挙件数	18																						18						1								2						1		9				5
	検挙人員	15																						15						1								1						1		8				4
	うち少年	1																						1																						1				
茂木	認知件数	100	20	2	1									2	1			2	12	3	1		2	77														1		1	1		4	1	1	4	1		3	60
	検挙件数	40	3	1				1										1		2	2			35																	6			1	7	2			1	18
	検挙人員	7																						7																				1		3			1	2
	うち少年	2																						2																						2				
那珂川	認知件数	98	17	2	1	1									6			3	4	5	4		1	76				3												5	2			1	4	5				56
	検挙件数	49	7		1										6					1	1			41				2												1	2					2				34
	検挙人員	10	3		1										2									7				2																		2				3
	うち少年																																																	

表 刑法犯 罪種別 年齢別 検挙人員

令和6年1月～令和6年12月

罪種＼年齢	総数	14歳	15歳	16歳	17歳	18歳	19歳	20～24歳	25～29歳	30～39歳	40～49歳	50～59歳	60～64歳	65～69歳	70歳以上
刑法犯総数	2,072	13	19	48	47	40	31	161	166	277	310	321	126	108	405
凶悪犯	86	1	3	2	5	6	4	9	15	13	13	3	4	2	6
殺人	12							2	1	4	1		1		3
強盗	38	1	3	2	5	6	4	5	5	3	4				
放火	13							1	1	1	2	2	3	1	2
不同意性交等	23							1	8	5	6	1		1	1
粗暴犯	449	7	5	10	9	5	10	39	35	68	84	82	26	19	50
暴行	157		1	5	1	1	3	14	8	19	32	35	10	9	19
傷害	227	5	3	4	6	2	5	20	23	45	38	33	13	8	22
脅迫	43		1	1		1	1	1	2	2	13	11		2	8
恐喝	22	2			2	1	1	4	2	2	1	3	3		1
窃盗犯	1,085	2	8	25	25	18	11	66	71	117	135	162	62	69	314
侵入盗	52					1	4	8	5	12	10	5		2	5
乗り物盗	51	1	3	4	6	6	2	5	3	6	8	1	2	2	2
非侵入盗	982	1	5	20	19	11	5	53	63	99	117	156	60	65	307
知能犯	112			1		2	4	11	14	18	26	21	6	3	6
詐欺	85			1		2	4	10	10	14	20	14	5	2	3
横領	14								3	3	1	3	1	1	2
偽造	12								1	1	5	4			1
汚職															
背任	1							1							
風俗犯	91			1	1	4	1	12	8	27	12	17	2	3	3
賭博	2									1	1				
わいせつ	89			1	1	4	1	12	8	26	11	17	2	3	3
うち）不同意わいせつ	26					1		3	2	5	4	6	1	1	3
うち）公然わいせつ	12							2	1	4		3	1	1	
性的姿態撮影等処罰法	49			1	1	3	1	7	5	16	7	7		1	
その他の刑法犯	249	3	3	9	7	5	1	24	23	34	40	36	26	12	26
うち）占有離脱物横領	48			3	1	1		4	3	6	7	3	6	5	9
うち）公務執行妨害	13								4	2	2	1	3	1	
うち）住居侵入	52		1	4	5	3	1	9	6	9	4	6	1	2	1
うち）逮捕監禁	12							1	1	2	5	1			2
うち）略取誘拐・人身売買	4							1		1	1	1			
うち）盗品等	6		1	1				2		2					
うち）器物損壊等	53	3			1	1		2	4	7	10	7	8	3	7

交番・駐在所別　刑法犯　罪種別　認知件数

宇都宮中央署　　令和6年1月～令和6年12月

罪種／交番・駐在所	総数	凶悪犯	殺人	強盗	放火	不同意性交等	粗暴犯	暴行	傷害	脅迫	恐喝	窃盗犯	侵入盗	うち空き巣	うち忍込み	うち居空き	うち事務所荒し	うち出店荒し	乗り物盗	自動車	オートバイ	自転車	非侵入盗	うちひったくり	うち車上ねらい	うち部品ねらい	うち自販機ねらい	うち色情ねらい	うち万引き	知能犯	うち詐欺	うち横領	風俗犯	うち不同意わいせつ	うち公然わいせつ	うち性的姿態撮影等処罰法	その他の刑法犯	うち占有離脱物横領	うち公務執行妨害	うち住居侵入	うち器物損壊等
総数	1,124	12	2	3	2	5	87	32	47	5	3	810	96	25	9	1	3	9	298	34	9	255	416	1	47	23		6	160	48	42	4	23	5	5	13	144	12	6	23	84
他署	7											1							1	1										2	2						4				
馬場通り	167	4		2		2	22	11	11			105	2					1	62	5	2	55	41	1	10	2			11	9	5	3	2		1	1	25	1	1	1	17
東武駅	119	2				2	12	3	8		1	84	1					1	51	2		49	32		3	1			13	3	3		10	2		8	8	1			7
戸祭	103	2	1			1	15	4	10		1	53	8	4	1			1	19	1	1	17	26		2	5			9	6	6		2	1	1		25		3	1	18
桜通り	123						6	2	4			107	10	1	1	1			44	2	2	40	53		2	3			40	3	3		1		1		6		1	1	4
花房	66	1			1		4	1	2	1		50	8	3			2		21	1		20	21		5	2		2	7	5	5		2	1		1	4	1			3
駒生	133	1	1				3	1	1	1		110	12	2	2				31	5	1	25	67		1				19	3	3		2	1		1	14			3	10
滝谷	116						6	2	3	1		90	16	4	2			3	24	10	1	13	50		6	1		1	24	3	3						17	5		3	7
県庁前	71						2	1	1			48	3		1			1	20	2		18	25		6	2			13	6	4	1	3		1	2	12		1	4	6
宝木	98						8	3	3	1	1	73	10	6	1			1	17	2	2	13	46		3	4		3	15	5	5		1		1		11	2		3	6
長岡町	62	2		1	1		6	2	3	1		41	16	2	1		1	1	7	2		5	18		8				5	2	2						11	2		5	4
大谷町	21						1		1			18	2										16			2			2	1	1						1				
徳次郎町	17						1	1				16	5	1					1	1			10		1	1			2												
下小池町	21						1	1				14	3	2									11														6			2	2

交番・駐在所別　刑法犯　罪種別　認知件数

宇都宮東署　　令和6年1月～令和6年12月

罪種／交番・駐在所	総数	凶悪犯	殺人	強盗	放火	不同意性交等	粗暴犯	暴行	傷害	脅迫	恐喝	窃盗犯	侵入盗	うち空き巣	うち忍込み	うち居空き	うち事務所荒し	うち出店荒し	乗り物盗	自動車	オートバイ	自転車	非侵入盗	うちひったくり	うち車上ねらい	うち部品ねらい	うち自販機ねらい	うち色情ねらい	うち万引き	知能犯	うち詐欺	うち横領	風俗犯	うち不同意わいせつ	うち公然わいせつ	うち性的姿態撮影等処罰法	その他の刑法犯	うち占有離脱物横領	うち公務執行妨害	うち住居侵入	うち器物損壊等
総数	1,608	6	1	1	2	2	73	31	28	8	6	1,241	132	26	8	2	10	22	467	37	15	415	642	1	71	35	21	13	267	65	56	4	25	4	5	16	198	27	2	28	127
他署	9																													4	2		2			2	3	1			
宇都宮駅	309	2			1	1	12	5	4	1	2	241	17	4		1	1	3	128	2	2	124	96		8	13			53	19	18	1	9		1	8	26	8	1	3	10
平松町	169	1				1	6	3		1	2	130	8	4	1			1	47	2	1	44	75		10	1		7	40	6	5	1	4	2	2		22	2		4	15
今泉町	37						3	2	1			27	2	1					12			12	13		3				7	2	1	1	1	1			4				2
石井町	150	1			1		6	3	1	1	1	127	3				1	1	58	3	2	53	66		7	4		1	37	4	3		1			1	11	2		2	6
岡本	76						3	2	1			59	11	2	1	1		1	14	1	1	12	34		2		1		20	2	2						12	2	1	3	5
御幸	73	1	1				4	2	2			55	5				2	1	18		2	16	32		4	2	1	1	17	1	1		1		1		11	2		2	7
宇都宮駅東	208	1		1			14	5	8	1		146	12	1			2	5	75	10	3	62	59		11	3	1		29	7	5	1	5	1	1	3	35	6		2	24
清原	201						5	1	2	2		149	15	1			1	5	29	13		16	105		5	6	2	2	21	6	6		1			1	40	3		5	32
平出町	102						3	1	2			90	11	1				3	30	4	1	25	49		5	3	11		17	2	2						7			1	6
豊郷	169						13	4	6	2	1	130	16	5	3		2	1	50		3	47	64	1	15	1		2	20	8	7		1			1	17	1		4	12
関堀町	7											3	3	1																2	2						2				2
下川俣町	5						1	1				4							3			3	1																		
中里	3											3	1										2																		
下小倉	8											7	2	1	1								5				1										1				1
田原	32						2	2				26	14	4			1		1	1			11						3	1	1						3			1	2
白沢	17						1		1			16	3	1	2				1			1	12		1		4		1												
上河内	33											28	9					1	1	1			18			2			2	1	1						4			1	3

交番・駐在所別　刑法犯　罪種別　認知件数

宇都宮南署　　令和6年1月～令和6年12月

罪種／交番・駐在所	総数	凶悪犯	殺人	強盗	放火	不同意性交等	粗暴犯	暴行	傷害	脅迫	恐喝	窃盗犯	侵入盗	うち空き巣	うち忍込み	うち居空き	うち事務所荒し	うち出店荒し	乗り物盗	自動車	オートバイ	自転車	非侵入盗	うちひったくり	うち車上ねらい	うち部品ねらい	うち自販機ねらい	うち色情ねらい	うち万引き	知能犯	うち詐欺	うち横領	風俗犯	うち不同意わいせつ	うち公然わいせつ	うち性的姿態撮影等処罰法	その他の刑法犯	うち占有離脱物横領	うち公務執行妨害	うち住居侵入	うち器物損壊等
総数	656	5	1	2		2	34	9	19	3	3	499	55	11	1	2	7	7	147	16	8	123	297		36	12	4	27	98	20	18		15	1	1	12	83	6	1	19	49
他署	1	1				1																																			
雀の宮	116						2		2			94	8	3	1		1		41	5	2	34	45		15			3	19	4	4		2		1	1	14	2		4	8
宮本町	86	1	1				3	1	1		1	69	10	3				1	25	1	1	23	34		2	3			15	1	1		3			2	9	2		1	5
下栗町	141	1				1	10	4	5		1	95	13	3		1	1	2	30	6	2	22	52		5	3		9	7	7	6		4			4	24	1		5	17
運動公園	76						6	1	3	2		55	3					1	10		3	7	42		4		1	14	5	2	2		1	1			12			6	3
西川田駅前	102	2		2			6	2	3		1	77	14	2		1	3	3	19	2		17	44		7	4	2	1	11	4	3						13		1	2	8
インターパーク	107						1		1			90	2				1		19	2		17	69		2	2	1		41	2	2		5			5	9	1			7
下横田町	13						4	1	3			7	1						1			1	5		1												2			1	1
上桑島町	14						2		1	1		12	4				1		2			2	6																		

交番・駐在所別　刑法犯　罪種別　認知件数

小　山　署　　令和6年1月～令和6年12月

罪種／交番・駐在所	総数	凶悪犯	殺人	強盗	放火	不同意性交等	粗暴犯	暴行	傷害	脅迫	恐喝	窃盗犯	侵入盗	うち空き巣	うち忍込み	うち居空き	うち事務所荒し	うち出店荒し	乗り物盗	自動車	オートバイ	自転車	非侵入盗	うちひったくり	うち車上ねらい	うち部品ねらい	うち自販機ねらい	うち色情ねらい	うち万引き	知能犯	うち詐欺	うち横領	風俗犯	うち不同意わいせつ	うち公然わいせつ	うち性的姿態撮影等処罰法	その他の刑法犯	うち占有離脱物横領	うち公務執行妨害	うち住居侵入	うち器物損壊等
総数	1,348	12	2	5	2	3	74	21	36	14	3	1,058	162	33	62	1	5	5	315	45	16	254	581		74	26	9	6	190	35	32	3	21	5	1	15	148	17	1	41	74
他署	7						1			1		1											1														5	5			
間々田駅前	128						7		4	3		106	20	6	6		2	1	30	1		29	56		6	4	2	3	14	5	5		2	1		1	8			4	3
小山駅	174	3	1	2			15	7	6	1	1	135	8	2	1	1	1		63	6	2	55	64		7	2		3	26	6	6		3	1		2	12	2		2	5
喜沢	114	1		1			8	1	5	2		86	23	6	10			1	15	3	1	11	48		1	4	2		19	5	5		3	1	1	1	11	1	1	4	5
城南	225						13	5	5	3		186	12	1	7			1	54	13		41	120		18	5	1		42	5	5		3			3	18	1		10	6
犬塚	233	3		1	2		5	1	4			171	24	7	5				30	8	2	20	117		17	4			58	6	4	2	2			2	46	2		7	34
城東	110	4	1	1		2	10	3	6		1	80	5	2				1	54	5		49	21		6		1		6	1	1		3	1		2	12	1		2	7
野木	94						6	2	1	3		76	15	1	7		1		24	2		22	37		4	3	1		3	2	2						10	2		4	1
若木	97	1				1	4	1	2		1	78	9	3	2		1	1	32	2	8	22	37		5	2			15	3	2	1					11	2		3	4
東野田	33											30	6		6				4	1	3		20		3		1		2	1	1						2				2
生井	18											17	12		11								5														1			1	
鉢形	32						2		1	1		28	5	1					4	2		2	19		1	1											2			1	1
福良	28											21	9	1	2				2			2	10		3	1				1	1		4			4	2			1	1
佐川野	15											13	4	1	2								9						2								2			1	1
中	10											8	2	1					1	1			5		2		1						1	1			1				1
穂積	16						3	1	2			11	5	1	3								6						3								2	1		1	
豊田	14											11	3						2	1		1	6		1												3				3

交番・駐在所別　刑法犯　罪種別　認知件数

足　利　署　　令和6年1月～令和6年12月

罪種／交番・駐在所	総数	凶悪犯	殺人	強盗	放火	不同意性交等	粗暴犯	暴行	傷害	脅迫	恐喝	窃盗犯	侵入盗	うち空き巣	うち忍込み	うち居空き	うち事務所荒し	うち出店荒し	乗り物盗	自動車	オートバイ	自転車	非侵入盗	うちひったくり	うち車上ねらい	うち部品ねらい	うち自販機ねらい	うち色情ねらい	うち万引き	知能犯	うち詐欺	うち横領	風俗犯	うち不同意わいせつ	うち公然わいせつ	うち性的姿態撮影等処罰法	その他の刑法犯	うち占有離脱物横領	うち公務執行妨害	うち住居侵入	うち器物損壊等
総数	901	2	1	1			26	8	13	5		727	165	35	36	3	4	15	164	21	6	137	398		45	32	8	5	83	30	26	2	16	4		12	100	7	1	24	60
他署	1																													1	1										
足利駅前	69						1	1				56	12		3		1	2	24	2		22	20		2	2	1		5	4	1	1	2	1		1	6			1	5
織姫	78						7	1	6			53	16	4	2			1	8	1	2	5	29		4	1			4	6	6						12	1	1	3	7
東武駅前	113						1		1			89	11	2	1	2		4	35	2		33	43		11	5	2		13	4	4		7	1		6	12	1		1	9
常見町	31						1			1		21	4	1			1	1	4	1	1	2	13				1		3	3	2	1	1			1	5			2	2
堀込町	223						9	4	2	3		183	39	11	13			2	44	10		34	100		17	16	3	1	16	3	3		2	1		1	26			3	18
鹿島町	82						2		1	1		70	21	8	5			2	17	3	1	13	32		4			1	7	2	2						8	1		4	3
利保町	74	1	1				1		1			66	14	3	1				8		1	7	44		1	2			20								6	2		1	3
毛野	30											21	11		4				1			1	9			1		1					2	1		1	7			4	3
山辺	26											24	3		2				8			8	13		2			2	3								2	1			1
名草	25											25	3	1	1				1			1	21																		
小俣	28	1		1			1		1			20	4	1					2			2	14						5	4	4		1			1	1			1	
葉鹿町	17						1		1			13	6	1	1		1	3	2		1	1	5						1								3	1			2
板倉町	13											9	1						1			1	7			1			2	1	1						3				3
松田町	5						1	1				3											3							1	1										
久保田町	27						1	1				19	8	2	3				3	2		1	8		1	2							1			1	6			1	4
羽刈町	29											27	10	1			1		5			5	12		1	1	1										2			2	
多田木町	30											28	2			1			1			1	25		2	1			4	1	1						1			1	

交番・駐在所別　刑法犯　罪種別　認知件数

栃　木　署　　令和6年1月～令和6年12月

罪種／交番・駐在所	総数	凶悪犯	殺人	強盗	放火	不同意性交等	粗暴犯	暴行	傷害	脅迫	恐喝	窃盗犯	侵入盗	うち空き巣	うち忍込み	うち居空き	うち事務所荒し	うち出店荒し	乗り物盗	自動車	オートバイ	自転車	非侵入盗	うちひったくり	うち車上ねらい	うち部品ねらい	うち自販機ねらい	うち色情ねらい	うち万引き	知能犯	うち詐欺	うち横領	風俗犯	うち不同意わいせつ	うち公然わいせつ	うち性的姿態撮影等処罰法	その他の刑法犯	うち占有離脱物横領	うち公務執行妨害	うち住居侵入	うち器物損壊等
総数	1,364	4		2		2	41	13	16	4	8	1083	205	30	42	5	12	8	187	40	10	137	691		56	26	17	5	109	24	21	1	14	2	1	9	198	32	2	44	107
他署	2	1				1																															1	1			
壬生	119						1		1			91	24	5	8		2	1	13	1		12	54		10	2	1		5	2	2		1			1	24	5		7	11
栃木駅前	148	2		1		1	10	5	1		4	99	27	4	9			3	32	5	1	26	40		2	3	1		12	1	1		3	1		2	33	7		4	20
万町	163						13	3	4	2	4	120	27	3	6	1	2	1	25	6	2	17	68		5	3	2		36	7	5	1	1			1	22	5		8	8
おもちゃのまち	118											101	16	1	2			1	12	2	2	8	73		16	1	2		9	1	1		3			3	13	2		4	7
大平	206						3		3			164	22	5	4	2	2		60	8	3	49	82		12	6		3	25	6	6		3	1		1	30	5	2	6	15
藤岡	69						1	1				59	20	1	5	1	1		3	2		1	36			1	2	1	1				1		1		8			2	6
大宮町	40						3	2	1			28	5	1	2				6			6	17		1	2			1	2	2						7				7
寺尾	6											5	2	1	1								3		1												1				1
尻内町	17						1	1				13	4	1									9							1	1						2	1			1
吹上町	15						1			1		12	4		1		1	1					8				1		2								2				
惣社町	29						1		1			20	4	1	1				7	1		6	9		1	1			1	1	1						7			1	6
稲葉	20											18	4						1			1	13				1										2			1	1
上田	50											47	5		1								42														3			2	1
和泉	52											42	4						1	1			37		1	1	4						1				9				8
小野寺	22											20	3				1	1					17				1										2			1	
静	46						3		2	1		33	4			1			5	1	1	3	24			1			1	1	1						9	3		1	5
下津原	19											14	6	1			1		1		1		7						2	1	1						4			3	1
大柿	19						1		1			16	4		1		1		1	1			11						1								2			1	
平川	25											21	5	3					5			5	11		1				8	1			1			1	2	1		1	
家中	23						1		1			21	3	2					9	7		2	9		2				1								1	1			
皆川城内	20											18	4				1		2	2			12			1			2								2				
田村町	13						1		1			11	3		1								8				1										1				1
赤麻	35											35	1										34			2															
部屋	17											17	1	1					2	2			14			2															
みかも	40	1		1								35							1			1	34		1			1									4			1	3
金崎	16						1	1				11	2						1	1			8		1				1								4	1			3
真名子	15											12	1										11		2		1		1								3			1	2

交番・駐在所別　刑法犯　罪種別　認知件数

那須塩原署　　令和6年1月～令和6年12月

罪種／交番・駐在所	総数	凶悪犯	殺人	強盗	放火	不同意性交等	粗暴犯	暴行	傷害	脅迫	恐喝	窃盗犯	侵入盗	うち空き巣	うち忍込み	うち居空き	うち事務所荒し	うち出店荒し	乗り物盗	自動車	オートバイ	自転車	非侵入盗	うちひったくり	うち車上ねらい	うち部品ねらい	うち自販機ねらい	うち色情ねらい	うち万引き	知能犯	うち詐欺	うち横領	風俗犯	うち不同意わいせつ	うち公然わいせつ	うち性的姿態撮影等処罰法	その他の刑法犯	うち占有離脱物横領	うち公務執行妨害	うち住居侵入	うち器物損壊等
総数	1063	9	1	2	1	5	46	17	21	6	2	813	145	23	7	1	6	17	91	16	7	68	577		50	12	3	2	80	54	53	1	14	2	2	10	127	11	1	15	91
他署	4	1				1																								2	2						1	1			
那須塩原駅前	159						6	4	1	1		122	19	3			2	3	29	7	3	19	74		11	1	1		20	8	7	1	2	1		1	21	5		2	13
黒磯駅前	139	2		1		1	6	1	3	1	1	104	29	5		1	2	9	24	2	2	20	51		11	2		1	11	11	11		3		1	2	13		1	1	11
那須	46						4		4			30	7		2								23							3	3		1			1	8	1		2	5
西那須野	189	4	1	1		2	13	7	3	2	1	125	22	3				4	23	1	1	21	80		15	3			27	11	11		5	1	1	3	31	3		3	21
塩原	26											19	7	4					1	1			11										2			2	5			1	2
三区	96	1				1	4	1	3			64	11	2	1				6		1	5	47		2	1		1	12	1	1		1			1	25			1	24
高林	27	1			1							26	1	1									25																		
鍋掛	37						4	1	3			29	7		4		1		3	2		1	19		3				2	2	2						2			1	1
芦野	14											13	6						1	1			6		1					1	1										
広谷地	47						3	2	1			40	8	1									32						1	3	3						1				1
豊原	68											61	5				1						56			2				4	4						3	1		1	1
黒田原第一	12											12	2	1					1	1			9						1												
黒田原第二	11						1	1				9	3						1			1	5		2												1				1
丸山	43											34	5	2					1	1			28		2	1			1	2	2						7				6
伊王野	22						1		1			20	2										18		1				1								1				
若松	27						3		2	1		16	5						1			1	10		2	1			2	4	4						4			2	2
戸田	54											52	1	1									51						2								2				2
金沢	11											11	1					1					10																		
関谷	31						1			1		26	4										22			1	2			2	2						2			1	1

交番・駐在所別　刑法犯　罪種別　認知件数

佐　野　署　　令和6年1月～令和6年12月

罪種／交番・駐在所	総数	凶悪犯	殺人	強盗	放火	不同意性交等	粗暴犯	暴行	傷害	脅迫	恐喝	窃盗犯	侵入盗	うち空き巣	うち忍込み	うち居空き	うち事務所荒し	うち出店荒し	乗り物盗	自動車	オートバイ	自転車	非侵入盗	うちひったくり	うち車上ねらい	うち部品ねらい	うち自販機ねらい	うち色情ねらい	うち万引き	知能犯	うち詐欺	うち横領	風俗犯	うち不同意わいせつ	うち公然わいせつ	うち性的姿態撮影等処罰法	その他の刑法犯	うち占有離脱物横領	うち公務執行妨害	うち住居侵入	うち器物損壊等
総数	730	3				3	16	3	11	2		572	103	21	19	3	4	4	97	17		80	372		20	10	2		86	22	20	2	6	2	2	2	111	10	1	17	76
他署	4	1				1																								1		1					2				1
佐野駅前	112	1				1	4		4			87	21	3	6	2			30	2		28	36			2	1		15	4	4		1		1		15	1		2	11
南	58						2	1	1			44	6					1	6	1		5	32		3	1			10	1	1		1	1			10				10
大橋町	99						2	1		1		72	19	2	7	1		2	20	4		16	33		1				12	3	3						22	4	1	3	11
葛生	23											18	4	1									14		2												5			1	4
田沼	125						1	1				96	15	3	1		1		10	2		8	71		4	1			13	2	2		1		1		25			5	19
界	80											67	7	3					19	3		16	41		5				18	4	4		1			1	8	2		2	4
田島	27						1		1			21	3	2			1		2	1		1	16			1			7				2	1		1	3			1	2
犬伏	57	1				1	4		4			37	11	2	5			1	3	2		1	23						9	6	5	1					9			1	7
旗川	28						1			1		22	4	2			1		2	1		1	16		2	3				1	1						4	1		1	2
吾妻	17											17	2	1					2	1		1	13			1	1														
赤見	20											16	2	1					1			1	13		1												4			1	3
出流原	18											16	5						1			1	10		1				2								2	1			1
野上	17											17	1										16																		
閑馬	32						1		1			30	2	1									28		1												1	1			
常盤	2											1											1														1				1
石塚	11											11	1				1		1			1	9			1															

交番・駐在所別　刑法犯　罪種別　認知件数

鹿　沼　署　　令和6年1月～令和6年12月

罪種／交番・駐在所	総数	凶悪犯	殺人	強盗	放火	不同意性交等	粗暴犯	暴行	傷害	脅迫	恐喝	窃盗犯	侵入盗	うち空き巣	うち忍込み	うち居空き	うち事務所荒し	うち出店荒し	乗り物盗	自動車	オートバイ	自転車	非侵入盗	うちひったくり	うち車上ねらい	うち部品ねらい	うち自販機ねらい	うち色情ねらい	うち万引き	知能犯	うち詐欺	うち横領	風俗犯	うち不同意わいせつ	うち公然わいせつ	うち性的姿態撮影等処罰法	その他の刑法犯	うち占有離脱物横領	うち公務執行妨害	うち住居侵入	うち器物損壊等
総数	453	3	2	1			16	5	9	1	1	377	51	8	7	1	1	4	71	16	4	51	255		15	7	27		69	25	22		3	2	1		29	5	1	4	17
他署	5											1											1			1				3	2						1				
久保町	65						4	1	3			53	4			1			13		1	12	36		2				27	4	3						4				3
上野町	143	3	2	1			4	1	1	1	1	121	23		2			3	35	3	1	31	63		6		9		24	7	7		2	1	1		6	2		1	3
茂呂	116						3	2	1			93	9	5				1	10	3		7	74		6	2	12		10	8	7						12	2		2	8
見野	13											13							1		1		12			1			1												
上殿	13											13							1		1		12			1			3												
樅山	16											15	2		2				3	3			10		1	1	1		2								1				1
西沢	7						1		1			6	3	2									3				1														
加園	7						1		1			4	2										2			1				1	1						1			1	
上日向	7						2	1	1			3	2		1		1						1														2		1		1
西大芦	6											6	2	1									4																		
板荷	6											6							4	3		1	2																		
口粟野	4											4											4				2		1												
清洲	6						1		1			5	1										4				1		1												
粕尾	4											4											4																		
永野	4											3											3										1	1							
南押原	31											27	3		2				4	4			20				1			2	2						2	1			1

交番・駐在所別　刑法犯　罪種別　認知件数

真　岡　署　　令和6年1月～令和6年12月

罪種 / 交番・駐在所	総数	凶悪犯	殺人	強盗	放火	不同意性交等	粗暴犯	暴行	傷害	脅迫	恐喝	窃盗犯	侵入盗	うち空き巣	うち忍込み	うち居空き	うち事務所荒し	うち出店荒し	乗り物盗	自動車	オートバイ	自転車	非侵入盗	うちひったくり	うち車上ねらい	うち部品ねらい	うち自販機ねらい	うち色情ねらい	うち万引き	知能犯	うち詐欺	うち横領	風俗犯	うち不同意わいせつ	うち公然わいせつ	うち性的姿態撮影等処罰法	その他の刑法犯	うち占有離脱物横領	うち公務執行妨害	うち住居侵入	うち器物損壊等
総数	570	10		2	5	3	39	14	22	3		403	55	13	17		5	5	57	20	3	34	291		23	9	4	8	46	26	26		13	3		9	79	9	1	8	52
他署	3																																				3	1			
真岡駅	132	3		1	2		15	7	8			67	5	2	1		1	1	22	4	1	17	40		8	2			11	9	9		3			3	35	5		1	24
長田	135	5		1	2	2	8	1	6	1		100	3				1	1	14	6	1	7	83		8	3	1		9	4	4		6	1		5	12	2		2	7
益子	54						4	1	2	1		40	4	1				1	2		1	1	34		1		1	1	11	3	3		1	1			6			1	5
飯貝	19											19	4		2				1	1			14				1		2												
下籠谷	14						2	1	1			10	2		1		1		1	1			7						1				1	1			1			1	
小林	18						1		1			12	6	2	4				2	2			4		1	1				2	2						3				3
西田井	10											9	3	1	1				2	1		1	4							1	1										
中	22											18	2		1				2	1		1	14						3								4				4
田野	7						1		1			5	1				1						4														1				1
七井	13	1			1							8	1					1	1			1	6						4								4				3
小宅	15											12	1				1						11										1				2		1		1
下延生	1																																				1				1
祖母井	22						3	2		1		14							3	1		2	11						1	4	4						1			1	
芳志戸	12											11	2		1								9														1				1
下高根沢	18						3		3			12	3	1					1			1	8						2	1	1		1			1	1	1			
西水沼	11	1				1	1	1				9	2					1	1	1			6																		
久下田	30											27	5	3	1				5	2		3	17		2	2	1	3	1								3			1	2
さくら	12											11	3	2	1								8					4	1	1	1										
物井	15											14	6	1	3								8		2												1			1	
長沼	7						1	1				5	2		1								3		1	1				1	1										

交番・駐在所別　刑法犯　罪種別　認知件数

下　野　署　　令和6年1月～令和6年12月

罪種／交番・駐在所	総数	凶悪犯	殺人	強盗	放火	不同意性交等	粗暴犯	暴行	傷害	脅迫	恐喝	窃盗犯	侵入盗	うち空き巣	うち忍込み	うち居空き	うち事務所荒し	うち出店荒し	乗り物盗	自動車	オートバイ	自転車	非侵入盗	うちひったくり	うち車上ねらい	うち部品ねらい	うち自販機ねらい	うち色情ねらい	うち万引き	知能犯	うち詐欺	うち横領	風俗犯	うち不同意わいせつ	うち公然わいせつ	うち性的姿態撮影等処罰法	その他の刑法犯	うち占有離脱物横領	うち公務執行妨害	うち住居侵入	うち器物損壊等
総数	583						24	14	7	1	2	456	71	20	18	1	5		104	20	1	83	281		76	19	5	2	37	43	42	1	12	2	5	3	48	6	3	13	21
他署	4						1		1																					1		1	2			1					
石橋駅前	134						6	3	2	1		108	18	2	4		1		51	3	1	47	39		13	1	1		6	9	9		1				10	3	1	2	3
上三川	154						4	3			1	119	8	4	1		1		25	8		17	86		31	10			10	16	16		3	1		2	12			3	8
祇園	93						5	3	1		1	71	11	1	3				8	2		6	52		12	3	1		12	6	6		1	1			10	1	1		8
小金井	87						6	5	1			60	20	10	7	1			11			11	29		9	1			2	5	5		5		5		11	2		7	1
川中子	35						2		2			30	4	1	1				4	3		1	22		7		1			1	1						2		1		1
本吉田	40											37	6	1	1		2		2	2			29		1	1				1	1						2				
多功	17											15	3	1	1				2	2			10		1	1		2	2	1	1						1			1	
西汗	19											16	1				1		1			1	14		2	2	2		5	3	3										

交番・駐在所別　刑法犯　罪種別　認知件数

大田原署　　令和6年1月～令和6年12月

罪種／交番・駐在所	総数	凶悪犯	殺人	強盗	放火	不同意性交等	粗暴犯	暴行	傷害	脅迫	恐喝	窃盗犯	侵入盗	うち空き巣	うち忍込み	うち居空き	うち事務所荒し	うち出店荒し	乗り物盗	自動車	オートバイ	自転車	非侵入盗	うちひったくり	うち車上ねらい	うち部品ねらい	うち自販機ねらい	うち色情ねらい	うち万引き	知能犯	うち詐欺	うち横領	風俗犯	うち不同意わいせつ	うち公然わいせつ	うち性的姿態撮影等処罰法	その他の刑法犯	うち占有離脱物横領	うち公務執行妨害	うち住居侵入	うち器物損壊等
総数	394	3		1	1	1	11	5	4		2	319	51	8	6	1		6	41	9	5	27	227		17	5	4	1	63	18	15	1	2			2	41	3		12	23
他署	1																													1	1										
あさか	183	2		1		1	9	4	3		2	142	21	2	2	1		6	21	3	1	17	100		12	1		1	57	9	7		2			2	19	2		5	10
黒羽	27											18	3						1	1			14			1	2			4	4						5	1		2	2
小滝	44	1			1							38	3		2				2	1	1		33		3	2	1		2	2	2						3				3
親園	9											9	3	1	1								6																		
野崎	40						1		1			34	3						16	3	3	10	15			1			4								5			2	3
佐久山	11						1	1				8	2	1									6														2				2
金丸	31											28	12	2	1								16		2					1		1					2			2	
須佐木	12											11											11														1			1	
両郷	9											6	1										5				1										3				2
佐良土	10											10	1	1					1	1			8																		
蛭田	17											15	2	1									13							1	1						1				1

交番・駐在所別　刑法犯　罪種別　認知件数

今　市　署

令和6年1月～令和6年12月

罪種／交番・駐在所	総数	凶悪犯	殺人	強盗	放火	不同意性交等	粗暴犯	暴行	傷害	脅迫	恐喝	窃盗犯	侵入盗	うち空き巣	うち忍込み	うち居空き	うち事務所荒し	うち出店荒し	乗り物盗	自動車	オートバイ	自転車	非侵入盗	うちひったくり	うち車上ねらい	うち部品ねらい	うち自販機ねらい	うち色情ねらい	うち万引き	知能犯	うち詐欺	うち横領	風俗犯	うち不同意わいせつ	うち公然わいせつ	うち性的姿態撮影等処罰法	その他の刑法犯	うち占有離脱物横領	うち公務執行妨害	うち住居侵入	うち器物損壊等
総数	249	2	1		1		10	2	6	1	1	186	39	9	2	1	1	2	28	7	2	19	119			6	1	1	46	14	13		2	1			35	6		4	18
他署	6						2		1	1																				2	1		1				1	1			
藤原	27											21	3						2	2			16			3			8	3	3						3	1			2
小倉町	74						3		2		1	57	8						9	1	1	7	40				1		29	4	4						10	2			6
大沢駅前	35	1	1				3	1	2			25	5	1				2	4			4	16						2	3	3						3				2
大沢	11											8	1	1					2	2			5			1											3				2
大桑	30						2	1	1			22	6	4					2		1	1	14			1		1	3				1	1			5	2			1
文挟	20	1			1							15	10	3	2	1	1		2			2	3						1								4			3	
長畑	12											10	5						1			1	4						2								2			1	1
塩野室	14											13							2	2			11			1											1				1
高徳	18											15	1						4			4	10						1	2	2						1				1
川治	1																																				1				1
三依																																									
栗山黒部																																									
湯西川	1																																				1				1

交番・駐在所別　刑法犯　罪種別　認知件数

さくら署

令和6年1月～令和6年12月

罪種／交番・駐在所	総数	凶悪犯	殺人	強盗	放火	不同意性交等	粗暴犯	暴行	傷害	脅迫	恐喝	窃盗犯	侵入盗	うち空き巣	うち忍込み	うち居空き	うち事務所荒し	うち出店荒し	乗り物盗	自動車	オートバイ	自転車	非侵入盗	うちひったくり	うち車上ねらい	うち部品ねらい	うち自販機ねらい	うち色情ねらい	うち万引き	知能犯	うち詐欺	うち横領	風俗犯	うち不同意わいせつ	うち公然わいせつ	うち性的姿態撮影等処罰法	その他の刑法犯	うち占有離脱物横領	うち公務執行妨害	うち住居侵入	うち器物損壊等
総数	427	1				1	24	10	4	7	3	336	46	11	6		2	4	69	6	3	60	221		18	5	8	10	36	25	24	1	5	4		1	36	2	1	9	22
他署	9						1				1																			8	8										
氏家駅前	152	1				1	9	2	1	4	2	116	20	3	2		1	3	50	4		46	46		10	1	3	8	11	8	8		3	3			15	1		2	12
高根沢	96						6	3	2	1		76	7		3		1	1	13		2	11	56		4	2	5	1	8	5	5		2	1		1	7		1	2	4
喜連川	90						5	4	1			74	3						2	2			69		2				10	3	2	1					8			4	4
勝山	5											4	1	1									3			1		1	1								1				1
蒲須坂	14											11	1	1					2			2	8		2												3	1			
太田	13						2			2		11	2	1	1								9																		
上高根沢	19						1	1				16	2	2									14							1	1						1			1	
花岡	29											28	10	3					2		1	1	16			1			6								1				1
下河戸																																									

交番・駐在所別　刑法犯　罪種別　認知件数

矢　板　署　　令和6年1月～令和6年12月

罪種／交番・駐在所	総数	凶悪犯	殺人	強盗	放火	不同意性交等	粗暴犯	暴行	傷害	脅迫	恐喝	窃盗犯	侵入盗	うち空き巣	うち忍込み	うち居空き	うち事務所荒し	うち出店荒し	乗り物盗	自動車	オートバイ	自転車	非侵入盗	うちひったくり	うち車上ねらい	うち部品ねらい	うち自販機ねらい	うち色情ねらい	うち万引き	知能犯	うち詐欺	うち横領	風俗犯	うち不同意わいせつ	うち公然わいせつ	うち性的姿態撮影等処罰法	その他の刑法犯	うち占有離脱物横領	うち公務執行妨害	うち住居侵入	うち器物損壊等
総数	182	3				3	14	9	3	1	1	139	14	3	1		1		32	6		26	93		4	1		8	32	14	14						12	1		2	6
他署	2						1			1																											1				
矢板駅前	109						6	5			1	90	2		1				28	3		25	60		3			7	31	5	5						8	1		1	5
木幡																																									
片岡	15	1				1	1	1				11	3						1			1	7		1			1		1	1						1			1	
乙畑	13						3	2	1			7	3				1		1	1			3						1	2	2						1				1
泉	11	1				1						7	2	2					1	1			4			1				3	3										
沢	8						1		1			7	2	1					1	1			4																		
玉生	7						2	1	1			4	1										3														1				
船生第一	5											4	1										3							1	1										
船生第二	7	1				1						5											5							1	1										
大宮	5											4											4							1	1										

交番・駐在所別　刑法犯　罪種別　認知件数

日　光　署　　令和6年1月～令和6年12月

罪種／交番・駐在所	総数	凶悪犯	殺人	強盗	放火	不同意性交等	粗暴犯	暴行	傷害	脅迫	恐喝	窃盗犯	侵入盗	うち空き巣	うち忍込み	うち居空き	うち事務所荒し	うち出店荒し	乗り物盗	自動車	オートバイ	自転車	非侵入盗	うちひったくり	うち車上ねらい	うち部品ねらい	うち自販機ねらい	うち色情ねらい	うち万引き	知能犯	うち詐欺	うち横領	風俗犯	うち不同意わいせつ	うち公然わいせつ	うち性的姿態撮影等処罰法	その他の刑法犯	うち占有離脱物横領	うち公務執行妨害	うち住居侵入	うち器物損壊等
総数	73	2		1		1	4	2	2			47	24	2	1				2	1		1	21		3				3	4	4		2			2	14	1	3	3	4
他署	5						1		1																					1	1						3		2		
安川町	25						1		1			16	4						2	1		1	10		1				1	2	2		1			1	5		1	2	2
駅前	11	1				1	1	1				5	2										3						2								4	1			2
中宮祠	1											1											1																		
足尾	14	1		1								11	6										5		2					1	1						1			1	
清滝	3											3	1										2																		
野口	2											2	2	1																											
久次良町																																									
細尾																																									
湯元	3											1	1																				1			1	1				
小来川	9						1	1				8	8	1	1																										

交番・駐在所別　刑法犯　罪種別　認知件数

那須烏山署　　令和6年1月～令和6年12月

罪種／交番・駐在所	総数	凶悪犯	殺人	強盗	放火	不同意性交等	粗暴犯	暴行	傷害	脅迫	恐喝	窃盗犯	侵入盗	うち空き巣	うち忍込み	うち居空き	うち事務所荒し	うち出店荒し	乗り物盗	自動車	オートバイ	自転車	非侵入盗	うちひったくり	うち車上ねらい	うち部品ねらい	うち自販機ねらい	うち色情ねらい	うち万引き	知能犯	うち詐欺	うち横領	風俗犯	うち不同意わいせつ	うち公然わいせつ	うち性的姿態撮影等処罰法	その他の刑法犯	うち占有離脱物横領	うち公務執行妨害	うち住居侵入	うち器物損壊等
総数	206	2			1	1	8	4	3	1		159	30	6					4	2		2	125		2	3	2	1	11	8	8		2	1		1	27			8	18
他署																																									
烏山駅前	58	1				1	2		2			42	13	3					1			1	28		1	2		1	11	2	2		1			1	10			5	4
上境	20	1			1							15	8						2	2			5							2	2						2			2	
七合	30						3	1	1	1		21	1	1									20							2	2						4				4
田野倉	19											17	3										14			1											2				2
福岡	55											48	3	2					1			1	44														7				7
江川	24						3	3				16	2										14		1		2			2	2		1	1			2			1	1

交番・駐在所別　刑法犯　罪種別　認知件数

茂　木　署　　令和6年1月～令和6年12月

罪種 / 交番・駐在所	総数	凶悪犯	殺人	強盗	放火	不同意性交等	粗暴犯	暴行	傷害	脅迫	恐喝	窃盗犯	侵入盗	うち空き巣	うち忍込み	うち居空き	うち事務所荒し	うち出店荒し	乗り物盗	自動車	オートバイ	自転車	非侵入盗	うちひったくり	うち車上ねらい	うち部品ねらい	うち自販機ねらい	うち色情ねらい	うち万引き	知能犯	うち詐欺	うち横領	風俗犯	うち不同意わいせつ	うち公然わいせつ	うち性的姿態撮影等処罰法	その他の刑法犯	うち占有離脱物横領	うち公務執行妨害	うち住居侵入	うち器物損壊等
総数	114						1			1		100	20	2	1		2	1	3	1		2	77		1	1	4	1	4	6	6		2		1	1	5			1	3
他署																																									
署所在地	31											25	7	1	1		1		1			1	17		1			1	2	2	2		2		1	1	2				1
飯野	9						1			1		6	1	1									5							1	1						1				1
千本	5											5											5																		
続谷	19											18	2				1		1	1			15			1											1				1
市塙	19											17	2						1			1	14				3		1	2	2										
赤羽	19											17	7					1					10				1		1	1	1						1			1	
逆川	12											12	1										11																		

交番・駐在所別　刑法犯　罪種別　認知件数

那　珂　川　署　　令和6年1月～令和6年12月

罪種／交番・駐在所	総数	凶悪犯	殺人	強盗	放火	不同意性交等	粗暴犯	暴行	傷害	脅迫	恐喝	窃盗犯	侵入盗	うち空き巣	うち忍込み	うち居空き	うち事務所荒し	うち出店荒し	乗り物盗	自動車	オートバイ	自転車	非侵入盗	うちひったくり	うち車上ねらい	うち部品ねらい	うち自販機ねらい	うち色情ねらい	うち万引き	知能犯	うち詐欺	うち横領	風俗犯	うち不同意わいせつ	うち公然わいせつ	うち性的姿態撮影等処罰法	その他の刑法犯	うち占有離脱物横領	うち公務執行妨害	うち住居侵入	うち器物損壊等
総数	118	2				2	4	3			1	98	17	2	1	1		6	5	4		1	76		5	2		1	5	5	5						9			3	5
他署	1	1				1																																			
署所在地	28	1				1	3	2			1	19	6			1		5	2	1		1	11		1				2	1	1						4			1	2
小砂	17											17	1										16																		
下郷	6											5											5							1	1										
大内	4											4	1	1									3			1															
松野	7											7	2					1					5																		
三輪	32											29	5	1					1	1			23		2					1	1						2			1	1
小川	23						1	1				17	2		1				2	2			13		2	1		1	3	2	2						3			1	2

罪種 / 市区町村	総数	凶悪犯	殺人	強盗	放火	不同意性交等	粗暴犯	暴行	傷害	脅迫	恐喝	窃盗犯	侵入盗	うち空き巣	うち忍込み	うち居空き	うち事務所荒し	うち出店荒し
総　数	12,163	81	11	21	15	34	552	202	251	63	36	9,423	1,481	288	244	23	68	115
宇都宮市	3,384	24	4	6	4	10	195	72	94	16	13	2,551	283	62	18	5	20	38
足利市	900	2	1	1			26	8	13	5		727	165	35	36	3	4	15
栃木市	1,056	3		2		1	40	13	15	4	8	826	156	23	31	5	10	7
佐野市	727	2				2	16	3	11	2		573	103	21	19	3	4	4
鹿沼市	448	3	2	1			16	5	9	1	1	376	51	8	7	1	1	4
日光市	316	4	1	1	1	1	13	4	7	1	1	233	63	11	3	1	1	2
小山市	1,231	12	2	5	2	3	68	20	35	10	3	968	142	31	53	1	3	5
真岡市	415	8		2	4	2	27	10	16	1		292	41	11	16		3	2
大田原市	393	3		1	1	1	11	5	4		2	319	51	8	6	1		6
矢板市	160	2				2	11	8	2		1	123	12	3	1		1	
那須塩原市	796	8	1	2	1	4	37	14	15	6	2	593	107	19	5	1	5	17
さくら市	260	1				1	14	6	1	5	2	204	25	5	2		1	3
那須烏山市	207	2			1	1	8	4	3	1		159	30	6				
下野市	390						20	11	7	1	1	306	60	15	16	1	3	
上三川町	191	1				1	4	3			1	150	11	5	2		2	
益子町	89	1			1		5	1	3	1		65	7	1			2	2
茂木町	57						1			1		48	9	2	1		1	
市貝町	57											52	11				1	1
芳賀町	64	1				1	7	3	3	1		46	7	1	1			1
壬生町	308						1		1			257	49	7	11		2	1
野木町	110						5	1	1	3		89	20	2	9		2	
塩谷町	23	1				1	2	1	1			16	2					
高根沢町	158						10	4	3	3		132	21	6	4		1	1
那須町	263						9	3	6			220	38	4	2		1	
那珂川町	117	1				1	4	3			1	98	17	2	1	1		6
発生地不明等	43	2				2	2		1	1								

市区町村別　認知件数

令和6年1月～令和6年12月

乗り物盗	自動車	オートバイ	自転車	非侵入盗	うちひったくり	うち車上ねらい	うち部品ねらい	うち自販機ねらい	うち色情ねらい	うち万引き	知能犯	うち詐欺	うち横領	風俗犯	うち不同意わいせつ	うち公然わいせつ	うち性的姿態撮影等処罰法	その他の刑法犯	うち占有離脱物横領	うち公務執行妨害	うち住居侵入	うち略取誘拐・人身売買	うち器物損壊等
2,182	318	89	1,775	5,760	2	563	234	119	97	1,425	486	447	20	177	38	24	108	1,444	155	24	278	7	857
912	87	32	793	1,356	2	155	71	24	46	525	133	117	8	61	10	11	39	420	46	10	70	3	260
164	21	6	137	398		45	32	8	5	83	29	25	2	16	4		12	100	7	1	24		60
161	37	8	116	509		30	23	13	5	95	22	18	1	10	2	1	5	155	24	2	30		87
97	17		80	373		20	10	2		86	21	20	1	6	2	2	2	109	10	1	17		75
71	16	4	51	254		15	6	27		69	22	20		3	2	1		28	5	1	4		17
30	8	2	20	140		3	6	1	1	49	15	15		3	1		2	48	7	2	7	1	22
291	43	16	232	535		71	23	8	6	183	33	30	3	20	5	1	14	130	10	1	35	1	72
49	18	2	29	202		22	9	3	7	28	18	18		10	2		8	60	8		6		40
41	9	5	27	227		17	5	4	1	63	17	14	1	2			2	41	3		12		23
32	6		26	79		4	1		8	32	13	13						11	1		2	1	7
87	13	7	67	399		44	9	3	2	75	39	38	1	13	2	2	9	106	8	1	12		77
54	6		48	125		13	2	4	9	22	11	10	1	4	3		1	26	2		6		16
4	2		2	125		2	3	2	1	11	9	9		2	1		1	27			8	1	18
77	10	1	66	169		40	6	3		20	22	22		7	1	5		35	6	3	10		12
27	10		17	112		36	13	2	2	17	20	20		3	1		2	13			3		9
3		1	2	55		1		1	1	15	3	3		2	1			13		1	1		10
1			1	38		1			1	2	3	3		2		1	1	3					2
2	1		1	39			1	4		2	3	3						2			1		1
5	2		3	34						3	5	5		1			1	4	1		1		2
26	3	2	21	182		26	3	4		14	4	3	1	4			4	42	7		14		20
24	2		22	45		3	3	1		7	2	2		1			1	13	2		6		2
				14							3	3						1					
15		3	12	96		4	3	5	1	14	6	6		1	1			9		1	3		5
4	3		1	178		6	3			5	13	13		1			1	20	2		3		14
5	4		1	76		5	2		1	5	5	5						9			3		5
											15	12	1	5			3	19	6				1

刑法犯　罪種別　犯罪少年　年齢・送致別　検挙人員

令和6年1月～令和6年12月

区分＼罪種		総数	凶悪犯	殺人	強盗	強盗殺人	強盗傷人	強盗・不同意性交等	強盗・準強盗	放火	不同意性交等	粗暴犯	暴行	傷害	脅迫	恐喝	窃盗犯	侵入盗	乗り物盗	非侵入盗	知能犯	うち詐欺	うち横領	うち偽造	うち汚職	うち背任	風俗犯	賭博	不同意わいせつ	公然わいせつ	わいせつ物頒布等	性的姿態撮影等処罰法	その他の刑法犯	うち占有離脱物横領	うち公務執行妨害	うち住居侵入	うち逮捕監禁	うち略取誘拐・人身売買	うち盗品等	うち器物損壊等
総数		189	21		21		14		7			44	10	24	4	6	85	3	22	60	6	6					6		1			5	27	5		13			2	5
	うち)女	27	2		2		1		1			4	1	2		1	18		2	16	1	1											2	1					1	
年齢	14歳	13	1		1				1			7		5		2	2		1	1													3							3
	うち)女	1															1			1																				
	15歳	19	3		3		3					5	1	3	1		8		3	5													3			1			1	
	うち)女	1																															1						1	
	16歳	47	2		2		1		1			10	5	4	1		24		4	20	1	1					1					1	9	3		4			1	
	うち)女	8										1		1			6			6													1	1						
	17歳	47	5		5		3		2			9	1	6		2	25		6	19							1					1	7	1		5				1
	うち)女	9	1		1		1					1	1				7			7																				
	18歳	39	6		6		3		3			5	1	2	1	1	18	1	6	11	2	2					4		1			3	4	1		2				1
	うち)女	4	1		1				1								3		1	2																				
	19歳	24	4		4		4					8	2	4	1	1	8	2	2	4	3	3											1			1				
	うち)女	4										2		1		1	1		1		1	1																		
送致	身柄付送致	56	20		20		13		7			22	3	13	2	4	8	1	2	5	5	5											1			1				
	うち)女	4	2		2		1		1			1				1	1		1																					
	書類送致	108	1		1		1					19	4	11	2	2	56	2	14	40							6		1			5	26	5		12			2	5
	うち)女	17										3	1	2			12		1	11													2	1					1	
	少年簡易送致	25										3	3				21		6	15	1	1																		
	うち)女	6															5			5	1	1																		

刑法犯 罪種別 触法少年 年齢・通告等別 補導人員

令和6年1月～令和6年12月

区分＼罪種		総数	凶悪犯	殺人	強盗	強盗殺人	強盗傷人	強盗・不同意性交等	強盗・準強盗	放火	不同意性交等	粗暴犯	暴行	傷害	脅迫	恐喝	窃盗犯	侵入盗	乗り物盗	非侵入盗	知能犯	うち 詐欺	うち 横領	うち 偽造	うち 汚職	うち 背任	風俗犯	賭博	不同意わいせつ	公然わいせつ	わいせつ物頒布等	その他の刑法犯	うち 占有離脱物横領	うち 公務執行妨害	うち 住居侵入	うち 逮捕監禁	うち 略取誘拐・人身売買	うち 盗品等	うち 器物損壊等
総数		43	3	1						2		19	11	8			19	1	2	16												2							1
	うち)女	10	1	1								1		1			8			8																			
年齢	6歳																																						
	うち)女																																						
	7歳	1										1		1																									
	うち)女																																						
	8歳	3	1							1		1		1																		1							1
	うち)女																																						
	9歳	3	1							1							2			2																			
	うち)女	2															2			2																			
	10歳	1															1			1																			
	うち)女	1															1			1																			
	11歳	4										2	1	1			1			1												1							
	うち)女	1															1			1																			
	12歳	15										7	4	3			8		2	6																			
	うち)女	1															1			1																			
	13歳	16	1	1								8	6	2			7	1		6																			
	うち)女	5	1	1								1		1			3			3																			
送致等	児童相談所等送致	1															1	1																					
	うち)女																																						
	児童相談所等通告	26	3	1						2		14	8	6			7		2	5												2							1
	うち)女	6	1	1								1		1			4			4																			
	警察署限り	16										5	3	2			11			11																			
	うち)女	4															4			4																			

刑法犯 罪種別 死傷被害者数 前年比較 ①

死傷被害者数 / 罪種	死傷被害者数																							
	総数			うち）女			死者			うち）女			重傷者			うち）女			軽傷者			うち）女		
	令和6年 1月～12月	令和5年 1月～12月	増減 人員	令和6年 1月～12月	令和5年 1月～12月	増減 人員	令和6年 1月～12月	令和5年 1月～12月	増減 人員	令和6年 1月～12月	令和5年 1月～12月	増減 人員	令和6年 1月～12月	令和5年 1月～12月	増減 人員	令和6年 1月～12月	令和5年 1月～12月	増減 人員	令和6年 1月～12月	令和5年 1月～12月	増減 人員	令和6年 1月～12月	令和5年 1月～12月	増減 人員
刑法犯総数	303	339	-36	103	122	-19	8	12	-4	2	3	-1	45	44	1	15	12	3	250	283	-33	86	107	-21
凶悪犯	24	20	4	5	10	-5	3	7	-4	-	3	-3	8	1	7	-	1	-1	13	12	1	5	6	-1
殺人	10	9	1	1	4	-3	3	6	-3	-	3	-3	4	-	4	-	-	-	3	3	-	1	1	-
殺人	10	9	1	1	4	-3	3	6	-3	-	3	-3	4	-	4	-	-	-	3	3	-	1	1	-
嬰児殺	-	-	-	-	-	-	-	-	-	-	-	-	-	-	-	-	-	-	-	-	-	-	-	-
組織的殺人	-	-	-	-	-	-	-	-	-	-	-	-	-	-	-	-	-	-	-	-	-	-	-	-
組織的嬰児殺	-	-	-	-	-	-	-	-	-	-	-	-	-	-	-	-	-	-	-	-	-	-	-	-
殺人予備	-	-	-	-	-	-	-	-	-	-	-	-	-	-	-	-	-	-	-	-	-	-	-	-
自殺関与・同意殺人	-	-	-	-	-	-	-	-	-	-	-	-	-	-	-	-	-	-	-	-	-	-	-	-
強盗	10	6	4	1	2	-1	-	-	-	-	-	-	4	-	4	-	-	-	6	6	-	1	2	-1
強盗殺人	-	-	-	-	-	-	-	-	-	-	-	-	-	-	-	-	-	-	-	-	-	-	-	-
強盗傷人	10	6	4	1	2	-1	-	-	-	-	-	-	4	-	4	-	-	-	6	6	-	1	2	-1
強盗・不同意性交等	-	-	-	-	-	-	-	-	-	-	-	-	-	-	-	-	-	-	-	-	-	-	-	-
強盗・準強盗	-	-	-	-	-	-	-	-	-	-	-	-	-	-	-	-	-	-	-	-	-	-	-	-
放火	1	2	-1	-	1	-1	-	1	-1	-	-	-	-	1	-1	-	1	-1	1	-	1	-	-	-
不同意性交等	3	3	-	3	3	-	-	-	-	-	-	-	-	-	-	-	-	-	3	3	-	3	3	-
粗暴犯	263	295	-32	89	101	-12	1	2	-1	-	-	-	30	35	-5	11	9	2	232	258	-26	78	92	-14
凶器準備集合	-	-	-	-	-	-	-	-	-	-	-	-	-	-	-	-	-	-	-	-	-	-	-	-
暴行	-	-	-	-	-	-	-	-	-	-	-	-	-	-	-	-	-	-	-	-	-	-	-	-
傷害	263	295	-32	89	101	-12	1	2	-1	-	-	-	30	35	-5	11	9	2	232	258	-26	78	92	-14
うち）傷害致死	1	4	-3	-	-	-	1	2	-1	-	-	-	-	1	-1	-	-	-	-	1	-1	-	-	-
脅迫	-	-	-	-	-	-	-	-	-	-	-	-	-	-	-	-	-	-	-	-	-	-	-	-
恐喝	-	-	-	-	-	-	-	-	-	-	-	-	-	-	-	-	-	-	-	-	-	-	-	-
窃盗犯	-	-	-	-	-	-	-	-	-	-	-	-	-	-	-	-	-	-	-	-	-	-	-	-
侵入窃盗	-	-	-	-	-	-	-	-	-	-	-	-	-	-	-	-	-	-	-	-	-	-	-	-
乗り物盗	-	-	-	-	-	-	-	-	-	-	-	-	-	-	-	-	-	-	-	-	-	-	-	-
非侵入窃盗	-	-	-	-	-	-	-	-	-	-	-	-	-	-	-	-	-	-	-	-	-	-	-	-
知能犯	-	1	-1	-	-	-	-	-	-	-	-	-	-	1	-1	-	-	-	-	-	-	-	-	-
詐欺	-	-	-	-	-	-	-	-	-	-	-	-	-	-	-	-	-	-	-	-	-	-	-	-
横領	-	-	-	-	-	-	-	-	-	-	-	-	-	-	-	-	-	-	-	-	-	-	-	-
うち）業務上横領	-	-	-	-	-	-	-	-	-	-	-	-	-	-	-	-	-	-	-	-	-	-	-	-
偽造	-	-	-	-	-	-	-	-	-	-	-	-	-	-	-	-	-	-	-	-	-	-	-	-
通貨偽造	-	-	-	-	-	-	-	-	-	-	-	-	-	-	-	-	-	-	-	-	-	-	-	-
文書偽造	-	-	-	-	-	-	-	-	-	-	-	-	-	-	-	-	-	-	-	-	-	-	-	-
支払用カード偽造	-	-	-	-	-	-	-	-	-	-	-	-	-	-	-	-	-	-	-	-	-	-	-	-
有価証券偽造	-	-	-	-	-	-	-	-	-	-	-	-	-	-	-	-	-	-	-	-	-	-	-	-
印章偽造	-	-	-	-	-	-	-	-	-	-	-	-	-	-	-	-	-	-	-	-	-	-	-	-
汚職	-	1	-1	-	-	-	-	-	-	-	-	-	-	1	-1	-	-	-	-	-	-	-	-	-
うち）賄賂	-	-	-	-	-	-	-	-	-	-	-	-	-	-	-	-	-	-	-	-	-	-	-	-
あっせん利得処罰法	-	-	-	-	-	-	-	-	-	-	-	-	-	-	-	-	-	-	-	-	-	-	-	-
背任	-	-	-	-	-	-	-	-	-	-	-	-	-	-	-	-	-	-	-	-	-	-	-	-
風俗犯	-	3	-3	-	3	-3	-	-	-	-	-	-	-	-	-	-	-	-	-	3	-3	-	3	-3
賭博	-	-	-	-	-	-	-	-	-	-	-	-	-	-	-	-	-	-	-	-	-	-	-	-
普通賭博	-	-	-	-	-	-	-	-	-	-	-	-	-	-	-	-	-	-	-	-	-	-	-	-
常習賭博	-	-	-	-	-	-	-	-	-	-	-	-	-	-	-	-	-	-	-	-	-	-	-	-
賭博開張等	-	-	-	-	-	-	-	-	-	-	-	-	-	-	-	-	-	-	-	-	-	-	-	-
わいせつ	-	3	-3	-	3	-3	-	-	-	-	-	-	-	-	-	-	-	-	-	3	-3	-	3	-3
不同意わいせつ	-	3	-3	-	3	-3	-	-	-	-	-	-	-	-	-	-	-	-	-	3	-3	-	3	-3
公然わいせつ	-	-	-	-	-	-	-	-	-	-	-	-	-	-	-	-	-	-	-	-	-	-	-	-
わいせつ物頒布等	-	-	-	-	-	-	-	-	-	-	-	-	-	-	-	-	-	-	-	-	-	-	-	-
面会要求等	-	-	-	-	-	-	-	-	-	-	-	-	-	-	-	-	-	-	-	-	-	-	-	-
性的姿態撮影等処罰法	-	-	-	-	-	-	-	-	-	-	-	-	-	-	-	-	-	-	-	-	-	-	-	-

刑法犯 罪種別 死傷被害者数 前年比較 ②

死傷被害者数 / 罪種	死傷被害者数																							
	総数						死者						重傷者						軽傷者					
				うち）女						うち）女						うち）女						うち）女		
	令和6年 1月～12月	令和5年 1月～12月	増減 人員	令和6年 1月～12月	令和5年 1月～12月	増減 人員	令和6年 1月～12月	令和5年 1月～12月	増減 人員	令和6年 1月～12月	令和5年 1月～12月	増減 人員	令和6年 1月～12月	令和5年 1月～12月	増減 人員	令和6年 1月～12月	令和5年 1月～12月	増減 人員	令和6年 1月～12月	令和5年 1月～12月	増減 人員	令和6年 1月～12月	令和5年 1月～12月	増減 人員
その他の刑法犯	16	20	-4	9	8	1	4	3	1	2	-	2	7	7	-	4	2	2	5	10	-5	3	6	-3
占有離脱物横領	-	-	-	-	-	-	-	-	-	-	-	-	-	-	-	-	-	-	-	-	-	-	-	-
危険運転致死傷	-	-	-	-	-	-	-	-	-	-	-	-	-	-	-	-	-	-	-	-	-	-	-	-
過失傷害	6	7	-1	5	5	-	-	-	-	-	-	-	3	1	2	3	-	3	3	6	-3	2	5	-3
過失致死	-	-	-	-	-	-	-	-	-	-	-	-	-	-	-	-	-	-	-	-	-	-	-	-
業務上等過失致死傷	8	10	-2	2	2	-	3	3	-	1	-	1	3	6	-3	-	2	-2	2	1	1	1	-	1
内乱	-	-	-	-	-	-	-	-	-	-	-	-	-	-	-	-	-	-	-	-	-	-	-	-
外患	-	-	-	-	-	-	-	-	-	-	-	-	-	-	-	-	-	-	-	-	-	-	-	-
国交	-	-	-	-	-	-	-	-	-	-	-	-	-	-	-	-	-	-	-	-	-	-	-	-
公務執行妨害	-	-	-	-	-	-	-	-	-	-	-	-	-	-	-	-	-	-	-	-	-	-	-	-
逃走	-	-	-	-	-	-	-	-	-	-	-	-	-	-	-	-	-	-	-	-	-	-	-	-
犯人蔵匿証拠隠滅	-	-	-	-	-	-	-	-	-	-	-	-	-	-	-	-	-	-	-	-	-	-	-	-
騒乱	-	-	-	-	-	-	-	-	-	-	-	-	-	-	-	-	-	-	-	-	-	-	-	-
失火	-	-	-	-	-	-	-	-	-	-	-	-	-	-	-	-	-	-	-	-	-	-	-	-
劇物破裂・ガス漏出	-	-	-	-	-	-	-	-	-	-	-	-	-	-	-	-	-	-	-	-	-	-	-	-
出水・水利妨害	-	-	-	-	-	-	-	-	-	-	-	-	-	-	-	-	-	-	-	-	-	-	-	-
往来妨害	-	-	-	-	-	-	-	-	-	-	-	-	-	-	-	-	-	-	-	-	-	-	-	-
住居侵入	-	-	-	-	-	-	-	-	-	-	-	-	-	-	-	-	-	-	-	-	-	-	-	-
秘密侵害	-	-	-	-	-	-	-	-	-	-	-	-	-	-	-	-	-	-	-	-	-	-	-	-
あへん煙吸食所持	-	-	-	-	-	-	-	-	-	-	-	-	-	-	-	-	-	-	-	-	-	-	-	-
飲料水汚染	-	-	-	-	-	-	-	-	-	-	-	-	-	-	-	-	-	-	-	-	-	-	-	-
偽証	-	-	-	-	-	-	-	-	-	-	-	-	-	-	-	-	-	-	-	-	-	-	-	-
虚偽告訴	-	-	-	-	-	-	-	-	-	-	-	-	-	-	-	-	-	-	-	-	-	-	-	-
淫行勧誘・重婚	-	-	-	-	-	-	-	-	-	-	-	-	-	-	-	-	-	-	-	-	-	-	-	-
猥褻	-	-	-	-	-	-	-	-	-	-	-	-	-	-	-	-	-	-	-	-	-	-	-	-
礼拝所不敬	-	-	-	-	-	-	-	-	-	-	-	-	-	-	-	-	-	-	-	-	-	-	-	-
堕胎	-	-	-	-	-	-	-	-	-	-	-	-	-	-	-	-	-	-	-	-	-	-	-	-
遺棄	1	-	1	1	-	1	1	-	1	1	-	1	-	-	-	-	-	-	-	-	-	-	-	-
逮捕監禁	1	3	-2	1	1	-	-	-	-	-	-	-	1	-	1	1	-	1	-	3	-3	-	1	-1
略取誘拐・人身売買	-	-	-	-	-	-	-	-	-	-	-	-	-	-	-	-	-	-	-	-	-	-	-	-
名誉毀損	-	-	-	-	-	-	-	-	-	-	-	-	-	-	-	-	-	-	-	-	-	-	-	-
信用毀損・威力業務妨害	-	-	-	-	-	-	-	-	-	-	-	-	-	-	-	-	-	-	-	-	-	-	-	-
不動産侵奪	-	-	-	-	-	-	-	-	-	-	-	-	-	-	-	-	-	-	-	-	-	-	-	-
盗品等	-	-	-	-	-	-	-	-	-	-	-	-	-	-	-	-	-	-	-	-	-	-	-	-
文書等毀棄	-	-	-	-	-	-	-	-	-	-	-	-	-	-	-	-	-	-	-	-	-	-	-	-
建造物等損壊	-	-	-	-	-	-	-	-	-	-	-	-	-	-	-	-	-	-	-	-	-	-	-	-
境界損壊	-	-	-	-	-	-	-	-	-	-	-	-	-	-	-	-	-	-	-	-	-	-	-	-
器物損壊等	-	-	-	-	-	-	-	-	-	-	-	-	-	-	-	-	-	-	-	-	-	-	-	-
不正指令電磁的記録	-	-	-	-	-	-	-	-	-	-	-	-	-	-	-	-	-	-	-	-	-	-	-	-
暴力行為等処罰法	-	-	-	-	-	-	-	-	-	-	-	-	-	-	-	-	-	-	-	-	-	-	-	-
決闘罪ニ関スル件	-	-	-	-	-	-	-	-	-	-	-	-	-	-	-	-	-	-	-	-	-	-	-	-
爆発物取締罰則	-	-	-	-	-	-	-	-	-	-	-	-	-	-	-	-	-	-	-	-	-	-	-	-
航空機強取等処罰法	-	-	-	-	-	-	-	-	-	-	-	-	-	-	-	-	-	-	-	-	-	-	-	-
火炎びん使用処罰法	-	-	-	-	-	-	-	-	-	-	-	-	-	-	-	-	-	-	-	-	-	-	-	-
航空危険行為処罰法	-	-	-	-	-	-	-	-	-	-	-	-	-	-	-	-	-	-	-	-	-	-	-	-
人質強要行為処罰法	-	-	-	-	-	-	-	-	-	-	-	-	-	-	-	-	-	-	-	-	-	-	-	-
毒物混入等防止等法	-	-	-	-	-	-	-	-	-	-	-	-	-	-	-	-	-	-	-	-	-	-	-	-
サリン等被害防止法	-	-	-	-	-	-	-	-	-	-	-	-	-	-	-	-	-	-	-	-	-	-	-	-
組織的犯罪処罰等法律	-	-	-	-	-	-	-	-	-	-	-	-	-	-	-	-	-	-	-	-	-	-	-	-
公衆等資金提供等処罰法	-	-	-	-	-	-	-	-	-	-	-	-	-	-	-	-	-	-	-	-	-	-	-	-

刑法犯　罪種別　被害者の年齢別　認知件数

令和6年1月～令和6年12月

罪種＼被害者年齢	総数	0～5歳	うち)女	6～12歳	うち)女	13～19歳	うち)女	20～24歳	うち)女	25～29歳	うち)女	30～39歳	うち)女	40～49歳	うち)女	50～59歳	うち)女	60～64歳	うち)女	65～69歳	うち)女	70歳以上	うち)女	年齢不明	うち)女	法人団体	被害者なし
刑法犯総数	12,163	10	5	67	38	1,216	409	616	228	517	176	965	324	1,080	316	1,249	329	508	123	420	109	1,185	464	1	–	4,272	57
凶悪犯	81	1	–	2	2	21	18	6	6	6	4	7	4	10	3	9	3	2	–	1	–	10	2	–	–	4	2
殺人	11	1	–	1	1	–	–	–	–	–	–	1	–	4	–	2	1	1	–	–	–	1	1	–	–	–	–
強盗	21	–	–	–	–	2	–	1	1	3	1	3	1	3	–	5	1	–	–	–	–	4	1	–	–	–	–
強盗殺人	–	–	–	–	–	–	–	–	–	–	–	–	–	–	–	–	–	–	–	–	–	–	–	–	–	–	–
強盗傷人	10	–	–	–	–	2	–	–	–	1	–	3	1	3	–	1	–	–	–	–	–	–	–	–	–	–	–
強盗・不同意性交等	–	–	–	–	–	–	–	–	–	–	–	–	–	–	–	–	–	–	–	–	–	–	–	–	–	–	–
強盗・準強盗	11	–	–	–	–	–	–	1	1	2	1	–	–	–	–	4	1	–	–	–	–	4	1	–	–	–	–
放火	15	–	–	–	–	–	–	–	–	–	–	–	–	–	–	2	1	1	–	1	–	5	–	–	–	4	2
不同意性交等	34	–	–	1	1	19	18	5	5	3	3	3	3	3	3	–	–	–	–	–	–	–	–	–	–	–	–
粗暴犯	552	6	2	13	5	81	15	55	25	50	22	86	34	88	30	90	26	34	8	15	6	33	18	–	–	1	–
凶器準備集合	–	–	–	–	–	–	–	–	–	–	–	–	–	–	–	–	–	–	–	–	–	–	–	–	–	–	–
暴行	202	2	1	7	2	24	9	18	8	16	6	34	14	33	13	37	8	14	4	4	–	13	5	–	–	–	–
傷害	251	4	1	5	2	36	2	24	12	24	12	43	18	40	11	35	14	16	3	9	4	15	10	–	–	–	–
うち)傷害致死	1	–	–	–	–	–	–	–	–	–	–	–	–	–	–	–	–	1	–	–	–	–	–	–	–	–	–
脅迫	63	–	–	1	1	5	4	5	3	5	3	8	2	15	6	15	3	3	1	2	2	4	2	–	–	–	–
恐喝	36	–	–	–	–	16	–	8	2	5	1	1	–	–	–	3	1	1	–	–	–	1	1	–	–	1	–
窃盗犯	9,423	–	–	34	14	993	303	454	136	345	86	625	162	726	194	893	219	349	76	332	81	902	333	–	–	3,770	–
侵入盗	1,481	–	–	–	–	7	1	22	8	17	1	49	17	118	28	250	76	140	38	128	41	409	177	–	–	341	–
乗り物盗	2,182	–	–	25	10	854	250	291	75	172	47	207	54	170	56	147	34	31	9	41	12	102	37	–	–	142	–
非侵入盗	5,760	–	–	9	4	132	52	141	53	156	38	369	91	438	110	496	109	178	29	163	28	391	119	–	–	3,287	–
知能犯	486	–	–	–	–	14	6	22	9	18	15	46	25	42	12	64	24	39	16	20	4	68	43	–	–	146	7
詐欺	447	–	–	–	–	14	6	22	9	18	15	45	25	41	12	61	24	39	16	19	4	68	43	–	–	120	–
横領	20	–	–	–	–	–	–	–	–	–	–	1	–	1	–	1	–	–	–	1	–	–	–	–	–	16	–
偽造	17	–	–	–	–	–	–	–	–	–	–	–	–	–	–	2	–	–	–	–	–	–	–	–	–	8	7
汚職																											
背任	2	–	–	–	–	–	–	–	–	–	–	–	–	–	–	–	–	–	–	–	–	–	–	–	–	2	–
風俗犯	177	1	1	16	16	53	51	31	30	19	19	25	24	15	15	5	4	–	–	–	–	–	–	–	–	–	12
賭博	2	–	–	–	–	–	–	–	–	–	–	–	–	–	–	–	–	–	–	–	–	–	–	–	–	–	2
わいせつ	67	1	1	7	7	18	17	8	7	5	5	8	8	6	6	4	3	–	–	–	–	–	–	–	–	–	10
うち)不同意わいせつ	38	1	1	7	7	12	11	6	6	3	3	4	4	4	4	1	1	–	–	–	–	–	–	–	–	–	–
うち)公然わいせつ	24	–	–	–	–	6	6	2	1	2	2	4	4	2	2	3	2	–	–	–	–	–	–	–	–	–	5
うち)面会要求等	–	–	–	–	–	–	–	–	–	–	–	–	–	–	–	–	–	–	–	–	–	–	–	–	–	–	–
性的姿態撮影等処罰法	108	–	–	9	9	35	34	23	23	14	14	17	16	9	9	1	1	–	–	–	–	–	–	–	–	–	–
その他の刑法犯	1,444	2	2	2	1	54	16	48	22	79	30	176	75	199	62	188	53	84	23	52	18	172	68	1	–	351	36
うち)占有離脱物横領	155	–	–	1	–	17	3	12	4	22	6	32	11	21	11	24	6	8	3	4	3	11	3	1	–	2	–
うち)公務執行妨害	24	–	–	–	–	–	–	1	–	2	–	5	–	12	–	3	–	–	–	–	–	–	–	–	–	1	–
うち)住居侵入	278	–	–	–	–	–	–	7	6	5	1	17	5	30	2	46	6	17	5	15	8	66	30	–	–	75	–
うち)逮捕監禁	6	–	–	–	–	2	1	–	–	–	–	1	–	1	1	2	–	–	–	–	–	–	–	–	–	–	–
うち)略取誘拐・人身売買	7	1	1	1	1	3	2	–	–	–	–	2	1	–	–	–	–	–	–	–	–	–	–	–	–	–	–
うち)盗品等	18	–	–	–	–	–	–	–	–	–	–	–	–	–	–	–	–	–	–	–	–	–	–	–	–	2	16
うち)器物損壊等	857	–	–	–	–	28	8	26	10	47	21	109	50	127	45	103	35	56	13	29	7	91	34	–	–	241	–

窃盗犯　手口別　被害者の年齢別　認知件数

令和5年1月～令和5年12月

罪種＼被害者年齢	総数	0～5歳	うち女	6～12歳	うち女	13～19歳	うち女	20～24歳	うち女	25～29歳	うち女	30～39歳	うち女	40～49歳	うち女	50～59歳	うち女	60～64歳	うち女	65～69歳	うち女	70歳以上	うち女	年齢不明	うち女	法人団体	被害者なし
窃盗総数	9,423	－	－	34	14	993	303	454	136	345	86	625	162	726	194	893	219	349	76	332	81	902	333	－	－	3,770	－
侵入盗	1,481	－	－	－	－	7	1	22	8	17	1	49	17	118	28	250	76	140	38	128	41	409	177	－	－	341	－
空き巣	288	－	－	－	－	4	1	9	4	10	1	16	7	40	9	68	15	21	4	37	10	83	36	－	－	－	－
忍込み	244	－	－	－	－	－	－	2	1	－	－	18	2	29	5	42	7	18	3	27	6	108	45	－	－	－	－
居空き	23	－	－	－	－	－	－	1	1	－	－	－	－	－	－	3	1	3	1	3	1	13	5	－	－	－	－
ＡＴＭ破り	2	－	－	－	－	－	－	－	－	－	－	－	－	－	－	－	－	－	－	－	－	－	－	－	－	2	－
金庫破り	24	－	－	－	－	－	－	－	－	－	－	－	－	－	－	－	－	－	－	－	－	1	－	－	－	23	－
旅館荒し	4	－	－	－	－	－	－	－	－	1	－	2	2	－	－	1	－	－	－	－	－	－	－	－	－	－	－
官公署荒し	2	－	－	－	－	－	－	－	－	－	－	－	－	－	－	－	－	－	－	－	－	－	－	－	－	2	－
学校荒し	15	－	－	－	－	1	－	－	－	－	－	－	－	1	1	－	－	－	－	－	－	－	－	－	－	13	－
病院荒し	10	－	－	－	－	－	－	－	－	－	－	－	－	－	－	1	－	－	－	－	－	－	－	－	－	9	－
給油所荒し	－	－	－	－	－	－	－	－	－	－	－	－	－	－	－	－	－	－	－	－	－	－	－	－	－	－	－
事務所荒し	68	－	－	－	－	－	－	1	1	－	－	－	－	2	－	3	－	－	－	1	－	－	－	－	－	61	－
出店荒し	115	－	－	－	－	－	－	－	－	1	－	4	4	8	1	8	3	5	－	1	－	6	3	－	－	82	－
工場荒し	14	－	－	－	－	－	－	－	－	－	－	－	－	－	－	－	－	－	－	－	－	1	1	－	－	13	－
更衣室荒し	10	－	－	－	－	2	－	8	1	－	－	－	－	－	－	－	－	－	－	－	－	－	－	－	－	－	－
倉庫荒し	99	－	－	－	－	－	－	－	－	3	－	2	－	1	－	8	2	2	－	1	－	13	1	－	－	69	－
その他	563	－	－	－	－	－	－	1	－	2	－	7	2	37	12	116	48	91	30	58	24	184	86	－	－	67	－
乗り物盗	2,182	－	－	25	10	854	250	291	75	172	47	207	54	170	56	147	34	31	9	41	12	102	37	－	－	142	－
自動車盗	318	－	－	－	－	－	－	7	－	23	2	52	9	37	5	30	4	5	1	14	1	36	3	－	－	114	－
オートバイ盗	89	－	－	－	－	14	－	19	1	7	1	14	1	11	3	10	1	4	－	1	－	5	3	－	－	4	－
自転車盗	1,775	－	－	25	10	840	250	265	74	142	44	141	44	122	48	107	29	22	8	26	11	61	31	－	－	24	－
非侵入盗	5,760	－	－	9	4	132	52	141	53	156	38	369	91	438	110	496	109	178	29	163	28	391	119	－	－	3,287	－
職権盗	4	－	－	－	－	－	－	－	－	－	－	－	－	－	－	－	－	－	－	－	－	4	4	－	－	－	－
慶弔盗	－	－	－	－	－	－	－	－	－	－	－	－	－	－	－	－	－	－	－	－	－	－	－	－	－	－	－
追出し盗	－	－	－	－	－	－	－	－	－	－	－	－	－	－	－	－	－	－	－	－	－	－	－	－	－	－	－
買物盗	10	－	－	－	－	－	－	－	－	－	－	－	－	－	－	－	－	－	－	－	－	－	－	－	－	10	－
訪問盗	11	－	－	－	－	－	－	1	1	－	－	1	－	1	－	2	1	2	1	－	－	2	1	－	－	2	－
払出盗	55	－	－	－	－	－	－	－	－	－	－	－	－	－	－	－	－	－	－	－	－	－	－	－	－	55	－
ＡＴＭねらい	－	－	－	－	－	－	－	－	－	－	－	－	－	－	－	－	－	－	－	－	－	－	－	－	－	－	－
窓口ねらい	－	－	－	－	－	－	－	－	－	－	－	－	－	－	－	－	－	－	－	－	－	－	－	－	－	－	－
途中ねらい	－	－	－	－	－	－	－	－	－	－	－	－	－	－	－	－	－	－	－	－	－	－	－	－	－	－	－
室内ねらい	2	－	－	－	－	－	－	－	－	－	－	－	－	1	－	－	－	－	－	－	－	1	－	－	－	－	－
客室ねらい	6	－	－	－	－	－	－	－	－	－	－	－	－	－	－	－	－	－	－	－	－	－	－	－	－	6	－
病室ねらい	7	－	－	－	－	－	－	1	－	－	－	－	－	－	－	1	－	1	－	－	－	4	1	－	－	－	－
ひったくり	2	－	－	－	－	－	－	1	－	－	－	－	－	－	－	－	－	－	－	－	－	1	1	－	－	－	－
すり	－	－	－	－	－	－	－	－	－	－	－	－	－	－	－	－	－	－	－	－	－	－	－	－	－	－	－
置引き	89	－	－	1	1	8	3	10	3	9	4	20	7	10	3	13	2	3	1	3	1	12	8	－	－	－	－
仮睡者ねらい	10	－	－	－	－	－	－	2	1	2	－	－	－	1	－	3	－	－	－	1	1	1	－	－	－	－	－
車上ねらい	563	－	－	5	2	46	22	47	13	58	13	101	16	81	17	94	20	28	5	20	7	52	15	－	－	31	－
部品ねらい	234	－	－	－	－	29	7	14	6	15	2	29	8	26	7	37	10	12	4	11	3	26	5	－	－	35	－
脱衣場ねらい	10	－	－	－	－	2	－	1	－	1	－	－	－	2	－	1	－	1	－	1	－	1	－	－	－	－	－
自動販売機ねらい	119	－	－	－	－	－	－	－	－	－	－	2	－	2	－	4	－	1	－	1	－	3	－	－	－	106	－
色情ねらい	97	－	－	－	－	4	3	12	11	16	9	18	16	26	25	13	11	3	1	－	－	4	4	－	－	1	－
工事場ねらい	153	－	－	－	－	－	－	－	－	－	－	1	－	7	1	5	－	1	－	－	－	－	－	－	－	139	－
万引き	1,425	－	－	－	－	－	－	－	－	1	－	－	－	9	1	7	3	－	－	1	－	－	－	－	－	1,407	－
職場ねらい	102	－	－	－	－	9	3	8	5	7	4	14	9	8	3	9	4	4	－	－	－	2	1	－	－	41	－
同居ねらい	9	－	－	－	－	1	1	2	－	1	1	3	－	2	－	－	－	－	－	－	－	－	－	－	－	－	－
さい銭ねらい	33	－	－	－	－	－	－	－	－	－	－	－	－	－	－	1	－	－	－	－	－	3	1	－	－	29	－
その他	2,819	－	－	3	1	33	13	42	13	46	5	180	35	262	53	306	58	122	17	125	16	275	78	－	－	1,425	－

財産犯　被害額・被害回復額　対前年比較及び被害品別　認知・検挙件数 ①

「被害回復額・検挙件数は、発生地計上方式による。」

令和6年1月～令和6年12月

罪種	被害・被害回復・認知・検挙	品目	総金額(千円) 令和6年	総金額(千円) 令和5年	総金額(千円) 増減	現金 件数 令和6年	現金 件数 令和5年	現金 件数 増減	現金 金額(千円) 令和6年	現金 金額(千円) 令和5年	現金 金額(千円) 増減	銃砲 件数	クロスボウ 件数	刀剣類 件数	火薬・爆薬類 件数	毒物・劇物類 件数	乗用自動車 件数	貨物自動車 件数	特殊自動車(建設用) 件数
			金額																
総数	被害額	計	4,914,220	4,262,730	651,490	1,801	2,018	−217	2,160,587	1,995,263	165,324	−	−	1	1	−	201	68	15
	認知件数	うち）既届	4,775,325	4,216,073	559,252	1,686	1,888	−202	2,081,784	1,959,639	122,145	−	−	1	1	−	200	68	15
	被害回復額	計	118,761	82,836	35,925	163	175	−12	12,614	20,729	−8,115	−	−	−	1	−	73	86	5
	検挙件数	うち）既届	106,822	67,107	39,715	152	160	−8	11,418	9,977	1,441	−	−	−	1	−	72	86	5
強盗	被害額	計	8,910	3,227	5,683	8	3	5	2,740	3,064	−324	−	−	−	−	−	3	−	−
	認知件数	うち）既届	8,910	3,227	5,683	8	3	5	2,740	3,064	−324	−	−	−	−	−	3	−	−
	被害回復額	計	1,356	16	1,340	2	−	2	1,323	−	1,323	−	−	−	−	−	2	−	−
	検挙件数	うち）既届	1,356	16	1,340	2	−	2	1,323	−	1,323	−	−	−	−	−	2	−	−
恐喝	被害額	計	31,532	8,016	23,516	21	14	7	31,329	8,006	23,323	−	−	−	−	−	−	−	−
	認知件数	うち）既届	22,422	8,016	14,406	19	14	5	22,359	8,006	14,353	−	−	−	−	−	−	−	−
	被害回復額	計	410	373	37	1	2	−1	400	373	27	−	−	−	−	−	−	−	−
	検挙件数	うち）既届	410	373	37	1	2	−1	400	373	27	−	−	−	−	−	−	−	−
窃盗	被害額	計	2,884,873	2,584,600	300,273	1,399	1,655	−256	303,659	416,853	−113,194	−	−	1	1	−	194	66	15
	認知件数	うち）既届	2,829,090	2,552,302	276,788	1,306	1,541	−235	282,916	393,610	−110,694	−	−	1	1	−	193	66	15
	被害回復額	計	103,333	57,526	45,807	125	125	−	6,826	4,810	2,016	−	−	−	1	−	68	85	5
	検挙件数	うち）既届	100,618	53,875	46,743	116	121	−5	6,010	4,123	1,887	−	−	−	1	−	67	85	5
侵入盗	被害額	計	487,465	620,215	−132,750	586	661	−75	207,915	338,448	−130,533	−	−	1	−	−	11	1	−
	認知件数	うち）既届	476,245	616,838	−140,593	540	632	−92	205,587	337,735	−132,148	−	−	1	−	−	11	1	−
	被害回復額	計	2,115	7,690	−5,575	16	7	9	1,224	731	493	−	−	−	−	−	1	−	−
	検挙件数	うち）既届	2,010	7,190	−5,180	14	6	8	1,130	625	505	−	−	−	−	−	1	−	−
乗り物盗	被害額	計	930,873	459,415	471,458	25	12	13	747	445	302	−	−	−	−	−	183	65	15
	認知件数	うち）既届	927,604	456,885	470,719	24	12	12	736	445	291	−	−	−	−	−	182	65	15
	被害回復額	計	73,090	34,227	38,863	−	−	−	−	−	−	−	−	−	−	−	67	85	5
	検挙件数	うち）既届	72,306	33,380	38,926	−	−	−	−	−	−	−	−	−	−	−	66	85	5
非侵入盗	被害額	計	1,466,535	1,504,970	−38,435	788	982	−194	94,997	77,960	17,037	−	−	−	1	−	−	−	−
	認知件数	うち）既届	1,425,241	1,478,579	−53,338	742	897	−155	76,593	55,430	21,163	−	−	−	1	−	−	−	−
	被害回復額	計	28,128	15,609	12,519	109	118	−9	5,602	4,079	1,523	−	−	−	1	−	−	−	−
	検挙件数	うち）既届	26,302	13,305	12,997	102	115	−13	4,880	3,498	1,382	−	−	−	1	−	−	−	−
詐欺	被害額	計	1,916,811	1,538,754	378,057	269	242	27	1,786,632	1,465,802	320,830	−	−	−	−	−	1	−	−
	認知件数	うち）既届	1,867,665	1,524,907	342,758	253	228	25	1,738,379	1,453,482	284,897	−	−	−	−	−	1	−	−
	被害回復額	計	5,857	17,171	−11,314	11	18	−7	2,555	13,602	−11,047	−	−	−	−	−	−	−	−
	検挙件数	うち）既届	2,748	5,306	−2,558	10	7	3	2,355	3,537	−1,182	−	−	−	−	−	−	−	−
横領	被害額	計	63,591	119,814	−56,223	8	11	−3	32,449	95,198	−62,749	−	−	−	−	−	3	2	−
	認知件数	うち）既届	39,367	119,680	−80,313	7	11	−4	31,854	95,198	−63,344	−	−	−	−	−	3	2	−
	被害回復額	計	6,926	6,455	471	1	5	−4	1,000	1,125	−125	−	−	−	−	−	3	1	−
	検挙件数	うち）既届	1,210	6,455	−5,245	1	5	−4	1,000	1,125	−125	−	−	−	−	−	3	1	−
占有離脱物横領	被害額	計	8,503	8,319	184	96	93	3	3,778	6,340	−2,562	−	−	−	−	−	−	−	−
	認知件数	うち）既届	7,871	7,941	−70	93	91	2	3,536	6,279	−2,743	−	−	−	−	−	−	−	−
	被害回復額	計	879	1,295	−416	23	25	−2	510	819	−309	−	−	−	−	−	−	−	−
	検挙件数	うち）既届	480	1,082	−602	22	25	−3	330	819	−489	−	−	−	−	−	−	−	−

財産犯　被害額・被害回復額　対前年比較及び被害品別　認知・検挙件数 ②

「被害回復額・検挙件数は、発生地計上方式による。」

令和6年1月～令和6年12月

罪種	被害・被害回復・認知・検挙	品目	特殊自動車（その他）	その他の自動車	自動二輪	原動機付自転車	自転車	タイヤ・ホイール	ナンバープレート	カーナビ	車両用バッテリー	その他の車両用部品	家電製品類	カメラ類	携帯用電話機	ゲーム機	パソコン	建設機械
			件数	件数	件数	件数	件数	件数	件数	件数	件数	件数	件数	件数	件数	件数	件数	件数
総数	被害額	計	22	5	22	68	1,805	416	160	1	17	127	121	23	77	14	25	92
	認知件数	うち）既届	22	5	22	67	1,756	382	157	－	17	125	103	21	74	14	25	87
	被害回復額	計	1	－	4	11	110	74	37	3	1	28	59	5	23	7	11	54
	検挙件数	うち）既届	1	－	4	10	71	34	34	2	1	26	40	4	20	7	11	49
強盗	被害額	計	－	－	－	－	－	－	－	－	－	－	－	－	2	－	－	－
	認知件数	うち）既届	－	－	－	－	－	－	－	－	－	－	－	－	2	－	－	－
	被害回復額	計	－	－	－	－	－	－	－	－	－	－	－	－	1	－	－	－
	検挙件数	うち）既届	－	－	－	－	－	－	－	－	－	－	－	－	1	－	－	－
恐喝	被害額	計	－	－	－	－	－	－	－	－	－	－	－	－	－	－	－	－
	認知件数	うち）既届	－	－	－	－	－	－	－	－	－	－	－	－	－	－	－	－
	被害回復額	計	－	－	－	－	－	－	－	－	－	－	1	－	－	－	－	－
	検挙件数	うち）既届	－	－	－	－	－	－	－	－	－	－	1	－	－	－	－	－
窃盗	被害額	計	21	5	22	68	1,778	416	160	1	17	127	121	23	63	13	25	90
	認知件数	うち）既届	21	5	22	67	1,756	382	157	－	17	125	103	21	62	13	25	85
	被害回復額	計	1	－	4	11	88	74	37	3	1	28	58	5	17	6	11	53
	検挙件数	うち）既届	1	－	4	10	70	34	34	2	1	26	39	4	16	6	11	48
侵入盗	被害額	計	－	－	1	－	1	29	3	1	1	9	42	10	7	4	8	23
	認知件数	うち）既届	－	－	1	－	1	14	3	－	1	8	33	9	7	4	8	22
	被害回復額	計	－	－	－	－	3	18	－	1	－	5	18	2	3	1	3	16
	検挙件数	うち）既届	－	－	－	－	3	3	－	－	－	4	10	2	3	1	3	15
乗り物盗	被害額	計	21	5	20	67	1,775	4	3	－	1	32	2	1	4	－	1	4
	認知件数	うち）既届	21	5	20	66	1,753	4	3	－	1	32	2	1	4	－	1	4
	被害回復額	計	1	－	4	11	85	3	－	2	－	5	3	－	2	－	1	5
	検挙件数	うち）既届	1	－	4	10	67	3	－	2	－	5	3	－	2	－	1	5
非侵入盗	被害額	計	－	－	1	1	2	383	154	－	15	86	77	12	52	9	16	63
	認知件数	うち）既届	－	－	1	1	2	364	151	－	15	85	68	11	51	9	16	59
	被害回復額	計	－	－	－	－	－	53	37	－	1	18	37	3	12	5	7	32
	検挙件数	うち）既届	－	－	－	－	－	28	34	－	1	17	26	2	11	5	7	28
詐欺	被害額	計	1	－	－	－	－	－	－	－	－	－	－	－	5	－	－	1
	認知件数	うち）既届	1	－	－	－	－	－	－	－	－	－	－	－	3	－	－	1
	被害回復額	計	－	－	－	－	2	－	－	－	－	－	－	－	4	1	－	－
	検挙件数	うち）既届	－	－	－	－	1	－	－	－	－	－	－	－	2	1	－	－
横領	被害額	計	－	－	－	－	1	－	－	－	－	－	－	－	－	－	－	1
	認知件数	うち）既届	－	－	－	－	－	－	－	－	－	－	－	－	－	－	－	1
	被害回復額	計	－	－	－	－	－	－	－	－	－	－	－	－	－	－	－	1
	検挙件数	うち）既届	－	－	－	－	－	－	－	－	－	－	－	－	－	－	－	1
占有離脱物横領	被害額	計	－	－	－	－	26	－	－	－	－	－	－	－	7	1	－	－
	認知件数	うち）既届	－	－	－	－	－	－	－	－	－	－	－	－	7	1	－	－
	被害回復額	計	－	－	－	－	20	－	－	－	－	－	－	－	1	－	－	－
	検挙件数	うち）既届	－	－	－	－	－	－	－	－	－	－	－	－	1	－	－	－

財産犯　被害額・被害回復額　対前年比較及び被害品別　認知・検挙件数 ③

「被害回復額・検挙件数は、発生地計上方式による。」

令和6年1月～令和6年12月

罪種	被害・被害回復 認知・検挙	品目	室外機	その他の機械類	クレジットカード	キャッシュカード	消費者金融カード	プリペイドカード	その他のカード	手形・小切手	印紙・切手	商品券	乗車券	その他の有価証券	預金通帳・預金証書	外国通貨	運転免許証	健康保険証
			件数	件数	件数	件数	件数	件数	件数	件数	件数	件数	件数	件数	件数	件数	件数	件数
総数	被害額	計	123	324	261	333	1	24	118	2	12	23	1	7	75	-	207	82
	認知件数	うち）既届	80	322	257	316	1	23	116	2	10	23	1	7	71	-	204	81
	被害回復額	計	74	131	80	125	-	9	47	-	5	11	-	4	24	-	63	28
	検挙件数	うち）既届	23	125	79	112	-	8	45	-	3	11	-	4	22	-	61	28
強盗	被害額	計	-	-	2	-	-	-	-	-	-	-	-	-	1	-	1	-
	認知件数	うち）既届	-	-	2	-	-	-	-	-	-	-	-	-	1	-	1	-
	被害回復額	計	-	-	2	-	-	-	-	-	-	-	-	-	1	-	1	-
	検挙件数	うち）既届	-	-	2	-	-	-	-	-	-	-	-	-	1	-	1	-
恐喝	被害額	計	-	1	-	2	-	-	1	-	-	-	-	-	-	-	1	-
	認知件数	うち）既届	-	1	-	2	-	-	1	-	-	-	-	-	-	-	1	-
	被害回復額	計	-	1	-	2	-	-	-	-	-	-	-	-	-	-	1	-
	検挙件数	うち）既届	-	1	-	2	-	-	-	-	-	-	-	-	-	-	1	-
窃盗	被害額	計	123	315	226	277	1	21	103	2	7	21	1	6	66	-	182	80
	認知件数	うち）既届	80	313	224	274	1	20	101	2	7	21	1	6	66	-	180	79
	被害回復額	計	74	126	74	87	-	9	43	-	2	10	-	3	20	-	55	27
	検挙件数	うち）既届	23	120	74	86	-	8	41	-	2	10	-	3	20	-	53	27
侵入盗	被害額	計	14	81	54	74	-	2	15	1	4	12	-	3	36	-	30	18
	認知件数	うち）既届	6	81	52	71	-	1	14	1	4	12	-	3	36	-	29	18
	被害回復額	計	11	36	10	10	-	2	2	-	2	7	-	1	10	-	4	4
	検挙件数	うち）既届	2	35	10	9	-	1	2	-	2	7	-	1	10	-	4	4
乗り物盗	被害額	計	-	16	8	9	-	-	30	-	-	-	-	1	5	-	9	2
	認知件数	うち）既届	-	16	8	9	-	-	30	-	-	-	-	1	5	-	9	2
	被害回復額	計	-	9	2	1	-	-	17	-	-	1	-	-	2	-	2	-
	検挙件数	うち）既届	-	9	2	1	-	-	17	-	-	1	-	-	2	-	1	-
非侵入盗	被害額	計	109	218	164	194	1	19	58	1	3	9	1	2	25	-	143	60
	認知件数	うち）既届	74	216	164	194	1	19	57	1	3	9	1	2	25	-	142	59
	被害回復額	計	63	81	62	76	-	7	24	-	-	2	-	2	8	-	49	23
	検挙件数	うち）既届	21	76	62	76	-	7	22	-	-	2	-	2	8	-	48	23
詐欺	被害額	計	-	4	1	30	-	1	3	-	4	-	-	-	5	-	-	-
	認知件数	うち）既届	-	4	1	18	-	1	3	-	2	-	-	-	1	-	-	-
	被害回復額	計	-	2	-	28	-	-	-	-	3	-	-	1	3	-	-	-
	検挙件数	うち）既届	-	2	-	17	-	-	-	-	1	-	-	1	1	-	-	-
横領	被害額	計	-	-	1	-	-	-	-	-	-	-	-	-	-	-	-	-
	認知件数	うち）既届	-	-	1	-	-	-	-	-	-	-	-	-	-	-	-	-
	被害回復額	計	-	-	-	-	-	-	1	-	-	-	-	-	-	-	-	-
	検挙件数	うち）既届	-	-	-	-	-	-	1	-	-	-	-	-	-	-	-	-
占有離脱物横領	被害額	計	-	4	31	24	-	2	11	-	1	2	-	1	3	-	23	2
	認知件数	うち）既届	-	4	29	22	-	2	11	-	1	2	-	1	3	-	22	2
	被害回復額	計	-	2	4	8	-	-	3	-	-	1	-	-	-	-	6	1
	検挙件数	うち）既届	-	2	3	7	-	-	3	-	-	1	-	-	-	-	6	1

財産犯　被害額・被害回復額　対前年比較及び被害品別　認知・検挙件数 ④

「被害回復額・検挙件数は、発生地計上方式による。」

令和6年1月～令和6年12月

罪種	被害・被害回復・認知・検挙		パスポート	マイナンバーカード	身分証明書	絵画	彫刻	その他の美術骨とう品	金属類(銅板、銅線、溝蓋・マンホー	貴金属・宝石等	時計類	農作物	衣料品類	食料品類	化粧品類	医薬品	書籍	パック・財布類	その他
			件数	件数	件数	件数	件数	件数	件数	件数	件数	件数	件数	件数	件数	件数	件数	件数	件数
総数	被害額	計	5	59	22	4	2	8	1,814	133	71	38	421	783	181	167	116	633	1,062
	認知件数	うち）既届	5	57	22	4	2	8	1,773	132	71	37	369	754	179	164	66	617	1,002
	被害回復額	計	－	16	2	－	－	2	259	62	25	17	198	608	89	93	73	189	459
	検挙件数	うち）既届	－	16	2	－	－	2	210	61	25	15	130	560	85	90	35	179	398
強盗	被害額	計	－	－	－	－	－	－	－	－	－	－	1	1	－	－	－	1	3
	認知件数	うち）既届	－	－	－	－	－	－	－	－	－	－	1	1	－	－	－	1	3
	被害回復額	計	－	－	－	－	－	－	－	－	－	－	1	－	1	－	－	1	3
	検挙件数	うち）既届	－	－	－	－	－	－	－	－	－	－	1	－	1	－	－	1	3
恐喝	被害額	計	－	－	－	－	－	－	－	－	1	－	－	－	－	－	－	－	1
	認知件数	うち）既届	－	－	－	－	－	－	－	－	1	－	－	－	－	－	－	－	－
	被害回復額	計	－	－	－	－	－	－	－	－	1	－	－	－	－	－	－	－	1
	検挙件数	うち）既届	－	－	－	－	－	－	－	－	1	－	－	－	－	－	－	－	－
窃盗	被害額	計	5	51	17	4	2	8	1,813	131	65	37	417	746	180	167	116	586	1,024
	認知件数	うち）既届	5	49	17	4	2	8	1,773	130	65	36	365	718	178	164	66	571	969
	被害回復額	計	－	16	1	－	－	2	258	62	24	17	195	590	88	92	73	177	439
	検挙件数	うち）既届	－	16	1	－	－	2	210	61	24	15	127	543	84	90	35	168	381
侵入盗	被害額	計	－	13	3	3	2	7	71	116	52	3	40	39	1	1	1	148	180
	認知件数	うち）既届	－	12	3	3	2	7	61	115	52	3	35	37	1	1	1	140	173
	被害回復額	計	－	4	－	－	－	1	22	54	21	－	22	22	2	3	1	36	70
	検挙件数	うち）既届	－	4	－	－	－	1	12	53	21	－	11	12	－	3	1	34	60
乗り物盗	被害額	計	1	2	2	－	－	－	－	－	1	－	96	1	1	－	－	17	175
	認知件数	うち）既届	1	2	2	－	－	－	－	－	1	－	96	1	1	－	－	17	174
	被害回復額	計	－	1	－	－	－	－	6	2	－	－	5	－	－	－	－	4	31
	検挙件数	うち）既届	－	1	－	－	－	－	6	2	－	－	5	－	－	－	－	3	31
非侵入盗	被害額	計	4	36	12	1	－	1	1,742	15	12	34	281	706	178	166	115	421	669
	認知件数	うち）既届	4	35	12	1	－	1	1,712	15	12	33	234	680	176	163	65	414	622
	被害回復額	計	－	11	1	－	－	1	230	6	3	17	168	568	86	89	72	137	338
	検挙件数	うち）既届	－	11	1	－	－	1	192	6	3	15	111	531	84	87	34	131	290
詐欺	被害額	計	－	－	－	－	－	－	－	－	3	－	2	35	－	－	－	－	24
	認知件数	うち）既届	－	－	－	－	－	－	－	－	3	－	2	34	－	－	－	－	21
	被害回復額	計	－	－	－	－	－	－	－	－	－	－	2	17	－	－	－	－	11
	検挙件数	うち）既届	－	－	－	－	－	－	－	－	－	－	2	16	－	－	－	－	10
横領	被害額	計	－	－	－	－	－	－	1	－	1	1	－	－	－	－	－	－	－
	認知件数	うち）既届	－	－	－	－	－	－	－	－	1	1	－	－	－	－	－	－	－
	被害回復額	計	－	－	－	－	－	－	1	－	－	－	－	1	－	1	－	－	1
	検挙件数	うち）既届	－	－	－	－	－	－	－	－	－	－	－	1	－	－	－	－	1
占有離脱物横領	被害額	計	－	8	5	－	－	－	－	2	1	－	1	1	1	－	－	46	10
	認知件数	うち）既届	－	8	5	－	－	－	－	2	1	－	1	1	1	－	－	45	9
	被害回復額	計	－	－	1	－	－	－	－	－	－	－	－	－	－	－	－	11	4
	検挙件数	うち）既届	－	－	1	－	－	－	－	－	－	－	－	－	－	－	－	10	3

乗り物盗　認知・検挙・被害回復件数

令和6年　1月～12月

	乗り物盗　総計					自動車盗					オートバイ盗					自転車盗				
	認知件数	検挙件数	検挙率	被害品回復件数	回復率	認知件数	検挙件数	検挙率	被害品回復件数	回復率	認知件数	検挙件数	検挙率	被害品回復件数	回復率	認知件数	検挙件数	検挙率	被害品回復件数	回復率
総数	2,182	169	7.7	635	29.1	318	71	22.3	32	10.1	89	14	15.7	23	25.8	1,775	84	4.7	580	32.7
宇都宮中央	298	21	7.0	117	39.3	34	7	20.6	4	11.8	9	－	－	4	44.4	255	14	5.5	109	42.7
宇都宮東	467	26	5.6	92	19.7	37	5	13.5	5	13.5	15	1	6.7	1	6.7	415	20	4.8	86	20.7
宇都宮南	147	19	12.9	72	49.0	16	14	87.5	12	75.0	8	－	－	－	－	123	5	4.1	60	48.8
小山	315	13	4.1	88	27.9	45	7	15.6	－	－	16	－	－	3	18.8	254	6	2.4	85	33.5
足利	164	9	5.5	59	36.0	21	3	14.3	3	14.3	6	1	16.7	1	16.7	137	5	3.6	55	40.1
栃木	187	15	8.0	66	35.3	40	4	10.0	1	2.5	10	－	－	1	10.0	137	11	8.0	64	46.7
那須塩原	91	11	12.1	33	36.3	16	－	－	－	－	7	7	100.0	9	128.6	68	4	5.9	24	35.3
佐野	97	2	2.1	4	4.1	17	－	－	－	－	－	－	－	－	－	80	2	2.5	4	5.0
鹿沼	71	5	7.0	31	43.7	16	－	－	－	－	4	3	75.0	4	100.0	51	2	3.9	27	52.9
真岡	57	18	31.6	18	31.6	20	13	65.0	－	－	3	1	33.3	－	－	34	4	11.8	18	52.9
下野	104	5	4.8	15	14.4	20	3	15.0	1	5.0	1	－	－	－	－	83	2	2.4	14	16.9
大田原	41	1	2.4	11	26.8	9	－	－	2	22.2	5	－	－	－	－	27	1	3.7	9	33.3
今市	28	13	46.4	2	7.1	7	12	171.4	1	14	2	1	50.0	－	－	19	－	－	1	5.3
さくら	69	6	8.7	22	31.9	6	－	－	－	－	3	－	－	－	－	60	6	10.0	22	36.7
矢板	32	1	3.1	1	3.1	6	－	－	－	－	－	－	－	－	－	26	1	3.8	1	3.8
日光	2	1	50.0	－	－	1.0	－	－	－	－	－	－	－	－	－	1	1	100.0	－	－
那須烏山	4	－	－	－	－	2	－	－	－	－	－	－	－	－	－	2	－	－	－	－
茂木	3	2	66.7	3	100.0	1	2	200.0	2	200.0	－	－	－	－	－	2	－	－	1	50.0
那珂川	5	1	20.0	1	20.0	4	1	25.0	1	25.0	－	－	－	－	－	1	－	－	－	－

重要犯罪　都道府県別　認知・検挙件数・検挙人員　前年比較

令和6年1月～令和6年12月

		重要犯罪総数														
		認知件数				検挙件数				検挙人員				検挙率		
		令和6年 1月～12月	令和5年 1月～12月	増減 件数	増減 %	令和6年 1月～12月	令和5年 1月～12月	増減 件数	増減 %	令和6年 1月～12月	令和5年 1月～12月	増減 人員	増減 %	令和6年 1月～12月	令和5年 1月～12月	増減
総数		14,614	12,372	2,242	18.1	12,641	10,118	2,523	24.9	11,235	9,137	2,098	23.0	86.5	81.8	4.7
北海道	計	522	462	60	13.0	491	417	74	17.7	445	379	66	17.4	94.1	90.3	3.8
	札幌	349	295	54	18.3	319	267	52	19.5	289	241	48	19.9	91.4	90.5	0.9
	函館	39	26	13	50.0	34	24	10	41.7	26	22	4	18.2	87.2	92.3	-5.1
	旭川	43	46	-3	-6.5	42	48	-6	-12.5	40	48	-8	-16.7	97.7	104.3	-6.6
	釧路	57	70	-13	-18.6	63	55	8	14.5	62	47	15	31.9	110.5	78.6	31.9
	北見	34	25	9	36.0	33	23	10	43.5	28	21	7	33.3	97.1	92.0	5.1
東北	計	969	682	287	42.1	875	538	337	62.6	678	443	235	53.0	90.3	78.9	11.4
	青森	183	118	65	55.1	144	88	56	63.6	117	73	44	60.3	78.7	74.6	4.1
	岩手	116	82	34	41.5	111	66	45	68.2	93	55	38	69.1	95.7	80.5	15.2
	宮城	366	280	86	30.7	325	224	101	45.1	257	189	68	36.0	88.8	80.0	8.8
	秋田	58	41	17	41.5	59	33	26	78.8	47	28	19	67.9	101.7	80.5	21.2
	山形	66	50	16	32.0	59	43	16	37.2	46	33	13	39.4	89.4	86.0	3.4
	福島	180	111	69	62.2	177	84	93	110.7	118	65	53	81.5	98.3	75.7	22.6
東京		1,889	1,608	281	17.5	1,701	1,396	305	21.8	1,621	1,364	257	18.8	90.0	86.8	3.2
関東	計	3,866	3,548	318	9.0	3,386	2,832	554	19.6	2,919	2,452	467	19.0	87.6	79.8	7.8
	茨城	249	231	18	7.8	197	181	16	8.8	185	155	30	19.4	79.1	78.4	0.7
	栃木	126	153	-27	-17.6	106	134	-28	-20.9	116	109	7	6.4	84.1	87.6	-3.5
	群馬	171	135	36	26.7	168	125	43	34.4	157	116	41	35.3	98.2	92.6	5.6
	埼玉	1,147	1,084	63	5.8	1,047	862	185	21.5	852	739	113	15.3	91.3	79.5	11.8
	千葉	654	541	113	20.9	566	409	157	38.4	442	347	95	27.4	86.5	75.6	10.9
	神奈川	847	790	57	7.2	699	601	98	16.3	627	543	84	15.5	82.5	76.1	6.4
	新潟	154	125	29	23.2	137	112	25	22.3	111	96	15	15.6	89.0	89.6	-0.6
	山梨	55	42	13	31.0	51	28	23	82.1	50	30	20	66.7	92.7	66.7	26.0
	長野	125	116	9	7.8	101	91	10	11.0	77	77	-	-	80.8	78.4	2.4
	静岡	338	331	7	2.1	314	289	25	8.7	302	240	62	25.8	92.9	87.3	5.6
中部	計	1,512	1,130	382	33.8	1,257	936	321	34.3	1,140	848	292	34.4	83.1	82.8	0.3
	富山	87	62	25	40.3	72	57	15	26.3	72	47	25	53.2	82.8	91.9	-9.1
	石川	103	73	30	41.1	89	62	27	43.5	78	63	15	23.8	86.4	84.9	1.5
	福井	69	50	19	38.0	70	48	22	45.8	49	38	11	28.9	101.4	96.0	5.4
	岐阜	166	104	62	59.6	149	86	63	73.3	123	79	44	55.7	89.8	82.7	7.1
	愛知	967	725	242	33.4	784	593	191	32.2	726	539	187	34.7	81.1	81.8	-0.7
	三重	120	116	4	3.4	93	90	3	3.3	92	82	10	12.2	77.5	77.6	-0.1
近畿	計	3,365	2,890	475	16.4	2,763	2,297	466	20.3	2,548	2,113	435	20.6	82.1	79.5	2.6
	滋賀	201	165	36	21.8	171	121	50	41.3	145	109	36	33.0	85.1	73.3	11.8
	京都	273	218	55	25.2	237	194	43	22.2	248	182	66	36.3	86.8	89.0	-2.2
	大阪	1,780	1,602	178	11.1	1,332	1,221	111	9.1	1,210	1,103	107	9.7	74.8	76.2	-1.4
	兵庫	941	758	183	24.1	858	628	230	36.6	790	590	200	33.9	91.2	82.8	8.4
	奈良	95	85	10	11.8	86	73	13	17.8	73	74	-1	-1.4	90.5	85.9	4.6
	和歌山	75	62	13	21.0	79	60	19	31.7	82	55	27	49.1	105.3	96.8	8.5
中国	計	606	557	49	8.8	597	506	91	18.0	498	482	16	3.3	98.5	90.8	7.7
	鳥取	62	40	22	55.0	59	39	20	51.3	37	35	2	5.7	95.2	97.5	-2.3
	島根	45	43	2	4.7	51	37	14	37.8	49	35	14	40.0	113.3	86.0	27.3
	岡山	144	159	-15	-9.4	160	160	-	-	124	167	-43	-25.7	111.1	100.6	10.5
	広島	298	260	38	14.6	270	215	55	25.6	238	187	51	27.3	90.6	82.7	7.9
	山口	57	55	2	3.6	57	55	2	3.6	50	58	-8	-13.8	100.0	100.0	-
四国	計	327	247	80	32.4	293	214	79	36.9	250	184	66	35.9	89.6	86.6	3.0
	徳島	55	36	19	52.8	44	25	19	76.0	35	20	15	75.0	80.0	69.4	10.6
	香川	103	63	40	63.5	100	62	38	61.3	88	56	32	57.1	97.1	98.4	-1.3
	愛媛	97	99	-2	-2.0	90	78	12	15.4	80	68	12	17.6	92.8	78.8	14.0
	高知	72	49	23	46.9	59	49	10	20.4	47	40	7	17.5	81.9	100.0	-18.1
九州	計	1,558	1,248	310	24.8	1,278	982	296	30.1	1,136	872	264	30.3	82.0	78.7	3.3
	福岡	614	483	131	27.1	479	366	113	30.9	420	351	69	19.7	78.0	75.8	2.2
	佐賀	102	79	23	29.1	99	74	25	33.8	106	62	44	71.0	97.1	93.7	3.4
	長崎	103	89	14	15.7	93	81	12	14.8	74	54	20	37.0	90.3	91.0	-0.7
	熊本	180	145	35	24.1	155	101	54	53.5	138	87	51	58.6	86.1	69.7	16.4
	大分	64	65	-1	-1.5	63	56	7	12.5	53	53	-	-	98.4	86.2	12.2
	宮崎	113	90	23	25.6	99	75	24	32.0	85	61	24	39.3	87.6	83.3	4.3
	鹿児島	195	175	20	11.4	131	116	15	12.9	116	92	24	26.1	67.2	66.3	0.9
	沖縄	187	122	65	53.3	159	113	46	40.7	144	112	32	28.6	85.0	92.6	-7.6

重要窃盗犯　都道府県別　認知・検挙件数・検挙人員　前年比較

令和6年1月～令和6年12月

		重要窃盗犯総数														
		認知件数				検挙件数				検挙人員				検挙率		
		令和6年 1月～12月	令和5年 1月～12月	増減 件数	増減 %	令和6年 1月～12月	令和5年 1月～12月	増減 件数	増減 %	令和6年 1月～12月	令和5年 1月～12月	増減 人員	増減 %	令和6年 1月～12月	令和5年 1月～12月	増減
総数		51,118	51,984	-866	-1.7	28,480	26,704	1,776	6.7	6,352	6,703	-351	-5.2	55.7	51.4	4.3
北海道	計	1,014	1,131	-117	-10.3	712	761	-49	-6.4	254	236	18	7.6	70.2	67.3	2.9
	札幌	627	702	-75	-10.7	439	474	-35	-7.4	164	140	24	17.1	70.0	67.5	2.5
	函館	104	110	-6	-5.5	65	90	-25	-27.8	20	25	-5	-20.0	62.5	81.8	-19.3
	旭川	124	192	-68	-35.4	110	98	12	12.2	35	36	-1	-2.8	88.7	51.0	37.7
	釧路	115	74	41	55.4	68	47	21	44.7	23	21	2	9.5	59.1	63.5	-4.4
	北見	44	53	-9	-17.0	30	52	-22	-42.3	12	14	-2	-14.3	68.2	98.1	-29.9
東北	計	3,010	3,243	-233	-7.2	1,859	1,879	-20	-1.1	392	402	-10	-2.5	61.8	57.9	3.9
	青森	326	546	-220	-40.3	252	440	-188	-42.7	84	84	-	-	77.3	80.6	-3.3
	岩手	357	220	137	62.3	226	150	76	50.7	54	52	2	3.8	63.3	68.2	-4.9
	宮城	824	1,176	-352	-29.9	586	589	-3	-0.5	99	127	-28	-22.0	71.1	50.1	21.0
	秋田	196	202	-6	-3.0	112	150	-38	-25.3	45	34	11	32.4	57.1	74.3	-17.2
	山形	247	159	88	55.3	281	120	161	134.2	40	38	2	5.3	113.8	75.5	38.3
	福島	1,060	940	120	12.8	402	430	-28	-6.5	70	67	3	4.5	37.9	45.7	-7.8
東京		3,176	2,934	242	8.2	2,139	2,162	-23	-1.1	913	927	-14	-1.5	67.3	73.7	-6.4
関東	計	22,991	23,190	-199	-0.9	12,431	10,215	2,216	21.7	1,421	1,534	-113	-7.4	54.1	44.0	10.1
	茨城	2,958	3,212	-254	-7.9	1,178	1,119	59	5.3	109	110	-1	-0.9	39.8	34.8	5.0
	栃木	1,801	2,051	-250	-12.2	669	371	298	80.3	60	59	1	1.7	37.1	18.1	19.0
	群馬	2,758	2,082	676	32.5	1,334	779	555	71.2	80	102	-22	-21.6	48.4	37.4	11.0
	埼玉	4,845	5,009	-164	-3.3	2,482	2,562	-80	-3.1	383	438	-55	-12.6	51.2	51.1	0.1
	千葉	3,835	4,013	-178	-4.4	2,149	1,663	486	29.2	213	233	-20	-8.6	56.0	41.4	14.6
	神奈川	3,140	3,714	-574	-15.5	2,428	2,122	306	14.4	271	288	-17	-5.9	77.3	57.1	20.2
	新潟	979	880	99	11.3	848	395	453	114.7	110	110	-	-	86.6	44.9	41.7
	山梨	350	357	-7	-2.0	121	175	-54	-30.9	19	36	-17	-47.2	34.6	49.0	-14.4
	長野	945	923	22	2.4	618	528	90	17.0	44	61	-17	-27.9	65.4	57.2	8.2
	静岡	1,380	949	431	45.4	604	501	103	20.6	132	97	35	36.1	43.8	52.8	-9.0
中部	計	7,432	7,627	-195	-2.6	3,226	3,503	-277	-7.9	791	844	-53	-6.3	43.4	45.9	-2.5
	富山	349	332	17	5.1	254	167	87	52.1	75	54	21	38.9	72.8	50.3	22.5
	石川	532	488	44	9.0	291	404	-113	-28.0	112	109	3	2.8	54.7	82.8	-28.1
	福井	336	278	58	20.9	344	170	174	102.4	59	52	7	13.5	102.4	61.2	41.2
	岐阜	1,277	1,451	-174	-12.0	571	792	-221	-27.9	112	123	-11	-8.9	44.7	54.6	-9.9
	愛知	3,647	3,749	-102	-2.7	1,266	1,207	59	4.9	351	417	-66	-15.8	34.7	32.2	2.5
	三重	1,291	1,329	-38	-2.9	500	763	-263	-34.5	82	89	-7	-7.9	38.7	57.4	-18.7
近畿	計	5,677	5,759	-82	-1.4	2,833	3,048	-215	-7.1	1,200	1,362	-162	-11.9	49.9	52.9	-3.0
	滋賀	537	477	60	12.6	199	294	-95	-32.3	94	105	-11	-10.5	37.1	61.6	-24.5
	京都	460	484	-24	-5.0	350	415	-65	-15.7	186	162	24	14.8	76.1	85.7	-9.6
	大阪	2,355	2,496	-141	-5.6	947	968	-21	-2.2	507	610	-103	-16.9	40.2	38.8	1.4
	兵庫	1,735	1,654	81	4.9	821	880	-59	-6.7	244	311	-67	-21.5	47.3	53.2	-5.9
	奈良	338	406	-68	-16.7	280	319	-39	-12.2	98	95	3	3.2	82.8	78.6	4.2
	和歌山	252	242	10	4.1	236	172	64	37.2	71	79	-8	-10.1	93.7	71.1	22.6
中国	計	1,765	1,860	-95	-5.1	1,274	1,390	-116	-8.3	410	391	19	4.9	72.2	74.7	-2.5
	鳥取	97	132	-35	-26.5	67	85	-18	-21.2	30	33	-3	-9.1	69.1	64.4	4.7
	島根	191	224	-33	-14.7	234	193	41	21.2	33	22	11	50.0	122.5	86.2	36.3
	岡山	589	641	-52	-8.1	324	433	-109	-25.2	93	114	-21	-18.4	55.0	67.6	-12.6
	広島	625	609	16	2.6	464	399	65	16.3	137	123	14	11.4	74.2	65.5	8.7
	山口	263	254	9	3.5	185	280	-95	-33.9	117	99	18	18.2	70.3	110.2	-39.9
四国	計	1,333	1,370	-37	-2.7	940	890	50	5.6	240	211	29	13.7	70.5	65.0	5.5
	徳島	228	237	-9	-3.8	174	106	68	64.2	35	17	18	105.9	76.3	44.7	31.6
	香川	320	315	5	1.6	158	157	1	0.6	55	64	-9	-14.1	49.4	49.8	-0.4
	愛媛	406	448	-42	-9.4	304	332	-28	-8.4	84	74	10	13.5	74.9	74.1	0.8
	高知	379	370	9	2.4	304	295	9	3.1	66	56	10	17.9	80.2	79.7	0.5
九州	計	4,720	4,870	-150	-3.1	3,066	2,856	210	7.4	731	796	-65	-8.2	65.0	58.6	6.4
	福岡	2,260	2,376	-116	-4.9	1,438	1,473	-35	-2.4	267	298	-31	-10.4	63.6	62.0	1.6
	佐賀	368	275	93	33.8	264	164	100	61.0	42	40	2	5.0	71.7	59.6	12.1
	長崎	186	243	-57	-23.5	107	123	-16	-13.0	28	39	-11	-28.2	57.5	50.6	6.9
	熊本	359	301	58	19.3	347	178	169	94.9	105	106	-1	-0.9	96.7	59.1	37.6
	大分	289	241	48	19.9	198	153	45	29.4	63	65	-2	-3.1	68.5	63.5	5.0
	宮崎	264	333	-69	-20.7	150	244	-94	-38.5	31	42	-11	-26.2	56.8	73.3	-16.5
	鹿児島	513	530	-17	-3.2	204	240	-36	-15.0	83	89	-6	-6.7	39.8	45.3	-5.5
	沖縄	481	571	-90	-15.8	358	281	77	27.4	112	117	-5	-4.3	74.4	49.2	25.2

刑法犯　都道府県別　罪種別　認知・検挙件数及び検挙人員　前年比較 ①

令和6年1月～令和6年12月

罪種 / 都道府県警察	総数								凶悪犯								殺人								強盗							
	認知件数		検挙件数		検挙人員		うち)少年		認知件数		検挙件数		検挙人員		うち)少年		認知件数		検挙件数		検挙人員		うち)少年		認知件数		検挙件数		検挙人員		うち)少年	
	令和6年1月～12月	令和5年1月～12月	令和6年1月～12月	令和5年1月～12月	令和6年1月～12月	令和5年1月～12月	令和6年1月～12月	令和5年1月～12月	令和6年1月～12月	令和5年1月～12月	令和6年1月～12月	令和5年1月～12月	令和6年1月～12月	令和5年1月～12月	令和6年1月～12月	令和5年1月～12月	令和6年1月～12月	令和5年1月～12月	令和6年1月～12月	令和5年1月～12月	令和6年1月～12月	令和5年1月～12月	令和6年1月～12月	令和5年1月～12月	令和6年1月～12月	令和5年1月～12月	令和6年1月～12月	令和5年1月～12月	令和6年1月～12月	令和5年1月～12月	令和6年1月～12月	令和5年1月～12月
総数	737,679	703,351	287,273	269,550	191,826	183,269	21,762	18,949	7,034	5,750	6,228	4,832	6,300	4,860	838	606	970	912	937	872	923	808	55	43	1,370	1,361	1,267	1,232	1,780	1,601	467	329
北海道 計	22,714	22,232	10,974	10,959	8,864	8,728	959	829	271	228	255	202	257	199	36	26	48	38	47	35	42	34	4	3	42	45	43	44	57	51	23	14
札幌	16,591	16,135	7,276	7,169	5,863	5,782	668	584	177	132	161	118	162	117	28	15	26	26	25	23	23	22	3	2	30	24	31	25	41	33	18	11
函館	1,669	1,501	842	877	664	645	94	73	21	17	15	17	12	16	1	3	3	3	2	4	1	3	－	－	3	4	2	4	2	5	－	3
旭川	1,827	2,120	1,194	1,331	983	1,107	85	82	23	28	25	26	26	28	3	4	8	4	8	4	8	5	1	1	6	4	6	5	6	5	2	－
釧路	1,891	1,741	1,161	1,069	933	818	91	67	35	37	39	29	42	26	4	2	6	3	7	2	5	2	－	－	3	12	4	9	8	7	3	－
北見	736	735	501	513	421	376	21	23	15	14	15	12	15	12	－	2	5	2	5	2	5	2	－	－	－	1	－	1	－	1	－	－
東北 計	33,534	32,640	16,303	15,701	10,329	9,609	824	746	439	305	415	258	371	233	29	22	51	43	49	40	46	37	3	－	55	40	52	39	54	39	10	4
青森	4,358	4,815	2,190	2,546	1,487	1,413	93	91	93	49	71	41	61	35	5	2	5	8	4	8	6	6	－	－	3	3	3	3	2	2	－	－
岩手	3,319	2,856	1,783	1,534	1,128	1,039	93	94	65	48	69	36	54	30	6	－	7	9	6	7	6	8	1	－	9	8	8	6	7	3	2	－
宮城	11,385	11,583	5,188	4,789	3,196	2,904	266	276	149	127	145	111	141	106	13	15	17	17	17	17	17	17	2	－	26	20	22	22	25	27	7	4
秋田	2,576	2,403	1,502	1,632	1,007	904	64	55	31	18	29	15	28	16	2	3	5	2	5	1	4	1	－	－	2	2	2	2	1	2	－	－
山形	3,052	2,980	2,135	1,937	1,319	1,303	93	109	30	23	26	24	17	20	1	1	4	4	4	4	2	3	－	－	3	1	3	1	3	1	－	－
福島	8,844	8,003	3,505	3,263	2,192	2,046	215	121	71	40	75	31	70	26	2	1	13	3	13	3	11	2	－	－	12	6	14	5	16	4	1	－
東京	94,752	89,098	33,961	31,149	23,731	21,968	2,705	2,178	1,025	768	926	653	1,019	757	107	76	96	94	98	90	107	86	4	1	276	235	247	228	371	362	88	61
関東 計	220,497	211,480	84,589	76,173	50,024	47,758	5,261	4,537	1,778	1,641	1,619	1,382	1,613	1,347	247	177	280	281	270	277	258	248	11	13	414	444	386	388	540	457	178	118
茨城	21,094	19,767	6,192	5,958	3,584	3,374	280	241	135	122	110	102	113	93	12	9	23	19	20	17	16	13	－	－	32	36	26	30	47	35	11	4
栃木	12,163	11,932	4,294	3,463	2,072	2,169	189	197	81	70	68	64	86	47	21	13	11	10	11	12	12	9	－	2	21	14	16	12	38	12	21	7
群馬	14,593	13,326	6,617	5,342	3,208	3,065	294	261	92	63	91	57	88	66	14	14	16	9	16	8	13	7	－	－	11	16	11	16	18	26	10	9
埼玉	51,667	49,653	16,691	15,795	10,054	9,973	1,139	1,054	433	413	421	363	429	364	80	53	62	67	58	64	55	66	3	3	103	129	108	118	166	130	63	44
千葉	38,394	37,538	13,884	11,806	8,178	7,589	876	771	289	268	255	211	250	210	34	11	40	44	36	43	41	46	3	3	81	80	78	68	82	62	22	3
神奈川	45,716	43,846	18,684	16,938	11,677	10,712	1,484	1,129	419	380	349	300	344	314	58	52	63	65	62	65	62	54	3	1	108	110	92	92	119	129	40	38
新潟	9,417	8,672	5,161	4,262	2,819	2,695	266	199	77	62	73	56	59	49	3	－	11	10	7	10	6	9	1	－	8	8	9	4	9	4	2	－
山梨	3,441	3,365	1,383	1,550	850	865	76	70	28	26	29	19	32	20	4	1	5	3	5	4	4	3	－	1	6	3	4	3	9	9	－	－
長野	7,673	7,769	3,539	3,605	1,982	1,888	211	151	61	60	50	55	40	45	6	6	8	11	9	12	8	9	－	1	10	12	7	13	8	12	2	1
静岡	16,339	15,612	8,144	7,454	5,600	5,428	446	464	163	177	173	155	172	139	15	18	41	43	46	42	41	32	1	2	34	36	35	32	44	38	7	12
中部 計	87,278	80,822	32,962	30,914	22,722	21,783	2,921	2,402	759	561	664	456	669	462	92	70	84	89	90	81	86	74	5	8	122	130	108	116	153	137	40	31
富山	4,991	4,501	3,142	2,524	1,859	1,827	253	147	48	30	40	26	45	28	8	4	3	3	2	3	1	2	－	1	4	5	4	3	8	3	3	1
石川	5,384	4,775	3,075	2,638	1,565	1,519	180	170	50	33	45	30	40	33	6	6	2	6	2	6	2	5	－	1	5	8	4	9	3	13	1	5
福井	2,972	2,840	2,295	1,631	1,290	1,183	186	159	44	21	45	20	31	20	3	5	4	6	4	6	4	4	－	－	4	2	5	1	5	－	－	－
岐阜	11,973	11,919	4,802	4,729	3,033	2,840	374	271	76	52	72	43	71	46	7	9	7	6	6	6	6	4	－	1	6	10	7	13	14	21	－	6
愛知	51,025	46,832	16,022	15,582	12,578	12,298	1,641	1,445	478	370	414	294	429	291	64	41	58	63	66	55	65	54	5	5	93	90	81	74	109	79	34	14
三重	10,933	9,955	3,626	3,810	2,397	2,116	287	210	63	55	48	43	53	44	4	5	10	5	10	5	8	5	－	－	10	15	7	16	14	21	2	5
近畿 計	149,705	146,951	52,109	51,019	37,874	36,976	4,554	4,286	1,550	1,251	1,286	1,035	1,321	1,035	173	122	242	212	212	203	216	191	20	12	310	310	281	258	381	329	68	46
滋賀	8,147	7,771	3,231	3,665	2,397	2,447	291	357	86	64	78	52	70	44	9	9	17	7	12	6	12	5	1	1	8	5	8	2	10	1	1	－
京都	12,059	11,885	5,814	5,560	4,022	3,857	450	403	133	102	118	91	134	90	13	13	9	10	7	14	7	9	－	－	21	20	21	19	39	28	3	4
大阪	81,403	80,148	21,347	21,402	15,991	15,766	2,076	2,054	872	740	652	590	681	585	98	57	148	137	123	135	132	129	17	9	201	209	172	166	234	199	53	21
兵庫	37,817	37,267	15,421	14,437	11,236	10,952	1,200	1,037	369	298	353	252	354	262	46	39	54	47	58	37	54	38	2	2	69	65	69	58	85	81	11	20
奈良	6,217	5,852	3,669	3,539	2,457	2,249	294	210	45	22	40	23	36	29	5	1	6	1	4	1	3	1	－	－	9	8	9	8	8	16	－	－
和歌山	4,062	4,028	2,627	2,416	1,771	1,705	243	225	45	25	45	27	46	25	2	3	8	10	8	10	8	9	－	－	2	3	2	5	5	4	－	1
中国 計	33,509	31,660	15,545	15,083	10,408	10,023	1,366	1,172	296	248	288	227	266	247	36	32	37	35	37	35	34	37	1	－	48	45	49	46	68	72	14	16
鳥取	2,252	2,100	1,465	1,420	916	928	109	89	25	14	28	12	14	15	－	－	2	3	4	1	3	1	－	－	3	5	3	5	2	4	－	－
島根	2,086	1,956	1,467	1,422	795	747	68	68	23	17	25	15	26	16	5	1	3	1	3	1	3	1	－	－	2	2	2	2	3	2	－	－
岡山	9,726	9,230	3,856	4,033	2,763	2,803	410	381	74	80	75	79	70	94	6	19	7	13	7	13	7	15	－	－	10	20	11	19	10	36	1	13
広島	14,675	14,188	6,326	5,900	4,195	3,963	529	495	137	107	123	90	127	89	20	10	22	14	20	16	18	17	1	－	25	12	24	13	42	23	10	3
山口	4,770	4,186	2,429	2,308	1,739	1,582	250	139	37	30	37	31	29	33	5	2	3	4	3	4	3	3	－	－	8	6	9	7	11	7	3	－
四国 計	19,272	18,422	9,134	8,758	5,346	4,994	557	471	172	131	160	117	148	104	13	15	35	26	33	26	34	24	3	3	13	15	13	14	13	17	2	3
徳島	2,952	2,673	1,303	1,150	839	690	94	72	25	16	22	13	21	9	3	2	5	6	5	6	7	6	1	2	2	3	2	3	2	2	－	－
香川	5,858	5,761	2,745	2,686	1,680	1,650	183	173	59	33	57	33	53	32	7	5	15	4	15	5	14	4	2	－	6	5	7	4	6	7	2	3
愛媛	6,937	6,809	3,272	3,366	1,797	1,736	165	138	54	53	53	44	51	40	2	6	8	8	7	7	7	7	－	－	3	4	3	4	3	5	－	－
高知	3,525	3,179	1,814	1,556	1,030	918	115	88	34	29	28	27	23	23	1	2	7	8	6	8	6	7	－	1	2	3	1	3	2	3	－	－
九州 計	76,418	70,046	31,696	29,794	22,528	21,430	2,615	2,328	744	617	615	502	636	476	105	66	97	94	101	85	100	77	4	3	90	97	88	99	143	137	44	36
福岡	37,047	33,284	12,922	12,150	9,323	8,923	1,097	1,012	289	217	222	168	233	180	34	35	34	30	35	26	29	28	2	2	51	41	49	41	81	59	19	15
佐賀	3,978	3,750	2,107	1,852	1,386	1,199	144	100	56	40	52	35	63	32	13	1	8	9	11	6	15	4	－	1	3	5	3	5	6	6	3	－
長崎	4,009	3,786	2,275	2,184	1,716	1,643	151	139	48	47	45	41	48	23	14	4	7	5	7	5	12	4	1	－	3	2	2	2	7	2	7	－
熊本	6,722	6,174	3,485	3,252	2,547	2,340	286	220	79	74	66	57	73	53	14	3	9	12	11	10	8	8	－	－	5	4	5	4	15	8	6	2
大分	3,442	2,993	1,698	1,513	1,187	1,083	123	93	37	31	34	28	29	25	4	1	5	7	5	6	3	5	－	－	3	3	3	3	3	3	1	－
宮崎	4,276	4,214	1,971	2,033	1,301	1,336	136	183	51	56	47	49	42	41	4	5	5	7	5	7	5	6	1	－	4	6	4	6	3	12	－	3
鹿児島	7,366	6,721	2,841	2,735	2,015	1,927	224	146	93	81	66	59	65	57	16	7	12	12	9	12	10	10	－	－	11	18	11	18	13	24	6	6
沖縄	9,578	9,124	4,397	4,075	3,053	2,979	454	435	91	71	83	65	83	65	6	10	17	12	18	13	18	12	－	－	10	18	11	20	15	23	2	10

刑法犯 都道府県別 罪種別 認知・検挙件数及び検挙人員 前年比較 ②

令和6年1月～令和6年12月

都道府県警察	放火 認知件数 令和6年1月～12月	放火 認知件数 令和5年1月～12月	放火 検挙件数 令和6年1月～12月	放火 検挙件数 令和5年1月～12月	放火 検挙人員 令和6年1月～12月	放火 検挙人員 令和5年1月～12月	放火 うち少年 検挙人員 令和6年1月～12月	放火 うち少年 検挙人員 令和5年1月～12月	不同意性交等 認知件数 令和6年1月～12月	不同意性交等 認知件数 令和5年1月～12月	不同意性交等 検挙件数 令和6年1月～12月	不同意性交等 検挙件数 令和5年1月～12月	不同意性交等 検挙人員 令和6年1月～12月	不同意性交等 検挙人員 令和5年1月～12月	不同意性交等 うち少年 検挙人員 令和6年1月～12月	不同意性交等 うち少年 検挙人員 令和5年1月～12月
総数	758	766	648	655	511	576	30	43	3,936	2,711	3,376	2,073	3,086	1,875	286	191
北海道 計	32	32	30	29	23	31	－	2	149	113	135	94	135	83	9	7
札幌	20	16	18	16	13	16	－	－	101	66	87	54	85	46	7	2
函館	6	3	5	3	3	3	－	－	9	7	6	6	6	5	1	－
旭川	1	5	1	3	1	4	－	1	8	15	10	14	11	14	－	2
釧路	3	5	3	4	3	4	－	－	23	17	25	14	26	13	1	2
北見	2	3	3	3	3	4	－	1	8	8	7	6	7	5	－	1
東北 計	60	41	58	42	40	41	1	6	273	181	256	137	231	116	15	12
青森	10	9	9	10	8	9	1	2	75	29	55	20	45	18	4	－
岩手	10	8	10	8	8	8	－	－	39	23	45	15	33	11	3	－
宮城	14	9	13	9	11	9	－	2	92	81	93	63	88	53	4	9
秋田	7	4	6	4	5	5	－	1	17	10	16	8	18	8	2	2
山形	9	8	9	9	3	8	－	1	14	10	10	10	9	8	1	－
福島	10	3	11	2	5	2	－	－	36	28	37	21	38	18	1	1
東京	61	44	55	38	46	37	4	2	592	395	526	297	495	272	11	12
関東 計	197	234	175	211	123	179	7	12	887	682	788	506	692	463	51	34
茨城	18	18	15	16	7	12	－	2	62	49	49	39	43	33	1	3
栃木	15	19	15	18	13	11	－	1	34	27	26	22	23	15	－	3
群馬	11	11	12	11	8	13	－	4	54	27	52	22	49	20	4	1
埼玉	50	53	49	51	32	42	4	2	218	164	206	130	176	126	10	4
千葉	37	37	22	25	18	22	1	－	131	107	119	75	109	80	8	5
神奈川	33	32	28	32	18	30	1	1	215	173	167	111	145	101	14	12
新潟	9	14	10	13	8	11	－	－	49	30	47	29	36	25	－	－
山梨	3	11	6	7	4	6	－	－	14	9	14	5	15	2	4	－
長野	6	7	5	7	3	8	－	－	37	30	29	23	21	16	4	4
静岡	15	32	13	31	12	24	1	2	73	66	79	50	75	45	6	2
中部 計	72	77	59	63	53	61	5	6	481	265	407	196	377	190	42	25
富山	4	5	3	5	3	5	－	1	37	17	31	15	33	18	5	1
石川	9	3	9	3	5	2	2	－	34	16	30	12	30	13	3	－
福井	3	3	3	3	2	3	－	－	33	10	33	10	20	13	3	5
岐阜	14	8	11	7	11	7	1	1	49	28	48	17	40	14	6	1
愛知	40	49	30	38	28	38	2	4	287	168	237	127	227	120	23	18
三重	2	9	3	7	4	6	－	－	41	26	28	15	27	12	2	－
近畿 計	203	192	155	147	124	120	4	13	795	537	638	427	600	395	81	51
滋賀	7	10	8	10	7	9	1	1	54	42	50	34	41	29	6	7
京都	17	22	16	17	16	10	－	1	86	50	74	41	72	43	10	8
大阪	135	106	84	72	63	65	－	8	388	288	273	217	252	192	28	19
兵庫	38	47	42	40	32	29	2	3	208	139	184	117	183	114	31	14
奈良	4	5	3	6	4	4	1	－	26	8	24	8	21	8	4	1
和歌山	2	2	2	2	2	3	－	－	33	10	33	10	31	9	2	2
中国 計	38	41	34	39	29	34	5	－	173	127	168	107	135	104	16	16
鳥取	3	1	3	1	2	1	－	－	17	5	18	5	7	9	－	－
島根	2	5	2	5	2	5	1	－	16	9	18	7	18	8	4	1
岡山	6	15	6	15	7	14	2	－	51	32	51	32	46	29	3	6
広島	19	15	16	13	12	7	2	－	71	66	63	48	55	42	7	7
山口	8	5	7	5	6	7	－	－	18	15	18	15	9	16	2	2
四国 計	27	25	23	22	18	15	1	－	97	65	91	55	83	48	7	9
徳島	5	2	4	1	2	－	－	－	13	5	11	3	10	1	2	－
香川	9	6	7	6	6	5	1	－	29	18	28	18	27	16	2	2
愛媛	8	6	7	5	6	4	－	－	35	35	36	28	35	24	2	6
高知	5	11	5	10	4	6	－	－	20	7	16	6	11	7	1	1
九州 計	68	80	59	64	55	58	3	2	489	346	367	254	338	204	54	25
福岡	24	26	16	22	17	18	2	1	180	120	122	79	106	75	11	17
佐賀	3	4	3	3	3	4	－	－	42	22	35	21	39	18	10	－
長崎	3	2	2	－	1	－	－	－	35	38	34	34	28	17	6	4
熊本	4	11	5	10	4	10	－	－	61	47	45	33	46	27	8	1
大分	6	5	7	5	7	5	－	1	23	16	19	14	16	12	3	－
宮崎	5	7	3	4	3	4	－	－	37	36	35	32	31	19	3	2
鹿児島	14	14	14	9	11	7	1	－	56	37	32	20	31	16	9	1
沖縄	9	11	9	11	9	10	－	－	55	30	45	21	41	20	4	－

都道府県警察	粗暴犯 認知件数 令和6年1月～12月	粗暴犯 認知件数 令和5年1月～12月	粗暴犯 検挙件数 令和6年1月～12月	粗暴犯 検挙件数 令和5年1月～12月	粗暴犯 検挙人員 令和6年1月～12月	粗暴犯 検挙人員 令和5年1月～12月	粗暴犯 うち少年 検挙人員 令和6年1月～12月	粗暴犯 うち少年 検挙人員 令和5年1月～12月	凶器準備集合 認知件数 令和6年1月～12月	凶器準備集合 認知件数 令和5年1月～12月	凶器準備集合 検挙件数 令和6年1月～12月	凶器準備集合 検挙件数 令和5年1月～12月	凶器準備集合 検挙人員 令和6年1月～12月	凶器準備集合 検挙人員 令和5年1月～12月	凶器準備集合 うち少年 検挙人員 令和6年1月～12月	凶器準備集合 うち少年 検挙人員 令和5年1月～12月
総数	57,746	58,474	47,596	47,736	49,484	49,846	3,998	3,570	15	7	10	6	28	22	14	8
北海道 計	3,301	3,468	3,008	3,227	3,353	3,604	216	204	1	－	－	－	－	－	－	－
札幌	2,242	2,287	1,987	2,100	2,190	2,334	137	127	1	－	－	－	－	－	－	－
函館	202	239	183	220	204	241	22	32	－	－	－	－	－	－	－	－
旭川	321	430	327	438	381	512	21	21	－	－	－	－	－	－	－	－
釧路	374	350	349	326	381	359	33	19	－	－	－	－	－	－	－	－
北見	162	162	162	143	197	158	3	5	－	－	－	－	－	－	－	－
東北 計	2,621	2,671	2,290	2,285	2,301	2,302	153	144	－	－	－	－	－	－	－	－
青森	388	430	312	349	307	325	21	24	－	－	－	－	－	－	－	－
岩手	208	220	182	201	182	183	15	10	－	－	－	－	－	－	－	－
宮城	973	847	836	678	822	674	55	59	－	－	－	－	－	－	－	－
秋田	141	133	133	109	136	108	9	8	－	－	－	－	－	－	－	－
山形	466	486	418	454	465	521	25	19	－	－	－	－	－	－	－	－
福島	445	555	409	494	389	491	28	24	－	－	－	－	－	－	－	－
東京	7,936	7,370	6,014	5,593	6,281	5,894	352	292	3	2	3	2	12	5	1	4
関東 計	14,610	15,126	12,198	12,173	12,382	12,614	991	933	4	3	2	3	10	8	10	4
茨城	1,169	1,355	949	1,064	1,011	1,122	89	60	－	1	－	1	－	4	－	－
栃木	552	600	467	467	449	467	44	44	－	－	－	－	－	－	－	－
群馬	1,005	1,059	905	926	1,016	1,032	71	64	1	－	1	－	10	－	10	－
埼玉	3,240	3,347	2,679	2,675	2,449	2,663	179	213	3	2	1	2	－	4	－	4
千葉	2,251	2,216	1,733	1,666	1,706	1,656	145	128	－	－	－	－	－	－	－	－
神奈川	3,041	3,064	2,317	2,318	2,466	2,430	272	233	－	－	－	－	－	－	－	－
新潟	846	816	788	730	828	769	65	41	－	－	－	－	－	－	－	－
山梨	159	174	123	162	122	159	6	12	－	－	－	－	－	－	－	－
長野	516	566	484	425	489	434	36	27	－	－	－	－	－	－	－	－
静岡	1,831	1,929	1,753	1,740	1,846	1,882	84	111	－	－	－	－	－	－	－	－
中部 計	6,757	6,940	5,738	5,773	6,101	6,096	560	414	2	－	2	－	4	－	3	－
富山	601	608	550	562	614	634	68	35	－	－	－	－	－	－	－	－
石川	469	477	421	421	448	479	32	47	－	－	－	－	－	－	－	－
福井	346	334	347	329	421	389	67	34	－	－	－	－	－	－	－	－
岐阜	942	1,027	859	914	922	1,015	51	53	－	－	－	－	－	－	－	－
愛知	3,655	3,832	2,900	3,004	3,004	3,032	297	210	2	－	2	－	4	－	3	－
三重	744	662	661	543	692	547	45	35	－	－	－	－	－	－	－	－
近畿 計	11,619	11,841	9,408	9,681	9,817	10,052	864	810	4	1	2	1	2	5	－	－
滋賀	777	717	629	615	662	652	78	67	－	－	－	－	－	－	－	－
京都	926	978	809	845	824	844	91	72	－	－	－	－	－	－	－	－
大阪	4,842	4,836	3,315	3,539	3,451	3,654	332	326	3	1	2	1	2	5	－	－
兵庫	4,018	4,250	3,631	3,712	3,775	3,855	235	229	1	－	－	－	－	－	－	－
奈良	596	576	579	539	620	582	71	52	－	－	－	－	－	－	－	－
和歌山	460	484	445	431	485	465	57	64	－	－	－	－	－	－	－	－
中国 計	2,672	2,795	2,285	2,369	2,282	2,330	299	253	－	－	－	－	－	－	－	－
鳥取	184	208	171	200	172	217	15	20	－	－	－	－	－	－	－	－
島根	149	161	143	140	139	127	19	10	－	－	－	－	－	－	－	－
岡山	790	883	681	777	677	763	86	74	－	－	－	－	－	－	－	－
広島	1,184	1,187	981	962	977	935	119	114	－	－	－	－	－	－	－	－
山口	365	356	309	290	317	288	60	35	－	－	－	－	－	－	－	－
四国 計	1,151	1,300	1,030	998	1,053	1,002	119	116	－	－	－	－	－	－	－	－
徳島	123	138	119	87	118	80	13	14	－	－	－	－	－	－	－	－
香川	401	494	370	415	380	425	55	49	－	－	－	－	－	－	－	－
愛媛	389	440	355	300	361	307	37	26	－	－	－	－	－	－	－	－
高知	238	228	186	196	194	190	14	27	－	－	－	－	－	－	－	－
九州 計	7,079	6,963	5,625	5,637	5,914	5,952	444	404	1	1	1	－	－	4	－	－
福岡	3,213	3,338	2,463	2,617	2,736	2,924	186	175	－	1	－	－	－	4	－	－
佐賀	373	324	353	285	346	272	24	12	－	－	－	－	－	－	－	－
長崎	436	405	419	354	446	380	24	27	－	－	－	－	－	－	－	－
熊本	745	744	605	577	617	592	56	47	－	－	－	－	－	－	－	－
大分	298	251	189	208	211	201	34	12	－	－	－	－	－	－	－	－
宮崎	332	331	314	297	300	305	24	45	－	－	－	－	－	－	－	－
鹿児島	613	566	422	411	421	398	41	22	－	－	－	－	－	－	－	－
沖縄	1,069	1,004	860	888	837	880	55	64	1	－	1	－	－	－	－	－

刑法犯　都道府県別　罪種別　認知・検挙件数及び検挙人員　前年比較 ③

令和6年1月～令和6年12月

罪種 / 都道府県警察	暴行								傷害							
	認知件数		検挙件数		検挙人員		うち)少年		認知件数		検挙件数		検挙人員		うち)少年	
	令和6年1月～12月	令和05年1月～12月	令和6年1月～12月	令和05年1月～12月	令和6年1月～12月	令和05年1月～12月	令和6年1月～12月	令和05年1月～12月	令和6年1月～12月	令和05年1月～12月	令和6年1月～12月	令和05年1月～12月	令和6年1月～12月	令和05年1月～12月	令和6年1月～12月	令和05年1月～12月
総数	29,250	30,196	24,302	24,869	24,584	25,305	1,052	875	22,292	22,169	18,374	17,954	20,248	19,902	2,282	2,058
北海道 計	2,146	2,183	1,989	2,113	2,276	2,411	70	41	874	999	779	860	842	939	112	113
北海道 札幌	1,458	1,438	1,314	1,375	1,486	1,574	48	28	599	664	517	564	550	611	73	76
北海道 函館	121	125	113	120	123	132	6	2	64	80	59	69	68	72	11	14
北海道 旭川	219	292	233	297	274	352	8	4	66	102	62	101	74	112	7	10
北海道 釧路	232	215	213	213	245	237	5	6	110	115	106	99	112	110	21	11
北海道 北見	116	113	116	108	148	116	3	1	35	38	35	27	38	34	－	2
東北 計	1,388	1,442	1,243	1,272	1,237	1,299	55	46	981	1,008	851	821	869	847	80	86
東北 青森	203	219	159	191	153	184	8	10	145	165	121	119	125	108	12	12
東北 岩手	94	93	85	90	81	86	7	5	91	102	81	87	86	81	6	4
東北 宮城	512	444	456	360	419	334	10	7	379	333	318	258	329	293	35	47
東北 秋田	54	59	49	46	44	47	1	4	62	65	59	53	68	51	6	2
東北 山形	296	353	271	339	334	418	19	14	132	112	120	99	108	90	4	5
東北 福島	229	274	223	246	206	230	10	6	172	231	152	205	153	224	17	16
東京	4,413	4,012	3,115	2,840	2,922	2,652	91	54	2,694	2,636	2,235	2,154	2,718	2,654	201	184
関東 計	7,024	7,521	5,909	6,125	5,915	6,221	205	189	6,064	6,087	5,041	4,864	5,374	5,293	595	564
関東 茨城	579	712	482	580	511	602	25	10	453	484	370	373	408	405	55	32
関東 栃木	202	236	169	178	157	170	10	12	251	277	217	222	227	237	24	26
関東 群馬	569	593	543	541	621	618	12	15	349	362	290	305	322	339	41	34
関東 埼玉	1,387	1,546	1,089	1,229	962	1,180	33	49	1,396	1,352	1,195	1,094	1,172	1,168	113	121
関東 千葉	888	880	669	626	643	597	24	23	1,148	1,148	899	888	908	911	77	87
関東 神奈川	1,519	1,551	1,151	1,143	1,105	1,098	49	31	1,310	1,273	1,008	991	1,208	1,159	183	152
関東 新潟	550	501	510	468	527	486	16	12	223	249	211	204	239	226	32	21
関東 山梨	55	58	44	62	42	67	－	2	81	87	58	79	62	79	6	8
関東 長野	246	303	255	242	259	247	9	7	227	224	199	157	203	165	20	15
関東 静岡	1,029	1,141	997	1,056	1,088	1,156	27	28	626	631	594	551	625	604	44	68
中部 計	3,537	3,857	3,155	3,371	3,322	3,569	160	140	2,440	2,331	1,998	1,826	2,218	1,962	295	196
中部 富山	400	403	379	388	436	452	30	17	160	144	135	125	145	139	27	12
中部 石川	254	277	233	258	259	295	4	20	155	144	140	120	146	137	18	18
中部 福井	230	213	226	214	276	262	27	13	83	87	89	84	104	89	24	9
中部 岐阜	604	713	578	660	646	739	25	26	270	260	225	213	228	235	20	21
中部 愛知	1,635	1,890	1,359	1,535	1,294	1,488	63	58	1,502	1,451	1,172	1,099	1,346	1,183	176	116
中部 三重	414	361	380	316	411	333	11	6	270	245	237	185	249	179	30	20
近畿 計	5,141	5,417	4,191	4,337	4,118	4,215	241	196	5,115	5,054	4,104	4,192	4,584	4,745	483	469
近畿 滋賀	400	407	331	349	338	374	20	21	286	249	220	214	243	224	49	37
近畿 京都	410	468	362	403	324	371	17	17	411	416	366	352	426	389	65	38
近畿 大阪	1,665	1,733	1,086	1,158	972	1,038	61	46	2,682	2,608	1,885	2,009	2,118	2,271	222	233
近畿 兵庫	2,100	2,222	1,856	1,889	1,890	1,866	92	63	1,355	1,427	1,271	1,285	1,396	1,481	87	108
近畿 奈良	297	305	293	279	309	297	27	21	230	211	220	202	238	225	32	24
近畿 和歌山	269	282	263	259	285	269	24	28	151	143	142	130	163	155	28	29
中国 計	1,236	1,314	1,069	1,124	1,027	1,061	84	76	1,148	1,134	980	948	1,036	997	181	136
中国 鳥取	92	97	88	99	88	111	5	5	72	90	67	81	71	84	9	10
中国 島根	67	80	63	71	57	63	7	7	70	60	69	49	75	51	12	3
中国 岡山	370	418	314	376	296	353	24	21	344	360	297	309	300	321	46	42
中国 広島	544	581	474	468	461	439	34	32	506	450	409	364	431	383	73	62
中国 山口	163	138	130	110	125	95	14	11	156	174	138	145	159	158	41	19
四国 計	438	510	393	400	375	397	16	22	542	602	495	459	546	481	79	80
四国 徳島	38	41	43	22	37	22	－	2	65	82	58	58	63	53	7	12
四国 香川	147	207	144	178	140	168	10	10	188	211	175	171	189	197	32	31
四国 愛媛	152	178	128	123	124	136	4	4	183	193	175	139	193	135	30	19
四国 高知	101	84	78	77	74	71	2	6	106	116	87	91	101	96	10	18
九州 計	3,927	3,940	3,238	3,287	3,392	3,480	130	111	2,434	2,318	1,891	1,830	2,061	1,984	256	230
九州 福岡	2,162	2,240	1,750	1,863	1,934	2,082	64	59	774	809	540	574	653	673	102	98
九州 佐賀	203	164	194	156	187	155	8	3	143	105	128	89	134	89	15	8
九州 長崎	260	256	257	225	278	229	6	7	135	119	125	106	132	117	14	8
九州 熊本	363	380	306	291	303	307	10	16	285	284	235	217	245	229	29	26
九州 大分	97	86	68	74	71	76	11	2	168	146	99	116	119	110	20	8
九州 宮崎	147	148	138	131	131	130	9	9	155	133	150	124	141	133	14	29
九州 鹿児島	312	312	230	229	208	197	14	6	217	196	157	140	185	160	24	12
九州 沖縄	383	354	295	318	280	304	8	9	557	526	457	464	452	473	38	41

罪種 / 都道府県警察	脅迫								恐喝							
	認知件数		検挙件数		検挙人員		うち)少年		認知件数		検挙件数		検挙人員		うち)少年	
	令和6年1月～12月	令和05年1月～12月	令和6年1月～12月	令和05年1月～12月	令和6年1月～12月	令和05年1月～12月	令和6年1月～12月	令和05年1月～12月	令和6年1月～12月	令和05年1月～12月	令和6年1月～12月	令和05年1月～12月	令和6年1月～12月	令和05年1月～12月	令和6年1月～12月	令和05年1月～12月
総数	4,502	4,535	3,712	3,756	3,253	3,254	229	215	1,687	1,567	1,198	1,151	1,371	1,363	421	414
北海道 計	211	212	185	189	156	173	15	11	69	74	55	65	79	81	19	39
北海道 札幌	134	138	117	122	98	112	6	6	50	47	39	39	56	37	10	17
北海道 函館	14	18	9	18	7	15	2	－	3	16	2	13	6	22	3	16
北海道 旭川	27	30	25	32	21	30	3	2	9	6	7	8	12	18	3	5
北海道 釧路	25	15	23	9	19	8	4	1	7	5	7	5	5	4	3	1
北海道 北見	11	11	11	8	11	8	－	2	－	－	－	－	－	－	－	－
東北 計	186	146	147	132	133	98	8	4	66	75	49	60	62	58	10	8
東北 青森	32	34	27	28	22	22	－	1	8	12	5	11	7	11	1	1
東北 岩手	14	17	10	18	8	11	1	1	9	8	6	6	7	5	1	－
東北 宮城	60	46	48	38	51	27	5	1	22	24	14	22	23	20	5	4
東北 秋田	19	7	18	9	16	6	－	－	6	2	7	1	8	4	2	2
東北 山形	33	17	24	16	22	12	1	－	5	4	3	－	1	1	1	－
東北 福島	28	25	20	23	14	20	1	1	16	25	14	20	16	17	－	1
東京	641	541	522	445	464	395	20	17	185	179	139	152	165	188	39	33
関東 計	1,119	1,115	934	894	767	766	56	64	399	400	312	287	316	326	125	112
関東 茨城	101	104	74	81	69	78	4	13	36	54	23	29	23	33	5	5
関東 栃木	63	62	53	56	43	45	4	4	36	25	28	11	22	15	6	2
関東 群馬	62	65	53	51	43	48	－	3	24	39	18	29	20	27	8	12
関東 埼玉	392	383	335	306	263	264	15	24	62	64	59	44	52	47	18	15
関東 千葉	156	140	120	110	100	98	11	5	59	48	45	42	55	50	33	13
関東 神奈川	125	149	96	119	85	93	7	3	87	91	62	65	68	80	33	47
関東 新潟	50	50	44	44	32	38	3	5	23	16	23	14	30	19	14	3
関東 山梨	16	18	15	16	13	9	－	1	7	11	6	5	5	4	－	1
関東 長野	34	31	24	20	21	15	2	1	9	8	6	6	6	7	5	4
関東 静岡	120	113	120	91	98	78	10	5	56	44	42	42	35	44	3	10
中部 計	550	583	440	465	381	407	25	21	228	169	143	111	176	158	77	57
中部 富山	25	50	21	43	12	37	－	5	16	11	15	6	21	6	11	1
中部 石川	46	47	40	34	34	31	4	2	14	9	8	9	9	16	6	7
中部 福井	23	20	19	20	20	17	3	－	10	14	13	11	21	21	13	12
中部 岐阜	58	48	50	39	44	35	3	5	10	6	6	2	4	6	3	1
中部 愛知	354	390	278	305	247	268	13	7	162	101	89	65	113	93	42	29
中部 三重	44	28	32	24	24	19	2	2	16	28	12	18	8	16	2	7
近畿 計	977	1,039	839	923	782	823	54	58	382	330	272	228	331	264	86	87
近畿 滋賀	64	37	51	33	49	28	4	－	27	24	27	19	32	26	5	9
近畿 京都	62	67	49	65	35	48	－	4	43	27	32	25	39	36	9	13
近畿 大阪	314	319	230	262	218	237	14	14	178	175	112	109	141	103	35	33
近畿 兵庫	458	524	431	485	406	440	27	36	104	77	73	53	83	68	29	22
近畿 奈良	48	49	48	47	48	42	6	4	21	11	18	11	25	18	6	3
近畿 和歌山	31	43	30	31	26	28	3	－	9	16	10	11	11	13	2	7
中国 計	223	254	183	225	168	182	27	16	65	93	53	72	51	90	7	25
中国 鳥取	16	15	13	14	8	10	－	1	4	6	3	6	5	12	1	4
中国 島根	8	15	6	15	5	9	－	－	4	6	5	5	2	4	－	－
中国 岡山	59	73	55	64	66	57	14	3	17	32	15	28	15	32	2	8
中国 広島	105	121	80	109	62	86	8	10	29	35	18	21	23	27	4	10
中国 山口	35	30	29	23	27	20	5	2	11	14	12	12	6	15	－	3
四国 計	116	138	102	102	83	83	4	3	55	50	40	37	49	41	20	11
四国 徳島	5	8	8	4	5	3	－	－	15	7	10	3	13	2	6	－
四国 香川	49	58	38	51	30	37	－	1	17	18	13	15	21	23	13	7
四国 愛媛	42	50	42	26	34	27	2	1	12	19	10	12	10	9	1	2
四国 高知	20	22	14	21	14	16	2	1	11	6	7	7	5	7	－	2
九州 計	479	507	360	381	319	327	20	21	238	197	135	139	142	157	38	42
九州 福岡	178	203	114	130	97	114	5	11	99	85	59	50	52	51	15	7
九州 佐賀	19	44	25	29	21	21	1	1	8	11	6	11	4	7	－	－
九州 長崎	27	21	28	16	26	13	－	－	14	9	9	7	10	21	4	12
九州 熊本	57	60	45	52	45	40	6	3	40	20	19	17	24	16	11	2
九州 大分	23	14	16	14	13	12	2	2	10	5	6	4	8	3	1	－
九州 宮崎	23	32	24	24	22	20	－	1	7	18	2	18	6	22	1	6
九州 鹿児島	57	38	27	31	22	30	1	－	27	20	8	11	6	11	2	4
九州 沖縄	95	95	81	85	73	77	5	3	33	29	26	21	32	26	4	11

刑法犯　都道府県別　罪種別　認知・検挙件数及び検挙人員　前年比較 ④

令和6年1月～令和6年12月

都道府県警察	窃盗犯 認知件数 令和6年1月～12月	窃盗犯 認知件数 令和5年1月～12月	窃盗犯 検挙件数 令和6年1月～12月	窃盗犯 検挙件数 令和5年1月～12月	窃盗犯 検挙人員 令和6年1月～12月	窃盗犯 検挙人員 令和5年1月～12月	窃盗犯 うち少年 令和6年1月～12月	窃盗犯 うち少年 令和5年1月～12月	侵入盗 認知件数 令和6年1月～12月	侵入盗 認知件数 令和5年1月～12月	侵入盗 検挙件数 令和6年1月～12月	侵入盗 検挙件数 令和5年1月～12月	侵入盗 検挙人員 令和6年1月～12月	侵入盗 検挙人員 令和5年1月～12月	侵入盗 うち少年 令和6年1月～12月	侵入盗 うち少年 令和5年1月～12月	乗り物盗 認知件数 令和6年1月～12月	乗り物盗 認知件数 令和5年1月～12月	乗り物盗 検挙件数 令和6年1月～12月	乗り物盗 検挙件数 令和5年1月～12月	乗り物盗 検挙人員 令和6年1月～12月	乗り物盗 検挙人員 令和5年1月～12月	乗り物盗 うち少年 令和6年1月～12月	乗り物盗 うち少年 令和5年1月～12月	非侵入盗 認知件数 令和6年1月～12月	非侵入盗 認知件数 令和5年1月～12月	非侵入盗 検挙件数 令和6年1月～12月	非侵入盗 検挙件数 令和5年1月～12月	非侵入盗 検挙人員 令和6年1月～12月	非侵入盗 検挙人員 令和5年1月～12月	非侵入盗 うち少年 令和6年1月～12月	非侵入盗 うち少年 令和5年1月～12月
総数	501,507	483,695	166,049	157,115	88,302	85,535	11,085	9,855	43,036	44,228	24,885	23,182	5,154	5,381	345	358	191,741	179,888	16,489	15,168	7,501	7,132	3,830	3,281	266,730	259,579	124,675	118,765	75,647	73,022	6,910	6,216
北海道 計	14,247	13,949	5,274	5,386	3,580	3,371	465	422	899	1,024	617	681	214	184	14	28	5,302	5,040	439	323	233	200	123	100	8,046	7,885	4,218	4,382	3,133	2,987	328	294
札幌	10,871	10,533	3,516	3,522	2,382	2,270	334	308	547	625	376	418	138	108	9	17	4,607	4,302	308	224	153	134	77	74	5,717	5,606	2,832	2,880	2,091	2,028	248	217
函館	1,017	904	438	475	320	281	53	29	100	103	60	86	18	19	2	－	257	224	39	27	17	19	9	7	660	577	339	362	285	243	42	22
旭川	1,044	1,208	622	609	413	383	36	43	117	182	103	90	28	30	1	7	193	253	38	28	31	17	16	4	734	773	481	491	354	336	19	32
釧路	973	953	489	524	345	303	33	32	95	63	50	39	19	15	－	3	210	226	48	30	29	20	20	11	668	664	391	455	297	268	13	18
北見	342	351	209	256	120	134	9	10	40	51	28	48	11	12	2	1	35	35	6	14	3	10	1	4	267	265	175	194	106	112	6	5
東北 計	21,775	21,831	9,806	9,807	5,133	4,970	398	402	2,807	2,947	1,773	1,701	341	348	19	28	5,439	5,101	490	516	273	251	115	105	13,529	13,783	7,543	7,590	4,519	4,371	264	269
青森	2,628	2,970	1,253	1,540	780	771	36	42	307	531	232	424	71	79	7	3	687	596	55	59	34	36	10	15	1,634	1,843	966	1,057	675	656	19	24
岩手	2,257	1,968	1,179	1,011	609	630	41	65	342	207	217	139	49	44	4	5	645	492	53	62	31	40	9	21	1,270	1,269	909	810	529	546	28	39
宮城	7,096	7,679	2,829	2,892	1,342	1,391	124	130	782	1,044	563	482	81	108	4	10	2,092	2,122	149	214	81	82	35	32	4,222	4,513	2,117	2,196	1,180	1,201	85	88
秋田	1,586	1,599	991	1,152	608	550	34	35	189	194	109	143	42	28	2	2	336	265	40	25	27	16	9	4	1,061	1,140	842	984	539	506	23	29
山形	1,815	1,940	1,335	1,187	586	580	36	57	240	147	275	114	36	32	1	5	312	425	59	66	33	38	12	20	1,263	1,368	1,001	1,007	517	510	23	32
福島	6,393	5,675	2,219	2,025	1,208	1,048	127	73	947	824	377	399	62	57	1	3	1,367	1,201	134	90	67	39	40	13	4,079	3,650	1,708	1,536	1,079	952	86	57
東京	61,940	59,888	16,441	15,422	9,099	8,661	1,395	1,106	2,258	2,147	1,805	1,855	731	763	33	23	30,304	28,580	1,683	1,490	1,027	1,077	465	402	29,378	29,161	12,953	12,077	7,341	6,821	897	681
関東 計	161,202	154,579	53,047	47,671	24,128	23,432	2,653	2,291	19,238	19,679	10,540	8,815	1,121	1,198	61	90	55,892	52,211	5,530	4,351	1,804	1,641	938	720	86,072	82,689	36,977	34,505	21,203	20,593	1,654	1,481
茨城	16,464	14,789	4,100	3,927	1,694	1,550	116	112	2,374	2,586	756	874	82	84	5	5	3,309	2,855	563	338	82	71	34	24	10,781	9,348	2,781	2,715	1,530	1,395	77	83
栃木	9,423	9,330	3,010	2,294	1,085	1,170	85	97	1,481	1,799	597	316	52	53	3	5	2,182	1,810	169	135	51	39	22	19	5,760	5,721	2,244	1,843	982	1,078	60	73
群馬	10,995	9,912	4,460	3,336	1,375	1,336	143	133	2,467	1,886	1,300	729	66	81	3	13	2,201	1,817	134	170	58	63	34	25	6,327	6,209	3,026	2,437	1,251	1,192	106	95
埼玉	37,948	36,351	9,566	9,369	4,428	4,504	591	501	3,960	4,212	1,883	2,259	302	309	18	21	16,005	15,059	1,727	1,130	472	496	214	173	17,983	17,080	5,956	5,980	3,654	3,699	359	307
千葉	28,940	28,287	9,112	7,607	4,346	4,096	445	457	3,042	3,198	1,752	1,441	153	189	3	10	11,248	10,849	1,092	681	297	290	152	156	14,650	14,240	6,268	5,485	3,896	3,617	290	291
神奈川	32,643	32,132	11,844	10,712	6,005	5,504	752	542	2,518	3,106	2,173	1,755	223	217	12	15	14,192	13,504	1,200	1,251	534	431	328	218	15,933	15,522	8,471	7,706	5,248	4,856	412	309
新潟	6,252	5,779	3,242	2,665	1,298	1,334	114	88	935	843	825	374	97	95	1	9	1,677	1,675	183	140	76	53	45	21	3,640	3,261	2,234	2,151	1,125	1,186	68	58
山梨	2,638	2,494	950	1,064	490	466	51	39	301	323	104	168	14	32	4	1	800	680	56	61	24	26	11	8	1,537	1,491	790	835	452	408	36	30
長野	5,274	5,360	2,299	2,562	1,011	1,055	133	76	883	848	598	461	36	55	2	4	1,327	1,127	110	143	61	28	36	12	3,064	3,385	1,591	1,958	914	972	95	60
静岡	10,625	10,145	4,464	4,135	2,396	2,417	223	246	1,277	878	552	438	96	83	10	7	2,951	2,835	296	302	149	144	62	64	6,397	6,432	3,616	3,395	2,151	2,190	151	175
中部 計	58,282	54,590	19,333	18,231	10,512	10,263	1,507	1,312	6,169	6,542	2,859	3,082	653	706	60	48	20,425	18,725	1,623	1,615	889	830	476	416	31,688	29,323	14,851	13,534	8,970	8,727	971	848
富山	3,377	2,931	2,056	1,488	850	847	120	63	325	309	238	153	62	49	5	2	859	729	145	68	64	34	40	18	2,193	1,893	1,673	1,267	724	764	75	43
石川	3,759	3,389	2,119	1,805	723	701	107	77	490	443	252	374	92	85	8	9	1,016	963	99	67	52	43	33	17	2,253	1,983	1,768	1,364	579	573	66	51
福井	2,126	1,975	1,577	1,010	615	551	75	68	327	271	337	165	53	49	10	1	391	556	57	54	35	33	20	15	1,408	1,148	1,183	791	527	469	45	52
岐阜	7,689	7,899	2,970	2,974	1,427	1,299	213	160	1,136	1,330	500	736	91	105	9	11	1,838	2,039	190	264	71	64	40	35	4,715	4,530	2,280	1,974	1,265	1,130	164	114
愛知	34,038	31,487	8,483	8,478	5,754	5,780	825	819	2,680	2,981	1,073	1,019	281	344	22	17	14,223	12,523	971	920	577	561	295	278	17,135	15,983	6,439	6,539	4,896	4,875	508	524
三重	7,293	6,909	2,128	2,476	1,143	1,085	167	125	1,211	1,208	459	635	74	74	6	8	2,098	1,915	161	242	90	95	48	53	3,984	3,786	1,508	1,599	979	916	113	64
近畿 計	99,724	100,359	27,960	27,932	16,434	16,336	2,253	2,186	4,411	4,427	2,387	2,371	929	1,027	71	68	42,789	42,331	3,852	3,977	1,817	1,809	885	838	52,524	53,601	21,721	21,584	13,688	13,500	1,297	1,280
滋賀	4,890	4,868	1,773	2,245	1,153	1,198	131	192	471	426	177	228	75	76	5	7	1,541	1,526	182	211	91	105	41	58	2,878	2,916	1,414	1,806	987	1,017	85	127
京都	8,267	8,296	3,316	3,294	1,957	1,869	237	217	384	394	306	335	152	124	13	2	3,377	3,428	393	307	169	175	74	70	4,506	4,474	2,617	2,652	1,636	1,570	150	145
大阪	57,993	58,305	11,534	11,594	6,954	6,969	1,058	1,094	1,497	1,590	713	740	373	459	30	27	27,835	27,223	2,153	2,214	1,028	1,019	475	496	28,661	29,492	8,668	8,640	5,553	5,491	553	571
兵庫	22,428	22,743	7,633	7,166	4,265	4,284	548	467	1,531	1,446	716	676	186	219	13	23	8,328	8,512	742	813	365	351	205	144	12,569	12,785	6,175	5,677	3,714	3,714	330	300
奈良	3,737	3,700	2,160	2,156	1,267	1,171	152	102	294	356	251	260	79	83	9	5	958	936	217	197	102	84	55	32	2,485	2,408	1,692	1,699	1,086	1,004	88	65
和歌山	2,409	2,447	1,544	1,477	838	845	127	114	234	215	224	132	64	66	1	4	750	706	165	235	62	75	35	38	1,425	1,526	1,155	1,110	712	704	91	72
中国 計	22,288	20,771	9,390	8,977	5,309	4,990	714	601	1,630	1,712	1,178	1,283	361	332	25	13	8,893	8,337	791	875	439	395	257	233	11,765	10,722	7,421	6,819	4,509	4,263	432	355
鳥取	1,524	1,451	955	973	563	534	73	50	90	122	62	77	27	32	4	4	519	512	91	133	51	47	40	25	915	817	802	763	485	455	29	21
島根	1,302	1,187	957	860	401	370	27	29	188	219	229	191	29	20	1	－	266	219	46	33	25	22	8	10	848	749	682	636	347	328	18	19
岡山	6,786	6,502	2,040	2,247	1,230	1,295	208	213	533	580	302	382	84	84	5	4	3,082	2,921	222	265	133	148	88	95	3,171	3,001	1,516	1,600	1,013	1,063	115	114
広島	9,548	9,004	3,901	3,480	2,095	1,909	271	240	581	561	422	379	124	113	3	2	3,882	3,788	307	348	145	125	85	78	5,085	4,655	3,172	2,753	1,826	1,671	183	160
山口	3,128	2,627	1,537	1,417	1,020	882	135	69	238	230	163	254	97	83	12	3	1,144	897	125	96	85	53	36	25	1,746	1,500	1,249	1,067	838	746	87	41
四国 計	12,459	11,894	6,084	5,886	2,965	2,800	313	232	1,268	1,287	887	818	210	178	20	8	3,869	3,559	485	508	205	201	96	79	7,322	7,048	4,712	4,560	2,550	2,421	197	145
徳島	2,115	1,817	906	801	537	456	56	36	219	217	169	94	33	12	7	－	779	651	51	60	26	27	14	12	1,117	949	686	647	478	417	35	24
香川	3,203	3,263	1,568	1,511	822	806	79	77	308	294	148	137	47	53	2	3	950	957	159	115	58	76	25	26	1,945	2,012	1,261	1,259	717	677	52	48
愛媛	4,704	4,487	2,388	2,509	1,042	1,006	100	72	382	419	284	308	75	66	5	1	1,319	1,128	166	210	72	52	31	23	3,003	2,940	1,938	1,991	895	888	64	48
高知	2,437	2,327	1,222	1,065	564	532	78	47	359	357	286	279	55	47	6	4	821	823	109	123	49	46	26	18	1,257	1,147	827	663	460	439	46	25
九州 計	49,590	45,834	18,714	17,803	11,142	10,712	1,387	1,303	4,356	4,463	2,839	2,576	594	645	42	52	18,828	16,004	1,596	1,513	814	728	475	388	26,406	25,367	14,279	13,714	9,734	9,339	870	863
福岡	24,964	22,100	7,762	7,093	4,432	4,149	548	533	2,117	2,175	1,368	1,340	229	252	10	20	10,922	8,887	756	706	381	345	228	184	11,925	11,038	5,638	5,047	3,822	3,552	310	329
佐賀	2,518	2,414	1,294	1,190	711	646	74	62	345	261	251	150	37	31	3	1	734	663	76	77	45	39	29	16	1,439	1,490	967	963	629	576	42	45
長崎	2,132	2,129	1,268	1,301	859	908	70	77	178	231	103	119	27	36	3	3	425	341	62	75	28	38	15	22	1,529	1,557	1,103	1,107	804	834	52	52
熊本	4,386	4,036	2,029	2,002	1,303	1,282	150	137	326	268	321	153	87	83	1	4	1,692	1,316	159	135	87	71	37	32	2,368	2,452	1,549	1,714	1,129	1,128	112	101
大分	2,261	1,932	1,089	947	670	602	62	59	272	222	181	138	46	51	2	4	845	583	89	90	49	52	28	30	1,144	1,127	819	719	575	499	32	25
宮崎	2,922	2,988	1,126	1,283	646	720	82	95	255	321	142	237	25	40	－	4	1,253	1,165	83	55	31	29	14	17	1,414	1,502	901	991	590	651	68	74
鹿児島	4,511	4,250	1,711	1,707	1,043	1,051	114	75	465	505	172	224	67	74	8	3	1,263	1,219	110	78	58	34	35	10	2,783	2,526	1,429	1,405	918	943	71	62
沖縄	5,896	5,985	2,435	2,280	1,478	1,354	287	265	398	480	301	215	76	78	15	13	1,694	1,830	261	297	135	120	89	77	3,804	3,675	1,873	1,768	1,267	1,156	183	175

刑法犯 都道府県別 罪種別 認知・検挙件数及び検挙人員 前年比較 ⑤

令和6年1月～令和6年12月

罪種 / 都道府県警察	知能犯								詐欺								その他								風俗犯							
	認知件数		検挙件数		検挙人員		うち少年		認知件数		検挙件数		検挙人員		うち少年		認知件数		検挙件数		検挙人員		うち少年		認知件数		検挙件数		検挙人員		うち少年	
	令和6年1月～12月	令和5年1月～12月	令和6年1月～12月	令和5年1月～12月	令和6年1月～12月	令和5年1月～12月	令和6年1月～12月	令和5年1月～12月	令和6年1月～12月	令和5年1月～12月	令和6年1月～12月	令和5年1月～12月	令和6年1月～12月	令和5年1月～12月	令和6年1月～12月	令和5年1月～12月	令和6年1月～12月	令和5年1月～12月	令和6年1月～12月	令和5年1月～12月	令和6年1月～12月	令和5年1月～12月	令和6年1月～12月	令和5年1月～12月	令和6年1月～12月	令和5年1月～12月	令和6年1月～12月	令和5年1月～12月	令和6年1月～12月	令和5年1月～12月	令和6年1月～12月	令和5年1月～12月
総数	61,986	50,035	19,423	19,559	11,546	11,967	848	796	57,324	46,011	16,175	16,667	9,025	9,761	769	723	4,662	4,024	3,248	2,892	2,521	2,206	79	73	18,465	11,774	15,168	8,571	11,074	6,840	1,220	636
北海道 計	1,208	990	578	622	437	496	23	23	1,013	835	450	485	330	403	20	21	195	155	128	137	107	93	3	2	853	519	667	373	412	270	46	31
札幌	811	708	359	416	266	349	14	15	688	607	278	332	201	293	13	14	123	101	81	84	65	56	1	1	559	375	419	261	279	183	32	22
函館	98	78	56	49	47	39	－	2	82	63	48	39	41	29	－	2	16	15	8	10	6	10	－	－	71	31	64	15	33	9	6	－
旭川	116	94	59	87	49	65	2	6	93	74	45	65	38	52	1	5	23	20	14	22	11	13	1	1	66	34	50	36	31	32	5	3
釧路	114	67	67	39	48	25	7	－	94	58	53	28	34	19	6	－	20	9	14	11	14	6	1	－	122	52	103	40	45	31	2	5
北見	69	43	37	31	27	18	－	－	56	33	26	21	16	10	－	－	13	10	11	10	11	8	－	－	35	27	31	21	24	15	1	1
東北 計	3,219	2,643	1,269	1,433	808	775	36	34	3,019	2,417	1,087	1,264	650	639	33	27	200	226	182	169	158	136	3	7	1,095	645	935	425	609	322	73	24
青森	453	535	167	317	97	97	3	3	420	493	143	290	82	80	2	3	33	42	24	27	15	17	1	－	202	143	166	78	103	56	12	3
岩手	253	139	104	80	74	54	1	1	231	125	84	69	52	43	1	1	22	14	20	11	22	11	－	－	94	64	81	48	72	42	14	4
宮城	1,222	1,070	466	452	304	261	20	17	1,171	995	409	396	250	219	19	11	51	75	57	56	54	42	1	6	444	238	372	173	242	123	25	12
秋田	443	299	122	161	70	79	4	1	423	282	109	144	59	60	3	－	20	17	13	17	11	19	1	1	78	46	77	28	38	36	2	1
山形	332	216	143	134	84	82	2	9	313	198	126	121	67	72	2	9	19	18	17	13	17	10	－	－	91	51	71	22	56	14	8	－
福島	516	384	267	289	179	202	6	3	461	324	216	244	140	165	6	3	55	60	51	45	39	37	－	－	186	103	168	76	98	51	12	4
東京	8,695	7,336	3,716	3,901	1,765	1,859	174	151	8,084	6,770	3,295	3,513	1,485	1,568	161	141	611	566	421	388	280	291	13	10	2,513	1,425	2,242	1,156	1,757	999	169	56
関東 計	13,885	11,888	5,117	4,414	2,774	2,716	226	214	12,792	10,902	4,329	3,788	2,208	2,258	208	203	1,093	986	788	626	566	458	18	11	4,584	3,098	3,837	2,341	2,771	1,739	326	183
茨城	1,017	1,035	278	213	194	128	10	7	927	923	209	173	138	95	10	5	90	112	69	40	56	33	－	2	255	154	190	104	143	79	13	13
栃木	486	428	194	191	112	142	6	9	447	381	158	152	85	113	6	9	39	47	36	39	27	29	－	－	177	136	137	98	91	78	6	8
群馬	788	625	548	482	260	253	5	14	692	531	465	412	211	203	4	14	96	94	83	70	49	50	1	－	173	112	159	89	153	68	19	5
埼玉	2,900	2,229	1,043	864	543	544	48	50	2,727	2,090	915	757	469	466	48	48	173	139	128	107	74	78	－	2	1,097	782	966	604	634	460	67	44
千葉	1,980	2,094	693	623	389	433	33	39	1,786	1,915	584	538	309	371	28	37	194	179	109	85	80	62	5	2	734	503	635	382	459	246	70	36
神奈川	3,878	3,192	1,280	1,026	584	565	62	61	3,655	3,009	1,129	908	453	473	57	58	223	183	151	118	131	92	5	3	1,198	770	953	605	795	489	97	48
新潟	787	662	296	295	191	183	15	12	707	600	243	251	149	151	12	11	80	62	53	44	42	32	3	1	285	132	266	108	127	76	13	6
山梨	232	196	84	109	66	81	5	4	210	159	67	80	55	59	5	4	22	37	17	29	11	22	－	－	49	36	37	26	28	23	4	2
長野	722	579	195	184	119	118	9	7	658	519	141	141	93	97	6	6	64	60	54	43	26	21	3	1	229	167	188	82	104	56	7	2
静岡	1,095	848	506	427	316	269	33	11	983	775	418	376	246	230	32	11	112	73	88	51	70	39	1	－	387	306	306	243	237	164	30	19
中部 計	8,140	6,003	2,005	2,188	1,406	1,605	114	90	7,459	5,467	1,543	1,790	1,025	1,267	111	81	681	536	462	398	381	338	3	9	1,863	1,049	1,501	798	1,095	625	123	61
富山	337	333	144	176	97	112	9	14	286	298	94	144	76	93	9	13	51	35	50	32	21	19	－	1	139	57	115	58	63	36	5	2
石川	413	281	149	138	117	122	12	8	376	237	117	103	95	90	12	8	37	44	32	35	22	32	－	－	165	89	144	65	95	50	8	4
福井	121	130	87	93	62	69	5	7	99	106	65	75	43	57	5	7	22	24	22	18	19	12	－	－	71	45	71	46	35	32	3	5
岐阜	1,381	1,116	319	357	203	209	22	10	1,298	1,042	259	308	152	159	21	9	83	74	60	49	51	50	1	1	203	99	169	81	111	61	19	7
愛知	4,661	3,346	1,054	1,122	758	919	61	48	4,245	3,041	813	901	545	729	60	41	416	305	241	221	213	190	1	7	1,104	640	857	471	694	393	80	37
三重	1,227	797	252	302	169	174	5	3	1,155	743	195	259	114	139	4	3	72	54	57	43	55	35	1	－	181	119	145	77	97	53	8	6
近畿 計	14,135	11,395	3,335	3,422	2,219	2,227	145	145	13,174	10,582	2,666	2,790	1,665	1,733	116	119	961	813	669	632	554	494	29	26	4,230	2,917	3,321	1,976	2,544	1,725	276	151
滋賀	1,041	857	208	244	130	159	14	20	991	800	176	199	108	121	14	16	50	57	32	45	22	38	－	4	263	166	221	105	130	86	16	9
京都	719	582	404	344	240	250	9	12	596	496	318	270	169	192	7	5	123	86	86	74	71	58	2	7	439	244	394	207	257	167	26	13
大阪	6,533	5,391	1,260	1,381	934	915	74	61	6,090	5,039	1,009	1,144	714	699	60	51	443	352	251	237	220	216	14	10	2,093	1,531	1,451	959	1,253	875	123	69
兵庫	4,445	3,559	881	885	603	604	35	34	4,206	3,343	690	699	438	468	25	29	239	216	191	186	165	136	10	5	1,142	794	981	556	712	483	85	44
奈良	943	670	420	458	217	210	10	13	870	589	335	389	164	178	8	13	73	81	85	69	53	32	2	－	174	104	167	85	112	73	22	8
和歌山	454	336	162	110	95	89	3	5	421	315	138	89	72	75	2	5	33	21	24	21	23	14	1	－	119	78	107	64	80	41	4	8
中国 計	3,182	2,708	962	1,222	636	752	29	41	2,894	2,476	765	1,044	486	633	28	37	288	232	197	178	150	119	1	4	819	585	756	494	524	369	55	34
鳥取	225	182	96	93	55	62	2	1	201	164	82	77	45	49	2	1	24	18	14	16	10	13	－	－	71	52	66	42	40	30	6	4
島根	295	254	133	195	85	102	7	6	268	234	109	179	66	90	7	5	27	20	24	16	19	12	－	1	51	60	52	68	38	31	3	2
岡山	750	496	279	299	181	178	5	13	666	435	225	257	137	158	5	12	84	61	54	42	44	20	－	1	196	132	200	121	162	101	19	7
広島	1,410	1,329	301	427	225	275	9	16	1,298	1,241	232	359	160	231	8	14	112	88	69	68	65	44	1	2	378	276	314	212	216	161	17	18
山口	502	447	153	208	90	135	6	5	461	402	117	172	78	105	6	5	41	45	36	36	12	30	－	－	123	65	124	51	68	46	10	3
四国 計	2,199	1,797	566	696	301	358	21	15	2,082	1,687	497	609	242	301	18	14	117	110	69	87	59	57	3	1	476	261	411	181	258	137	20	15
徳島	273	249	72	105	37	35	5	3	251	230	64	85	31	28	4	2	22	19	8	20	6	7	1	1	59	35	52	20	32	24	5	－
香川	1,012	851	238	298	93	123	6	9	979	814	214	268	73	104	7	9	33	37	24	30	20	19	1	－	182	104	166	68	97	43	7	9
愛媛	665	551	134	190	99	151	6	3	625	518	114	170	79	136	5	3	40	33	20	20	20	15	1	－	114	85	100	59	72	46	6	6
高知	249	146	122	103	72	49	2	－	227	125	105	86	59	33	2	－	22	21	17	17	13	16	－	－	121	37	93	34	57	24	2	－
九州 計	7,323	5,275	1,875	1,661	1,200	1,179	80	83	6,807	4,875	1,543	1,384	934	959	74	80	516	400	332	277	266	220	6	3	2,032	1,275	1,498	827	1,104	654	132	81
福岡	3,038	2,117	476	436	346	299	19	27	2,883	2,002	382	373	270	253	18	27	155	115	94	63	76	46	1	－	951	612	616	336	462	290	50	38
佐賀	558	519	122	126	89	91	8	3	518	487	93	105	66	73	7	3	40	32	29	21	23	18	1	－	125	61	125	51	70	37	13	4
長崎	706	520	157	172	105	111	1	8	660	488	120	144	69	89	1	8	46	32	37	28	36	22	－	－	134	78	114	72	82	48	16	11
熊本	547	434	210	200	143	134	13	9	496	381	173	152	112	99	11	8	51	53	37	48	31	35	2	1	243	139	207	83	147	61	24	4
大分	307	224	121	87	85	68	2	3	270	201	97	69	65	55	2	2	37	23	24	18	20	13	－	1	80	66	71	57	43	46	7	7
宮崎	394	292	187	175	111	112	2	6	357	263	155	153	84	85	1	6	37	29	32	22	27	27	1	－	128	66	105	54	79	37	8	7
鹿児島	848	514	194	163	159	152	19	15	767	457	153	130	137	126	18	15	81	57	41	33	22	26	1	－	210	151	132	82	116	55	7	3
沖縄	925	655	408	302	162	212	16	12	856	596	370	258	131	179	16	11	69	59	38	44	31	33	－	1	161	102	128	92	105	80	7	7

刑法犯　都道府県別　罪種別　認知・検挙件数及び検挙人員　前年比較 ⑥

令和6年1月～令和6年12月

罪種 / 都道府県警察	賭博								わいせつ																性的姿態撮影等処罰法							
									不同意わいせつ								その他															
	認知件数		検挙件数		検挙人員		うち少年		認知件数		検挙件数		検挙人員		うち少年		認知件数		検挙件数		検挙人員		うち少年		認知件数		検挙件数		検挙人員		うち少年	
	令和6年1月～12月	令和5年1月～12月	令和6年1月～12月	令和5年1月～12月	令和6年1月～12月	令和5年1月～12月	令和6年1月～12月	令和5年1月～12月	令和6年1月～12月	令和5年1月～12月	令和6年1月～12月	令和5年1月～12月	令和6年1月～12月	令和5年1月～12月	令和6年1月～12月	令和5年1月～12月	令和6年1月～12月	令和5年1月～12月	令和6年1月～12月	令和5年1月～12月	令和6年1月～12月	令和5年1月～12月	令和6年1月～12月	令和5年1月～12月	令和6年1月～12月	令和5年1月～12月	令和6年1月～12月	令和5年1月～12月	令和6年1月～12月	令和5年1月～12月	令和6年1月～12月	令和5年1月～12月
総数	266	141	244	100	586	422	11	3	6,992	6,096	5,857	4,813	4,450	3,804	424	349	2,771	2,999	2,200	2,362	1,609	1,678	147	173	8,436	2,538	6,867	1,296	4,429	936	638	111
北海道 計	4	-	1	-	1	-	-	-	225	199	210	182	174	153	12	14	224	240	109	146	69	91	9	10	400	80	347	45	168	26	25	7
札幌	2	-	1	-	1	-	-	-	154	133	141	119	116	101	8	10	164	181	73	108	50	62	7	6	239	61	204	34	112	20	17	6
函館	-	-	-	-	-	-	-	-	18	9	19	7	14	6	2	-	15	22	15	8	8	3	1	-	38	-	30	-	11	-	3	-
旭川	1	-	-	-	-	-	-	-	16	15	13	20	12	17	-	3	17	14	9	12	2	12	-	-	32	5	28	4	17	3	5	-
釧路	-	-	-	-	-	-	-	-	21	32	22	26	20	21	1	-	19	13	7	10	5	9	1	4	82	7	74	4	20	1	-	1
北見	1	-	-	-	-	-	-	-	16	10	15	10	12	8	1	1	9	10	5	8	4	5	-	-	9	7	11	3	8	2	-	-
東北 計	9	2	9	2	27	27	-	-	494	349	425	253	280	184	27	9	175	156	125	107	83	76	9	12	417	138	376	63	219	35	37	3
青森	1	-	1	-	-	-	-	-	81	67	64	46	47	36	3	3	26	34	17	12	14	8	1	-	94	42	84	20	42	12	8	-
岩手	-	-	-	-	-	-	-	-	45	34	37	30	37	24	6	1	16	18	6	15	6	15	-	3	33	12	38	3	29	3	8	-
宮城	3	1	3	1	18	10	-	-	204	140	167	100	108	69	10	3	70	52	61	51	42	34	5	7	167	45	141	21	74	10	10	2
秋田	-	1	-	1	-	17	-	-	26	21	29	16	18	10	-	-	19	13	13	8	5	7	-	1	33	11	35	3	15	2	2	-
山形	1	-	1	-	1	-	-	-	33	24	30	16	25	11	3	-	25	19	14	2	9	1	3	-	32	8	26	4	21	2	2	-
福島	4	-	4	-	8	-	-	-	105	63	98	45	45	34	5	2	19	20	14	19	7	11	-	1	58	20	52	12	38	6	7	1
東京	9	7	9	7	68	61	-	1	791	769	709	676	556	542	38	25	149	179	152	175	146	143	11	8	1,564	470	1,372	298	987	253	120	22
関東 計	42	22	35	18	112	83	1	-	1,940	1,752	1,625	1,310	1,160	980	109	102	680	844	624	768	432	508	47	52	1,922	480	1,553	245	1,067	168	169	29
茨城	3	1	3	-	4	-	-	-	100	99	77	70	63	57	4	9	30	29	24	24	23	13	2	1	122	25	86	10	53	9	7	3
栃木	2	-	2	-	2	-	-	-	38	77	32	63	26	53	1	4	29	30	21	19	14	13	-	-	108	29	82	16	49	12	5	4
群馬	5	-	6	-	15	-	1	-	74	67	72	63	64	45	8	4	21	17	22	12	20	12	2	-	73	28	59	14	54	11	8	1
埼玉	9	-	4	-	4	-	-	-	679	623	593	458	380	335	26	35	107	109	102	111	78	100	9	6	302	50	267	35	172	25	32	3
千葉	7	4	5	5	26	21	-	-	336	256	283	181	172	123	15	11	101	151	104	150	56	69	14	18	290	92	243	46	205	33	41	7
神奈川	9	7	6	5	45	45	-	-	397	376	320	276	243	198	30	22	198	280	194	283	146	216	10	18	594	107	433	41	361	30	57	8
新潟	1	-	1	-	1	-	-	-	70	58	57	50	48	46	5	3	49	34	45	31	22	17	1	3	165	40	163	27	56	13	7	-
山梨	2	-	2	-	6	-	-	-	26	13	20	7	15	8	2	1	8	14	7	11	4	9	2	-	13	9	8	8	3	6	-	1
長野	3	4	3	4	3	11	-	-	61	52	49	31	36	28	3	2	53	54	27	22	21	10	2	-	112	57	109	25	44	7	2	-
静岡	1	6	3	4	6	6	-	-	159	131	122	111	113	87	15	11	84	126	78	105	48	49	5	6	143	43	103	23	70	22	10	2
中部 計	22	16	20	11	54	33	-	2	698	520	542	438	430	334	46	26	282	253	250	224	166	162	11	24	861	260	689	125	445	96	66	9
富山	2	-	2	-	5	-	-	-	37	30	30	29	26	18	-	-	17	11	18	14	12	8	-	1	83	16	65	15	20	10	5	1
石川	-	-	-	-	-	-	-	-	47	39	38	31	32	27	1	-	25	17	24	16	18	12	1	2	93	33	82	18	45	11	6	2
福井	1	1	1	1	1	-	-	-	21	29	21	28	14	18	2	3	14	11	14	13	6	11	-	2	35	4	35	4	14	3	1	-
岐阜	4	-	2	-	2	5	-	-	82	43	72	34	47	26	7	-	37	42	30	41	16	23	2	5	80	14	65	6	46	7	10	2
愛知	15	15	15	10	46	28	-	2	457	321	339	271	275	209	33	18	154	148	133	118	97	97	7	13	478	156	370	72	276	59	40	4
三重	-	-	-	-	-	-	-	-	54	58	42	45	36	36	3	5	35	24	31	22	17	11	1	1	92	37	72	10	44	6	4	-
近畿 計	116	67	111	42	151	154	7	-	1,685	1,520	1,357	1,157	1,104	964	99	90	652	714	520	516	433	427	38	38	1,777	616	1,333	261	856	180	132	23
滋賀	1	-	2	-	2	-	1	-	111	96	88	64	70	52	3	6	30	35	24	21	17	15	1	1	121	35	107	20	41	19	11	2
京都	14	17	13	17	16	27	-	-	132	110	112	96	95	84	12	6	48	63	50	55	28	36	2	5	245	54	219	39	118	20	12	2
大阪	30	9	25	7	84	86	4	-	841	796	620	583	482	469	43	42	361	382	275	276	256	252	18	18	861	344	531	93	431	68	58	9
兵庫	38	35	39	12	23	28	1	-	528	425	464	338	393	292	37	27	162	188	126	122	94	105	13	11	414	146	352	84	202	58	34	6
奈良	8	6	7	6	4	13	-	-	46	57	42	44	32	38	3	4	30	23	30	20	27	12	4	2	90	18	88	15	49	10	15	2
和歌山	25	-	25	-	22	-	1	-	27	36	31	32	32	29	1	5	21	23	15	22	11	7	-	1	46	19	36	10	15	5	2	2
中国 計	20	7	19	7	53	14	2	-	269	288	266	259	205	215	23	23	119	138	102	128	66	72	7	6	411	152	369	100	200	68	23	5
鳥取	2	-	2	-	2	-	-	-	25	22	19	23	19	17	2	3	10	15	10	10	-	7	-	1	34	15	35	9	19	6	4	-
島根	1	1	1	1	1	1	-	-	18	23	21	20	19	18	2	1	5	27	5	42	3	9	-	1	27	9	25	5	15	3	1	-
岡山	16	5	12	5	47	12	2	-	61	72	75	75	48	63	8	5	26	21	24	21	19	14	2	2	93	34	89	20	48	12	7	-
広島	1	1	3	1	3	1	-	-	145	146	131	117	98	92	8	12	51	60	40	42	28	34	2	2	181	69	140	52	87	34	7	4
山口	-	-	1	-	-	-	-	-	20	25	20	24	21	25	3	2	27	15	23	13	16	8	3	-	76	25	80	14	31	13	4	1
四国 計	12	2	12	4	8	12	-	-	143	111	122	91	97	74	10	9	89	67	82	45	48	27	3	3	232	81	195	41	105	24	7	3
徳島	1	-	1	2	2	10	-	-	27	18	19	10	14	8	2	-	-	5	6	3	2	2	1	-	31	12	26	5	14	4	2	-
香川	9	-	9	-	4	-	-	-	39	30	39	28	33	23	3	6	43	31	31	14	18	8	1	1	91	43	87	26	42	12	3	2
愛媛	1	-	1	-	1	-	-	-	40	44	34	32	27	27	3	3	31	21	29	21	17	14	1	2	42	20	36	6	27	5	2	1
高知	1	2	1	2	1	2	-	-	37	19	30	21	23	16	2	-	15	10	16	7	11	3	-	-	68	6	46	4	22	3	-	-
九州 計	32	18	28	9	112	38	1	-	747	588	601	447	444	358	60	51	401	408	236	253	166	172	12	20	852	261	633	118	382	86	59	10
福岡	13	13	12	5	63	24	-	-	302	242	235	181	167	154	22	23	209	235	86	103	63	75	5	11	427	122	283	47	169	37	23	4
佐賀	5	-	4	-	4	-	1	-	39	35	40	35	37	27	7	3	22	12	18	11	8	6	2	1	59	14	63	5	21	4	3	-
長崎	1	1	2	-	8	-	-	-	47	37	39	36	22	27	5	6	25	22	19	26	14	12	-	2	61	18	54	10	38	9	11	3
熊本	3	-	-	1	-	2	-	-	96	70	86	43	63	33	10	4	41	39	37	29	25	21	2	-	103	30	84	10	59	5	12	-
大分	3	-	3	-	3	-	-	-	22	31	25	26	17	26	5	5	9	19	8	22	4	15	-	1	46	16	35	9	19	5	2	1
宮崎	-	-	-	-	-	-	-	-	61	32	51	24	42	19	4	3	33	13	25	12	15	8	-	2	34	21	29	18	22	10	4	2
鹿児島	3	2	3	1	22	2	-	-	93	91	56	55	41	33	3	2	34	33	22	17	18	11	2	1	80	25	51	9	35	9	2	-
沖縄	4	2	4	2	12	10	-	-	87	50	69	47	55	39	4	5	28	35	21	33	19	24	1	2	42	15	34	10	19	7	2	-

刑法犯　都道府県別　罪種別　認知・検挙件数及び検挙人員　前年比較 ⑦

令和6年1月～令和6年12月

罪種 / 都道府県警察	その他の刑法犯								占有離脱物横領								器物損壊等								住居侵入								その他							
	認知件数		検挙件数		検挙人員		うち)少年		認知件数		検挙件数		検挙人員		うち)少年		認知件数		検挙件数		検挙人員		うち)少年		認知件数		検挙件数		検挙人員		うち)少年		認知件数		検挙件数		検挙人員		うち)少年	
	令和6年 1月～12月	令和5年 1月～12月	令和6年 1月～12月	令和5年 1月～12月	令和6年 1月～12月	令和5年 1月～12月	令和6年 1月～12月	令和5年 1月～12月	令和6年 1月～12月	令和5年 1月～12月	令和6年 1月～12月	令和5年 1月～12月	令和6年 1月～12月	令和5年 1月～12月	令和6年 1月～12月	令和5年 1月～12月	令和6年 1月～12月	令和5年 1月～12月	令和6年 1月～12月	令和5年 1月～12月	令和6年 1月～12月	令和5年 1月～12月	令和6年 1月～12月	令和5年 1月～12月	令和6年 1月～12月	令和5年 1月～12月	令和6年 1月～12月	令和5年 1月～12月	令和6年 1月～12月	令和5年 1月～12月	令和6年 1月～12月	令和5年 1月～12月	令和6年 1月～12月	令和5年 1月～12月	令和6年 1月～12月	令和5年 1月～12月	令和6年 1月～12月	令和5年 1月～12月	令和6年 1月～12月	令和5年 1月～12月
総数	90,941	93,623	32,809	31,737	25,120	24,221	3,773	3,486	14,345	13,879	9,936	9,485	9,301	8,929	1,688	1,427	53,668	56,957	8,106	8,367	4,671	4,593	463	436	10,175	10,627	5,422	5,454	3,393	3,474	823	804	12,753	12,160	9,345	8,431	7,755	7,225	799	817
北海道 計	2,834	3,078	1,192	1,149	825	788	173	123	454	442	301	272	272	266	92	66	1,465	1,713	283	309	106	97	15	10	399	426	232	215	142	128	22	16	516	497	376	353	305	297	44	31
札幌	1,931	2,100	834	752	584	529	123	97	365	336	250	198	229	192	86	55	956	1,170	186	203	68	69	5	7	281	263	165	129	97	74	15	13	329	331	233	222	190	194	17	22
函館	260	232	86	101	48	59	12	7	26	24	11	19	9	20	3	4	145	130	26	32	9	8	2	－	38	42	13	27	7	19	－	1	51	36	36	23	23	12	7	2
旭川	257	326	111	135	83	87	18	5	20	37	16	24	11	20	2	1	141	167	25	36	16	11	6	2	37	68	25	29	21	17	7	－	59	54	45	46	35	39	3	2
釧路	273	282	114	111	72	74	12	9	26	27	10	21	11	24	－	4	158	170	38	28	10	8	1	1	29	36	21	20	11	10	－	－	60	49	45	42	40	32	11	4
北見	113	138	47	50	38	39	8	5	17	18	14	10	12	10	1	2	65	76	8	10	3	1	1	－	14	17	8	10	6	8	－	2	17	27	17	20	17	20	6	1
東北 計	4,385	4,545	1,588	1,493	1,107	1,007	135	120	540	533	404	308	365	288	51	31	2,608	2,759	435	464	241	225	24	27	646	717	329	338	159	198	33	40	591	536	420	383	342	296	27	22
青森	594	688	221	221	139	129	16	17	30	48	27	30	28	27	2	5	380	459	73	94	36	42	7	5	80	98	52	48	22	26	2	4	104	83	69	49	53	34	5	3
岩手	442	417	166	158	137	100	16	14	77	45	58	30	62	34	8	5	242	265	36	66	20	22	2	2	68	79	34	36	22	20	5	6	55	28	40	26	33	24	1	1
宮城	1,501	1,622	540	483	345	349	29	43	118	148	133	103	103	91	9	12	946	1,023	143	138	74	70	3	10	223	246	114	92	55	66	13	13	214	203	150	150	113	122	4	8
秋田	297	308	150	167	127	115	13	7	55	43	41	29	35	26	3	－	155	144	48	43	34	22	6	2	39	51	21	39	9	26	2	4	48	70	40	56	49	41	2	1
山形	318	264	142	116	111	86	21	23	25	20	18	15	27	20	10	5	188	156	50	36	34	23	3	2	55	49	38	39	19	26	5	11	50	39	36	26	31	17	3	5
福島	1,233	1,246	367	348	248	228	40	16	235	229	127	101	110	90	19	4	697	712	85	87	43	46	3	6	181	192	70	84	32	34	6	2	120	113	85	76	63	58	12	4
東京	12,643	12,311	4,622	4,424	3,810	3,798	508	497	2,393	2,196	1,809	1,754	1,747	1,704	293	272	7,684	7,676	1,030	911	670	611	32	36	706	759	526	561	409	473	82	86	1,860	1,680	1,257	1,198	984	1,010	101	103
関東 計	24,438	25,148	8,771	8,192	6,356	5,910	818	739	3,474	3,386	2,462	2,355	2,278	2,151	400	303	14,288	15,219	2,149	2,112	1,255	1,221	83	115	3,567	3,732	1,753	1,734	920	881	178	157	3,109	2,811	2,407	1,991	1,903	1,657	157	164
茨城	2,054	2,312	565	548	429	402	40	40	212	229	115	106	113	102	10	8	1,232	1,439	147	161	89	92	7	10	337	393	117	124	70	59	17	6	273	251	186	157	157	149	6	16
栃木	1,444	1,368	418	349	249	265	27	26	155	149	56	84	48	76	5	4	857	784	116	76	53	43	5	6	278	310	131	86	52	42	13	8	154	125	115	101	96	104	4	8
群馬	1,540	1,555	454	452	316	310	42	31	152	153	127	120	114	103	17	8	841	975	101	126	58	70	8	7	385	276	118	93	50	55	5	13	162	151	108	113	94	82	12	3
埼玉	6,049	6,531	2,016	1,920	1,571	1,436	174	193	819	767	667	647	596	534	90	70	4,030	4,478	492	481	296	317	17	37	537	625	302	294	196	184	32	45	663	661	555	498	483	403	35	41
千葉	4,200	4,170	1,456	1,317	1,028	948	149	100	816	758	460	411	413	388	87	58	2,325	2,325	316	304	197	196	10	12	564	650	291	289	149	143	28	14	495	437	389	313	269	223	24	16
神奈川	4,537	4,308	1,941	1,977	1,483	1,410	243	193	697	703	620	618	607	590	131	96	2,431	2,235	412	458	261	253	17	12	731	800	382	484	222	202	52	34	678	570	527	417	393	365	43	51
新潟	1,170	1,221	496	408	316	284	56	52	135	126	110	76	88	74	29	23	718	770	169	141	94	77	8	9	148	170	86	100	33	55	11	17	169	155	131	91	101	78	8	3
山梨	335	439	160	170	112	116	6	12	68	86	44	58	39	55	2	3	161	230	44	35	19	13	1	－	59	63	35	29	23	14	－	2	48	60	37	48	31	34	3	7
長野	871	1,037	323	297	219	180	20	33	83	101	51	42	52	39	8	5	513	663	104	90	57	38	1	13	142	157	79	92	30	36	3	7	133	116	89	73	80	67	8	8
静岡	2,238	2,207	942	754	633	557	61	59	337	314	212	193	208	192	21	28	1,180	1,320	248	240	131	122	9	9	387	288	212	141	95	91	17	11	334	285	270	180	199	152	14	11
中部 計	11,477	11,679	3,721	3,468	2,939	2,732	525	455	1,938	1,771	1,273	1,116	1,182	1,056	218	180	7,097	7,342	939	886	540	493	77	57	1,119	1,255	510	558	341	347	122	102	1,323	1,311	999	908	876	836	108	116
富山	489	542	237	214	190	170	43	29	78	75	48	41	42	39	10	2	265	317	69	60	42	36	3	4	66	80	48	53	35	40	21	18	80	70	72	60	71	55	9	5
石川	528	506	197	179	142	134	15	28	114	72	63	47	53	40	9	8	296	307	52	39	26	16	1	2	39	53	17	33	13	28	3	17	79	74	65	60	50	50	2	1
福井	264	335	168	133	126	122	33	40	29	39	26	26	24	27	8	12	153	206	58	55	36	33	4	5	41	55	46	24	32	28	18	14	41	35	38	28	34	34	3	9
岐阜	1,682	1,726	413	360	299	210	62	32	186	177	70	59	66	53	20	5	1,140	1,162	130	137	69	48	5	7	186	260	69	89	54	39	26	19	168	127	144	75	110	70	11	1
愛知	7,089	7,157	2,314	2,213	1,939	1,883	314	290	1,438	1,320	976	875	918	839	157	145	4,286	4,398	483	459	311	302	45	29	528	555	264	265	177	178	45	30	837	884	591	614	533	564	67	86
三重	1,425	1,413	392	369	243	213	58	36	93	88	90	68	79	58	14	8	957	952	147	136	56	58	19	10	257	252	66	94	30	34	9	4	118	121	89	71	78	63	16	14
近畿 計	18,447	19,188	6,799	6,973	5,539	5,601	843	872	2,561	2,685	1,953	1,963	1,863	1,885	334	324	11,354	12,035	1,783	2,078	1,073	1,169	114	104	1,670	1,633	916	941	706	716	188	216	2,862	2,835	2,147	1,991	1,897	1,831	207	228
滋賀	1,090	1,099	322	404	252	308	43	60	145	160	59	79	53	68	7	10	642	656	100	146	61	73	9	10	173	135	66	75	39	64	10	31	130	148	97	104	99	103	17	9
京都	1,575	1,683	773	779	610	637	74	76	381	412	216	241	212	234	34	33	794	905	227	228	157	147	15	10	131	155	102	109	77	59	11	11	269	211	228	201	164	197	14	22
大阪	9,070	9,345	3,135	3,339	2,718	2,768	391	447	1,346	1,364	1,228	1,173	1,178	1,134	204	202	5,523	5,713	686	836	443	508	44	45	769	762	340	392	256	277	54	71	1,432	1,506	881	938	841	849	89	129
兵庫	5,415	5,623	1,942	1,866	1,527	1,464	251	224	529	545	341	352	323	343	67	59	3,584	3,853	557	645	307	318	29	27	464	423	319	261	259	237	77	84	838	802	725	608	638	566	78	54
奈良	722	780	303	278	205	184	34	34	64	72	40	33	37	30	10	13	509	552	112	110	58	62	7	6	88	93	51	66	38	42	13	7	61	63	100	69	72	50	4	8
和歌山	575	658	324	307	227	240	50	31	96	132	69	85	60	76	12	7	302	356	101	113	47	61	10	6	45	65	38	38	37	37	23	12	132	105	116	71	83	66	5	6
中国 計	4,252	4,553	1,864	1,794	1,391	1,335	233	211	799	787	561	509	528	475	103	85	2,269	2,543	472	441	232	240	28	34	541	534	312	324	208	208	53	56	643	689	519	520	423	412	49	36
鳥取	223	193	149	100	72	70	13	14	30	23	22	18	19	24	4	7	86	95	34	25	13	15	5	1	48	36	32	25	15	11	4	2	59	39	61	32	25	20	－	4
島根	266	277	157	144	106	101	7	20	50	34	30	31	30	33	2	3	140	149	48	39	21	25	2	9	35	42	28	28	11	21	1	5	41	52	51	46	44	22	2	3
岡山	1,130	1,137	581	510	443	372	86	55	275	226	199	142	199	133	44	19	548	567	160	132	67	52	8	6	141	157	81	83	61	53	20	16	166	187	141	153	116	134	14	14
広島	2,018	2,285	708	729	555	594	93	97	321	390	194	216	179	167	43	39	1,156	1,377	191	184	100	120	7	16	251	209	128	128	90	100	16	30	290	309	195	201	186	187	27	12
山口	615	661	269	311	215	198	34	25	123	114	116	102	101	98	10	17	339	355	39	61	31	28	6	2	66	90	43	60	31	23	12	3	87	102	71	88	52	49	6	3
四国 計	2,815	3,039	883	880	621	593	71	76	706	655	279	294	239	248	19	20	1,509	1,757	215	227	99	78	14	16	308	275	131	117	79	75	19	17	292	352	258	242	204	192	19	25
徳島	357	418	132	124	94	86	12	17	69	72	34	32	33	26	2	1	201	239	37	30	8	11	2	6	33	37	17	16	6	7	4	2	54	70	44	46	47	42	4	8
香川	1,001	1,016	346	361	235	221	27	24	300	260	126	127	103	99	6	10	457	537	70	91	30	31	6	7	152	119	46	50	28	29	8	3	92	100	104	93	74	62	7	4
愛媛	1,011	1,193	242	264	172	186	14	25	299	281	85	104	71	99	4	4	567	746	61	74	30	17	2	3	66	66	33	31	26	24	4	7	79	100	63	55	45	46	4	11
高知	446	412	163	131	120	100	18	12	38	42	34	31	32	24	7	5	284	235	47	32	31	19	4	－	57	53	35	20	19	15	3	5	67	82	47	48	38	42	4	2
九州 計	9,650	10,082	3,369	3,364	2,532	2,457	467	391	1,480	1,424	894	914	827	856	178	146	5,394	5,913	800	939	455	459	76	39	1,219	1,296	713	666	429	448	126	114	1,557	1,449	962	845	821	694	87	92
福岡	4,592	4,900	1,383	1,500	1,114	1,081	260	204	767	658	510	491	478	465	138	109	2,687	3,024	280	354	173	162	34	11	501	520	268	257	151	157	56	43	637	698	325	398	312	297	32	41
佐賀	348	392	161	165	107	121	12	18	47	59	34	42	33	38	7	4	177	192	34	34	15	16	－	3	69	85	48	42	15	30	2	8	55	56	45	47	44	37	3	3
長崎	553	607	272	244	176	173	26	12	145	161	75	86	66	80	4	1	216	268	59	64	24	19	5	－	103	103	62	59	31	45	14	10	89	75	76	35	55	29	3	1
熊本	722	747	368	333	264	218	29	20	105	98	83	75	80	77	6	4	366	440	86	124	46	44	7	5	82	90	65	54	23	29	5	4	169	119	134	80	115	68	11	7
大分	459	489	194	186	149	141	14	11	71	74	62	56	61	55	7	8	278	289	44	51	21	24	4	－	36	59	22	28	17	13	1	2	74	67	66	51	50	49	2	1
宮崎	449	481	192	175	123	121	16	25	48	40	23	22	19	16	6	5	220	281	44	57	23	39	5	6	107	102	67	57	32	40	3	7	74	58	58	39	49	26	2	7
鹿児島	1,091	1,159	316	313	211	214	27	24	116	148	47	72	35	63	1	9	646	671	102	94	51	40	4	2	129	156	53	67	37	35	13	5	200	184	114	80	88	76	9	8
沖縄	1,436	1,307	483	448	388	388	83	77	181	186	60	70	55	62	9	6	804	748	151	161	102	115	17	12	192	181	128	102	123	99	32	35	259	192	144	115	108	112	25	24

窃盗 都道府県別 手口別 認知・検挙件数及び検挙人員 前年比較 ①

令和6年1月～令和6年12月

手口 / 都道府県警察	窃盗総数								侵入盗							
	認知件数		検挙件数		検挙人員		うち）少年		認知件数		検挙件数		検挙人員		うち）少年	
	令和6年1月～12月	令和5年1月～12月	令和6年1月～12月	令和5年1月～12月	令和6年1月～12月	令和5年1月～12月	令和6年1月～12月	令和5年1月～12月	令和6年1月～12月	令和5年1月～12月	令和6年1月～12月	令和5年1月～12月	令和6年1月～12月	令和5年1月～12月	令和6年1月～12月	令和5年1月～12月
総数	501,507	483,695	166,049	157,115	88,302	85,535	11,085	9,855	43,036	44,228	24,885	23,182	5,154	5,381	345	358
北海道 計	14,247	13,949	5,274	5,386	3,580	3,371	465	422	899	1,024	617	681	214	184	14	28
北海道 札幌	10,871	10,533	3,516	3,522	2,382	2,270	334	308	547	625	376	418	138	108	9	17
北海道 函館	1,017	904	438	475	320	281	53	29	100	103	60	86	18	19	2	－
北海道 旭川	1,044	1,208	622	609	413	383	36	43	117	182	103	90	28	30	1	7
北海道 釧路	973	953	489	524	345	303	33	32	95	63	50	39	19	15	－	3
北海道 北見	342	351	209	256	120	134	9	10	40	51	28	48	11	12	2	1
東北 計	21,775	21,831	9,806	9,807	5,133	4,970	398	402	2,807	2,947	1,773	1,701	341	348	19	28
東北 青森	2,628	2,970	1,253	1,540	780	771	36	42	307	531	232	424	71	79	7	3
東北 岩手	2,257	1,968	1,179	1,011	609	630	41	65	342	207	217	139	49	44	4	5
東北 宮城	7,096	7,679	2,829	2,892	1,342	1,391	124	130	782	1,044	563	482	81	108	4	10
東北 秋田	1,586	1,599	991	1,152	608	550	34	35	189	194	109	143	42	28	2	2
東北 山形	1,815	1,940	1,335	1,187	586	580	36	57	240	147	275	114	36	32	1	5
東北 福島	6,393	5,675	2,219	2,025	1,208	1,048	127	73	947	824	377	399	62	57	1	3
東京	61,940	59,888	16,441	15,422	9,099	8,661	1,395	1,106	2,258	2,147	1,805	1,855	731	763	33	23
関東 計	161,202	154,579	53,047	47,671	24,128	23,432	2,653	2,291	19,238	19,679	10,540	8,815	1,121	1,198	61	90
関東 茨城	16,464	14,789	4,100	3,927	1,694	1,550	116	112	2,374	2,586	756	874	82	84	5	5
関東 栃木	9,423	9,330	3,010	2,294	1,085	1,170	85	97	1,481	1,799	597	316	52	53	3	5
関東 群馬	10,995	9,912	4,460	3,336	1,375	1,336	143	133	2,467	1,886	1,300	729	66	81	3	13
関東 埼玉	37,948	36,351	9,566	9,369	4,428	4,504	591	501	3,960	4,212	1,883	2,259	302	309	18	21
関東 千葉	28,940	28,287	9,112	7,607	4,346	4,096	445	457	3,042	3,198	1,752	1,441	153	189	3	10
関東 神奈川	32,643	32,132	11,844	10,712	6,005	5,504	752	542	2,518	3,106	2,173	1,755	223	217	12	15
関東 新潟	6,252	5,779	3,242	2,665	1,298	1,334	114	88	935	843	825	374	97	95	1	9
関東 山梨	2,638	2,494	950	1,064	490	466	51	39	301	323	104	168	14	32	4	1
関東 長野	5,274	5,360	2,299	2,562	1,011	1,055	133	76	883	848	598	461	36	55	2	4
関東 静岡	10,625	10,145	4,464	4,135	2,396	2,417	223	246	1,277	878	552	438	96	83	10	7
中部 計	58,282	54,590	19,333	18,231	10,512	10,263	1,507	1,312	6,169	6,542	2,859	3,082	653	706	60	48
中部 富山	3,377	2,931	2,056	1,488	850	847	120	63	325	309	238	153	62	49	5	2
中部 石川	3,759	3,389	2,119	1,805	723	701	107	77	490	443	252	374	92	85	8	9
中部 福井	2,126	1,975	1,577	1,010	615	551	75	68	327	271	337	165	53	49	10	1
中部 岐阜	7,689	7,899	2,970	2,974	1,427	1,299	213	160	1,136	1,330	500	736	91	105	9	11
中部 愛知	34,038	31,487	8,483	8,478	5,754	5,780	825	819	2,680	2,981	1,073	1,019	281	344	22	17
中部 三重	7,293	6,909	2,128	2,476	1,143	1,085	167	125	1,211	1,208	459	635	74	74	6	8
近畿 計	99,724	100,359	27,960	27,932	16,434	16,336	2,253	2,186	4,411	4,427	2,387	2,371	929	1,027	71	68
近畿 滋賀	4,890	4,868	1,773	2,245	1,153	1,198	131	192	471	426	177	228	75	76	5	7
近畿 京都	8,267	8,296	3,316	3,294	1,957	1,869	237	217	384	394	306	335	152	124	13	2
近畿 大阪	57,993	58,305	11,534	11,594	6,954	6,969	1,058	1,094	1,497	1,590	713	740	373	459	30	27
近畿 兵庫	22,428	22,743	7,633	7,166	4,265	4,284	548	467	1,531	1,446	716	676	186	219	13	23
近畿 奈良	3,737	3,700	2,160	2,156	1,267	1,171	152	102	294	356	251	260	79	83	9	5
近畿 和歌山	2,409	2,447	1,544	1,477	838	845	127	114	234	215	224	132	64	66	1	4
中国 計	22,288	20,771	9,390	8,977	5,309	4,990	714	601	1,630	1,712	1,178	1,283	361	332	25	13
中国 鳥取	1,524	1,451	955	973	563	534	73	50	90	122	62	77	27	32	4	4
中国 島根	1,302	1,187	957	860	401	370	27	29	188	219	229	191	29	20	1	－
中国 岡山	6,786	6,502	2,040	2,247	1,230	1,295	208	213	533	580	302	382	84	84	5	4
中国 広島	9,548	9,004	3,901	3,480	2,095	1,909	271	240	581	561	422	379	124	113	3	2
中国 山口	3,128	2,627	1,537	1,417	1,020	882	135	69	238	230	163	254	97	83	12	3
四国 計	12,459	11,894	6,084	5,886	2,965	2,800	313	232	1,268	1,287	887	818	210	178	20	8
四国 徳島	2,115	1,817	906	801	537	456	56	36	219	217	169	94	33	12	7	－
四国 香川	3,203	3,263	1,568	1,511	822	806	79	77	308	294	148	137	47	53	2	3
四国 愛媛	4,704	4,487	2,388	2,509	1,042	1,006	100	72	382	419	284	308	75	66	5	1
四国 高知	2,437	2,327	1,222	1,065	564	532	78	47	359	357	286	279	55	47	6	4
九州 計	49,590	45,834	18,714	17,803	11,142	10,712	1,387	1,303	4,356	4,463	2,839	2,576	594	645	42	52
九州 福岡	24,964	22,100	7,762	7,093	4,432	4,149	548	533	2,117	2,175	1,368	1,340	229	252	10	20
九州 佐賀	2,518	2,414	1,294	1,190	711	646	74	62	345	261	251	150	37	31	3	1
九州 長崎	2,132	2,129	1,268	1,301	859	908	70	77	178	231	103	119	27	36	3	3
九州 熊本	4,386	4,036	2,029	2,002	1,303	1,282	150	137	326	268	321	153	87	83	1	4
九州 大分	2,261	1,932	1,089	947	670	602	62	59	272	222	181	138	46	51	2	4
九州 宮崎	2,922	2,988	1,126	1,283	646	720	82	95	255	321	142	237	25	40	－	4
九州 鹿児島	4,511	4,250	1,711	1,707	1,043	1,051	114	75	465	505	172	224	67	74	8	3
九州 沖縄	5,896	5,985	2,435	2,280	1,478	1,354	287	265	398	480	301	215	76	78	15	13

手口 / 都道府県警察	うち）空き巣								うち）忍込み							
	認知件数		検挙件数		検挙人員		うち）少年		認知件数		検挙件数		検挙人員		うち）少年	
	令和6年1月～12月	令和5年1月～12月	令和6年1月～12月	令和5年1月～12月	令和6年1月～12月	令和5年1月～12月	令和6年1月～12月	令和5年1月～12月	令和6年1月～12月	令和5年1月～12月	令和6年1月～12月	令和5年1月～12月	令和6年1月～12月	令和5年1月～12月	令和6年1月～12月	令和5年1月～12月
総数	11,048	11,842	5,346	5,834	1,316	1,512	85	123	4,122	4,625	2,432	2,360	297	339	32	28
北海道 計	310	252	157	168	59	50	5	4	42	111	52	76	13	9	－	2
北海道 札幌	197	158	96	112	35	32	2	2	32	98	44	70	8	4	－	1
北海道 函館	37	26	17	17	5	5	1	－	1	5	－	3	1	2	－	－
北海道 旭川	31	15	16	12	8	5	－	1	3	3	4	2	2	2	－	1
北海道 釧路	32	35	20	15	6	3	－	－	6	3	2	1	1	1	－	－
北海道 北見	13	18	8	12	5	5	2	1	－	2	2	－	1	－	－	－
東北 計	597	669	300	288	65	88	8	14	193	336	168	199	13	25	－	－
東北 青森	63	52	34	30	16	16	3	2	19	19	52	8	3	2	－	－
東北 岩手	53	44	32	28	8	14	1	3	22	11	19	5	2	1	－	－
東北 宮城	242	331	105	107	14	28	3	3	93	195	55	132	4	9	－	－
東北 秋田	28	31	8	28	6	11	－	2	17	20	16	12	4	4	－	－
東北 山形	29	26	36	23	6	7	－	2	5	15	9	11	－	2	－	－
東北 福島	182	185	85	72	15	12	1	2	37	76	17	31	－	7	－	－
東京	628	658	478	426	184	206	10	7	160	200	89	170	30	44	2	1
関東 計	4,528	4,893	2,155	2,312	312	324	14	22	2,038	2,269	1,152	1,063	82	84	7	21
関東 茨城	665	805	315	395	31	34	1	2	308	367	16	71	2	7	1	2
関東 栃木	288	389	161	37	14	11	－	－	244	270	75	67	3	6	1	4
関東 群馬	490	337	128	158	15	15	2	1	184	237	156	89	5	18	1	9
関東 埼玉	1,032	1,153	513	529	89	87	5	4	360	508	227	380	12	23	－	5
関東 千葉	727	812	283	304	42	66	－	5	325	314	159	242	16	9	1	1
関東 神奈川	608	750	432	593	61	49	－	4	264	281	265	150	24	8	1	－
関東 新潟	202	152	115	74	20	20	1	3	119	73	130	13	7	3	－	－
関東 山梨	70	92	30	44	4	8	－	－	15	64	1	17	－	3	－	－
関東 長野	144	173	77	86	8	13	1	2	62	74	49	8	3	1	－	－
関東 静岡	302	230	101	92	28	21	4	1	157	81	74	26	10	6	2	－
中部 計	1,737	1,837	574	786	160	198	15	17	619	603	289	244	26	40	1	1
中部 富山	68	72	54	34	15	9	－	1	19	26	24	14	2	1	－	－
中部 石川	144	137	51	88	23	26	3	2	64	20	41	9	5	4	－	－
中部 福井	44	58	70	35	7	15	2	1	37	20	36	8	1	2	－	－
中部 岐阜	347	426	117	229	22	26	4	1	121	160	36	123	4	8	－	1
中部 愛知	915	933	228	309	81	97	4	7	264	295	85	79	6	23	－	－
中部 三重	219	211	54	91	12	25	2	5	114	82	67	11	8	2	1	－
近畿 計	1,138	1,256	516	633	232	316	16	30	411	404	241	205	58	48	5	－
近畿 滋賀	126	89	53	34	27	21	1	2	66	35	7	10	2	3	－	－
近畿 京都	103	125	63	104	34	35	3	－	34	79	27	92	12	7	1	－
近畿 大阪	440	500	156	203	71	130	4	12	92	104	34	45	19	18	3	－
近畿 兵庫	322	421	145	186	59	78	7	11	163	123	118	28	12	11	－	－
近畿 奈良	95	81	79	82	28	27	1	3	30	37	27	24	9	5	－	－
近畿 和歌山	52	40	20	24	13	25	－	2	26	26	28	6	4	4	1	－
中国 計	427	507	296	352	94	92	5	4	180	265	118	210	27	39	8	1
中国 鳥取	29	26	15	20	11	6	3	－	13	30	9	12	2	6	1	1
中国 島根	27	31	22	11	4	4	－	－	13	14	21	15	－	3	－	－
中国 岡山	141	176	75	93	14	22	－	－	68	97	27	83	5	12	1	－
中国 広島	164	190	134	150	36	34	1	1	59	88	43	69	7	9	1	－
中国 山口	66	84	50	78	29	26	1	3	27	36	18	31	13	9	5	－
四国 計	302	337	201	204	48	47	4	3	156	133	107	38	17	10	4	－
四国 徳島	34	40	17	28	5	7	1	－	50	11	29	5	2	－	1	－
四国 香川	81	99	45	42	12	14	1	－	33	58	17	1	4	1	－	－
四国 愛媛	75	122	46	79	19	13	2	1	30	49	17	22	5	7	1	－
四国 高知	112	76	93	55	12	13	－	2	43	15	44	10	6	2	2	－
九州 計	1,381	1,433	669	665	162	191	8	22	323	304	216	155	31	40	5	2
九州 福岡	763	664	338	299	61	75	5	11	101	109	28	71	9	16	1	－
九州 佐賀	91	70	32	48	8	12	1	－	36	12	27	1	4	－	1	－
九州 長崎	35	68	19	36	5	8	－	2	20	11	12	8	1	3	－	－
九州 熊本	94	104	108	62	26	33	－	2	23	17	36	7	5	5	－	1
九州 大分	90	84	59	49	16	18	－	2	23	18	15	13	1	3	－	－
九州 宮崎	63	86	28	47	4	14	－	2	37	21	41	4	1	1	－	－
九州 鹿児島	171	220	41	75	24	19	－	3	40	26	20	11	4	4	1	－
九州 沖縄	74	137	44	49	18	12	2	－	43	90	37	40	6	8	2	1

窃盗 都道府県別 手口別 認知・検挙件数及び検挙人員 前年比較 ②

令和6年1月～令和6年12月

都道府県警察＼手口		うち）居空き								うち）ATM破り								うち）金庫破り								うち）学校荒し							
		認知件数		検挙件数		検挙人員		うち）少年		認知件数		検挙件数		検挙人員		うち）少年		認知件数		検挙件数		検挙人員		うち）少年		認知件数		検挙件数		検挙人員		うち）少年	
		令和6年1月～12月	令和5年1月～12月	令和6年1月～12月	令和5年1月～12月	令和6年1月～12月	令和5年1月～12月	令和6年1月～12月	令和5年1月～12月	令和6年1月～12月	令和5年1月～12月	令和6年1月～12月	令和5年1月～12月	令和6年1月～12月	令和5年1月～12月	令和6年1月～12月	令和5年1月～12月	令和6年1月～12月	令和5年1月～12月	令和6年1月～12月	令和5年1月～12月	令和6年1月～12月	令和5年1月～12月	令和6年1月～12月	令和5年1月～12月	令和6年1月～12月	令和5年1月～12月	令和6年1月～12月	令和5年1月～12月	令和6年1月～12月	令和5年1月～12月	令和6年1月～12月	令和5年1月～12月
総数		830	1,002	511	574	175	174	16	16	8	10	8	6	6	1	–	–	741	837	498	359	149	161	6	18	324	363	196	289	106	101	35	22
北海道	計	5	15	4	16	4	5	1	–	–	1	–	–	–	–	–	–	32	34	10	19	8	9	–	4	16	5	16	18	3	3	–	2
	札幌	4	3	3	4	3	1	1	–	–	1	–	–	–	–	–	–	17	19	7	15	5	8	–	4	1	4	2	18	1	3	–	2
	函館	–	3	–	3	–	1	–	–	–	–	–	–	–	–	–	–	1	4	–	1	–	–	–	–	13	–	13	–	1	–	–	–
	旭川	–	2	–	2	–	2	–	–	–	–	–	–	–	–	–	–	5	9	2	3	–	1	–	–	2	1	1	–	1	–	–	–
	釧路	–	1	–	1	–	1	–	–	–	–	–	–	–	–	–	–	7	1	1	–	3	–	–	–	–	–	–	–	–	–	–	–
	北見	1	6	1	6	1	–	–	–	–	–	–	–	–	–	–	–	2	1	–	–	–	–	–	–	–	–	–	–	–	–	–	–
東北	計	45	75	23	48	12	10	–	2	–	–	–	–	–	–	–	–	54	33	37	9	13	5	1	1	8	28	4	17	4	10	2	3
	青森	5	–	3	–	1	–	–	–	–	–	–	–	–	–	–	–	11	5	1	3	1	1	–	–	2	3	2	–	2	–	–	–
	岩手	6	2	3	3	2	2	–	–	–	–	–	–	–	–	–	–	7	5	5	1	2	1	–	–	3	4	1	5	2	3	2	–
	宮城	12	49	3	32	2	3	–	–	–	–	–	–	–	–	–	–	20	8	25	3	6	2	–	1	3	14	–	10	–	5	–	3
	秋田	3	2	3	1	1	1	–	–	–	–	–	–	–	–	–	–	6	1	5	–	3	–	1	–	–	3	1	1	–	1	–	–
	山形	3	5	1	2	1	1	–	1	–	–	–	–	–	–	–	–	4	1	–	2	–	1	–	–	–	–	–	–	–	–	–	–
	福島	16	17	10	10	5	3	–	1	–	–	–	–	–	–	–	–	6	13	1	–	1	–	–	–	–	4	–	1	–	1	–	–
東京		56	56	36	47	20	22	–	2	–	1	–	–	–	–	–	–	58	65	44	56	29	35	1	–	35	18	25	25	15	11	3	–
関東	計	252	279	123	146	35	42	1	6	4	2	2	4	1	–	–	–	282	321	232	110	27	37	2	3	114	149	64	65	30	25	9	5
	茨城	20	34	4	8	2	3	–	–	–	–	–	–	–	–	–	–	16	43	57	9	3	2	1	–	30	34	12	3	5	3	2	–
	栃木	23	19	7	2	4	1	–	–	2	–	–	–	–	–	–	–	24	21	9	2	2	–	–	–	15	15	2	20	3	5	1	–
	群馬	26	8	10	4	3	2	–	–	–	–	–	–	–	–	–	–	6	18	8	3	1	1	–	–	9	15	10	6	4	2	–	–
	埼玉	35	43	13	28	4	7	–	1	1	–	1	–	1	–	–	–	77	50	33	17	6	6	–	–	14	12	5	6	4	3	3	2
	千葉	56	82	34	45	9	13	–	–	–	2	–	4	–	–	–	–	60	86	82	22	4	4	–	–	17	24	13	3	3	–	–	–
	神奈川	53	48	32	39	5	8	–	2	–	–	–	–	–	–	–	–	49	51	26	25	8	10	1	–	18	20	15	13	5	8	–	1
	新潟	19	14	14	6	2	3	–	1	–	–	–	–	–	–	–	–	7	19	9	12	2	7	–	3	2	4	2	1	–	–	–	–
	山梨	2	11	–	8	1	3	–	1	–	–	–	–	–	–	–	–	4	1	–	3	–	–	–	–	2	4	1	3	3	1	2	–
	長野	6	6	2	1	–	–	–	–	–	–	–	–	–	–	–	–	17	19	1	10	1	6	–	–	5	9	1	6	1	–	–	–
	静岡	12	14	7	5	5	2	1	1	1	–	1	–	–	–	–	–	22	13	7	7	–	1	–	–	2	12	3	4	2	3	1	2
中部	計	100	111	35	41	23	21	4	1	–	3	2	1	3	1	–	–	144	165	54	73	14	16	–	5	36	48	14	81	10	15	5	2
	富山	3	3	1	1	2	–	–	–	–	–	–	–	–	–	–	–	5	9	2	1	1	1	–	–	2	5	1	2	3	2	3	–
	石川	9	11	6	6	4	2	1	–	–	–	–	–	–	–	–	–	5	6	3	5	1	5	–	3	8	4	3	38	3	3	–	2
	福井	5	6	3	5	–	5	–	–	–	–	–	–	–	–	–	–	7	5	3	–	2	–	–	–	2	2	2	2	–	2	–	–
	岐阜	6	9	1	4	1	2	–	–	–	2	2	–	1	–	–	–	35	22	7	12	2	3	–	2	7	14	1	7	2	1	2	–
	愛知	56	64	18	21	12	10	3	–	–	–	–	1	–	1	–	–	63	109	32	53	7	7	–	–	12	14	3	19	1	3	–	–
	三重	21	18	6	4	4	2	–	1	–	1	–	–	2	–	–	–	29	14	7	2	1	–	–	–	5	9	4	13	1	4	–	–
近畿	計	104	150	63	82	40	42	8	3	1	3	2	1	1	–	–	–	83	114	62	39	21	29	1	5	42	46	35	23	21	13	8	3
	滋賀	9	16	6	5	2	3	–	1	–	1	–	–	–	–	–	–	15	11	–	11	–	2	–	1	2	3	3	–	1	–	–	–
	京都	11	13	15	3	7	2	2	–	–	–	–	–	–	–	–	–	12	9	8	3	7	5	1	–	1	5	3	3	3	2	–	–
	大阪	47	57	23	34	20	26	4	–	1	1	2	–	1	–	–	–	27	40	30	17	8	18	–	4	28	18	16	13	11	5	6	–
	兵庫	28	55	13	32	7	8	–	–	–	1	–	1	–	–	–	–	22	42	21	6	6	3	–	–	7	16	11	7	4	6	1	3
	奈良	7	4	6	5	4	1	2	–	–	–	–	–	–	–	–	–	7	11	3	–	–	–	–	–	4	3	2	–	2	–	1	–
	和歌山	2	5	–	3	–	2	–	2	–	–	–	–	–	–	–	–	–	1	–	2	–	1	–	–	–	1	–	–	–	–	–	–
中国	計	63	23	53	21	17	5	–	–	2	–	2	–	1	–	–	–	38	27	20	20	13	15	1	–	14	10	5	7	3	5	2	2
	鳥取	1	1	1	–	–	–	–	–	–	–	–	–	–	–	–	–	–	–	–	2	–	4	–	–	–	–	–	–	–	–	–	–
	島根	9	2	10	3	3	–	–	–	–	–	–	–	–	–	–	–	2	–	6	1	2	–	–	–	1	2	1	2	1	1	1	–
	岡山	14	4	11	4	7	–	–	–	2	–	2	–	1	–	–	–	23	15	4	8	3	4	–	–	7	4	2	4	1	3	–	2
	広島	30	12	24	11	6	3	–	–	–	–	–	–	–	–	–	–	8	10	5	7	3	6	–	–	4	3	1	–	–	–	–	–
	山口	9	4	7	3	1	2	–	–	–	–	–	–	–	–	–	–	5	2	5	2	5	1	1	–	2	1	1	1	1	1	1	–
四国	計	41	68	24	58	7	7	1	–	–	–	–	–	–	–	–	–	6	2	3	7	6	3	–	–	6	14	7	17	4	1	1	–
	徳島	2	–	2	1	–	–	–	–	–	–	–	–	–	–	–	–	1	–	–	2	–	–	–	–	2	2	2	4	1	–	–	–
	香川	11	7	4	2	2	1	–	–	–	–	–	–	–	–	–	–	4	–	1	–	1	–	–	–	2	1	3	1	2	1	1	–
	愛媛	14	8	8	8	2	2	–	–	–	–	–	–	–	–	–	–	1	1	1	5	1	3	–	–	2	10	1	12	1	–	–	–
	高知	14	53	10	47	3	4	1	–	–	–	–	–	–	–	–	–	–	1	1	–	4	–	–	–	–	1	1	–	–	–	–	–
九州	計	164	225	150	115	17	20	1	2	1	–	–	–	–	–	–	–	44	76	36	26	18	12	–	–	53	45	26	36	16	18	5	5
	福岡	87	170	107	88	5	8	–	–	1	–	–	–	–	–	–	–	10	39	16	13	10	8	–	–	14	9	10	7	5	1	–	–
	佐賀	17	5	15	3	2	1	–	–	–	–	–	–	–	–	–	–	1	4	1	–	–	–	–	–	3	1	–	–	–	–	–	–
	長崎	5	4	3	1	1	–	–	–	–	–	–	–	–	–	–	–	5	2	1	1	1	1	–	–	1	1	1	1	–	1	–	–
	熊本	7	9	4	5	1	2	–	–	–	–	–	–	–	–	–	–	2	4	2	1	1	1	–	–	9	4	7	2	3	1	–	–
	大分	6	7	1	7	1	4	–	2	–	–	–	–	–	–	–	–	1	4	–	2	–	–	–	–	3	4	1	4	2	1	1	–
	宮崎	12	3	10	3	1	–	–	–	–	–	–	–	–	–	–	–	7	5	3	2	4	–	–	–	2	1	–	–	–	–	–	–
	鹿児島	16	13	3	3	1	2	–	–	–	–	–	–	–	–	–	–	6	4	1	1	1	–	–	–	13	8	1	9	2	5	2	–
	沖縄	14	14	7	5	5	3	1	–	–	–	–	–	–	–	–	–	12	14	12	6	1	2	–	–	8	17	6	13	4	9	2	5

窃盗　都道府県別　手口別　認知・検挙件数及び検挙人員　前年比較 ③

令和6年1月～令和6年12月

手口 / 都道府県警察	うち）事務所荒し								うち）出店荒し								乗り物盗								自動車盗							
	認知件数		検挙件数		検挙人員		うち）少年		認知件数		検挙件数		検挙人員		うち）少年		認知件数		検挙件数		検挙人員		うち）少年		認知件数		検挙件数		検挙人員		うち）少年	
	令和6年1月～12月	令和5年1月～12月	令和6年1月～12月	令和5年1月～12月	令和6年1月～12月	令和5年1月～12月	令和6年1月～12月	令和5年1月～12月	令和6年1月～12月	令和5年1月～12月	令和6年1月～12月	令和5年1月～12月	令和6年1月～12月	令和5年1月～12月	令和6年1月～12月	令和5年1月～12月	令和6年1月～12月	令和5年1月～12月	令和6年1月～12月	令和5年1月～12月	令和6年1月～12月	令和5年1月～12月	令和6年1月～12月	令和5年1月～12月	令和6年1月～12月	令和5年1月～12月	令和6年1月～12月	令和5年1月～12月	令和6年1月～12月	令和5年1月～12月	令和6年1月～12月	令和5年1月～12月
総数	2,857	2,849	1,686	1,775	443	470	20	15	4,319	5,073	3,313	2,944	739	734	44	51	191,741	179,888	16,489	15,168	7,501	7,132	3,830	3,281	6,080	5,762	2,683	2,462	600	745	55	81
北海道 計	70	88	38	54	17	12	1	－	154	163	162	73	36	30	1	7	5,302	5,040	439	323	233	200	123	100	93	84	79	56	28	33	4	4
札幌	47	50	27	34	10	5	1	－	94	101	85	46	29	15	－	－	4,607	4,302	308	224	153	134	77	74	61	57	50	35	16	15	1	3
函館	4	12	2	8	1	5	－	－	13	4	8	2	2	2	－	－	257	224	39	27	17	19	9	7	3	5	4	3	2	5	－	－
旭川	8	20	2	9	2	2	－	－	28	51	59	5	3	5	1	4	193	253	38	28	31	17	16	4	6	10	6	7	6	6	3	－
釧路	5	3	3	1	2	－	－	－	15	3	6	4	1	5	－	3	210	226	48	30	29	20	20	11	19	10	17	7	3	5	－	1
北見	6	3	4	2	2	－	－	－	4	4	4	16	1	3	－	－	35	35	6	14	3	10	1	4	4	2	2	4	1	2	－	－
東北 計	127	158	93	80	31	27	1	－	230	204	163	97	33	30	－	2	5,439	5,101	490	516	273	251	115	105	178	281	72	167	38	45	4	6
青森	15	16	6	13	5	4	1	－	30	18	23	10	7	6	－	－	687	596	55	59	34	36	10	15	17	15	18	16	11	5	－	－
岩手	8	17	6	6	6	2	－	－	12	31	3	17	3	4	－	2	645	492	53	62	31	40	9	21	15	11	9	8	5	5	－	1
宮城	41	66	55	27	6	11	－	－	67	83	75	34	9	13	－	－	2,092	2,122	149	214	81	82	35	32	32	125	17	102	11	14	4	2
秋田	14	12	9	4	5	2	－	－	19	19	12	14	4	3	－	－	336	265	40	25	27	16	9	4	5	7	2	7	2	6	－	－
山形	6	8	5	10	4	3	－	－	22	7	17	7	6	－	－	－	312	425	59	66	33	38	12	20	5	12	4	6	4	6	－	2
福島	43	39	12	20	5	5	－	－	80	46	33	15	4	4	－	－	1,367	1,201	134	90	67	39	40	13	104	111	22	28	5	9	－	1
東京	191	144	184	173	71	69	5	2	428	412	343	391	168	161	5	5	30,304	28,580	1,683	1,490	1,027	1,077	465	402	223	190	135	111	43	46	2	9
関東 計	1,118	1,101	537	677	97	118	2	4	1,443	2,179	1,035	1,123	121	144	9	9	55,892	52,211	5,530	4,351	1,804	1,641	938	720	3,401	3,128	1,642	1,036	160	187	15	17
茨城	140	139	44	147	7	8	－	－	154	195	123	48	10	7	－	－	3,309	2,855	563	338	82	71	34	24	567	615	416	242	25	25	－	－
栃木	68	81	51	33	1	11	－	－	115	134	63	94	8	4	－	1	2,182	1,810	169	135	51	39	22	19	318	245	71	50	7	3	2	1
群馬	101	75	58	18	2	9	－	－	166	208	89	123	3	4	－	－	2,201	1,817	134	170	58	63	34	25	274	191	28	44	9	14	2	2
埼玉	252	201	80	186	35	32	2	2	174	508	121	329	28	44	1	4	16,005	15,059	1,727	1,130	472	496	214	173	781	683	524	146	29	68	－	7
千葉	213	208	103	57	12	18	－	－	238	406	257	126	15	21	－	2	11,248	10,849	1,092	681	297	290	152	156	706	746	331	190	34	27	6	5
神奈川	152	180	99	129	21	20	－	1	327	371	214	176	40	29	8	1	14,192	13,504	1,200	1,251	534	431	328	218	536	461	186	228	13	21	2	1
新潟	43	62	52	20	9	9	－	－	45	79	42	61	6	12	－	1	1,677	1,675	183	140	76	53	45	21	34	33	19	17	9	12	1	1
山梨	26	21	3	17	1	－	－	－	29	43	4	49	1	9	－	－	800	680	56	61	24	26	11	8	48	31	17	6	5	3	1	－
長野	42	66	21	32	2	2	－	－	52	94	22	54	3	7	－	－	1,327	1,127	110	143	61	28	36	12	58	65	19	58	7	4	－	－
静岡	81	68	26	38	7	9	－	1	143	141	100	63	7	7	－	－	2,951	2,835	296	302	149	144	62	64	79	58	31	55	22	10	1	－
中部 計	429	366	228	133	55	46	4	2	690	811	552	379	89	73	6	6	20,425	18,725	1,623	1,615	889	830	476	416	1,100	957	297	361	91	93	14	13
富山	13	15	9	8	4	4	－	－	14	21	11	17	9	6	－	－	859	729	145	68	64	34	40	18	16	17	12	11	7	1	2	－
石川	17	27	3	20	1	3	－	－	42	40	28	28	11	8	－	1	1,016	963	99	67	52	43	33	17	11	13	9	9	2	7	－	－
福井	14	16	4	9	4	－	－	－	23	27	15	10	8	3	1	－	391	556	57	54	35	33	20	15	4	7	3	5	3	3	－	－
岐阜	89	53	13	27	8	6	1	1	121	125	56	40	11	9	1	3	1,838	2,039	190	264	71	64	40	35	127	109	66	51	17	11	2	2
愛知	188	200	115	55	34	28	3	－	356	474	343	246	41	44	4	2	14,223	12,523	971	920	577	561	295	278	866	698	169	166	55	61	10	8
三重	108	55	84	14	4	5	－	1	134	124	99	38	9	3	－	－	2,098	1,915	161	242	90	95	48	53	76	113	38	119	7	10	－	3
近畿 計	389	410	223	223	81	105	3	3	614	671	523	456	150	160	9	9	42,789	42,331	3,852	3,977	1,817	1,809	885	838	718	728	212	426	120	194	5	15
滋賀	41	32	13	24	8	4	－	1	67	73	30	87	12	21	1	2	1,541	1,526	182	211	91	105	41	58	56	39	17	54	15	21	－	5
京都	26	30	33	19	11	11	1	1	59	43	69	40	14	16	－	－	3,377	3,428	393	307	169	175	74	70	50	51	15	47	13	16	－	1
大阪	174	178	98	92	38	58	1	－	264	314	189	169	88	83	3	6	27,835	27,223	2,153	2,214	1,028	1,019	475	496	417	447	96	100	48	77	5	3
兵庫	111	128	52	66	18	22	1	1	185	168	130	96	21	23	3	1	8,328	8,512	742	813	365	351	205	144	150	124	58	133	29	57	－	3
奈良	10	20	2	10	1	4	－	－	20	29	75	26	7	9	2	－	958	936	217	197	102	84	55	32	36	45	23	55	13	11	－	1
和歌山	27	22	25	12	5	6	－	－	19	44	30	38	8	8	－	－	750	706	165	235	62	75	35	38	9	22	3	37	2	12	－	2
中国 計	179	225	128	220	25	30	1	－	148	150	160	112	38	35	3	2	8,893	8,337	791	875	439	395	257	233	97	109	73	76	33	37	1	6
鳥取	1	15	3	10	－	2	－	－	－	13	3	6	2	1	－	－	519	512	91	133	51	47	40	25	7	9	5	8	3	1	－	－
島根	47	119	53	119	2	5	－	－	34	11	69	10	3	1	－	－	266	219	46	33	25	22	8	10	3	3	4	1	3	1	－	－
岡山	39	43	25	49	3	7	－	－	41	59	30	31	11	13	1	1	3,082	2,921	222	265	133	148	88	95	51	46	21	39	8	20	－	6
広島	74	34	31	22	12	11	－	－	57	53	48	28	15	12	－	1	3,882	3,788	307	348	145	125	85	78	18	39	28	15	5	6	－	－
山口	18	14	16	20	8	5	1	－	16	14	10	37	7	8	2	－	1,144	897	125	96	85	53	36	25	18	12	15	13	14	9	1	－
四国 計	65	64	35	73	9	17	－	－	109	103	74	71	24	19	5	3	3,869	3,559	485	508	205	201	96	79	45	60	35	54	16	23	－	1
徳島	12	5	2	10	1	－	－	－	10	25	7	21	8	2	4	－	779	651	51	60	26	27	14	12	9	17	5	9	2	2	－	－
香川	17	8	6	13	3	7	－	－	34	25	14	19	6	7	－	2	950	957	159	115	58	76	25	26	7	15	5	17	3	9	－	1
愛媛	28	37	24	39	2	8	－	－	36	18	32	4	5	4	1	－	1,319	1,128	166	210	72	52	31	23	18	21	16	17	7	6	－	－
高知	8	14	3	11	3	2	－	－	29	35	21	27	5	6	－	1	821	823	109	123	49	46	26	18	11	7	9	11	4	6	－	－
九州 計	289	293	220	142	57	46	3	4	503	380	301	242	80	82	6	8	18,828	16,004	1,596	1,513	814	728	475	388	225	225	138	175	71	87	10	10
福岡	158	140	158	71	32	17	2	3	199	145	144	109	33	30	－	3	10,922	8,887	756	706	381	345	228	184	63	90	30	74	16	25	3	－
佐賀	12	26	7	8	1	3	－	－	29	20	13	14	2	4	－	－	734	663	76	77	45	39	29	16	20	11	10	14	3	9	－	1
長崎	11	12	1	7	1	2	－	－	16	18	10	3	2	3	－	－	425	341	62	75	28	38	15	22	8	10	2	2	1	2	－	－
熊本	23	16	15	10	8	5	－	－	28	26	27	11	12	8	1	－	1,692	1,316	159	135	87	71	37	32	20	16	15	16	9	16	1	2
大分	27	16	18	11	5	5	－	－	17	22	4	12	2	6	－	－	845	583	89	90	49	52	28	30	10	11	11	9	9	9	2	4
宮崎	19	19	2	10	1	5	－	1	25	12	7	26	3	6	－	1	1,253	1,165	83	55	31	29	14	17	9	10	7	5	4	1	2	－
鹿児島	15	28	8	12	3	5	－	－	38	37	5	35	5	11	2	－	1,263	1,219	110	78	58	34	35	10	37	18	27	12	12	10	1	－
沖縄	24	36	11	13	6	4	1	－	151	100	91	32	21	14	3	4	1,694	1,830	261	297	135	120	89	77	58	59	36	43	17	15	1	3

窃盗 都道府県別 手口別 認知・検挙件数及び検挙人員 前年比較 ④

令和6年1月～令和6年12月

都道府県警察＼手口	オートバイ盗 認知件数 令和6年1月～12月	オートバイ盗 認知件数 令和5年1月～12月	オートバイ盗 検挙件数 令和6年1月～12月	オートバイ盗 検挙件数 令和5年1月～12月	オートバイ盗 検挙人員 令和6年1月～12月	オートバイ盗 検挙人員 令和5年1月～12月	オートバイ盗 うち)少年 令和6年1月～12月	オートバイ盗 うち)少年 令和5年1月～12月	自転車盗 認知件数 令和6年1月～12月	自転車盗 認知件数 令和5年1月～12月	自転車盗 検挙件数 令和6年1月～12月	自転車盗 検挙件数 令和5年1月～12月	自転車盗 検挙人員 令和6年1月～12月	自転車盗 検挙人員 令和5年1月～12月	自転車盗 うち)少年 令和6年1月～12月	自転車盗 うち)少年 令和5年1月～12月
総数	11,641	9,946	2,127	1,717	1,269	971	1,167	848	174,020	164,180	11,679	10,989	5,632	5,416	2,608	2,352
北海道 計	59	50	8	5	10	－	6	－	5,150	4,906	352	262	195	167	113	96
札幌	47	43	3	3	5	－	4	－	4,499	4,202	255	186	132	119	72	71
函館	6	1	－	－	－	－	－	－	248	218	35	24	15	14	9	7
旭川	3	2	3	2	4	－	1	－	184	241	29	19	21	11	12	4
釧路	3	3	1	－	－	－	－	－	188	213	30	23	26	15	20	10
北見	－	1	1	－	1	－	1	－	31	32	3	10	1	8	－	4
東北 計	139	120	29	18	9	12	9	10	5,122	4,700	389	331	226	194	102	89
青森	5	2	－	1	－	1	－	1	665	579	37	42	23	30	10	14
岩手	5	7	5	1	－	1	－	1	625	474	39	53	26	34	9	19
宮城	93	73	10	11	4	6	4	6	1,967	1,924	122	101	66	62	27	24
秋田	3	－	2	－	1	－	1	－	328	258	36	18	24	10	8	4
山形	3	9	5	4	1	4	1	2	304	404	50	56	28	28	11	16
福島	30	29	7	1	3	－	3	－	1,233	1,061	105	61	59	30	37	12
東京	1,250	1,216	248	150	121	102	111	90	28,831	27,174	1,300	1,229	863	929	352	303
関東 計	4,100	3,611	625	478	342	226	317	190	48,391	45,472	3,263	2,837	1,302	1,228	606	513
茨城	227	122	13	9	10	6	9	6	2,515	2,118	134	87	47	40	25	18
栃木	89	72	14	3	5	6	5	6	1,775	1,493	84	82	39	30	15	12
群馬	143	78	17	7	5	6	4	5	1,784	1,548	89	119	44	43	28	18
埼玉	1,004	754	143	155	67	40	61	33	14,220	13,622	1,060	829	376	388	153	133
千葉	599	664	95	75	54	52	50	48	9,943	9,439	666	416	209	211	96	103
神奈川	1,742	1,597	288	186	177	90	169	71	11,914	11,446	726	837	344	320	157	146
新潟	17	10	11	5	2	3	－	2	1,626	1,632	153	118	65	38	44	18
山梨	92	101	11	8	6	3	6	3	660	548	28	47	13	20	4	5
長野	46	22	11	4	7	－	5	－	1,223	1,040	80	81	47	24	31	12
静岡	141	191	22	26	9	20	8	16	2,731	2,586	243	221	118	114	53	48
中部 計	1,120	848	209	150	145	114	139	106	18,205	16,920	1,117	1,104	653	623	323	297
富山	14	11	7	5	8	4	7	4	829	701	126	52	49	29	31	14
石川	50	44	21	4	18	2	18	2	955	906	69	54	32	34	15	15
福井	6	7	5	1	3	－	3	－	381	542	49	48	29	30	17	15
岐阜	81	64	14	8	12	7	12	6	1,630	1,866	110	205	42	46	26	27
愛知	823	591	131	107	77	75	73	68	12,534	11,234	671	647	445	425	212	202
三重	146	131	31	25	27	26	26	26	1,876	1,671	92	98	56	59	22	24
近畿 計	3,074	2,600	580	554	377	301	346	266	38,997	39,003	3,060	2,997	1,320	1,314	534	557
滋賀	110	102	47	35	14	30	14	25	1,375	1,385	118	122	62	54	27	28
京都	330	268	102	35	39	27	31	25	2,997	3,109	276	225	117	132	43	44
大阪	2,023	1,581	263	296	202	197	188	181	25,395	25,195	1,794	1,818	778	745	282	312
兵庫	476	503	112	78	86	33	81	28	7,702	7,885	572	602	250	261	124	113
奈良	72	85	34	12	24	6	20	4	850	806	160	130	65	67	35	27
和歌山	63	61	22	98	12	8	12	3	678	623	140	100	48	55	23	33
中国 計	347	455	84	98	69	64	63	59	8,449	7,773	634	701	337	294	193	168
鳥取	4	7	3	4	4	3	4	3	508	496	83	121	44	43	36	22
島根	3	8	－	3	－	3	－	2	260	208	42	29	22	18	8	8
岡山	125	267	35	54	33	42	31	39	2,906	2,608	166	172	92	86	57	50
広島	194	155	41	30	27	12	24	12	3,670	3,594	238	303	113	107	61	66
山口	21	18	5	7	5	4	4	3	1,105	867	105	76	66	40	31	22
四国 計	248	152	70	47	38	27	35	26	3,576	3,347	380	407	151	151	61	52
徳島	28	15	13	10	7	5	7	5	742	619	33	41	17	20	7	7
香川	40	38	11	11	7	9	7	8	903	904	143	87	48	58	18	17
愛媛	130	65	25	20	16	12	13	12	1,171	1,042	125	173	49	34	18	11
高知	50	34	21	6	8	1	8	1	760	782	79	106	37	39	18	17
九州 計	1,304	894	274	217	158	125	141	101	17,299	14,885	1,184	1,121	585	516	324	277
福岡	662	336	88	88	45	51	39	45	10,197	8,461	638	544	320	269	186	139
佐賀	35	29	13	3	11	1	10	－	679	623	53	60	31	29	19	15
長崎	33	24	9	17	4	10	4	6	384	307	51	56	23	26	11	16
熊本	116	51	30	18	18	12	15	8	1,556	1,249	114	101	60	43	21	22
大分	101	18	18	4	10	5	8	4	734	554	60	77	30	38	18	22
宮崎	28	34	18	7	4	5	3	4	1,216	1,121	58	43	23	23	9	13
鹿児島	71	79	18	6	14	3	14	2	1,155	1,122	65	60	32	21	20	8
沖縄	258	323	80	74	52	38	48	32	1,378	1,448	145	180	66	67	40	42

都道府県警察＼手口	非侵入盗 認知件数 令和6年1月～12月	非侵入盗 認知件数 令和5年1月～12月	非侵入盗 検挙件数 令和6年1月～12月	非侵入盗 検挙件数 令和5年1月～12月	非侵入盗 検挙人員 令和6年1月～12月	非侵入盗 検挙人員 令和5年1月～12月	非侵入盗 うち)少年 令和6年1月～12月	非侵入盗 うち)少年 令和5年1月～12月	うち)払出盗 認知件数 令和6年1月～12月	うち)払出盗 認知件数 令和5年1月～12月	うち)払出盗 検挙件数 令和6年1月～12月	うち)払出盗 検挙件数 令和5年1月～12月	うち)払出盗 検挙人員 令和6年1月～12月	うち)払出盗 検挙人員 令和5年1月～12月	うち)払出盗 うち)少年 令和6年1月～12月	うち)払出盗 うち)少年 令和5年1月～12月
総数	266,730	259,579	124,675	118,765	75,647	73,022	6,910	6,216	8,030	8,263	7,520	7,706	371	329	43	30
北海道 計	8,046	7,885	4,218	4,382	3,133	2,987	328	294	115	123	96	205	13	20	－	4
札幌	5,717	5,606	2,832	2,880	2,091	2,028	248	217	54	98	54	173	10	15	－	3
函館	660	577	339	362	285	243	42	22	21	15	8	20	2	3	－	－
旭川	734	773	481	491	354	336	19	32	2	4	2	6	－	1	－	1
釧路	668	664	391	455	297	268	13	18	10	1	2	1	－	1	－	－
北見	267	265	175	194	106	112	6	5	28	5	30	5	1	－	－	－
東北 計	13,529	13,783	7,543	7,590	4,519	4,371	264	269	201	298	212	301	16	13	1	2
青森	1,634	1,843	966	1,057	675	656	19	24	10	29	11	20	1	1	－	－
岩手	1,270	1,269	909	810	529	546	28	39	23	26	17	23	3	－	1	－
宮城	4,222	4,513	2,117	2,196	1,180	1,201	85	88	84	144	94	112	3	3	－	－
秋田	1,061	1,140	842	984	539	506	23	29	8	16	18	36	2	1	－	－
山形	1,263	1,368	1,001	1,007	517	510	23	32	31	37	41	83	2	4	－	1
福島	4,079	3,650	1,708	1,536	1,079	952	86	57	45	46	31	27	5	4	－	1
東京	29,378	29,161	12,953	12,077	7,341	6,821	897	681	2,043	2,484	2,642	2,719	48	38	14	2
関東 計	86,072	82,689	36,977	34,505	21,203	20,593	1,654	1,481	3,024	2,707	2,096	1,937	102	75	13	8
茨城	10,781	9,348	2,781	2,715	1,530	1,395	77	83	44	66	36	40	3	2	－	－
栃木	5,760	5,721	2,244	1,843	982	1,078	60	73	55	62	31	50	4	1	1	－
群馬	6,327	6,209	3,026	2,437	1,251	1,192	106	95	63	75	84	164	3	6	－	－
埼玉	17,983	17,080	5,956	5,980	3,654	3,699	359	307	661	536	430	502	21	13	4	2
千葉	14,650	14,240	6,268	5,485	3,896	3,617	290	291	468	707	119	231	18	15	－	1
神奈川	15,933	15,522	8,471	7,706	5,248	4,856	412	309	1,442	940	1,078	608	31	18	3	2
新潟	3,640	3,261	2,234	2,151	1,125	1,186	68	58	41	75	48	92	5	7	1	－
山梨	1,537	1,491	790	835	452	408	36	30	31	18	42	5	3	－	1	－
長野	3,064	3,385	1,591	1,958	914	972	95	60	50	55	65	87	3	4	2	2
静岡	6,397	6,432	3,616	3,395	2,151	2,190	151	175	169	173	163	158	11	9	1	1
中部 計	31,688	29,323	14,851	13,534	8,970	8,727	971	848	694	563	517	484	33	34	2	2
富山	2,193	1,893	1,673	1,267	724	764	75	43	26	17	30	36	1	3	－	－
石川	2,253	1,983	1,768	1,364	579	573	66	51	78	48	135	61	4	3	－	1
福井	1,408	1,148	1,183	791	527	469	45	52	22	24	16	32	2	1	1	－
岐阜	4,715	4,530	2,280	1,974	1,265	1,130	164	114	42	54	39	46	3	4	－	－
愛知	17,135	15,983	6,439	6,539	4,896	4,875	508	524	498	365	256	263	19	19	1	1
三重	3,984	3,786	1,508	1,599	979	916	113	64	28	55	41	46	4	4	－	－
近畿 計	52,524	53,601	21,721	21,584	13,688	13,500	1,297	1,280	1,274	1,364	1,189	1,184	75	74	2	7
滋賀	2,878	2,916	1,414	1,806	987	1,017	85	127	26	100	37	103	3	6	－	－
京都	4,506	4,474	2,617	2,652	1,636	1,570	150	145	269	226	284	227	10	10	－	2
大阪	28,661	29,492	8,668	8,640	5,553	5,491	553	571	597	731	469	529	39	34	2	3
兵庫	12,569	12,785	6,175	5,677	3,714	3,714	330	300	296	211	300	216	20	21	－	2
奈良	2,485	2,408	1,692	1,699	1,086	1,004	88	65	69	63	87	79	2	3	－	－
和歌山	1,425	1,526	1,155	1,110	712	704	91	72	17	33	12	30	1	－	－	－
中国 計	11,765	10,722	7,421	6,819	4,509	4,263	432	355	258	260	291	408	29	15	3	1
鳥取	915	817	802	763	485	455	29	21	48	29	61	41	5	4	－	1
島根	848	749	682	636	347	328	18	19	16	9	61	65	－	－	－	－
岡山	3,171	3,001	1,516	1,600	1,013	1,063	115	114	59	71	41	97	4	3	1	－
広島	5,085	4,655	3,172	2,753	1,826	1,671	183	160	108	125	87	146	14	5	2	－
山口	1,746	1,500	1,249	1,067	838	746	87	41	27	26	41	59	6	3	－	－
四国 計	7,322	7,048	4,712	4,560	2,550	2,421	197	145	62	122	152	178	10	8	2	－
徳島	1,117	949	686	647	478	417	35	24	10	16	7	42	－	－	－	－
香川	1,945	2,012	1,261	1,259	717	677	52	48	12	66	87	90	3	3	－	－
愛媛	3,003	2,940	1,938	1,991	895	888	64	48	22	33	31	34	4	3	－	－
高知	1,257	1,147	827	663	460	439	46	25	18	7	27	12	3	2	2	－
九州 計	26,406	25,367	14,279	13,714	9,734	9,339	870	863	359	342	325	290	45	52	6	4
福岡	11,925	11,038	5,638	5,047	3,822	3,552	310	329	141	200	104	109	18	14	3	1
佐賀	1,439	1,490	967	963	629	576	42	45	21	44	13	60	4	7	2	－
長崎	1,529	1,557	1,103	1,107	804	834	52	52	14	28	11	37	3	6	－	－
熊本	2,368	2,452	1,549	1,714	1,129	1,128	112	101	77	21	78	16	7	7	1	1
大分	1,144	1,127	819	719	575	499	32	25	7	10	29	12	－	3	－	1
宮崎	1,414	1,502	901	991	590	651	68	74	16	17	17	25	2	4	－	－
鹿児島	2,783	2,526	1,429	1,405	918	943	71	62	28	12	26	12	5	6	－	1
沖縄	3,804	3,675	1,873	1,768	1,267	1,156	183	175	55	10	47	19	6	5	－	－

窃盗 都道府県別 手口別 認知・検挙件数及び検挙人員 前年比較 ⑤

令和6年1月～令和6年12月

手口 / 都道府県警察	うち）ATMねらい								うち）ひったくり								うち）すり								うち）置引き							
	認知件数		検挙件数		検挙人員		うち）少年		認知件数		検挙件数		検挙人員		うち）少年		認知件数		検挙件数		検挙人員		うち）少年		認知件数		検挙件数		検挙人員		うち）少年	
	令和6年1月～12月	令和5年1月～12月	令和6年1月～12月	令和5年1月～12月	令和6年1月～12月	令和5年1月～12月	令和6年1月～12月	令和5年1月～12月	令和6年1月～12月	令和5年1月～12月	令和6年1月～12月	令和5年1月～12月	令和6年1月～12月	令和5年1月～12月	令和6年1月～12月	令和5年1月～12月	令和6年1月～12月	令和5年1月～12月	令和6年1月～12月	令和5年1月～12月	令和6年1月～12月	令和5年1月～12月	令和6年1月～12月	令和5年1月～12月	令和6年1月～12月	令和5年1月～12月	令和6年1月～12月	令和5年1月～12月	令和6年1月～12月	令和5年1月～12月	令和6年1月～12月	令和5年1月～12月
総数	1	3	1	1	1	-	-	-	567	551	439	483	238	219	92	85	1,435	1,443	473	577	360	358	35	53	10,149	10,346	3,469	3,492	2,665	2,745	173	167
北海道 計	-	-	-	-	-	-	-	-	7	9	7	7	5	6	1	2	15	14	9	17	7	13	-	8	133	113	59	65	40	57	1	5
札幌	-	-	-	-	-	-	-	-	4	8	4	7	3	6	-	2	15	12	9	14	7	11	-	8	93	61	35	34	18	26	1	1
函館	-	-	-	-	-	-	-	-	1	1	1	-	-	-	-	-	-	1	-	1	-	1	-	-	6	14	4	9	3	8	-	1
旭川	-	-	-	-	-	-	-	-	1	-	1	-	1	-	1	-	-	-	-	1	-	-	-	-	23	23	10	11	8	13	-	3
釧路	-	-	-	-	-	-	-	-	1	-	1	-	1	-	-	-	-	1	-	1	-	1	-	-	7	11	5	7	5	7	-	-
北見	-	-	-	-	-	-	-	-	-	-	-	-	-	-	-	-	-	-	-	-	-	-	-	-	4	4	5	4	6	3	-	-
東北 計	-	1	-	-	-	-	-	-	9	5	5	5	6	2	3	1	16	10	9	6	7	7	1	1	298	320	165	144	131	121	9	4
青森	-	-	-	-	-	-	-	-	1	-	1	-	1	-	-	-	1	-	1	-	1	-	-	-	39	58	17	28	14	24	1	2
岩手	-	-	-	-	-	-	-	-	-	-	-	-	-	-	-	-	-	2	-	3	-	3	-	1	90	101	60	55	53	52	3	-
宮城	-	-	-	-	-	-	-	-	5	4	4	3	5	2	3	1	5	3	2	2	2	3	-	-	48	25	15	16	13	9	1	1
秋田	-	-	-	-	-	-	-	-	1	-	-	-	-	-	-	-	1	1	1	-	1	-	-	-	12	17	4	9	4	7	1	-
山形	-	-	-	-	-	-	-	-	-	-	-	-	-	-	-	-	2	-	2	-	-	-	-	-	49	54	40	24	19	17	1	1
福島	-	1	-	-	-	-	-	-	2	1	-	2	-	-	-	-	7	4	3	1	3	1	1	-	60	65	29	12	28	12	2	-
東京	-	-	-	-	-	-	-	-	106	87	81	106	62	39	24	11	589	510	118	90	77	79	7	4	905	1,000	172	146	122	118	28	15
関東 計	-	1	-	-	-	-	-	-	154	179	129	180	52	63	18	23	198	204	120	184	88	86	6	8	2,558	3,022	963	1,065	750	812	49	37
茨城	-	-	-	-	-	-	-	-	6	4	2	1	1	1	-	-	11	7	4	2	1	-	-	-	59	55	13	18	13	14	-	2
栃木	-	-	-	-	-	-	-	-	2	6	1	3	1	2	1	-	-	1	-	2	-	1	-	-	89	106	87	46	24	35	-	2
群馬	-	-	-	-	-	-	-	-	4	2	3	3	3	3	-	2	13	3	3	3	2	4	-	2	141	149	73	70	50	62	1	1
埼玉	-	-	-	-	-	-	-	-	50	61	37	118	24	31	9	14	54	53	38	39	28	30	2	4	341	335	88	100	63	71	9	5
千葉	-	-	-	-	-	-	-	-	51	30	43	21	8	6	2	1	36	39	23	11	18	11	2	-	626	751	196	206	175	170	7	10
神奈川	-	1	-	-	-	-	-	-	30	66	35	28	10	17	6	5	56	81	34	111	25	33	2	2	774	1,036	279	342	243	237	20	13
新潟	-	-	-	-	-	-	-	-	3	1	1	1	1	1	-	1	7	3	3	3	3	2	-	-	206	223	79	98	60	78	6	-
山梨	-	-	-	-	-	-	-	-	-	2	-	-	-	-	-	-	1	1	-	1	-	1	-	-	30	30	10	6	8	5	1	-
長野	-	-	-	-	-	-	-	-	1	4	-	4	-	1	-	-	3	6	1	5	1	1	-	-	183	186	91	92	79	71	3	3
静岡	-	-	-	-	-	-	-	-	7	3	7	1	4	1	-	-	17	10	14	7	10	3	-	-	109	151	47	87	35	69	2	1
中部 計	-	-	-	-	-	-	-	-	47	33	26	24	10	20	3	7	116	95	44	36	37	25	9	7	1,112	1,103	449	434	370	354	21	28
富山	-	-	-	-	-	-	-	-	-	-	-	-	-	2	-	2	8	6	4	3	6	2	5	-	44	52	30	29	25	20	3	3
石川	-	-	-	-	-	-	-	-	1	5	3	3	1	3	-	-	30	27	27	18	17	14	-	4	131	174	81	80	50	50	1	1
福井	-	-	-	-	-	-	-	-	1	-	1	-	-	-	-	-	4	-	3	-	3	-	2	-	91	143	68	82	65	80	1	8
岐阜	-	-	-	-	-	-	-	-	6	2	3	2	2	3	-	3	8	10	2	3	2	4	2	3	64	58	21	13	12	10	2	-
愛知	-	-	-	-	-	-	-	-	38	21	17	12	6	8	3	1	63	49	7	10	9	4	-	-	608	480	172	151	151	129	12	15
三重	-	-	-	-	-	-	-	-	1	5	2	7	1	4	-	1	3	3	1	2	-	1	-	-	174	196	77	79	67	65	2	1
近畿 計	-	1	1	-	1	-	-	-	191	167	150	116	74	60	34	25	357	437	84	135	77	81	3	5	3,276	3,067	936	892	706	717	37	44
滋賀	-	-	-	-	-	-	-	-	4	4	2	2	-	2	-	2	6	8	3	10	4	6	-	1	45	49	14	25	12	24	1	4
京都	-	-	-	-	-	-	-	-	10	17	12	19	7	9	3	3	16	22	17	14	14	13	1	2	313	317	135	133	107	102	9	8
大阪	-	1	1	-	-	-	-	-	145	114	102	74	51	40	29	17	296	345	36	54	35	34	-	1	1,625	1,264	252	210	181	155	8	15
兵庫	-	-	-	-	1	-	-	-	23	25	27	15	12	8	2	3	31	59	20	56	17	27	1	1	1,054	1,203	407	385	296	321	16	13
奈良	-	-	-	-	-	-	-	-	4	4	3	3	3	-	-	-	4	1	3	1	3	1	-	-	160	162	91	83	73	71	1	1
和歌山	-	-	-	-	-	-	-	-	5	3	4	3	1	1	-	-	4	2	5	-	4	-	1	-	79	72	37	56	37	44	2	3
中国 計	-	-	-	-	-	-	-	-	10	18	5	13	3	11	-	7	28	21	18	18	13	11	-	2	259	278	129	138	96	105	6	6
鳥取	-	-	-	-	-	-	-	-	-	1	-	-	-	-	-	-	-	-	-	-	-	-	-	-	24	17	20	14	12	13	-	3
島根	-	-	-	-	-	-	-	-	-	1	-	1	-	1	-	1	-	1	1	-	1	-	-	-	10	10	9	5	6	5	-	-
岡山	-	-	-	-	-	-	-	-	2	12	-	9	-	7	-	4	3	3	1	3	1	3	-	1	97	102	42	50	30	40	2	1
広島	-	-	-	-	-	-	-	-	6	2	3	-	1	1	-	-	20	7	11	5	7	3	-	1	88	104	42	30	32	23	4	2
山口	-	-	-	-	-	-	-	-	2	2	2	3	2	2	-	2	5	10	5	10	4	5	-	-	40	45	16	39	16	24	-	-
四国 計	-	-	-	-	-	-	-	-	4	10	4	9	2	7	2	4	16	13	14	9	12	3	-	-	200	185	83	84	56	60	5	1
徳島	-	-	-	-	-	-	-	-	-	2	-	3	-	3	-	3	-	1	-	-	-	-	-	-	2	3	2	1	2	1	-	-
香川	-	-	-	-	-	-	-	-	3	2	3	1	2	2	2	-	2	4	2	2	3	-	-	-	17	15	10	7	6	6	-	-
愛媛	-	-	-	-	-	-	-	-	1	4	1	3	-	1	-	-	5	4	3	4	2	1	-	-	169	155	66	74	44	52	4	1
高知	-	-	-	-	-	-	-	-	-	2	-	2	-	1	-	1	9	4	9	3	7	2	-	-	12	12	5	2	4	1	1	-
九州 計	1	-	-	1	-	-	-	-	39	43	32	23	24	11	7	5	100	139	57	82	42	53	9	18	1,408	1,258	513	524	394	401	17	27
福岡	1	-	-	-	-	-	-	-	23	24	14	18	7	6	3	1	57	87	26	41	15	15	1	4	447	334	83	83	50	46	7	5
佐賀	-	-	-	-	-	-	-	-	2	1	2	-	2	-	1	-	1	2	1	-	-	-	-	-	105	102	62	64	55	59	-	6
長崎	-	-	-	-	-	-	-	-	-	1	1	-	-	-	-	-	-	1	1	2	-	1	-	-	45	38	31	23	21	21	1	2
熊本	-	-	-	-	-	-	-	-	3	3	2	-	2	-	-	-	10	14	9	9	7	7	-	1	98	93	45	54	32	41	3	2
大分	-	-	-	1	-	-	-	-	2	4	2	2	3	1	-	-	5	4	4	4	5	4	3	-	57	48	36	21	35	21	1	-
宮崎	-	-	-	-	-	-	-	-	-	1	1	-	2	-	-	-	-	1	-	2	-	1	-	-	147	104	73	67	60	53	1	-
鹿児島	-	-	-	-	-	-	-	-	2	1	1	-	1	-	-	-	9	6	4	4	3	5	-	3	73	73	23	45	13	35	-	-
沖縄	-	-	-	-	-	-	-	-	7	8	9	3	7	4	3	4	18	24	12	20	12	20	5	10	436	466	160	167	128	125	4	12

窃盗　都道府県別　手口別　認知・検挙件数及び検挙人員　前年比較 ⑥

令和6年1月～令和6年12月

都道府県警察 ＼ 手口	うち）車上ねらい 認知件数 令和6年1月～12月	認知件数 令和5年1月～12月	検挙件数 令和6年1月～12月	検挙件数 令和5年1月～12月	検挙人員 令和6年1月～12月	検挙人員 令和5年1月～12月	うち）少年 令和6年1月～12月	うち）少年 令和5年1月～12月	うち）部品ねらい 認知件数 令和6年1月～12月	認知件数 令和5年1月～12月	検挙件数 令和6年1月～12月	検挙件数 令和5年1月～12月	検挙人員 令和6年1月～12月	検挙人員 令和5年1月～12月	うち）少年 令和6年1月～12月	うち）少年 令和5年1月～12月	うち）自動販売機ねらい 認知件数 令和6年1月～12月	認知件数 令和5年1月～12月	検挙件数 令和6年1月～12月	検挙件数 令和5年1月～12月	検挙人員 令和6年1月～12月	検挙人員 令和5年1月～12月	うち）少年 令和6年1月～12月	うち）少年 令和5年1月～12月	うち）万引き 認知件数 令和6年1月～12月	認知件数 令和6年1月～12月	検挙件数 令和6年1月～12月	検挙件数 令和5年1月～12月	検挙人員 令和6年1月～12月	検挙人員 令和5年1月～12月	うち）少年 令和6年1月～12月	うち）少年 令和5年1月～12月
総数	22,934	24,934	7,214	7,105	1,287	1,248	155	132	14,724	14,310	2,333	2,299	409	449	205	210	2,513	2,608	943	1,375	86	96	21	18	98,292	93,168	66,983	62,675	51,588	49,399	4,999	4,503
北海道 計	499	629	135	381	30	41	1	3	255	264	32	36	12	19	6	12	80	33	3	3	2	6	－	5	3,947	3,603	2,817	2,619	2,237	2,111	268	218
札幌	316	349	63	163	15	22	－	1	171	192	20	24	8	13	4	8	32	22	2	1	1	4	－	4	2,953	2,664	1,973	1,807	1,538	1,471	203	161
函館	21	24	4	2	2	1	－	－	21	13	1	2	－	1	－	－	34	－	－	－	－	－	－	－	293	267	230	217	201	172	36	20
旭川	84	123	43	93	5	6	－	2	30	20	7	1	2	1	1	－	－	1	－	－	－	－	－	－	322	324	283	283	252	241	15	20
釧路	53	85	21	100	6	10	1	－	27	34	4	4	2	4	1	4	13	8	－	2	－	2	－	1	281	254	238	201	184	156	9	12
北見	25	48	4	23	2	2	－	－	6	5	－	5	－	－	－	－	1	2	1	－	1	－	－	－	98	94	93	111	62	71	5	5
東北 計	1,125	1,297	294	451	59	58	3	2	391	355	69	39	11	11	3	3	86	89	143	22	8	13	－	－	5,106	5,248	3,913	3,889	2,936	2,913	184	208
青森	169	213	53	76	6	11	－	1	24	31	8	11	1	3	－	－	7	8	－	2	－	－	－	－	663	666	529	521	412	414	9	16
岩手	95	103	45	27	10	4	1	－	29	18	3	1	－	1	－	1	11	18	7	8	7	8	－	－	476	570	409	442	316	361	16	32
宮城	319	342	101	122	15	11	2	－	145	111	26	9	5	2	2	1	30	28	－	3	－	4	－	－	1,513	1,701	1,039	1,110	782	861	56	70
秋田	59	174	28	118	10	9	－	－	16	30	10	1	3	－	－	－	6	2	－	2	－	－	－	－	549	514	519	571	333	323	16	24
山形	131	109	29	71	12	8	－	－	20	22	10	10	－	3	－	－	－	11	136	6	1	1	－	－	519	582	440	456	308	290	14	22
福島	352	356	38	37	6	15	－	1	157	143	12	7	2	2	1	1	32	22	－	1	－	－	－	－	1,386	1,215	977	789	785	664	73	44
東京	1,688	1,724	488	400	107	119	10	6	1,447	1,377	165	190	35	31	18	15	124	92	6	20	3	4	1	－	11,422	10,843	6,583	5,891	5,685	5,283	662	529
関東 計	7,287	7,774	2,238	1,565	301	279	30	23	5,478	5,467	895	835	83	99	49	34	1,074	1,170	330	547	13	28	－	3	29,151	28,234	19,163	18,438	14,707	14,176	1,190	1,109
茨城	891	925	71	257	29	14	4	－	598	705	83	51	2	7	2	1	204	52	12	－	1	1	－	－	2,373	2,197	1,365	1,257	1,137	1,060	50	68
栃木	563	781	294	86	20	9	－	－	234	241	28	12	2	2	－	2	119	194	77	74	1	5	－	2	1,425	1,437	972	990	707	766	51	60
群馬	551	524	212	81	23	27	6	2	387	333	26	47	8	2	7	－	84	91	－	45	－	1	－	－	1,861	1,743	1,315	1,138	824	787	85	80
埼玉	1,683	1,770	180	205	63	63	8	7	1,564	1,308	277	62	20	21	15	9	302	412	12	7	1	1	－	－	5,952	5,790	3,342	3,166	2,522	2,549	239	213
千葉	1,197	1,353	731	198	46	49	3	2	921	1,000	91	365	18	25	9	8	238	212	65	10	4	3	－	－	5,253	5,037	3,510	3,296	2,852	2,613	217	220
神奈川	1,036	1,051	296	418	50	56	4	5	1,343	1,462	322	219	25	24	11	10	78	164	142	248	4	7	－	1	6,216	5,798	4,248	3,717	3,482	3,177	276	209
新潟	228	207	110	36	18	11	－	－	53	45	10	8	－	4	－	1	10	13	1	4	2	4	－	－	1,557	1,419	1,267	1,285	757	771	49	48
山梨	219	164	15	41	6	6	－	1	52	91	10	9	2	3	2	1	3	17	3	93	－	3	－	－	565	541	427	424	331	276	29	25
長野	273	255	117	69	15	13	2	3	88	104	7	34	2	1	1	－	26	6	16	5	－	1	－	－	1,280	1,606	856	1,146	648	676	78	46
静岡	646	744	212	174	31	31	3	3	238	178	41	28	4	10	2	2	10	9	2	61	－	2	－	－	2,669	2,666	1,861	2,019	1,447	1,501	116	140
中部 計	3,015	2,892	672	907	108	116	12	10	2,076	1,672	169	186	51	35	24	18	223	392	78	166	5	9	1	－	12,459	10,885	8,792	7,275	5,986	5,741	754	633
富山	130	219	67	125	7	7	1	－	17	31	4	4	1	－	－	－	2	10	－	4	－	1	－	－	1,308	863	1,162	698	469	502	53	31
石川	197	269	146	89	11	7	－	－	29	26	7	15	4	－	1	－	4	38	1	36	1	1	－	－	1,120	772	989	705	360	359	59	41
福井	139	81	117	14	7	4	－	－	17	25	6	5	1	－	－	－	3	9	1	39	1	1	－	－	748	513	709	419	324	273	32	36
岐阜	498	487	98	269	12	20	3	3	241	220	43	21	－	3	－	－	26	24	31	2	－	2	－	－	1,566	1,344	1,172	858	879	717	131	89
愛知	1,702	1,419	153	354	61	67	7	6	1,517	1,174	78	105	37	29	19	16	174	256	30	62	3	3	1	－	6,363	6,081	3,919	3,789	3,280	3,253	393	391
三重	349	417	91	56	10	11	1	1	255	196	31	36	8	3	4	2	14	55	15	23	－	1	－	－	1,354	1,312	841	806	674	637	86	45
近畿 計	5,106	6,663	1,786	1,642	362	335	58	54	3,748	3,801	686	800	147	172	71	92	739	616	289	498	21	14	2	1	16,618	16,401	10,581	10,592	8,674	8,576	839	826
滋賀	263	314	53	83	17	23	1	6	134	99	38	75	12	4	6	1	13	4	－	15	－	－	－	－	1,032	1,139	813	945	639	649	53	88
京都	420	495	218	175	39	35	7	4	187	191	14	172	7	15	2	7	40	26	33	2	－	1	－	1	1,900	1,881	1,317	1,331	1,097	1,065	101	92
大阪	3,064	4,016	722	696	215	190	32	30	2,504	2,608	489	256	92	109	44	56	483	400	36	456	14	8	2	－	7,581	7,476	4,044	3,990	3,423	3,397	336	355
兵庫	1,055	1,443	458	476	61	68	12	12	741	749	102	97	23	36	10	25	161	163	209	10	7	3	－	－	4,518	4,348	3,035	2,934	2,401	2,332	232	186
奈良	177	235	122	95	18	11	5	1	126	117	26	134	5	1	3	－	32	15	9	13	－	－	－	－	1,032	931	863	832	665	659	65	50
和歌山	127	160	213	117	12	8	1	1	56	37	17	66	8	7	6	3	10	8	2	2	－	2	－	－	555	626	509	560	449	474	52	55
中国 計	1,155	1,100	471	389	103	93	10	12	334	415	157	76	8	33	4	15	43	23	20	12	13	2	9	1	5,502	4,751	4,380	3,905	3,206	2,935	334	253
鳥取	62	70	62	57	14	8	2	1	17	13	2	8	－	7	－	2	1	1	－	1	－	－	－	－	435	388	424	409	306	270	24	9
島根	61	39	31	21	10	4	－	－	22	17	7	7	2	3	－	2	1	3	3	1	4	－	3	－	359	340	334	328	186	199	11	12
岡山	442	460	62	145	31	31	4	6	128	89	5	25	2	14	1	9	27	6	11	7	3	1	2	1	1,293	1,187	928	902	732	734	88	75
広島	470	413	283	125	30	36	1	4	139	229	125	18	4	6	3	1	11	9	4	2	5	1	4	－	2,495	2,072	1,905	1,632	1,363	1,221	137	130
山口	120	118	33	41	18	14	3	1	28	67	18	18	－	3	－	1	3	4	2	1	1	－	－	－	920	764	789	634	619	511	74	27
四国 計	660	666	209	362	37	45	6	1	214	159	38	18	16	3	6	1	27	15	10	3	3	2	－	－	3,003	2,880	2,555	2,493	1,739	1,631	134	109
徳島	91	68	42	53	3	6	1	－	33	23	2	3	2	2	－	1	11	2	4	－	－	－	－	－	555	482	444	414	365	314	26	19
香川	251	239	74	118	18	13	2	－	74	50	11	11	3	1	1	－	4	2	2	1	2	－	－	－	800	781	664	669	490	444	34	33
愛媛	229	264	68	160	10	15	2	1	73	60	7	2	1	－	－	－	9	8	2	－	1	－	－	－	1,241	1,230	1,078	1,064	623	611	48	42
高知	89	95	25	31	6	11	1	－	34	26	18	2	10	－	5	－	3	3	2	2	－	2	－	－	407	387	369	346	261	262	26	15
九州 計	2,399	2,189	921	1,008	180	162	25	21	781	800	122	119	46	46	24	20	117	178	64	104	18	18	8	8	11,084	10,323	8,199	7,573	6,418	6,033	634	618
福岡	982	779	399	200	41	40	4	5	333	341	47	45	8	11	5	3	47	61	8	7	2	2	－	－	5,318	4,569	3,569	3,038	2,783	2,500	235	257
佐賀	142	111	30	22	7	4	－	－	18	32	4	7	2	4	－	2	3	10	12	1	3	－	－	－	597	566	496	492	403	348	37	31
長崎	73	99	37	39	17	10	1	－	30	15	2	6	2	4	－	－	4	7	9	－	－	1	－	1	693	676	598	619	463	520	39	34
熊本	164	222	87	305	27	29	3	7	68	54	15	24	1	7	－	1	13	17	6	12	4	2	－	－	1,002	1,037	812	805	665	646	88	71
大分	93	113	108	54	12	9	－	－	19	41	5	6	1	2	－	1	2	19	－	28	－	6	－	2	567	515	436	401	385	329	25	17
宮崎	112	115	59	62	11	13	1	－	25	26	7	4	5	1	－	－	3	39	1	39	－	1	－	－	558	715	483	529	367	421	54	62
鹿児島	355	243	84	95	23	22	4	1	51	55	4	3	2	2	－	1	16	18	17	11	5	1	5	－	943	961	749	769	577	577	50	45
沖縄	478	507	117	231	42	35	12	8	237	236	38	24	25	15	19	12	29	7	11	6	4	5	3	5	1,406	1,284	1,056	920	775	692	106	101

暴力団犯罪統計表

暴力団等犯罪 刑法犯 罪種別 所属団体別 検挙件数 前年比較 ①

令和6年1月～令和6年12月

罪名 / 団体名	総数		殺人		強盗		放火		不同意性交等		凶器準備集合		暴行		うち）暴力第一条		うち）ノ暴力第一三条		傷害		うち）ノ暴力第一三条		うち）ノ暴力第一二条	
	令和6年	令和5年	令和6年	令和5年	令和6年	令和5年	令和6年	令和5年	令和6年	令和5年	令和6年	令和5年	令和6年	令和5年	令和6年	令和5年	令和6年	令和5年	令和6年	令和5年	令和6年	令和5年	令和6年	令和5年
総数（暴力団）	201	254	1	-	2	1	1	-	2	-	-	-	7	9	-	-	-	-	15	19	-	-	-	-
六代目山口組	38	56	-	-	-	-	-	-	-	-	-	-	1	3	-	-	-	-	4	5	-	-	-	-
稲川会	10	32	1	-	-	-	-	-	-	-	-	-	-	1	-	-	-	-	2	2	-	-	-	-
住吉会	71	91	-	-	1	-	1	-	1	-	-	-	3	5	-	-	-	-	7	10	-	-	-	-
五代目工藤會	2	-	-	-	-	-	-	-	-	-	-	-	-	-	-	-	-	-	-	-	-	-	-	-
旭琉會	-	-	-	-	-	-	-	-	-	-	-	-	-	-	-	-	-	-	-	-	-	-	-	-
七代目会津小鉄会	-	-	-	-	-	-	-	-	-	-	-	-	-	-	-	-	-	-	-	-	-	-	-	-
六代目共政会	-	-	-	-	-	-	-	-	-	-	-	-	-	-	-	-	-	-	-	-	-	-	-	-
七代目合田一家	-	-	-	-	-	-	-	-	-	-	-	-	-	-	-	-	-	-	-	-	-	-	-	-
四代目小桜一家	-	-	-	-	-	-	-	-	-	-	-	-	-	-	-	-	-	-	-	-	-	-	-	-
五代目浅野組	-	-	-	-	-	-	-	-	-	-	-	-	-	-	-	-	-	-	-	-	-	-	-	-
道仁会	-	-	-	-	-	-	-	-	-	-	-	-	-	-	-	-	-	-	-	-	-	-	-	-
二代目親和会	-	-	-	-	-	-	-	-	-	-	-	-	-	-	-	-	-	-	-	-	-	-	-	-
双愛会	-	-	-	-	-	-	-	-	-	-	-	-	-	-	-	-	-	-	-	-	-	-	-	-
三代目侠道会	-	-	-	-	-	-	-	-	-	-	-	-	-	-	-	-	-	-	-	-	-	-	-	-
太州会	-	-	-	-	-	-	-	-	-	-	-	-	-	-	-	-	-	-	-	-	-	-	-	-
十代目酒梅組	-	-	-	-	-	-	-	-	-	-	-	-	-	-	-	-	-	-	-	-	-	-	-	-
極東会	3	2	-	-	-	1	-	-	-	-	-	-	-	-	-	-	-	-	-	-	-	-	-	-
二代目東組	-	-	-	-	-	-	-	-	-	-	-	-	-	-	-	-	-	-	-	-	-	-	-	-
松葉会	76	70	-	-	1	-	-	-	1	-	-	-	2	-	-	-	-	-	2	2	-	-	-	-
関東関根組	-	-	-	-	-	-	-	-	-	-	-	-	-	-	-	-	-	-	-	-	-	-	-	-
東声会	-	-	-	-	-	-	-	-	-	-	-	-	-	-	-	-	-	-	-	-	-	-	-	-
浪川会	-	-	-	-	-	-	-	-	-	-	-	-	-	-	-	-	-	-	-	-	-	-	-	-
四代目福博会	-	1	-	-	-	-	-	-	-	-	-	-	-	-	-	-	-	-	-	-	-	-	-	-
神戸山口組	-	-	-	-	-	-	-	-	-	-	-	-	-	-	-	-	-	-	-	-	-	-	-	-
絆會	-	-	-	-	-	-	-	-	-	-	-	-	-	-	-	-	-	-	-	-	-	-	-	-
池田組	-	-	-	-	-	-	-	-	-	-	-	-	-	-	-	-	-	-	-	-	-	-	-	-
その他の団体	1	2	-	-	-	-	-	-	-	-	-	-	1	-	-	-	-	-	-	-	-	-	-	-
総数（ゴロ・総会屋）	-	-	-	-	-	-	-	-	-	-	-	-	-	-	-	-	-	-	-	-	-	-	-	-
社会運動標ぼうゴロ	-	-	-	-	-	-	-	-	-	-	-	-	-	-	-	-	-	-	-	-	-	-	-	-
政治活動標ぼうゴロ	-	-	-	-	-	-	-	-	-	-	-	-	-	-	-	-	-	-	-	-	-	-	-	-
総会屋	-	-	-	-	-	-	-	-	-	-	-	-	-	-	-	-	-	-	-	-	-	-	-	-
会社ゴロ等	-	-	-	-	-	-	-	-	-	-	-	-	-	-	-	-	-	-	-	-	-	-	-	-

暴力団等犯罪 刑法犯 罪種別 所属団体別 検挙件数 前年比較 ②

令和6年1月～令和6年12月

罪名 / 団体名	脅迫		うち）暴力第一条		うち）暴力第一条の三		うち）強要		うち）組織的強要		恐喝		窃盗		詐欺		横領		文書偽造		賭博		猥褻物頒布等		公務執行妨害		うち）競売等妨害関係	
	令和6年	令和5年	令和6年	令和5年	令和6年	令和5年	令和6年	令和5年	令和6年	令和5年	令和6年	令和5年	令和6年	令和5年	令和6年	令和5年	令和6年	令和5年	令和6年	令和5年	令和6年	令和5年	令和6年	令和5年	令和6年	令和5年	令和6年	令和5年
総数（暴力団）	4	4	2	2	-	-	-	-	-	-	4	3	138	170	15	21	-	4	-	-	-	-	-	-	1	5	-	-
六代目山口組	2	1	-	-	-	-	-	-	-	-	-	-	25	40	2	-	-	2	-	-	-	-	-	-	-	1	-	-
稲川会	1	1	1	-	-	-	-	-	-	-	-	-	4	18	1	5	-	2	-	-	-	-	-	-	-	-	-	-
住吉会	1	1	1	1	-	-	-	-	-	-	4	2	43	49	6	12	-	-	-	-	-	-	-	-	1	3	-	-
五代目工藤會	-	-	-	-	-	-	-	-	-	-	-	-	-	-	2	-	-	-	-	-	-	-	-	-	-	-	-	-
旭琉會	-	-	-	-	-	-	-	-	-	-	-	-	-	-	-	-	-	-	-	-	-	-	-	-	-	-	-	-
七代目会津小鉄会	-	-	-	-	-	-	-	-	-	-	-	-	-	-	-	-	-	-	-	-	-	-	-	-	-	-	-	-
六代目共政会	-	-	-	-	-	-	-	-	-	-	-	-	-	-	-	-	-	-	-	-	-	-	-	-	-	-	-	-
七代目合田一家	-	-	-	-	-	-	-	-	-	-	-	-	-	-	-	-	-	-	-	-	-	-	-	-	-	-	-	-
四代目小桜一家	-	-	-	-	-	-	-	-	-	-	-	-	-	-	-	-	-	-	-	-	-	-	-	-	-	-	-	-
五代目浅野組	-	-	-	-	-	-	-	-	-	-	-	-	-	-	-	-	-	-	-	-	-	-	-	-	-	-	-	-
道仁会	-	-	-	-	-	-	-	-	-	-	-	-	-	-	-	-	-	-	-	-	-	-	-	-	-	-	-	-
二代目親和会	-	-	-	-	-	-	-	-	-	-	-	-	-	-	-	-	-	-	-	-	-	-	-	-	-	-	-	-
双愛会	-	-	-	-	-	-	-	-	-	-	-	-	-	-	-	-	-	-	-	-	-	-	-	-	-	-	-	-
三代目侠道会	-	-	-	-	-	-	-	-	-	-	-	-	-	-	-	-	-	-	-	-	-	-	-	-	-	-	-	-
太州会	-	-	-	-	-	-	-	-	-	-	-	-	-	-	-	-	-	-	-	-	-	-	-	-	-	-	-	-
十代目酒梅組	-	-	-	-	-	-	-	-	-	-	-	-	-	-	-	-	-	-	-	-	-	-	-	-	-	-	-	-
極東会	-	-	-	-	-	-	-	-	-	-	-	-	3	-	-	1	-	-	-	-	-	-	-	-	-	-	-	-
二代目東組	-	-	-	-	-	-	-	-	-	-	-	-	-	-	-	-	-	-	-	-	-	-	-	-	-	-	-	-
松葉会	-	1	-	1	-	-	-	-	-	-	-	1	63	63	4	-	-	-	-	-	-	-	-	-	-	1	-	-
関東関根組	-	-	-	-	-	-	-	-	-	-	-	-	-	-	-	-	-	-	-	-	-	-	-	-	-	-	-	-
東声会	-	-	-	-	-	-	-	-	-	-	-	-	-	-	-	-	-	-	-	-	-	-	-	-	-	-	-	-
浪川会	-	-	-	-	-	-	-	-	-	-	-	-	-	-	-	-	-	-	-	-	-	-	-	-	-	-	-	-
四代目福博会	-	-	-	-	-	-	-	-	-	-	-	-	-	-	-	1	-	-	-	-	-	-	-	-	-	-	-	-
神戸山口組	-	-	-	-	-	-	-	-	-	-	-	-	-	-	-	-	-	-	-	-	-	-	-	-	-	-	-	-
絆會	-	-	-	-	-	-	-	-	-	-	-	-	-	-	-	-	-	-	-	-	-	-	-	-	-	-	-	-
池田組	-	-	-	-	-	-	-	-	-	-	-	-	-	-	-	-	-	-	-	-	-	-	-	-	-	-	-	-
その他の団体	-	-	-	-	-	-	-	-	-	-	-	-	-	-	-	2	-	-	-	-	-	-	-	-	-	-	-	-
総数（ゴロ・総会屋）	-	-	-	-	-	-	-	-	-	-	-	-	-	-	-	-	-	-	-	-	-	-	-	-	-	-	-	-
社会運動標ぼうゴロ	-	-	-	-	-	-	-	-	-	-	-	-	-	-	-	-	-	-	-	-	-	-	-	-	-	-	-	-
政治活動標ぼうゴロ	-	-	-	-	-	-	-	-	-	-	-	-	-	-	-	-	-	-	-	-	-	-	-	-	-	-	-	-
総会屋	-	-	-	-	-	-	-	-	-	-	-	-	-	-	-	-	-	-	-	-	-	-	-	-	-	-	-	-
会社ゴロ等	-	-	-	-	-	-	-	-	-	-	-	-	-	-	-	-	-	-	-	-	-	-	-	-	-	-	-	-

暴力団等犯罪 刑法犯 罪種別 所属団体別 検挙件数 前年比較 ③

令和6年1月～令和6年12月

罪名 / 団体名	犯人蔵匿		証人威迫		逮捕監禁		信用毀損威力業務妨害		器物損壊等		うち）暴力第一条		うち）ノ暴力第一三条		暴力行為等処罰ニ関スル法律		第二条		第三条		その他	
	令和6年	令和5年	令和6年	令和5年	令和6年	令和5年	令和6年	令和5年	令和6年	令和5年	令和6年	令和5年	令和6年	令和5年	令和6年	令和5年	令和6年	令和5年	令和6年	令和5年	令和6年	令和5年
総数（暴力団）	－	－	－	－	1	4	－	－	2	3	－	－	－	－	－	－	－	－	－	－	8	11
六代目山口組	－	－	－	－	1	1	－	－	－	2	－	－	－	－	－	－	－	－	－	－	3	1
稲川会	－	－	－	－	－	－	－	－	－	－	－	－	－	－	－	－	－	－	－	－	1	3
住吉会	－	－	－	－	－	3	－	－	－	1	－	－	－	－	－	－	－	－	－	－	3	5
五代目工藤會	－	－	－	－	－	－	－	－	－	－	－	－	－	－	－	－	－	－	－	－	－	－
旭琉會	－	－	－	－	－	－	－	－	－	－	－	－	－	－	－	－	－	－	－	－	－	－
七代目会津小鉄会	－	－	－	－	－	－	－	－	－	－	－	－	－	－	－	－	－	－	－	－	－	－
六代目共政会	－	－	－	－	－	－	－	－	－	－	－	－	－	－	－	－	－	－	－	－	－	－
七代目合田一家	－	－	－	－	－	－	－	－	－	－	－	－	－	－	－	－	－	－	－	－	－	－
四代目小桜一家	－	－	－	－	－	－	－	－	－	－	－	－	－	－	－	－	－	－	－	－	－	－
五代目浅野組	－	－	－	－	－	－	－	－	－	－	－	－	－	－	－	－	－	－	－	－	－	－
道仁会	－	－	－	－	－	－	－	－	－	－	－	－	－	－	－	－	－	－	－	－	－	－
二代目親和会	－	－	－	－	－	－	－	－	－	－	－	－	－	－	－	－	－	－	－	－	－	－
双愛会	－	－	－	－	－	－	－	－	－	－	－	－	－	－	－	－	－	－	－	－	－	－
三代目侠道会	－	－	－	－	－	－	－	－	－	－	－	－	－	－	－	－	－	－	－	－	－	－
太州会	－	－	－	－	－	－	－	－	－	－	－	－	－	－	－	－	－	－	－	－	－	－
十代目酒梅組	－	－	－	－	－	－	－	－	－	－	－	－	－	－	－	－	－	－	－	－	－	－
極東会	－	－	－	－	－	－	－	－	－	－	－	－	－	－	－	－	－	－	－	－	－	－
二代目東組	－	－	－	－	－	－	－	－	－	－	－	－	－	－	－	－	－	－	－	－	－	－
松葉会	－	－	－	－	－	－	－	－	2	－	－	－	－	－	－	－	－	－	－	－	1	2
関東関根組	－	－	－	－	－	－	－	－	－	－	－	－	－	－	－	－	－	－	－	－	－	－
東声会	－	－	－	－	－	－	－	－	－	－	－	－	－	－	－	－	－	－	－	－	－	－
浪川会	－	－	－	－	－	－	－	－	－	－	－	－	－	－	－	－	－	－	－	－	－	－
四代目福博会	－	－	－	－	－	－	－	－	－	－	－	－	－	－	－	－	－	－	－	－	－	－
神戸山口組	－	－	－	－	－	－	－	－	－	－	－	－	－	－	－	－	－	－	－	－	－	－
絆會	－	－	－	－	－	－	－	－	－	－	－	－	－	－	－	－	－	－	－	－	－	－
池田組	－	－	－	－	－	－	－	－	－	－	－	－	－	－	－	－	－	－	－	－	－	－
その他の団体	－	－	－	－	－	－	－	－	－	－	－	－	－	－	－	－	－	－	－	－	－	－
総数（ゴロ・総会屋）	－	－	－	－	－	－	－	－	－	－	－	－	－	－	－	－	－	－	－	－	－	－
社会運動標ぼうゴロ	－	－	－	－	－	－	－	－	－	－	－	－	－	－	－	－	－	－	－	－	－	－
政治活動標ぼうゴロ	－	－	－	－	－	－	－	－	－	－	－	－	－	－	－	－	－	－	－	－	－	－
総会屋	－	－	－	－	－	－	－	－	－	－	－	－	－	－	－	－	－	－	－	－	－	－
会社ゴロ等	－	－	－	－	－	－	－	－	－	－	－	－	－	－	－	－	－	－	－	－	－	－

暴力団等犯罪　刑法犯　罪種別　所属団体・被疑者の地位別　検挙人員　前年比較　①

令和6年1月～令和6年12月

団体名	罪名	総数		殺人		強盗		放火		不同意性交等		凶器準備集合		暴行		うち）暴力第一条		うち）暴力第一条ノ三		傷害		うち）暴力第一条ノ三		うち）暴力第一条ノ二	
		令和6年	令和5年	令和6年	令和5年	令和6年	令和5年	令和6年	令和5年	令和6年	令和5年	令和6年	令和5年	令和6年	令和5年	令和6年	令和5年	令和6年	令和5年	令和6年	令和5年	令和6年	令和5年	令和6年	令和5年
総数	検挙人員	81	98	－	－	11	4	1	－	2	－	－	－	8	4	1	－	－	－	21	29	－	－	－	－
	首領	1	4	－	－	－	－	－	－	－	－	－	－	－	－	－	－	－	－	－	1	－	－	－	－
	幹部	1	6	－	－	－	－	－	－	－	－	－	－	－	－	－	－	－	－	1	2	－	－	－	－
	組員	3	8	－	－	－	－	－	－	－	－	－	－	－	－	－	－	－	－	2	4	－	－	－	－
	準構（認）	4	8	－	－	－	－	－	－	－	－	－	－	1	－	－	－	－	－	－	3	－	－	－	－
	準構（未）	72	72	－	－	11	4	1	－	2	－	－	－	7	4	1	－	－	－	18	19	－	－	－	－
六代目山口組	検挙人員	24	17	－	－	4	－	－	－	－	－	－	－	1	1	－	－	－	－	6	6	－	－	－	－
	首領	1	－	－	－	－	－	－	－	－	－	－	－	－	－	－	－	－	－	－	－	－	－	－	－
	幹部	－	1	－	－	－	－	－	－	－	－	－	－	－	－	－	－	－	－	－	1	－	－	－	－
	組員	2	1	－	－	－	－	－	－	－	－	－	－	－	－	－	－	－	－	1	1	－	－	－	－
	準構（認）	1	1	－	－	－	－	－	－	－	－	－	－	－	－	－	－	－	－	－	－	－	－	－	－
	準構（未）	20	14	－	－	4	－	－	－	－	－	－	－	1	1	－	－	－	－	5	4	－	－	－	－
稲川会	検挙人員	11	12	－	－	4	－	－	－	－	－	－	－	－	1	－	－	－	－	3	2	－	－	－	－
	首領	－	－	－	－	－	－	－	－	－	－	－	－	－	－	－	－	－	－	－	－	－	－	－	－
	幹部	－	1	－	－	－	－	－	－	－	－	－	－	－	－	－	－	－	－	－	－	－	－	－	－
	組員	－	1	－	－	－	－	－	－	－	－	－	－	－	－	－	－	－	－	－	－	－	－	－	－
	準構（認）	1	2	－	－	－	－	－	－	－	－	－	－	－	－	－	－	－	－	－	1	－	－	－	－
	準構（未）	10	8	－	－	4	－	－	－	－	－	－	－	－	1	－	－	－	－	3	1	－	－	－	－
住吉会	検挙人員	29	47	－	－	1	－	1	－	1	－	－	－	4	2	－	－	－	－	9	19	－	－	－	－
	首領	－	2	－	－	－	－	－	－	－	－	－	－	－	－	－	－	－	－	－	－	－	－	－	－
	幹部	－	3	－	－	－	－	－	－	－	－	－	－	－	－	－	－	－	－	－	1	－	－	－	－
	組員	1	4	－	－	－	－	－	－	－	－	－	－	－	－	－	－	－	－	1	3	－	－	－	－
	準構（認）	2	4	－	－	－	－	－	－	－	－	－	－	1	－	－	－	－	－	－	2	－	－	－	－
	準構（未）	26	34	－	－	1	－	1	－	1	－	－	－	3	2	－	－	－	－	8	13	－	－	－	－
五代目工藤會	検挙人員	－	1	－	－	－	－	－	－	－	－	－	－	－	－	－	－	－	－	－	－	－	－	－	－
	首領	－	－	－	－	－	－	－	－	－	－	－	－	－	－	－	－	－	－	－	－	－	－	－	－
	幹部	－	－	－	－	－	－	－	－	－	－	－	－	－	－	－	－	－	－	－	－	－	－	－	－
	組員	－	－	－	－	－	－	－	－	－	－	－	－	－	－	－	－	－	－	－	－	－	－	－	－
	準構（認）	－	－	－	－	－	－	－	－	－	－	－	－	－	－	－	－	－	－	－	－	－	－	－	－
	準構（未）	－	1	－	－	－	－	－	－	－	－	－	－	－	－	－	－	－	－	－	－	－	－	－	－
旭琉會	検挙人員	－	－	－	－	－	－	－	－	－	－	－	－	－	－	－	－	－	－	－	－	－	－	－	－
	首領	－	－	－	－	－	－	－	－	－	－	－	－	－	－	－	－	－	－	－	－	－	－	－	－
	幹部	－	－	－	－	－	－	－	－	－	－	－	－	－	－	－	－	－	－	－	－	－	－	－	－
	組員	－	－	－	－	－	－	－	－	－	－	－	－	－	－	－	－	－	－	－	－	－	－	－	－
	準構（認）	－	－	－	－	－	－	－	－	－	－	－	－	－	－	－	－	－	－	－	－	－	－	－	－
	準構（未）	－	－	－	－	－	－	－	－	－	－	－	－	－	－	－	－	－	－	－	－	－	－	－	－

暴力団等犯罪　刑法犯　罪種別　所属団体・被疑者の地位別　検挙人員　前年比較 ②

令和6年1月～令和6年12月

団体名	罪名	脅迫		うち）暴力第一条		うち）暴力第一条三		うち）強要		うち）組織的強要		恐喝		窃盗		詐欺		横領		文書偽造		賭博		猥褻物頒布等		公務執行妨害		うち）談合等公契約関係妨害	
		令和6年	令和5年	令和6年	令和5年	令和6年	令和5年	令和6年	令和5年	令和6年	令和5年	令和6年	令和5年	令和6年	令和5年	令和6年	令和5年	令和6年	令和5年	令和6年	令和5年	令和6年	令和5年	令和6年	令和5年	令和6年	令和5年	令和6年	令和5年
総数	検挙人員	4	4	2	2	-	-	-	-	-	-	4	8	13	9	9	20	-	3	-	-	-	-	-	-	-	3	-	-
	首領	-	-	-	-	-	-	-	-	-	-	-	1	-	-	-	2	-	-	-	-	-	-	-	-	-	-	-	-
	幹部	-	-	-	-	-	-	-	-	-	-	-	-	-	1	-	2	-	-	-	-	-	-	-	-	-	1	-	-
	組員	-	-	-	-	-	-	-	-	-	-	-	2	-	-	-	1	-	-	-	-	-	-	-	-	-	-	-	-
	準構（認）	-	1	-	1	-	-	-	-	-	-	-	1	3	-	-	1	-	-	-	-	-	-	-	-	-	1	-	-
	準構（未）	4	3	2	1	-	-	-	-	-	-	4	4	10	8	9	14	-	3	-	-	-	-	-	-	-	1	-	-
六代目山口組	検挙人員	2	1	-	-	-	-	-	-	-	-	-	-	4	3	3	-	-	2	-	-	-	-	-	-	-	1	-	-
	首領	-	-	-	-	-	-	-	-	-	-	-	-	-	-	-	-	-	-	-	-	-	-	-	-	-	-	-	-
	幹部	-	-	-	-	-	-	-	-	-	-	-	-	-	-	-	-	-	-	-	-	-	-	-	-	-	-	-	-
	組員	-	-	-	-	-	-	-	-	-	-	-	-	-	-	-	-	-	-	-	-	-	-	-	-	-	-	-	-
	準構（認）	-	-	-	-	-	-	-	-	-	-	-	-	1	-	-	-	-	-	-	-	-	-	-	-	-	1	-	-
	準構（未）	2	1	-	-	-	-	-	-	-	-	-	-	3	3	3	-	-	2	-	-	-	-	-	-	-	-	-	-
稲川会	検挙人員	1	1	1	-	-	-	-	-	-	-	-	-	2	2	-	5	-	1	-	-	-	-	-	-	-	-	-	-
	首領	-	-	-	-	-	-	-	-	-	-	-	-	-	-	-	-	-	-	-	-	-	-	-	-	-	-	-	-
	幹部	-	-	-	-	-	-	-	-	-	-	-	-	-	1	-	-	-	-	-	-	-	-	-	-	-	-	-	-
	組員	-	-	-	-	-	-	-	-	-	-	-	-	-	-	-	1	-	-	-	-	-	-	-	-	-	-	-	-
	準構（認）	-	-	-	-	-	-	-	-	-	-	-	-	1	-	-	1	-	-	-	-	-	-	-	-	-	-	-	-
	準構（未）	1	1	1	-	-	-	-	-	-	-	-	-	1	1	-	3	-	1	-	-	-	-	-	-	-	-	-	-
住吉会	検挙人員	1	1	1	1	-	-	-	-	-	-	4	2	4	3	3	11	-	-	-	-	-	-	-	-	-	2	-	-
	首領	-	-	-	-	-	-	-	-	-	-	-	-	-	-	-	2	-	-	-	-	-	-	-	-	-	-	-	-
	幹部	-	-	-	-	-	-	-	-	-	-	-	-	-	-	-	1	-	-	-	-	-	-	-	-	-	1	-	-
	組員	-	-	-	-	-	-	-	-	-	-	-	-	-	-	-	-	-	-	-	-	-	-	-	-	-	-	-	-
	準構（認）	-	1	-	1	-	-	-	-	-	-	-	-	1	-	-	-	-	-	-	-	-	-	-	-	-	-	-	-
	準構（未）	1	-	1	-	-	-	-	-	-	-	4	2	3	3	3	8	-	-	-	-	-	-	-	-	-	1	-	-
五代目工藤會	検挙人員	-	-	-	-	-	-	-	-	-	-	-	-	-	-	-	1	-	-	-	-	-	-	-	-	-	-	-	-
	首領	-	-	-	-	-	-	-	-	-	-	-	-	-	-	-	-	-	-	-	-	-	-	-	-	-	-	-	-
	幹部	-	-	-	-	-	-	-	-	-	-	-	-	-	-	-	-	-	-	-	-	-	-	-	-	-	-	-	-
	組員	-	-	-	-	-	-	-	-	-	-	-	-	-	-	-	-	-	-	-	-	-	-	-	-	-	-	-	-
	準構（認）	-	-	-	-	-	-	-	-	-	-	-	-	-	-	-	-	-	-	-	-	-	-	-	-	-	-	-	-
	準構（未）	-	-	-	-	-	-	-	-	-	-	-	-	-	-	-	1	-	-	-	-	-	-	-	-	-	-	-	-
旭琉會	検挙人員	-	-	-	-	-	-	-	-	-	-	-	-	-	-	-	-	-	-	-	-	-	-	-	-	-	-	-	-
	首領	-	-	-	-	-	-	-	-	-	-	-	-	-	-	-	-	-	-	-	-	-	-	-	-	-	-	-	-
	幹部	-	-	-	-	-	-	-	-	-	-	-	-	-	-	-	-	-	-	-	-	-	-	-	-	-	-	-	-
	組員	-	-	-	-	-	-	-	-	-	-	-	-	-	-	-	-	-	-	-	-	-	-	-	-	-	-	-	-
	準構（認）	-	-	-	-	-	-	-	-	-	-	-	-	-	-	-	-	-	-	-	-	-	-	-	-	-	-	-	-
	準構（未）	-	-	-	-	-	-	-	-	-	-	-	-	-	-	-	-	-	-	-	-	-	-	-	-	-	-	-	-

暴力団等犯罪　刑法犯　罪種別　所属団体・被疑者の地位別　検挙人員　前年比較　③

令和6年1月～令和6年12月

団体名	罪名	犯人蔵匿		証人威迫		逮捕監禁		信用毀損威力業務妨害		器物損壊等		うち）暴力第一条		うち）暴力第一条ノ三		暴力行為等処罰ニ関スル法律		第二条		第三条		その他	
		令和6年	令和5年	令和6年	令和5年	令和6年	令和5年	令和6年	令和5年	令和6年	令和5年	令和6年	令和5年	令和6年	令和5年	令和6年	令和5年	令和6年	令和5年	令和6年	令和5年	令和6年	令和5年
総数	検挙人員	-	-	-	-	-	4	-	-	2	3	-	-	-	-	-	-	-	-	-	-	6	7
	首領	-	-	-	-	-	-	-	-	-	-	-	-	-	-	-	-	-	-	-	-	1	-
	幹部	-	-	-	-	-	-	-	-	-	-	-	-	-	-	-	-	-	-	-	-	-	-
	組員	-	-	-	-	-	-	-	-	-	1	-	-	-	-	-	-	-	-	-	-	1	-
	準構（認）	-	-	-	-	-	-	-	-	-	-	-	-	-	-	-	-	-	-	-	-	-	1
	準構（未）	-	-	-	-	-	4	-	-	2	2	-	-	-	-	-	-	-	-	-	-	4	6
六代目山口組	検挙人員	-	-	-	-	-	2	-	-	-	1	-	-	-	-	-	-	-	-	-	-	4	-
	首領	-	-	-	-	-	-	-	-	-	-	-	-	-	-	-	-	-	-	-	-	1	-
	幹部	-	-	-	-	-	-	-	-	-	-	-	-	-	-	-	-	-	-	-	-	-	-
	組員	-	-	-	-	-	-	-	-	-	-	-	-	-	-	-	-	-	-	-	-	1	-
	準構（認）	-	-	-	-	-	-	-	-	-	-	-	-	-	-	-	-	-	-	-	-	-	-
	準構（未）	-	-	-	-	-	2	-	-	-	1	-	-	-	-	-	-	-	-	-	-	2	-
稲川会	検挙人員	-	-	-	-	-	-	-	-	-	-	-	-	-	-	-	-	-	-	-	-	1	-
	首領	-	-	-	-	-	-	-	-	-	-	-	-	-	-	-	-	-	-	-	-	-	-
	幹部	-	-	-	-	-	-	-	-	-	-	-	-	-	-	-	-	-	-	-	-	-	-
	組員	-	-	-	-	-	-	-	-	-	-	-	-	-	-	-	-	-	-	-	-	-	-
	準構（認）	-	-	-	-	-	-	-	-	-	-	-	-	-	-	-	-	-	-	-	-	-	-
	準構（未）	-	-	-	-	-	-	-	-	-	-	-	-	-	-	-	-	-	-	-	-	1	-
住吉会	検挙人員	-	-	-	-	-	2	-	-	-	2	-	-	-	-	-	-	-	-	-	-	1	3
	首領	-	-	-	-	-	-	-	-	-	-	-	-	-	-	-	-	-	-	-	-	-	-
	幹部	-	-	-	-	-	-	-	-	-	-	-	-	-	-	-	-	-	-	-	-	-	-
	組員	-	-	-	-	-	-	-	-	-	1	-	-	-	-	-	-	-	-	-	-	-	-
	準構（認）	-	-	-	-	-	-	-	-	-	-	-	-	-	-	-	-	-	-	-	-	-	1
	準構（未）	-	-	-	-	-	2	-	-	-	1	-	-	-	-	-	-	-	-	-	-	1	2
五代目工藤會	検挙人員	-	-	-	-	-	-	-	-	-	-	-	-	-	-	-	-	-	-	-	-	-	-
	首領	-	-	-	-	-	-	-	-	-	-	-	-	-	-	-	-	-	-	-	-	-	-
	幹部	-	-	-	-	-	-	-	-	-	-	-	-	-	-	-	-	-	-	-	-	-	-
	組員	-	-	-	-	-	-	-	-	-	-	-	-	-	-	-	-	-	-	-	-	-	-
	準構（認）	-	-	-	-	-	-	-	-	-	-	-	-	-	-	-	-	-	-	-	-	-	-
	準構（未）	-	-	-	-	-	-	-	-	-	-	-	-	-	-	-	-	-	-	-	-	-	-
旭琉會	検挙人員	-	-	-	-	-	-	-	-	-	-	-	-	-	-	-	-	-	-	-	-	-	-
	首領	-	-	-	-	-	-	-	-	-	-	-	-	-	-	-	-	-	-	-	-	-	-
	幹部	-	-	-	-	-	-	-	-	-	-	-	-	-	-	-	-	-	-	-	-	-	-
	組員	-	-	-	-	-	-	-	-	-	-	-	-	-	-	-	-	-	-	-	-	-	-
	準構（認）	-	-	-	-	-	-	-	-	-	-	-	-	-	-	-	-	-	-	-	-	-	-
	準構（未）	-	-	-	-	-	-	-	-	-	-	-	-	-	-	-	-	-	-	-	-	-	-

暴力団等犯罪 刑法犯 罪種別 所属団体・被疑者の地位別 検挙人員 前年比較 ④

令和6年1月～令和6年12月

団体名	罪名	総数		殺人		強盗		放火		不同意性交等		凶器準備集合		暴行		うち）暴力第一条		うち）暴力第一条ノ三		傷害		うち）暴力第一条ノ三		うち）暴力第一条ノ二	
		令和6年	令和5年	令和6年	令和5年	令和6年	令和5年	令和6年	令和5年	令和6年	令和5年	令和6年	令和5年	令和6年	令和5年	令和6年	令和5年	令和6年	令和5年	令和6年	令和5年	令和6年	令和5年	令和6年	令和5年
七代目会津小鉄会	検挙人員	－	－	－	－	－	－	－	－	－	－	－	－	－	－	－	－	－	－	－	－	－	－	－	－
	首領	－	－	－	－	－	－	－	－	－	－	－	－	－	－	－	－	－	－	－	－	－	－	－	－
	幹部	－	－	－	－	－	－	－	－	－	－	－	－	－	－	－	－	－	－	－	－	－	－	－	－
	組員	－	－	－	－	－	－	－	－	－	－	－	－	－	－	－	－	－	－	－	－	－	－	－	－
	準構（認）	－	－	－	－	－	－	－	－	－	－	－	－	－	－	－	－	－	－	－	－	－	－	－	－
	準構（未）	－	－	－	－	－	－	－	－	－	－	－	－	－	－	－	－	－	－	－	－	－	－	－	－
六代目共政会	検挙人員	－	－	－	－	－	－	－	－	－	－	－	－	－	－	－	－	－	－	－	－	－	－	－	－
	首領	－	－	－	－	－	－	－	－	－	－	－	－	－	－	－	－	－	－	－	－	－	－	－	－
	幹部	－	－	－	－	－	－	－	－	－	－	－	－	－	－	－	－	－	－	－	－	－	－	－	－
	組員	－	－	－	－	－	－	－	－	－	－	－	－	－	－	－	－	－	－	－	－	－	－	－	－
	準構（認）	－	－	－	－	－	－	－	－	－	－	－	－	－	－	－	－	－	－	－	－	－	－	－	－
	準構（未）	－	－	－	－	－	－	－	－	－	－	－	－	－	－	－	－	－	－	－	－	－	－	－	－
七代目合田一家	検挙人員	－	－	－	－	－	－	－	－	－	－	－	－	－	－	－	－	－	－	－	－	－	－	－	－
	首領	－	－	－	－	－	－	－	－	－	－	－	－	－	－	－	－	－	－	－	－	－	－	－	－
	幹部	－	－	－	－	－	－	－	－	－	－	－	－	－	－	－	－	－	－	－	－	－	－	－	－
	組員	－	－	－	－	－	－	－	－	－	－	－	－	－	－	－	－	－	－	－	－	－	－	－	－
	準構（認）	－	－	－	－	－	－	－	－	－	－	－	－	－	－	－	－	－	－	－	－	－	－	－	－
	準構（未）	－	－	－	－	－	－	－	－	－	－	－	－	－	－	－	－	－	－	－	－	－	－	－	－
四代目小桜一家	検挙人員	－	－	－	－	－	－	－	－	－	－	－	－	－	－	－	－	－	－	－	－	－	－	－	－
	首領	－	－	－	－	－	－	－	－	－	－	－	－	－	－	－	－	－	－	－	－	－	－	－	－
	幹部	－	－	－	－	－	－	－	－	－	－	－	－	－	－	－	－	－	－	－	－	－	－	－	－
	組員	－	－	－	－	－	－	－	－	－	－	－	－	－	－	－	－	－	－	－	－	－	－	－	－
	準構（認）	－	－	－	－	－	－	－	－	－	－	－	－	－	－	－	－	－	－	－	－	－	－	－	－
	準構（未）	－	－	－	－	－	－	－	－	－	－	－	－	－	－	－	－	－	－	－	－	－	－	－	－
五代目浅野組	検挙人員	－	－	－	－	－	－	－	－	－	－	－	－	－	－	－	－	－	－	－	－	－	－	－	－
	首領	－	－	－	－	－	－	－	－	－	－	－	－	－	－	－	－	－	－	－	－	－	－	－	－
	幹部	－	－	－	－	－	－	－	－	－	－	－	－	－	－	－	－	－	－	－	－	－	－	－	－
	組員	－	－	－	－	－	－	－	－	－	－	－	－	－	－	－	－	－	－	－	－	－	－	－	－
	準構（認）	－	－	－	－	－	－	－	－	－	－	－	－	－	－	－	－	－	－	－	－	－	－	－	－
	準構（未）	－	－	－	－	－	－	－	－	－	－	－	－	－	－	－	－	－	－	－	－	－	－	－	－
道仁会	検挙人員	－	－	－	－	－	－	－	－	－	－	－	－	－	－	－	－	－	－	－	－	－	－	－	－
	首領	－	－	－	－	－	－	－	－	－	－	－	－	－	－	－	－	－	－	－	－	－	－	－	－
	幹部	－	－	－	－	－	－	－	－	－	－	－	－	－	－	－	－	－	－	－	－	－	－	－	－
	組員	－	－	－	－	－	－	－	－	－	－	－	－	－	－	－	－	－	－	－	－	－	－	－	－
	準構（認）	－	－	－	－	－	－	－	－	－	－	－	－	－	－	－	－	－	－	－	－	－	－	－	－
	準構（未）	－	－	－	－	－	－	－	－	－	－	－	－	－	－	－	－	－	－	－	－	－	－	－	－
二代目親和会	検挙人員	－	－	－	－	－	－	－	－	－	－	－	－	－	－	－	－	－	－	－	－	－	－	－	－
	首領	－	－	－	－	－	－	－	－	－	－	－	－	－	－	－	－	－	－	－	－	－	－	－	－
	幹部	－	－	－	－	－	－	－	－	－	－	－	－	－	－	－	－	－	－	－	－	－	－	－	－
	組員	－	－	－	－	－	－	－	－	－	－	－	－	－	－	－	－	－	－	－	－	－	－	－	－
	準構（認）	－	－	－	－	－	－	－	－	－	－	－	－	－	－	－	－	－	－	－	－	－	－	－	－
	準構（未）	－	－	－	－	－	－	－	－	－	－	－	－	－	－	－	－	－	－	－	－	－	－	－	－

暴力団等犯罪 刑法犯 罪種別 所属団体・被疑者の地位別 検挙人員 前年比較 ⑤

令和6年1月～令和6年12月

団体名	罪名	脅迫		うち）暴力第一条		うち）暴力第一条三		うち）強要		うち）組織的強要		恐喝		窃盗		詐欺		横領		文書偽造		賄賂		猥褻物頒布等		公務執行妨害		うち）職務強要	
		令和6年	令和5年	令和6年	令和5年	令和6年	令和5年	令和6年	令和5年	令和6年	令和5年	令和6年	令和5年	令和6年	令和5年	令和6年	令和5年	令和6年	令和5年	令和6年	令和5年	令和6年	令和5年	令和6年	令和5年	令和6年	令和5年	令和6年	令和5年
七代目会津小鉄会	検挙人員	-	-	-	-	-	-	-	-	-	-	-	-	-	-	-	-	-	-	-	-	-	-	-	-	-	-	-	-
	首領	-	-	-	-	-	-	-	-	-	-	-	-	-	-	-	-	-	-	-	-	-	-	-	-	-	-	-	-
	幹部	-	-	-	-	-	-	-	-	-	-	-	-	-	-	-	-	-	-	-	-	-	-	-	-	-	-	-	-
	組員	-	-	-	-	-	-	-	-	-	-	-	-	-	-	-	-	-	-	-	-	-	-	-	-	-	-	-	-
	準構（認）	-	-	-	-	-	-	-	-	-	-	-	-	-	-	-	-	-	-	-	-	-	-	-	-	-	-	-	-
	準構（未）	-	-	-	-	-	-	-	-	-	-	-	-	-	-	-	-	-	-	-	-	-	-	-	-	-	-	-	-
六代目共政会	検挙人員	-	-	-	-	-	-	-	-	-	-	-	-	-	-	-	-	-	-	-	-	-	-	-	-	-	-	-	-
	首領	-	-	-	-	-	-	-	-	-	-	-	-	-	-	-	-	-	-	-	-	-	-	-	-	-	-	-	-
	幹部	-	-	-	-	-	-	-	-	-	-	-	-	-	-	-	-	-	-	-	-	-	-	-	-	-	-	-	-
	組員	-	-	-	-	-	-	-	-	-	-	-	-	-	-	-	-	-	-	-	-	-	-	-	-	-	-	-	-
	準構（認）	-	-	-	-	-	-	-	-	-	-	-	-	-	-	-	-	-	-	-	-	-	-	-	-	-	-	-	-
	準構（未）	-	-	-	-	-	-	-	-	-	-	-	-	-	-	-	-	-	-	-	-	-	-	-	-	-	-	-	-
七代目合田一家	検挙人員	-	-	-	-	-	-	-	-	-	-	-	-	-	-	-	-	-	-	-	-	-	-	-	-	-	-	-	-
	首領	-	-	-	-	-	-	-	-	-	-	-	-	-	-	-	-	-	-	-	-	-	-	-	-	-	-	-	-
	幹部	-	-	-	-	-	-	-	-	-	-	-	-	-	-	-	-	-	-	-	-	-	-	-	-	-	-	-	-
	組員	-	-	-	-	-	-	-	-	-	-	-	-	-	-	-	-	-	-	-	-	-	-	-	-	-	-	-	-
	準構（認）	-	-	-	-	-	-	-	-	-	-	-	-	-	-	-	-	-	-	-	-	-	-	-	-	-	-	-	-
	準構（未）	-	-	-	-	-	-	-	-	-	-	-	-	-	-	-	-	-	-	-	-	-	-	-	-	-	-	-	-
四代目小桜一家	検挙人員	-	-	-	-	-	-	-	-	-	-	-	-	-	-	-	-	-	-	-	-	-	-	-	-	-	-	-	-
	首領	-	-	-	-	-	-	-	-	-	-	-	-	-	-	-	-	-	-	-	-	-	-	-	-	-	-	-	-
	幹部	-	-	-	-	-	-	-	-	-	-	-	-	-	-	-	-	-	-	-	-	-	-	-	-	-	-	-	-
	組員	-	-	-	-	-	-	-	-	-	-	-	-	-	-	-	-	-	-	-	-	-	-	-	-	-	-	-	-
	準構（認）	-	-	-	-	-	-	-	-	-	-	-	-	-	-	-	-	-	-	-	-	-	-	-	-	-	-	-	-
	準構（未）	-	-	-	-	-	-	-	-	-	-	-	-	-	-	-	-	-	-	-	-	-	-	-	-	-	-	-	-
五代目浅野組	検挙人員	-	-	-	-	-	-	-	-	-	-	-	-	-	-	-	-	-	-	-	-	-	-	-	-	-	-	-	-
	首領	-	-	-	-	-	-	-	-	-	-	-	-	-	-	-	-	-	-	-	-	-	-	-	-	-	-	-	-
	幹部	-	-	-	-	-	-	-	-	-	-	-	-	-	-	-	-	-	-	-	-	-	-	-	-	-	-	-	-
	組員	-	-	-	-	-	-	-	-	-	-	-	-	-	-	-	-	-	-	-	-	-	-	-	-	-	-	-	-
	準構（認）	-	-	-	-	-	-	-	-	-	-	-	-	-	-	-	-	-	-	-	-	-	-	-	-	-	-	-	-
	準構（未）	-	-	-	-	-	-	-	-	-	-	-	-	-	-	-	-	-	-	-	-	-	-	-	-	-	-	-	-
道仁会	検挙人員	-	-	-	-	-	-	-	-	-	-	-	-	-	-	-	-	-	-	-	-	-	-	-	-	-	-	-	-
	首領	-	-	-	-	-	-	-	-	-	-	-	-	-	-	-	-	-	-	-	-	-	-	-	-	-	-	-	-
	幹部	-	-	-	-	-	-	-	-	-	-	-	-	-	-	-	-	-	-	-	-	-	-	-	-	-	-	-	-
	組員	-	-	-	-	-	-	-	-	-	-	-	-	-	-	-	-	-	-	-	-	-	-	-	-	-	-	-	-
	準構（認）	-	-	-	-	-	-	-	-	-	-	-	-	-	-	-	-	-	-	-	-	-	-	-	-	-	-	-	-
	準構（未）	-	-	-	-	-	-	-	-	-	-	-	-	-	-	-	-	-	-	-	-	-	-	-	-	-	-	-	-
二代目親和会	検挙人員	-	-	-	-	-	-	-	-	-	-	-	-	-	-	-	-	-	-	-	-	-	-	-	-	-	-	-	-
	首領	-	-	-	-	-	-	-	-	-	-	-	-	-	-	-	-	-	-	-	-	-	-	-	-	-	-	-	-
	幹部	-	-	-	-	-	-	-	-	-	-	-	-	-	-	-	-	-	-	-	-	-	-	-	-	-	-	-	-
	組員	-	-	-	-	-	-	-	-	-	-	-	-	-	-	-	-	-	-	-	-	-	-	-	-	-	-	-	-
	準構（認）	-	-	-	-	-	-	-	-	-	-	-	-	-	-	-	-	-	-	-	-	-	-	-	-	-	-	-	-
	準構（未）	-	-	-	-	-	-	-	-	-	-	-	-	-	-	-	-	-	-	-	-	-	-	-	-	-	-	-	-

暴力団等犯罪　刑法犯　罪種別　所属団体・被疑者の地位別　検挙人員　前年比較 ⑥

令和6年1月～令和6年12月

団体名	罪名	犯人蔵匿		証人威迫		逮捕監禁		信用毀損威力業務妨害		器物損壊等		うち）暴力第一条		うち）暴力第一条ノ三		暴力行為等処罰ニ関スル法律		第二条		第三条		その他	
		令和6年	令和5年	令和6年	令和5年	令和6年	令和5年	令和6年	令和5年	令和6年	令和5年	令和6年	令和5年	令和6年	令和5年	令和6年	令和5年	令和6年	令和5年	令和6年	令和5年	令和6年	令和5年
七代目会津小鉄会	検挙人員	－	－	－	－	－	－	－	－	－	－	－	－	－	－	－	－	－	－	－	－	－	－
	首領	－	－	－	－	－	－	－	－	－	－	－	－	－	－	－	－	－	－	－	－	－	－
	幹部	－	－	－	－	－	－	－	－	－	－	－	－	－	－	－	－	－	－	－	－	－	－
	組員	－	－	－	－	－	－	－	－	－	－	－	－	－	－	－	－	－	－	－	－	－	－
	準構（認）	－	－	－	－	－	－	－	－	－	－	－	－	－	－	－	－	－	－	－	－	－	－
	準構（未）	－	－	－	－	－	－	－	－	－	－	－	－	－	－	－	－	－	－	－	－	－	－
六代目共政会	検挙人員	－	－	－	－	－	－	－	－	－	－	－	－	－	－	－	－	－	－	－	－	－	－
	首領	－	－	－	－	－	－	－	－	－	－	－	－	－	－	－	－	－	－	－	－	－	－
	幹部	－	－	－	－	－	－	－	－	－	－	－	－	－	－	－	－	－	－	－	－	－	－
	組員	－	－	－	－	－	－	－	－	－	－	－	－	－	－	－	－	－	－	－	－	－	－
	準構（認）	－	－	－	－	－	－	－	－	－	－	－	－	－	－	－	－	－	－	－	－	－	－
	準構（未）	－	－	－	－	－	－	－	－	－	－	－	－	－	－	－	－	－	－	－	－	－	－
七代目合田一家	検挙人員	－	－	－	－	－	－	－	－	－	－	－	－	－	－	－	－	－	－	－	－	－	－
	首領	－	－	－	－	－	－	－	－	－	－	－	－	－	－	－	－	－	－	－	－	－	－
	幹部	－	－	－	－	－	－	－	－	－	－	－	－	－	－	－	－	－	－	－	－	－	－
	組員	－	－	－	－	－	－	－	－	－	－	－	－	－	－	－	－	－	－	－	－	－	－
	準構（認）	－	－	－	－	－	－	－	－	－	－	－	－	－	－	－	－	－	－	－	－	－	－
	準構（未）	－	－	－	－	－	－	－	－	－	－	－	－	－	－	－	－	－	－	－	－	－	－
四代目小桜一家	検挙人員	－	－	－	－	－	－	－	－	－	－	－	－	－	－	－	－	－	－	－	－	－	－
	首領	－	－	－	－	－	－	－	－	－	－	－	－	－	－	－	－	－	－	－	－	－	－
	幹部	－	－	－	－	－	－	－	－	－	－	－	－	－	－	－	－	－	－	－	－	－	－
	組員	－	－	－	－	－	－	－	－	－	－	－	－	－	－	－	－	－	－	－	－	－	－
	準構（認）	－	－	－	－	－	－	－	－	－	－	－	－	－	－	－	－	－	－	－	－	－	－
	準構（未）	－	－	－	－	－	－	－	－	－	－	－	－	－	－	－	－	－	－	－	－	－	－
五代目浅野組	検挙人員	－	－	－	－	－	－	－	－	－	－	－	－	－	－	－	－	－	－	－	－	－	－
	首領	－	－	－	－	－	－	－	－	－	－	－	－	－	－	－	－	－	－	－	－	－	－
	幹部	－	－	－	－	－	－	－	－	－	－	－	－	－	－	－	－	－	－	－	－	－	－
	組員	－	－	－	－	－	－	－	－	－	－	－	－	－	－	－	－	－	－	－	－	－	－
	準構（認）	－	－	－	－	－	－	－	－	－	－	－	－	－	－	－	－	－	－	－	－	－	－
	準構（未）	－	－	－	－	－	－	－	－	－	－	－	－	－	－	－	－	－	－	－	－	－	－
道仁会	検挙人員	－	－	－	－	－	－	－	－	－	－	－	－	－	－	－	－	－	－	－	－	－	－
	首領	－	－	－	－	－	－	－	－	－	－	－	－	－	－	－	－	－	－	－	－	－	－
	幹部	－	－	－	－	－	－	－	－	－	－	－	－	－	－	－	－	－	－	－	－	－	－
	組員	－	－	－	－	－	－	－	－	－	－	－	－	－	－	－	－	－	－	－	－	－	－
	準構（認）	－	－	－	－	－	－	－	－	－	－	－	－	－	－	－	－	－	－	－	－	－	－
	準構（未）	－	－	－	－	－	－	－	－	－	－	－	－	－	－	－	－	－	－	－	－	－	－
二代目親和会	検挙人員	－	－	－	－	－	－	－	－	－	－	－	－	－	－	－	－	－	－	－	－	－	－
	首領	－	－	－	－	－	－	－	－	－	－	－	－	－	－	－	－	－	－	－	－	－	－
	幹部	－	－	－	－	－	－	－	－	－	－	－	－	－	－	－	－	－	－	－	－	－	－
	組員	－	－	－	－	－	－	－	－	－	－	－	－	－	－	－	－	－	－	－	－	－	－
	準構（認）	－	－	－	－	－	－	－	－	－	－	－	－	－	－	－	－	－	－	－	－	－	－
	準構（未）	－	－	－	－	－	－	－	－	－	－	－	－	－	－	－	－	－	－	－	－	－	－

暴力団等犯罪　刑法犯　罪種別　所属団体・被疑者の地位別　検挙人員　前年比較　⑦

令和6年1月～令和6年12月

団体名	罪名	総数		殺人		強盗		放火		不同意性交等		凶器準備集合		暴行		うち）暴力第一条		うち）暴力第三条ノ		傷害		うち）暴力第三条ノ		うち）暴力第二条ノ	
		令和6年	令和5年	令和6年	令和5年	令和6年	令和5年	令和6年	令和5年	令和6年	令和5年	令和6年	令和5年	令和6年	令和5年	令和6年	令和5年	令和6年	令和5年	令和6年	令和5年	令和6年	令和5年	令和6年	令和5年
双愛会	検挙人員	-	-	-	-	-	-	-	-	-	-	-	-	-	-	-	-	-	-	-	-	-	-	-	-
	首領	-	-	-	-	-	-	-	-	-	-	-	-	-	-	-	-	-	-	-	-	-	-	-	-
	幹部	-	-	-	-	-	-	-	-	-	-	-	-	-	-	-	-	-	-	-	-	-	-	-	-
	組員	-	-	-	-	-	-	-	-	-	-	-	-	-	-	-	-	-	-	-	-	-	-	-	-
	準構（認）	-	-	-	-	-	-	-	-	-	-	-	-	-	-	-	-	-	-	-	-	-	-	-	-
	準構（未）	-	-	-	-	-	-	-	-	-	-	-	-	-	-	-	-	-	-	-	-	-	-	-	-
三代目侠道会	検挙人員	-	-	-	-	-	-	-	-	-	-	-	-	-	-	-	-	-	-	-	-	-	-	-	-
	首領	-	-	-	-	-	-	-	-	-	-	-	-	-	-	-	-	-	-	-	-	-	-	-	-
	幹部	-	-	-	-	-	-	-	-	-	-	-	-	-	-	-	-	-	-	-	-	-	-	-	-
	組員	-	-	-	-	-	-	-	-	-	-	-	-	-	-	-	-	-	-	-	-	-	-	-	-
	準構（認）	-	-	-	-	-	-	-	-	-	-	-	-	-	-	-	-	-	-	-	-	-	-	-	-
	準構（未）	-	-	-	-	-	-	-	-	-	-	-	-	-	-	-	-	-	-	-	-	-	-	-	-
太州会	検挙人員	-	-	-	-	-	-	-	-	-	-	-	-	-	-	-	-	-	-	-	-	-	-	-	-
	首領	-	-	-	-	-	-	-	-	-	-	-	-	-	-	-	-	-	-	-	-	-	-	-	-
	幹部	-	-	-	-	-	-	-	-	-	-	-	-	-	-	-	-	-	-	-	-	-	-	-	-
	組員	-	-	-	-	-	-	-	-	-	-	-	-	-	-	-	-	-	-	-	-	-	-	-	-
	準構（認）	-	-	-	-	-	-	-	-	-	-	-	-	-	-	-	-	-	-	-	-	-	-	-	-
	準構（未）	-	-	-	-	-	-	-	-	-	-	-	-	-	-	-	-	-	-	-	-	-	-	-	-
十代目酒梅組	検挙人員	-	-	-	-	-	-	-	-	-	-	-	-	-	-	-	-	-	-	-	-	-	-	-	-
	首領	-	-	-	-	-	-	-	-	-	-	-	-	-	-	-	-	-	-	-	-	-	-	-	-
	幹部	-	-	-	-	-	-	-	-	-	-	-	-	-	-	-	-	-	-	-	-	-	-	-	-
	組員	-	-	-	-	-	-	-	-	-	-	-	-	-	-	-	-	-	-	-	-	-	-	-	-
	準構（認）	-	-	-	-	-	-	-	-	-	-	-	-	-	-	-	-	-	-	-	-	-	-	-	-
	準構（未）	-	-	-	-	-	-	-	-	-	-	-	-	-	-	-	-	-	-	-	-	-	-	-	-
極東会	検挙人員	3	6	-	-	-	4	-	-	-	-	-	-	-	-	-	-	-	-	-	-	-	-	-	-
	首領	-	-	-	-	-	-	-	-	-	-	-	-	-	-	-	-	-	-	-	-	-	-	-	-
	幹部	-	1	-	-	-	-	-	-	-	-	-	-	-	-	-	-	-	-	-	-	-	-	-	-
	組員	-	-	-	-	-	-	-	-	-	-	-	-	-	-	-	-	-	-	-	-	-	-	-	-
	準構（認）	-	-	-	-	-	-	-	-	-	-	-	-	-	-	-	-	-	-	-	-	-	-	-	-
	準構（未）	3	5	-	-	-	4	-	-	-	-	-	-	-	-	-	-	-	-	-	-	-	-	-	-
二代目東組	検挙人員	-	-	-	-	-	-	-	-	-	-	-	-	-	-	-	-	-	-	-	-	-	-	-	-
	首領	-	-	-	-	-	-	-	-	-	-	-	-	-	-	-	-	-	-	-	-	-	-	-	-
	幹部	-	-	-	-	-	-	-	-	-	-	-	-	-	-	-	-	-	-	-	-	-	-	-	-
	組員	-	-	-	-	-	-	-	-	-	-	-	-	-	-	-	-	-	-	-	-	-	-	-	-
	準構（認）	-	-	-	-	-	-	-	-	-	-	-	-	-	-	-	-	-	-	-	-	-	-	-	-
	準構（未）	-	-	-	-	-	-	-	-	-	-	-	-	-	-	-	-	-	-	-	-	-	-	-	-
松葉会	検挙人員	13	13	-	-	2	-	-	-	1	-	-	-	3	-	1	-	-	-	2	2	-	-	-	-
	首領	-	2	-	-	-	-	-	-	-	-	-	-	-	-	-	-	-	-	-	1	-	-	-	-
	幹部	-	-	-	-	-	-	-	-	-	-	-	-	-	-	-	-	-	-	-	-	-	-	-	-
	組員	-	1	-	-	-	-	-	-	-	-	-	-	-	-	-	-	-	-	-	-	-	-	-	-
	準構（認）	-	1	-	-	-	-	-	-	-	-	-	-	-	-	-	-	-	-	-	-	-	-	-	-
	準構（未）	13	9	-	-	2	-	-	-	1	-	-	-	3	-	1	-	-	-	2	1	-	-	-	-

暴力団等犯罪 刑法犯 罪種別 所属団体・被疑者の地位別 検挙人員 前年比較 ⑧

令和6年1月～令和6年12月

団体名	罪名	脅迫		うち）暴力第一条		うち）ノ暴力第一三条		うち）強要		うち）組織的強要		恐喝		窃盗		詐欺		横領		文書偽造		賭博		猥褻物頒布等		公務執行妨害		うち）競売契約妨害	
		令和6年	令和5年	令和6年	令和5年	令和6年	令和5年	令和6年	令和5年	令和6年	令和5年	令和6年	令和5年	令和6年	令和5年	令和6年	令和5年	令和6年	令和5年	令和6年	令和5年	令和6年	令和5年	令和6年	令和5年	令和6年	令和5年	令和6年	令和5年
双愛会	検挙人員	-	-	-	-	-	-	-	-	-	-	-	-	-	-	-	-	-	-	-	-	-	-	-	-	-	-	-	-
	首領	-	-	-	-	-	-	-	-	-	-	-	-	-	-	-	-	-	-	-	-	-	-	-	-	-	-	-	-
	幹部	-	-	-	-	-	-	-	-	-	-	-	-	-	-	-	-	-	-	-	-	-	-	-	-	-	-	-	-
	組員	-	-	-	-	-	-	-	-	-	-	-	-	-	-	-	-	-	-	-	-	-	-	-	-	-	-	-	-
	準構（認）	-	-	-	-	-	-	-	-	-	-	-	-	-	-	-	-	-	-	-	-	-	-	-	-	-	-	-	-
	準構（未）	-	-	-	-	-	-	-	-	-	-	-	-	-	-	-	-	-	-	-	-	-	-	-	-	-	-	-	-
三代目侠道会	検挙人員	-	-	-	-	-	-	-	-	-	-	-	-	-	-	-	-	-	-	-	-	-	-	-	-	-	-	-	-
	首領	-	-	-	-	-	-	-	-	-	-	-	-	-	-	-	-	-	-	-	-	-	-	-	-	-	-	-	-
	幹部	-	-	-	-	-	-	-	-	-	-	-	-	-	-	-	-	-	-	-	-	-	-	-	-	-	-	-	-
	組員	-	-	-	-	-	-	-	-	-	-	-	-	-	-	-	-	-	-	-	-	-	-	-	-	-	-	-	-
	準構（認）	-	-	-	-	-	-	-	-	-	-	-	-	-	-	-	-	-	-	-	-	-	-	-	-	-	-	-	-
	準構（未）	-	-	-	-	-	-	-	-	-	-	-	-	-	-	-	-	-	-	-	-	-	-	-	-	-	-	-	-
太州会	検挙人員	-	-	-	-	-	-	-	-	-	-	-	-	-	-	-	-	-	-	-	-	-	-	-	-	-	-	-	-
	首領	-	-	-	-	-	-	-	-	-	-	-	-	-	-	-	-	-	-	-	-	-	-	-	-	-	-	-	-
	幹部	-	-	-	-	-	-	-	-	-	-	-	-	-	-	-	-	-	-	-	-	-	-	-	-	-	-	-	-
	組員	-	-	-	-	-	-	-	-	-	-	-	-	-	-	-	-	-	-	-	-	-	-	-	-	-	-	-	-
	準構（認）	-	-	-	-	-	-	-	-	-	-	-	-	-	-	-	-	-	-	-	-	-	-	-	-	-	-	-	-
	準構（未）	-	-	-	-	-	-	-	-	-	-	-	-	-	-	-	-	-	-	-	-	-	-	-	-	-	-	-	-
十代目酒梅組	検挙人員	-	-	-	-	-	-	-	-	-	-	-	-	-	-	-	-	-	-	-	-	-	-	-	-	-	-	-	-
	首領	-	-	-	-	-	-	-	-	-	-	-	-	-	-	-	-	-	-	-	-	-	-	-	-	-	-	-	-
	幹部	-	-	-	-	-	-	-	-	-	-	-	-	-	-	-	-	-	-	-	-	-	-	-	-	-	-	-	-
	組員	-	-	-	-	-	-	-	-	-	-	-	-	-	-	-	-	-	-	-	-	-	-	-	-	-	-	-	-
	準構（認）	-	-	-	-	-	-	-	-	-	-	-	-	-	-	-	-	-	-	-	-	-	-	-	-	-	-	-	-
	準構（未）	-	-	-	-	-	-	-	-	-	-	-	-	-	-	-	-	-	-	-	-	-	-	-	-	-	-	-	-
極東会	検挙人員	-	-	-	-	-	-	-	-	-	-	-	-	3	-	-	2	-	-	-	-	-	-	-	-	-	-	-	-
	首領	-	-	-	-	-	-	-	-	-	-	-	-	-	-	-	-	-	-	-	-	-	-	-	-	-	-	-	-
	幹部	-	-	-	-	-	-	-	-	-	-	-	-	-	-	-	1	-	-	-	-	-	-	-	-	-	-	-	-
	組員	-	-	-	-	-	-	-	-	-	-	-	-	-	-	-	-	-	-	-	-	-	-	-	-	-	-	-	-
	準構（認）	-	-	-	-	-	-	-	-	-	-	-	-	-	-	-	-	-	-	-	-	-	-	-	-	-	-	-	-
	準構（未）	-	-	-	-	-	-	-	-	-	-	-	-	3	-	-	1	-	-	-	-	-	-	-	-	-	-	-	-
二代目東組	検挙人員	-	-	-	-	-	-	-	-	-	-	-	-	-	-	-	-	-	-	-	-	-	-	-	-	-	-	-	-
	首領	-	-	-	-	-	-	-	-	-	-	-	-	-	-	-	-	-	-	-	-	-	-	-	-	-	-	-	-
	幹部	-	-	-	-	-	-	-	-	-	-	-	-	-	-	-	-	-	-	-	-	-	-	-	-	-	-	-	-
	組員	-	-	-	-	-	-	-	-	-	-	-	-	-	-	-	-	-	-	-	-	-	-	-	-	-	-	-	-
	準構（認）	-	-	-	-	-	-	-	-	-	-	-	-	-	-	-	-	-	-	-	-	-	-	-	-	-	-	-	-
	準構（未）	-	-	-	-	-	-	-	-	-	-	-	-	-	-	-	-	-	-	-	-	-	-	-	-	-	-	-	-
松葉会	検挙人員	-	1	-	1	-	-	-	-	-	-	-	5	-	1	3	-	-	-	-	-	-	-	-	-	-	-	-	-
	首領	-	-	-	-	-	-	-	-	-	-	-	1	-	-	-	-	-	-	-	-	-	-	-	-	-	-	-	-
	幹部	-	-	-	-	-	-	-	-	-	-	-	-	-	-	-	-	-	-	-	-	-	-	-	-	-	-	-	-
	組員	-	-	-	-	-	-	-	-	-	-	-	1	-	-	-	-	-	-	-	-	-	-	-	-	-	-	-	-
	準構（認）	-	-	-	-	-	-	-	-	-	-	-	1	-	-	-	-	-	-	-	-	-	-	-	-	-	-	-	-
	準構（未）	-	1	-	1	-	-	-	-	-	-	-	2	-	1	3	-	-	-	-	-	-	-	-	-	-	-	-	-

暴力団等犯罪　刑法犯　罪種別　所属団体・被疑者の地位別　検挙人員　前年比較　⑨

令和6年1月～令和6年12月

団体名	罪名	犯人蔵匿		証人威迫		逮捕監禁		信用毀損威力業務妨害		器物損壊等		うち）暴力第一条		うち）暴力第一条ノ三		暴力行為等処罰ニ関スル法律		第二条		第三条		その他	
		令和6年	令和5年	令和6年	令和5年	令和6年	令和5年	令和6年	令和5年	令和6年	令和5年	令和6年	令和5年	令和6年	令和5年	令和6年	令和5年	令和6年	令和5年	令和6年	令和5年	令和6年	令和5年
双愛会	検挙人員	-	-	-	-	-	-	-	-	-	-	-	-	-	-	-	-	-	-	-	-	-	-
	首領	-	-	-	-	-	-	-	-	-	-	-	-	-	-	-	-	-	-	-	-	-	-
	幹部	-	-	-	-	-	-	-	-	-	-	-	-	-	-	-	-	-	-	-	-	-	-
	組員	-	-	-	-	-	-	-	-	-	-	-	-	-	-	-	-	-	-	-	-	-	-
	準構（認）	-	-	-	-	-	-	-	-	-	-	-	-	-	-	-	-	-	-	-	-	-	-
	準構（未）	-	-	-	-	-	-	-	-	-	-	-	-	-	-	-	-	-	-	-	-	-	-
三代目侠道会	検挙人員	-	-	-	-	-	-	-	-	-	-	-	-	-	-	-	-	-	-	-	-	-	-
	首領	-	-	-	-	-	-	-	-	-	-	-	-	-	-	-	-	-	-	-	-	-	-
	幹部	-	-	-	-	-	-	-	-	-	-	-	-	-	-	-	-	-	-	-	-	-	-
	組員	-	-	-	-	-	-	-	-	-	-	-	-	-	-	-	-	-	-	-	-	-	-
	準構（認）	-	-	-	-	-	-	-	-	-	-	-	-	-	-	-	-	-	-	-	-	-	-
	準構（未）	-	-	-	-	-	-	-	-	-	-	-	-	-	-	-	-	-	-	-	-	-	-
太州会	検挙人員	-	-	-	-	-	-	-	-	-	-	-	-	-	-	-	-	-	-	-	-	-	-
	首領	-	-	-	-	-	-	-	-	-	-	-	-	-	-	-	-	-	-	-	-	-	-
	幹部	-	-	-	-	-	-	-	-	-	-	-	-	-	-	-	-	-	-	-	-	-	-
	組員	-	-	-	-	-	-	-	-	-	-	-	-	-	-	-	-	-	-	-	-	-	-
	準構（認）	-	-	-	-	-	-	-	-	-	-	-	-	-	-	-	-	-	-	-	-	-	-
	準構（未）	-	-	-	-	-	-	-	-	-	-	-	-	-	-	-	-	-	-	-	-	-	-
十代目酒梅組	検挙人員	-	-	-	-	-	-	-	-	-	-	-	-	-	-	-	-	-	-	-	-	-	-
	首領	-	-	-	-	-	-	-	-	-	-	-	-	-	-	-	-	-	-	-	-	-	-
	幹部	-	-	-	-	-	-	-	-	-	-	-	-	-	-	-	-	-	-	-	-	-	-
	組員	-	-	-	-	-	-	-	-	-	-	-	-	-	-	-	-	-	-	-	-	-	-
	準構（認）	-	-	-	-	-	-	-	-	-	-	-	-	-	-	-	-	-	-	-	-	-	-
	準構（未）	-	-	-	-	-	-	-	-	-	-	-	-	-	-	-	-	-	-	-	-	-	-
極東会	検挙人員	-	-	-	-	-	-	-	-	-	-	-	-	-	-	-	-	-	-	-	-	-	-
	首領	-	-	-	-	-	-	-	-	-	-	-	-	-	-	-	-	-	-	-	-	-	-
	幹部	-	-	-	-	-	-	-	-	-	-	-	-	-	-	-	-	-	-	-	-	-	-
	組員	-	-	-	-	-	-	-	-	-	-	-	-	-	-	-	-	-	-	-	-	-	-
	準構（認）	-	-	-	-	-	-	-	-	-	-	-	-	-	-	-	-	-	-	-	-	-	-
	準構（未）	-	-	-	-	-	-	-	-	-	-	-	-	-	-	-	-	-	-	-	-	-	-
二代目東組	検挙人員	-	-	-	-	-	-	-	-	-	-	-	-	-	-	-	-	-	-	-	-	-	-
	首領	-	-	-	-	-	-	-	-	-	-	-	-	-	-	-	-	-	-	-	-	-	-
	幹部	-	-	-	-	-	-	-	-	-	-	-	-	-	-	-	-	-	-	-	-	-	-
	組員	-	-	-	-	-	-	-	-	-	-	-	-	-	-	-	-	-	-	-	-	-	-
	準構（認）	-	-	-	-	-	-	-	-	-	-	-	-	-	-	-	-	-	-	-	-	-	-
	準構（未）	-	-	-	-	-	-	-	-	-	-	-	-	-	-	-	-	-	-	-	-	-	-
松葉会	検挙人員	-	-	-	-	-	-	-	-	2	-	-	-	-	-	-	-	-	-	-	-	-	4
	首領	-	-	-	-	-	-	-	-	-	-	-	-	-	-	-	-	-	-	-	-	-	-
	幹部	-	-	-	-	-	-	-	-	-	-	-	-	-	-	-	-	-	-	-	-	-	-
	組員	-	-	-	-	-	-	-	-	-	-	-	-	-	-	-	-	-	-	-	-	-	-
	準構（認）	-	-	-	-	-	-	-	-	-	-	-	-	-	-	-	-	-	-	-	-	-	-
	準構（未）	-	-	-	-	-	-	-	-	2	-	-	-	-	-	-	-	-	-	-	-	-	4

暴力団等犯罪　刑法犯　罪種別　所属団体・被疑者の地位別　検挙人員　前年比較 ⑩

令和6年1月～令和6年12月

団体名	罪名	総数		殺人		強盗		放火		不同意性交等		凶器準備集合		暴行		うち）暴力団対策法第一条		うち）暴力団対策法第三条		傷害		うち）暴力団対策法第三条		うち）暴力団対策法第二条	
		令和6年	令和5年	令和6年	令和5年	令和6年	令和5年	令和6年	令和5年	令和6年	令和5年	令和6年	令和5年	令和6年	令和5年	令和6年	令和5年	令和6年	令和5年	令和6年	令和5年	令和6年	令和5年	令和6年	令和5年
関東関根組	検挙人員	-	-	-	-	-	-	-	-	-	-	-	-	-	-	-	-	-	-	-	-	-	-	-	-
	首領	-	-	-	-	-	-	-	-	-	-	-	-	-	-	-	-	-	-	-	-	-	-	-	-
	幹部	-	-	-	-	-	-	-	-	-	-	-	-	-	-	-	-	-	-	-	-	-	-	-	-
	組員	-	-	-	-	-	-	-	-	-	-	-	-	-	-	-	-	-	-	-	-	-	-	-	-
	準構（認）	-	-	-	-	-	-	-	-	-	-	-	-	-	-	-	-	-	-	-	-	-	-	-	-
	準構（未）	-	-	-	-	-	-	-	-	-	-	-	-	-	-	-	-	-	-	-	-	-	-	-	-
東声会	検挙人員	-	-	-	-	-	-	-	-	-	-	-	-	-	-	-	-	-	-	-	-	-	-	-	-
	首領	-	-	-	-	-	-	-	-	-	-	-	-	-	-	-	-	-	-	-	-	-	-	-	-
	幹部	-	-	-	-	-	-	-	-	-	-	-	-	-	-	-	-	-	-	-	-	-	-	-	-
	組員	-	-	-	-	-	-	-	-	-	-	-	-	-	-	-	-	-	-	-	-	-	-	-	-
	準構（認）	-	-	-	-	-	-	-	-	-	-	-	-	-	-	-	-	-	-	-	-	-	-	-	-
	準構（未）	-	-	-	-	-	-	-	-	-	-	-	-	-	-	-	-	-	-	-	-	-	-	-	-
浪川会	検挙人員	-	-	-	-	-	-	-	-	-	-	-	-	-	-	-	-	-	-	-	-	-	-	-	-
	首領	-	-	-	-	-	-	-	-	-	-	-	-	-	-	-	-	-	-	-	-	-	-	-	-
	幹部	-	-	-	-	-	-	-	-	-	-	-	-	-	-	-	-	-	-	-	-	-	-	-	-
	組員	-	-	-	-	-	-	-	-	-	-	-	-	-	-	-	-	-	-	-	-	-	-	-	-
	準構（認）	-	-	-	-	-	-	-	-	-	-	-	-	-	-	-	-	-	-	-	-	-	-	-	-
	準構（未）	-	-	-	-	-	-	-	-	-	-	-	-	-	-	-	-	-	-	-	-	-	-	-	-
四代目福博会	検挙人員	-	1	-	-	-	-	-	-	-	-	-	-	-	-	-	-	-	-	-	-	-	-	-	-
	首領	-	-	-	-	-	-	-	-	-	-	-	-	-	-	-	-	-	-	-	-	-	-	-	-
	幹部	-	-	-	-	-	-	-	-	-	-	-	-	-	-	-	-	-	-	-	-	-	-	-	-
	組員	-	-	-	-	-	-	-	-	-	-	-	-	-	-	-	-	-	-	-	-	-	-	-	-
	準構（認）	-	-	-	-	-	-	-	-	-	-	-	-	-	-	-	-	-	-	-	-	-	-	-	-
	準構（未）	-	1	-	-	-	-	-	-	-	-	-	-	-	-	-	-	-	-	-	-	-	-	-	-
神戸山口組	検挙人員	-	1	-	-	-	-	-	-	-	-	-	-	-	-	-	-	-	-	-	-	-	-	-	-
	首領	-	-	-	-	-	-	-	-	-	-	-	-	-	-	-	-	-	-	-	-	-	-	-	-
	幹部	-	-	-	-	-	-	-	-	-	-	-	-	-	-	-	-	-	-	-	-	-	-	-	-
	組員	-	1	-	-	-	-	-	-	-	-	-	-	-	-	-	-	-	-	-	-	-	-	-	-
	準構（認）	-	-	-	-	-	-	-	-	-	-	-	-	-	-	-	-	-	-	-	-	-	-	-	-
	準構（未）	-	-	-	-	-	-	-	-	-	-	-	-	-	-	-	-	-	-	-	-	-	-	-	-
絆會	検挙人員	-	-	-	-	-	-	-	-	-	-	-	-	-	-	-	-	-	-	-	-	-	-	-	-
	首領	-	-	-	-	-	-	-	-	-	-	-	-	-	-	-	-	-	-	-	-	-	-	-	-
	幹部	-	-	-	-	-	-	-	-	-	-	-	-	-	-	-	-	-	-	-	-	-	-	-	-
	組員	-	-	-	-	-	-	-	-	-	-	-	-	-	-	-	-	-	-	-	-	-	-	-	-
	準構（認）	-	-	-	-	-	-	-	-	-	-	-	-	-	-	-	-	-	-	-	-	-	-	-	-
	準構（未）	-	-	-	-	-	-	-	-	-	-	-	-	-	-	-	-	-	-	-	-	-	-	-	-
池田組	検挙人員	-	-	-	-	-	-	-	-	-	-	-	-	-	-	-	-	-	-	-	-	-	-	-	-
	首領	-	-	-	-	-	-	-	-	-	-	-	-	-	-	-	-	-	-	-	-	-	-	-	-
	幹部	-	-	-	-	-	-	-	-	-	-	-	-	-	-	-	-	-	-	-	-	-	-	-	-
	組員	-	-	-	-	-	-	-	-	-	-	-	-	-	-	-	-	-	-	-	-	-	-	-	-
	準構（認）	-	-	-	-	-	-	-	-	-	-	-	-	-	-	-	-	-	-	-	-	-	-	-	-
	準構（未）	-	-	-	-	-	-	-	-	-	-	-	-	-	-	-	-	-	-	-	-	-	-	-	-
その他の団体	検挙人員	1	-	-	-	-	-	-	-	-	-	-	-	-	-	-	-	-	-	1	-	-	-	-	-
	首領	-	-	-	-	-	-	-	-	-	-	-	-	-	-	-	-	-	-	-	-	-	-	-	-
	幹部	1	-	-	-	-	-	-	-	-	-	-	-	-	-	-	-	-	-	1	-	-	-	-	-
	組員	-	-	-	-	-	-	-	-	-	-	-	-	-	-	-	-	-	-	-	-	-	-	-	-
	準構（認）	-	-	-	-	-	-	-	-	-	-	-	-	-	-	-	-	-	-	-	-	-	-	-	-
	準構（未）	-	-	-	-	-	-	-	-	-	-	-	-	-	-	-	-	-	-	-	-	-	-	-	-
総数（ゴロ・総会屋）		-	-	-	-	-	-	-	-	-	-	-	-	-	-	-	-	-	-	-	-	-	-	-	-
社会運動標ぼうゴロ		-	-	-	-	-	-	-	-	-	-	-	-	-	-	-	-	-	-	-	-	-	-	-	-
政治活動標ぼうゴロ		-	-	-	-	-	-	-	-	-	-	-	-	-	-	-	-	-	-	-	-	-	-	-	-
総会屋		-	-	-	-	-	-	-	-	-	-	-	-	-	-	-	-	-	-	-	-	-	-	-	-
会社ゴロ等		-	-	-	-	-	-	-	-	-	-	-	-	-	-	-	-	-	-	-	-	-	-	-	-

暴力団等犯罪　刑法犯　罪種別　所属団体・被疑者の地位別　検挙人員　前年比較　⑪

令和6年1月～令和6年12月

団体名	罪名	脅迫 令和6年	脅迫 令和5年	うち）暴力第一条 令和6年	うち）暴力第一条 令和5年	うち）暴力第一条ノ三 令和6年	うち）暴力第一条ノ三 令和5年	うち）強要 令和6年	うち）強要 令和5年	うち）組織的強要 令和6年	うち）組織的強要 令和5年	恐喝 令和6年	恐喝 令和5年	窃盗 令和6年	窃盗 令和5年	詐欺 令和6年	詐欺 令和5年	横領 令和6年	横領 令和5年	文書偽造 令和6年	文書偽造 令和5年	賭博 令和6年	賭博 令和5年	猥褻物頒布等 令和6年	猥褻物頒布等 令和5年	公務執行妨害 令和6年	公務執行妨害 令和5年	うち）公契約関係競売等妨害 令和6年	うち）公契約関係競売等妨害 令和5年
関東関根組	検挙人員	-	-	-	-	-	-	-	-	-	-	-	-	-	-	-	-	-	-	-	-	-	-	-	-	-	-	-	-
	首領	-	-	-	-	-	-	-	-	-	-	-	-	-	-	-	-	-	-	-	-	-	-	-	-	-	-	-	-
	幹部	-	-	-	-	-	-	-	-	-	-	-	-	-	-	-	-	-	-	-	-	-	-	-	-	-	-	-	-
	組員	-	-	-	-	-	-	-	-	-	-	-	-	-	-	-	-	-	-	-	-	-	-	-	-	-	-	-	-
	準構（認）	-	-	-	-	-	-	-	-	-	-	-	-	-	-	-	-	-	-	-	-	-	-	-	-	-	-	-	-
	準構（未）	-	-	-	-	-	-	-	-	-	-	-	-	-	-	-	-	-	-	-	-	-	-	-	-	-	-	-	-
東声会	検挙人員	-	-	-	-	-	-	-	-	-	-	-	-	-	-	-	-	-	-	-	-	-	-	-	-	-	-	-	-
	首領	-	-	-	-	-	-	-	-	-	-	-	-	-	-	-	-	-	-	-	-	-	-	-	-	-	-	-	-
	幹部	-	-	-	-	-	-	-	-	-	-	-	-	-	-	-	-	-	-	-	-	-	-	-	-	-	-	-	-
	組員	-	-	-	-	-	-	-	-	-	-	-	-	-	-	-	-	-	-	-	-	-	-	-	-	-	-	-	-
	準構（認）	-	-	-	-	-	-	-	-	-	-	-	-	-	-	-	-	-	-	-	-	-	-	-	-	-	-	-	-
	準構（未）	-	-	-	-	-	-	-	-	-	-	-	-	-	-	-	-	-	-	-	-	-	-	-	-	-	-	-	-
浪川会	検挙人員	-	-	-	-	-	-	-	-	-	-	-	-	-	-	-	-	-	-	-	-	-	-	-	-	-	-	-	-
	首領	-	-	-	-	-	-	-	-	-	-	-	-	-	-	-	-	-	-	-	-	-	-	-	-	-	-	-	-
	幹部	-	-	-	-	-	-	-	-	-	-	-	-	-	-	-	-	-	-	-	-	-	-	-	-	-	-	-	-
	組員	-	-	-	-	-	-	-	-	-	-	-	-	-	-	-	-	-	-	-	-	-	-	-	-	-	-	-	-
	準構（認）	-	-	-	-	-	-	-	-	-	-	-	-	-	-	-	-	-	-	-	-	-	-	-	-	-	-	-	-
	準構（未）	-	-	-	-	-	-	-	-	-	-	-	-	-	-	-	-	-	-	-	-	-	-	-	-	-	-	-	-
四代目福博会	検挙人員	-	-	-	-	-	-	-	-	-	-	-	-	-	-	-	1	-	-	-	-	-	-	-	-	-	-	-	-
	首領	-	-	-	-	-	-	-	-	-	-	-	-	-	-	-	-	-	-	-	-	-	-	-	-	-	-	-	-
	幹部	-	-	-	-	-	-	-	-	-	-	-	-	-	-	-	-	-	-	-	-	-	-	-	-	-	-	-	-
	組員	-	-	-	-	-	-	-	-	-	-	-	-	-	-	-	-	-	-	-	-	-	-	-	-	-	-	-	-
	準構（認）	-	-	-	-	-	-	-	-	-	-	-	-	-	-	-	-	-	-	-	-	-	-	-	-	-	-	-	-
	準構（未）	-	-	-	-	-	-	-	-	-	-	-	-	-	-	-	1	-	-	-	-	-	-	-	-	-	-	-	-
神戸山口組	検挙人員	-	-	-	-	-	-	-	-	-	-	-	1	-	-	-	-	-	-	-	-	-	-	-	-	-	-	-	-
	首領	-	-	-	-	-	-	-	-	-	-	-	-	-	-	-	-	-	-	-	-	-	-	-	-	-	-	-	-
	幹部	-	-	-	-	-	-	-	-	-	-	-	-	-	-	-	-	-	-	-	-	-	-	-	-	-	-	-	-
	組員	-	-	-	-	-	-	-	-	-	-	-	1	-	-	-	-	-	-	-	-	-	-	-	-	-	-	-	-
	準構（認）	-	-	-	-	-	-	-	-	-	-	-	-	-	-	-	-	-	-	-	-	-	-	-	-	-	-	-	-
	準構（未）	-	-	-	-	-	-	-	-	-	-	-	-	-	-	-	-	-	-	-	-	-	-	-	-	-	-	-	-
絆會	検挙人員	-	-	-	-	-	-	-	-	-	-	-	-	-	-	-	-	-	-	-	-	-	-	-	-	-	-	-	-
	首領	-	-	-	-	-	-	-	-	-	-	-	-	-	-	-	-	-	-	-	-	-	-	-	-	-	-	-	-
	幹部	-	-	-	-	-	-	-	-	-	-	-	-	-	-	-	-	-	-	-	-	-	-	-	-	-	-	-	-
	組員	-	-	-	-	-	-	-	-	-	-	-	-	-	-	-	-	-	-	-	-	-	-	-	-	-	-	-	-
	準構（認）	-	-	-	-	-	-	-	-	-	-	-	-	-	-	-	-	-	-	-	-	-	-	-	-	-	-	-	-
	準構（未）	-	-	-	-	-	-	-	-	-	-	-	-	-	-	-	-	-	-	-	-	-	-	-	-	-	-	-	-
池田組	検挙人員	-	-	-	-	-	-	-	-	-	-	-	-	-	-	-	-	-	-	-	-	-	-	-	-	-	-	-	-
	首領	-	-	-	-	-	-	-	-	-	-	-	-	-	-	-	-	-	-	-	-	-	-	-	-	-	-	-	-
	幹部	-	-	-	-	-	-	-	-	-	-	-	-	-	-	-	-	-	-	-	-	-	-	-	-	-	-	-	-
	組員	-	-	-	-	-	-	-	-	-	-	-	-	-	-	-	-	-	-	-	-	-	-	-	-	-	-	-	-
	準構（認）	-	-	-	-	-	-	-	-	-	-	-	-	-	-	-	-	-	-	-	-	-	-	-	-	-	-	-	-
	準構（未）	-	-	-	-	-	-	-	-	-	-	-	-	-	-	-	-	-	-	-	-	-	-	-	-	-	-	-	-
その他の団体	検挙人員	-	-	-	-	-	-	-	-	-	-	-	-	-	-	-	-	-	-	-	-	-	-	-	-	-	-	-	-
	首領	-	-	-	-	-	-	-	-	-	-	-	-	-	-	-	-	-	-	-	-	-	-	-	-	-	-	-	-
	幹部	-	-	-	-	-	-	-	-	-	-	-	-	-	-	-	-	-	-	-	-	-	-	-	-	-	-	-	-
	組員	-	-	-	-	-	-	-	-	-	-	-	-	-	-	-	-	-	-	-	-	-	-	-	-	-	-	-	-
	準構（認）	-	-	-	-	-	-	-	-	-	-	-	-	-	-	-	-	-	-	-	-	-	-	-	-	-	-	-	-
	準構（未）	-	-	-	-	-	-	-	-	-	-	-	-	-	-	-	-	-	-	-	-	-	-	-	-	-	-	-	-
総数（ゴロ・総会屋）		-	-	-	-	-	-	-	-	-	-	-	-	-	-	-	-	-	-	-	-	-	-	-	-	-	-	-	-
社会運動標ぼうゴロ		-	-	-	-	-	-	-	-	-	-	-	-	-	-	-	-	-	-	-	-	-	-	-	-	-	-	-	-
政治活動標ぼうゴロ		-	-	-	-	-	-	-	-	-	-	-	-	-	-	-	-	-	-	-	-	-	-	-	-	-	-	-	-
総会屋		-	-	-	-	-	-	-	-	-	-	-	-	-	-	-	-	-	-	-	-	-	-	-	-	-	-	-	-
会社ゴロ等		-	-	-	-	-	-	-	-	-	-	-	-	-	-	-	-	-	-	-	-	-	-	-	-	-	-	-	-

暴力団等犯罪　刑法犯　罪種別　所属団体・被疑者の地位別　検挙人員　前年比較 ⑫

令和6年1月～令和6年12月

団体名 ＼ 罪名		犯人蔵匿		証人威迫		逮捕監禁		強要		器物損壊等		うち）暴力第一条		うち）暴力第一条ノ三		暴力行為等処罰ニ関スル法律		第二条		第三条		その他	
		令和6年	令和5年	令和6年	令和5年	令和6年	令和5年	令和6年	令和5年	令和6年	令和5年	令和6年	令和5年	令和6年	令和5年	令和6年	令和5年	令和6年	令和5年	令和6年	令和5年	令和6年	令和5年
関東関根組	検挙人員	-	-	-	-	-	-	-	-	-	-	-	-	-	-	-	-	-	-	-	-	-	-
	首領	-	-	-	-	-	-	-	-	-	-	-	-	-	-	-	-	-	-	-	-	-	-
	幹部	-	-	-	-	-	-	-	-	-	-	-	-	-	-	-	-	-	-	-	-	-	-
	組員	-	-	-	-	-	-	-	-	-	-	-	-	-	-	-	-	-	-	-	-	-	-
	準構（認）	-	-	-	-	-	-	-	-	-	-	-	-	-	-	-	-	-	-	-	-	-	-
	準構（未）	-	-	-	-	-	-	-	-	-	-	-	-	-	-	-	-	-	-	-	-	-	-
東声会	検挙人員	-	-	-	-	-	-	-	-	-	-	-	-	-	-	-	-	-	-	-	-	-	-
	首領	-	-	-	-	-	-	-	-	-	-	-	-	-	-	-	-	-	-	-	-	-	-
	幹部	-	-	-	-	-	-	-	-	-	-	-	-	-	-	-	-	-	-	-	-	-	-
	組員	-	-	-	-	-	-	-	-	-	-	-	-	-	-	-	-	-	-	-	-	-	-
	準構（認）	-	-	-	-	-	-	-	-	-	-	-	-	-	-	-	-	-	-	-	-	-	-
	準構（未）	-	-	-	-	-	-	-	-	-	-	-	-	-	-	-	-	-	-	-	-	-	-
浪川会	検挙人員	-	-	-	-	-	-	-	-	-	-	-	-	-	-	-	-	-	-	-	-	-	-
	首領	-	-	-	-	-	-	-	-	-	-	-	-	-	-	-	-	-	-	-	-	-	-
	幹部	-	-	-	-	-	-	-	-	-	-	-	-	-	-	-	-	-	-	-	-	-	-
	組員	-	-	-	-	-	-	-	-	-	-	-	-	-	-	-	-	-	-	-	-	-	-
	準構（認）	-	-	-	-	-	-	-	-	-	-	-	-	-	-	-	-	-	-	-	-	-	-
	準構（未）	-	-	-	-	-	-	-	-	-	-	-	-	-	-	-	-	-	-	-	-	-	-
四代目福博会	検挙人員	-	-	-	-	-	-	-	-	-	-	-	-	-	-	-	-	-	-	-	-	-	-
	首領	-	-	-	-	-	-	-	-	-	-	-	-	-	-	-	-	-	-	-	-	-	-
	幹部	-	-	-	-	-	-	-	-	-	-	-	-	-	-	-	-	-	-	-	-	-	-
	組員	-	-	-	-	-	-	-	-	-	-	-	-	-	-	-	-	-	-	-	-	-	-
	準構（認）	-	-	-	-	-	-	-	-	-	-	-	-	-	-	-	-	-	-	-	-	-	-
	準構（未）	-	-	-	-	-	-	-	-	-	-	-	-	-	-	-	-	-	-	-	-	-	-
神戸山口組	検挙人員	-	-	-	-	-	-	-	-	-	-	-	-	-	-	-	-	-	-	-	-	-	-
	首領	-	-	-	-	-	-	-	-	-	-	-	-	-	-	-	-	-	-	-	-	-	-
	幹部	-	-	-	-	-	-	-	-	-	-	-	-	-	-	-	-	-	-	-	-	-	-
	組員	-	-	-	-	-	-	-	-	-	-	-	-	-	-	-	-	-	-	-	-	-	-
	準構（認）	-	-	-	-	-	-	-	-	-	-	-	-	-	-	-	-	-	-	-	-	-	-
	準構（未）	-	-	-	-	-	-	-	-	-	-	-	-	-	-	-	-	-	-	-	-	-	-
絆會	検挙人員	-	-	-	-	-	-	-	-	-	-	-	-	-	-	-	-	-	-	-	-	-	-
	首領	-	-	-	-	-	-	-	-	-	-	-	-	-	-	-	-	-	-	-	-	-	-
	幹部	-	-	-	-	-	-	-	-	-	-	-	-	-	-	-	-	-	-	-	-	-	-
	組員	-	-	-	-	-	-	-	-	-	-	-	-	-	-	-	-	-	-	-	-	-	-
	準構（認）	-	-	-	-	-	-	-	-	-	-	-	-	-	-	-	-	-	-	-	-	-	-
	準構（未）	-	-	-	-	-	-	-	-	-	-	-	-	-	-	-	-	-	-	-	-	-	-
池田組	検挙人員	-	-	-	-	-	-	-	-	-	-	-	-	-	-	-	-	-	-	-	-	-	-
	首領	-	-	-	-	-	-	-	-	-	-	-	-	-	-	-	-	-	-	-	-	-	-
	幹部	-	-	-	-	-	-	-	-	-	-	-	-	-	-	-	-	-	-	-	-	-	-
	組員	-	-	-	-	-	-	-	-	-	-	-	-	-	-	-	-	-	-	-	-	-	-
	準構（認）	-	-	-	-	-	-	-	-	-	-	-	-	-	-	-	-	-	-	-	-	-	-
	準構（未）	-	-	-	-	-	-	-	-	-	-	-	-	-	-	-	-	-	-	-	-	-	-
その他の団体	検挙人員	-	-	-	-	-	-	-	-	-	-	-	-	-	-	-	-	-	-	-	-	-	-
	首領	-	-	-	-	-	-	-	-	-	-	-	-	-	-	-	-	-	-	-	-	-	-
	幹部	-	-	-	-	-	-	-	-	-	-	-	-	-	-	-	-	-	-	-	-	-	-
	組員	-	-	-	-	-	-	-	-	-	-	-	-	-	-	-	-	-	-	-	-	-	-
	準構（認）	-	-	-	-	-	-	-	-	-	-	-	-	-	-	-	-	-	-	-	-	-	-
	準構（未）	-	-	-	-	-	-	-	-	-	-	-	-	-	-	-	-	-	-	-	-	-	-
総数（ゴロ・総会屋）		-	-	-	-	-	-	-	-	-	-	-	-	-	-	-	-	-	-	-	-	-	-
社会運動標ぼうゴロ		-	-	-	-	-	-	-	-	-	-	-	-	-	-	-	-	-	-	-	-	-	-
政治活動標ぼうゴロ		-	-	-	-	-	-	-	-	-	-	-	-	-	-	-	-	-	-	-	-	-	-
総会屋		-	-	-	-	-	-	-	-	-	-	-	-	-	-	-	-	-	-	-	-	-	-
会社ゴロ等		-	-	-	-	-	-	-	-	-	-	-	-	-	-	-	-	-	-	-	-	-	-

暴力団等犯罪　特別法犯　所属団体別　主要違反法令別　検挙件数　前年比較　①

令和6年1月～令和6年12月

違反法令 / 団体名	総数		うち）入管法		うち）軽犯罪法		うち）酩酊者規制法		うち）迷惑防止条例		うち）暴力団員不当行為防止法		うち）暴力団排除条例		うち）自転車競技法		うち）競馬法		うち）モーターボート競走法		うち）小型自動車競走法		うち）風営適正化法	
	令和6年	令和5年	令和6年	令和5年	令和6年	令和5年	令和6年	令和5年	令和6年	令和5年	令和6年	令和5年	令和6年	令和5年	令和6年	令和5年	令和6年	令和5年	令和6年	令和5年	令和6年	令和5年	令和6年	令和5年
総数	168	129	–	4	1	–	–	–	–	1	–	–	–	–	–	–	–	–	–	–	–	–	5	2
六代目山口組	28	31	–	4	–	–	–	–	–	–	–	–	–	–	–	–	–	–	–	–	–	–	–	1
稲川会	21	14	–	–	–	–	–	–	–	–	–	–	–	–	–	–	–	–	–	–	–	–	–	–
住吉会	95	62	–	–	1	–	–	–	–	1	–	–	–	–	–	–	–	–	–	–	–	–	5	1
五代目工藤會	–	–	–	–	–	–	–	–	–	–	–	–	–	–	–	–	–	–	–	–	–	–	–	–
旭琉會	–	–	–	–	–	–	–	–	–	–	–	–	–	–	–	–	–	–	–	–	–	–	–	–
七代目会津小鉄会	–	–	–	–	–	–	–	–	–	–	–	–	–	–	–	–	–	–	–	–	–	–	–	–
六代目共政会	–	–	–	–	–	–	–	–	–	–	–	–	–	–	–	–	–	–	–	–	–	–	–	–
七代目合田一家	–	–	–	–	–	–	–	–	–	–	–	–	–	–	–	–	–	–	–	–	–	–	–	–
四代目小桜一家	–	–	–	–	–	–	–	–	–	–	–	–	–	–	–	–	–	–	–	–	–	–	–	–
五代目浅野組	–	–	–	–	–	–	–	–	–	–	–	–	–	–	–	–	–	–	–	–	–	–	–	–
道仁会	–	–	–	–	–	–	–	–	–	–	–	–	–	–	–	–	–	–	–	–	–	–	–	–
二代目親和会	–	–	–	–	–	–	–	–	–	–	–	–	–	–	–	–	–	–	–	–	–	–	–	–
双愛会	–	–	–	–	–	–	–	–	–	–	–	–	–	–	–	–	–	–	–	–	–	–	–	–
三代目侠道会	–	–	–	–	–	–	–	–	–	–	–	–	–	–	–	–	–	–	–	–	–	–	–	–
太州会	–	–	–	–	–	–	–	–	–	–	–	–	–	–	–	–	–	–	–	–	–	–	–	–
十代目酒梅組	–	–	–	–	–	–	–	–	–	–	–	–	–	–	–	–	–	–	–	–	–	–	–	–
極東会	–	3	–	–	–	–	–	–	–	–	–	–	–	–	–	–	–	–	–	–	–	–	–	–
二代目東組	–	–	–	–	–	–	–	–	–	–	–	–	–	–	–	–	–	–	–	–	–	–	–	–
松葉会	21	18	–	–	–	–	–	–	–	–	–	–	–	–	–	–	–	–	–	–	–	–	–	–
関東関根組	–	–	–	–	–	–	–	–	–	–	–	–	–	–	–	–	–	–	–	–	–	–	–	–
東声会	–	–	–	–	–	–	–	–	–	–	–	–	–	–	–	–	–	–	–	–	–	–	–	–
浪川会	–	–	–	–	–	–	–	–	–	–	–	–	–	–	–	–	–	–	–	–	–	–	–	–
四代目福博会	–	–	–	–	–	–	–	–	–	–	–	–	–	–	–	–	–	–	–	–	–	–	–	–
神戸山口組	1	1	–	–	–	–	–	–	–	–	–	–	–	–	–	–	–	–	–	–	–	–	–	–
絆會	–	–	–	–	–	–	–	–	–	–	–	–	–	–	–	–	–	–	–	–	–	–	–	–
池田組	–	–	–	–	–	–	–	–	–	–	–	–	–	–	–	–	–	–	–	–	–	–	–	–
その他の団体	2	–	–	–	–	–	–	–	–	–	–	–	–	–	–	–	–	–	–	–	–	–	–	–
総数（ゴロ・総会屋）	1	–	–	–	–	–	–	–	–	–	–	–	–	–	–	–	–	–	–	–	–	–	–	–
社会運動標ぼうゴロ	–	–	–	–	–	–	–	–	–	–	–	–	–	–	–	–	–	–	–	–	–	–	–	–
政治活動標ぼうゴロ	1	–	–	–	–	–	–	–	–	–	–	–	–	–	–	–	–	–	–	–	–	–	–	–
総会屋	–	–	–	–	–	–	–	–	–	–	–	–	–	–	–	–	–	–	–	–	–	–	–	–
会社ゴロ等	–	–	–	–	–	–	–	–	–	–	–	–	–	–	–	–	–	–	–	–	–	–	–	–

暴力団等犯罪 特別法犯 所属団体別 主要違反法令別 検挙件数 前年比較 ②

令和6年1月～令和6年12月

違反法令 / 団体名	うち）売春防止法		うち）児童福祉法		うち）青少年保護育成条例		うち）出資法		うち）貸金業法		うち）宅地建物取引業法		うち）建設業法		うち）銃刀法		うち）麻薬等取締法		うち）あへん法		うち）大麻取締法		うち）覚醒剤取締法	
	令和6年	令和5年	令和6年	令和5年	令和6年	令和5年	令和6年	令和5年	令和6年	令和5年	令和6年	令和5年	令和6年	令和5年	令和6年	令和5年	令和6年	令和5年	令和6年	令和5年	令和6年	令和5年	令和6年	令和5年
総数	－	4	－	－	1	－	－	－	－	－	－	－	－	－	3	－	6	－	－	－	31	24	97	88
六代目山口組	－	4	－	－	－	－	－	－	－	－	－	－	－	－	1	－	－	－	－	－	4	6	21	14
稲川会	－	－	－	－	－	－	－	－	－	－	－	－	－	－	－	－	1	－	－	－	3	4	8	10
住吉会	－	－	－	－	1	－	－	－	－	－	－	－	－	－	2	－	5	－	－	－	16	8	54	48
五代目工藤會	－	－	－	－	－	－	－	－	－	－	－	－	－	－	－	－	－	－	－	－	－	－	－	－
旭琉會	－	－	－	－	－	－	－	－	－	－	－	－	－	－	－	－	－	－	－	－	－	－	－	－
七代目会津小鉄会（代表者金元）	－	－	－	－	－	－	－	－	－	－	－	－	－	－	－	－	－	－	－	－	－	－	－	－
六代目共政会	－	－	－	－	－	－	－	－	－	－	－	－	－	－	－	－	－	－	－	－	－	－	－	－
七代目合田一家	－	－	－	－	－	－	－	－	－	－	－	－	－	－	－	－	－	－	－	－	－	－	－	－
四代目小桜一家	－	－	－	－	－	－	－	－	－	－	－	－	－	－	－	－	－	－	－	－	－	－	－	－
五代目浅野組	－	－	－	－	－	－	－	－	－	－	－	－	－	－	－	－	－	－	－	－	－	－	－	－
道仁会	－	－	－	－	－	－	－	－	－	－	－	－	－	－	－	－	－	－	－	－	－	－	－	－
二代目親和会	－	－	－	－	－	－	－	－	－	－	－	－	－	－	－	－	－	－	－	－	－	－	－	－
双愛会	－	－	－	－	－	－	－	－	－	－	－	－	－	－	－	－	－	－	－	－	－	－	－	－
三代目侠道会	－	－	－	－	－	－	－	－	－	－	－	－	－	－	－	－	－	－	－	－	－	－	－	－
太州会	－	－	－	－	－	－	－	－	－	－	－	－	－	－	－	－	－	－	－	－	－	－	－	－
十代目酒梅組	－	－	－	－	－	－	－	－	－	－	－	－	－	－	－	－	－	－	－	－	－	－	－	－
極東会	－	－	－	－	－	－	－	－	－	－	－	－	－	－	－	－	－	－	－	－	－	－	－	3
二代目東組	－	－	－	－	－	－	－	－	－	－	－	－	－	－	－	－	－	－	－	－	－	－	－	－
松葉会	－	－	－	－	－	－	－	－	－	－	－	－	－	－	－	－	－	－	－	－	7	5	12	13
関東関根組	－	－	－	－	－	－	－	－	－	－	－	－	－	－	－	－	－	－	－	－	－	－	－	－
東声会	－	－	－	－	－	－	－	－	－	－	－	－	－	－	－	－	－	－	－	－	－	－	－	－
浪川会	－	－	－	－	－	－	－	－	－	－	－	－	－	－	－	－	－	－	－	－	－	－	－	－
四代目福博会	－	－	－	－	－	－	－	－	－	－	－	－	－	－	－	－	－	－	－	－	－	－	－	－
神戸山口組	－	－	－	－	－	－	－	－	－	－	－	－	－	－	－	－	－	－	－	－	－	1	1	－
絆會	－	－	－	－	－	－	－	－	－	－	－	－	－	－	－	－	－	－	－	－	－	－	－	－
池田組	－	－	－	－	－	－	－	－	－	－	－	－	－	－	－	－	－	－	－	－	－	－	－	－
その他の団体	－	－	－	－	－	－	－	－	－	－	－	－	－	－	－	－	－	－	－	－	1	－	1	－
総数（ゴロ・総会屋）	－	－	－	－	－	－	－	－	－	－	－	－	－	－	－	－	－	－	－	－	－	－	1	－
社会運動標ぼうゴロ	－	－	－	－	－	－	－	－	－	－	－	－	－	－	－	－	－	－	－	－	－	－	－	－
政治活動標ぼうゴロ	－	－	－	－	－	－	－	－	－	－	－	－	－	－	－	－	－	－	－	－	－	－	1	－
総会屋	－	－	－	－	－	－	－	－	－	－	－	－	－	－	－	－	－	－	－	－	－	－	－	－
会社ゴロ等	－	－	－	－	－	－	－	－	－	－	－	－	－	－	－	－	－	－	－	－	－	－	－	－

暴力団等犯罪 特別法犯 所属団体別 主要違反法令別 検挙人員 前年比較 ①

令和6年1月～令和6年12月

団体名	違反法令	総数		うち）入管法		うち）軽犯罪法		うち）酩酊者規制法		うち）迷惑防止条例		うち）暴力団員不当行為防止法		うち）暴力団排除条例		うち）自転車競技法		うち）競馬法		うち）モーターボート競走法		うち）小型自動車競走法		うち）風営適正化法	
		令和6年	令和5年	令和6年	令和5年	令和6年	令和5年	令和6年	令和5年	令和6年	令和5年	令和6年	令和5年	令和6年	令和5年	令和6年	令和5年	令和6年	令和5年	令和6年	令和5年	令和6年	令和5年	令和6年	令和5年
総数	検挙人員	102	107	-	3	1	-	-	-	-	1	-	-	-	-	-	-	-	-	-	-	-	-	8	4
	首領	-	1	-	-	-	-	-	-	-	-	-	-	-	-	-	-	-	-	-	-	-	-	-	-
	幹部	2	4	-	-	-	-	-	-	-	-	-	-	-	-	-	-	-	-	-	-	-	-	-	-
	組員	6	4	-	-	-	-	-	-	-	-	-	-	-	-	-	-	-	-	-	-	-	-	-	-
	準構（認）	8	5	-	-	1	-	-	-	-	-	-	-	-	-	-	-	-	-	-	-	-	-	-	-
	準構（未）	86	93	-	3	-	-	-	-	-	1	-	-	-	-	-	-	-	-	-	-	-	-	8	4
六代目山口組	検挙人員	17	24	-	3	-	-	-	-	-	-	-	-	-	-	-	-	-	-	-	-	-	-	-	1
	首領	-	-	-	-	-	-	-	-	-	-	-	-	-	-	-	-	-	-	-	-	-	-	-	-
	幹部	2	3	-	-	-	-	-	-	-	-	-	-	-	-	-	-	-	-	-	-	-	-	-	-
	組員	3	-	-	-	-	-	-	-	-	-	-	-	-	-	-	-	-	-	-	-	-	-	-	-
	準構（認）	2	2	-	-	-	-	-	-	-	-	-	-	-	-	-	-	-	-	-	-	-	-	-	-
	準構（未）	10	19	-	3	-	-	-	-	-	-	-	-	-	-	-	-	-	-	-	-	-	-	-	1
稲川会	検挙人員	7	12	-	-	-	-	-	-	-	-	-	-	-	-	-	-	-	-	-	-	-	-	-	-
	首領	-	1	-	-	-	-	-	-	-	-	-	-	-	-	-	-	-	-	-	-	-	-	-	-
	幹部	-	1	-	-	-	-	-	-	-	-	-	-	-	-	-	-	-	-	-	-	-	-	-	-
	組員	1	1	-	-	-	-	-	-	-	-	-	-	-	-	-	-	-	-	-	-	-	-	-	-
	準構（認）	-	1	-	-	-	-	-	-	-	-	-	-	-	-	-	-	-	-	-	-	-	-	-	-
	準構（未）	6	8	-	-	-	-	-	-	-	-	-	-	-	-	-	-	-	-	-	-	-	-	-	-
住吉会	検挙人員	59	56	-	-	1	-	-	-	-	1	-	-	-	-	-	-	-	-	-	-	-	-	8	3
	首領	-	-	-	-	-	-	-	-	-	-	-	-	-	-	-	-	-	-	-	-	-	-	-	-
	幹部	-	-	-	-	-	-	-	-	-	-	-	-	-	-	-	-	-	-	-	-	-	-	-	-
	組員	2	1	-	-	-	-	-	-	-	-	-	-	-	-	-	-	-	-	-	-	-	-	-	-
	準構（認）	5	2	-	-	1	-	-	-	-	-	-	-	-	-	-	-	-	-	-	-	-	-	-	-
	準構（未）	52	53	-	-	-	-	-	-	-	1	-	-	-	-	-	-	-	-	-	-	-	-	8	3
五代目工藤會	検挙人員	-	-	-	-	-	-	-	-	-	-	-	-	-	-	-	-	-	-	-	-	-	-	-	-
	首領	-	-	-	-	-	-	-	-	-	-	-	-	-	-	-	-	-	-	-	-	-	-	-	-
	幹部	-	-	-	-	-	-	-	-	-	-	-	-	-	-	-	-	-	-	-	-	-	-	-	-
	組員	-	-	-	-	-	-	-	-	-	-	-	-	-	-	-	-	-	-	-	-	-	-	-	-
	準構（認）	-	-	-	-	-	-	-	-	-	-	-	-	-	-	-	-	-	-	-	-	-	-	-	-
	準構（未）	-	-	-	-	-	-	-	-	-	-	-	-	-	-	-	-	-	-	-	-	-	-	-	-
旭琉會	検挙人員	-	-	-	-	-	-	-	-	-	-	-	-	-	-	-	-	-	-	-	-	-	-	-	-
	首領	-	-	-	-	-	-	-	-	-	-	-	-	-	-	-	-	-	-	-	-	-	-	-	-
	幹部	-	-	-	-	-	-	-	-	-	-	-	-	-	-	-	-	-	-	-	-	-	-	-	-
	組員	-	-	-	-	-	-	-	-	-	-	-	-	-	-	-	-	-	-	-	-	-	-	-	-
	準構（認）	-	-	-	-	-	-	-	-	-	-	-	-	-	-	-	-	-	-	-	-	-	-	-	-
	準構（未）	-	-	-	-	-	-	-	-	-	-	-	-	-	-	-	-	-	-	-	-	-	-	-	-

暴力団等犯罪 特別法犯 所属団体別　主要違反法令別 検挙人員 前年比較 ②

令和6年1月～令和6年12月

団体名	違反法令	うち）売春防止法		うち）児童福祉法		うち）青少年保護育成条例		うち）出資法		うち）貸金業法		うち）宅地建物取引業法		うち）建設業法		うち）銃刀法		うち）麻薬等取締法		うち）あへん法		うち）大麻取締法		うち）覚醒剤取締法	
		令和6年	令和5年	令和6年	令和5年	令和6年	令和5年	令和6年	令和5年	令和6年	令和5年	令和6年	令和5年	令和6年	令和5年	令和6年	令和5年	令和6年	令和5年	令和6年	令和5年	令和6年	令和5年	令和6年	令和5年
総数	検挙人員	-	1	-	-	1	-	-	-	-	-	-	-	-	-	2	-	-	-	-	-	18	21	61	73
	首領	-	-	-	-	-	-	-	-	-	-	-	-	-	-	-	-	-	-	-	-	-	-	-	1
	幹部	-	-	-	-	-	-	-	-	-	-	-	-	-	-	1	-	-	-	-	-	-	-	1	2
	組員	-	-	-	-	-	-	-	-	-	-	-	-	-	-	-	-	-	-	-	-	1	-	3	4
	準構（認）	-	-	-	-	-	-	-	-	-	-	-	-	-	-	-	-	-	-	-	-	-	-	7	5
	準構（未）	-	1	-	-	1	-	-	-	-	-	-	-	-	-	1	-	-	-	-	-	17	21	50	61
六代目山口組	検挙人員	-	1	-	-	-	-	-	-	-	-	-	-	-	-	1	-	-	-	-	-	1	5	13	12
	首領	-	-	-	-	-	-	-	-	-	-	-	-	-	-	-	-	-	-	-	-	-	-	-	-
	幹部	-	-	-	-	-	-	-	-	-	-	-	-	-	-	1	-	-	-	-	-	-	-	1	1
	組員	-	-	-	-	-	-	-	-	-	-	-	-	-	-	-	-	-	-	-	-	-	-	1	-
	準構（認）	-	-	-	-	-	-	-	-	-	-	-	-	-	-	-	-	-	-	-	-	-	-	2	2
	準構（未）	-	1	-	-	-	-	-	-	-	-	-	-	-	-	-	-	-	-	-	-	1	5	9	9
稲川会	検挙人員	-	-	-	-	-	-	-	-	-	-	-	-	-	-	-	-	-	-	-	-	1	4	6	8
	首領	-	-	-	-	-	-	-	-	-	-	-	-	-	-	-	-	-	-	-	-	-	-	-	1
	幹部	-	-	-	-	-	-	-	-	-	-	-	-	-	-	-	-	-	-	-	-	-	-	-	1
	組員	-	-	-	-	-	-	-	-	-	-	-	-	-	-	-	-	-	-	-	-	-	-	1	1
	準構（認）	-	-	-	-	-	-	-	-	-	-	-	-	-	-	-	-	-	-	-	-	-	-	-	1
	準構（未）	-	-	-	-	-	-	-	-	-	-	-	-	-	-	-	-	-	-	-	-	1	4	5	4
住吉会	検挙人員	-	-	-	-	1	-	-	-	-	-	-	-	-	-	1	-	-	-	-	-	7	8	32	42
	首領	-	-	-	-	-	-	-	-	-	-	-	-	-	-	-	-	-	-	-	-	-	-	-	-
	幹部	-	-	-	-	-	-	-	-	-	-	-	-	-	-	-	-	-	-	-	-	-	-	-	-
	組員	-	-	-	-	-	-	-	-	-	-	-	-	-	-	-	-	-	-	-	-	1	-	1	1
	準構（認）	-	-	-	-	-	-	-	-	-	-	-	-	-	-	-	-	-	-	-	-	-	-	4	2
	準構（未）	-	-	-	-	1	-	-	-	-	-	-	-	-	-	1	-	-	-	-	-	6	8	27	39
五代目工藤會	検挙人員	-	-	-	-	-	-	-	-	-	-	-	-	-	-	-	-	-	-	-	-	-	-	-	-
	首領	-	-	-	-	-	-	-	-	-	-	-	-	-	-	-	-	-	-	-	-	-	-	-	-
	幹部	-	-	-	-	-	-	-	-	-	-	-	-	-	-	-	-	-	-	-	-	-	-	-	-
	組員	-	-	-	-	-	-	-	-	-	-	-	-	-	-	-	-	-	-	-	-	-	-	-	-
	準構（認）	-	-	-	-	-	-	-	-	-	-	-	-	-	-	-	-	-	-	-	-	-	-	-	-
	準構（未）	-	-	-	-	-	-	-	-	-	-	-	-	-	-	-	-	-	-	-	-	-	-	-	-
旭琉會	検挙人員	-	-	-	-	-	-	-	-	-	-	-	-	-	-	-	-	-	-	-	-	-	-	-	-
	首領	-	-	-	-	-	-	-	-	-	-	-	-	-	-	-	-	-	-	-	-	-	-	-	-
	幹部	-	-	-	-	-	-	-	-	-	-	-	-	-	-	-	-	-	-	-	-	-	-	-	-
	組員	-	-	-	-	-	-	-	-	-	-	-	-	-	-	-	-	-	-	-	-	-	-	-	-
	準構（認）	-	-	-	-	-	-	-	-	-	-	-	-	-	-	-	-	-	-	-	-	-	-	-	-
	準構（未）	-	-	-	-	-	-	-	-	-	-	-	-	-	-	-	-	-	-	-	-	-	-	-	-

暴力団等犯罪 特別法犯 所属団体別 主要違反法令別 検挙人員 前年比較 ③

令和6年1月～令和6年12月

団体名	違反法令	総数		うち）入管法		うち）軽犯罪法		うち）酩酊者規制法		うち）迷惑防止条例		うち）暴力団員不当行為防止法		暴力団排除条例		うち）自転車競技法		うち）競馬法		うち）モーターボート競走法		うち）小型自動車競走法		うち）風営適正化法	
		令和6年	令和5年	令和6年	令和5年	令和6年	令和5年	令和6年	令和5年	令和6年	令和5年	令和6年	令和5年	令和6年	令和5年	令和6年	令和5年	令和6年	令和5年	令和6年	令和5年	令和6年	令和5年	令和6年	令和5年
七代目会津小鉄会	検挙人員	-	-	-	-	-	-	-	-	-	-	-	-	-	-	-	-	-	-	-	-	-	-	-	-
	首領	-	-	-	-	-	-	-	-	-	-	-	-	-	-	-	-	-	-	-	-	-	-	-	-
	幹部	-	-	-	-	-	-	-	-	-	-	-	-	-	-	-	-	-	-	-	-	-	-	-	-
	組員	-	-	-	-	-	-	-	-	-	-	-	-	-	-	-	-	-	-	-	-	-	-	-	-
	準構（認）	-	-	-	-	-	-	-	-	-	-	-	-	-	-	-	-	-	-	-	-	-	-	-	-
	準構（未）	-	-	-	-	-	-	-	-	-	-	-	-	-	-	-	-	-	-	-	-	-	-	-	-
六代目共政会	検挙人員	-	-	-	-	-	-	-	-	-	-	-	-	-	-	-	-	-	-	-	-	-	-	-	-
	首領	-	-	-	-	-	-	-	-	-	-	-	-	-	-	-	-	-	-	-	-	-	-	-	-
	幹部	-	-	-	-	-	-	-	-	-	-	-	-	-	-	-	-	-	-	-	-	-	-	-	-
	組員	-	-	-	-	-	-	-	-	-	-	-	-	-	-	-	-	-	-	-	-	-	-	-	-
	準構（認）	-	-	-	-	-	-	-	-	-	-	-	-	-	-	-	-	-	-	-	-	-	-	-	-
	準構（未）	-	-	-	-	-	-	-	-	-	-	-	-	-	-	-	-	-	-	-	-	-	-	-	-
七代目合田一家	検挙人員	-	-	-	-	-	-	-	-	-	-	-	-	-	-	-	-	-	-	-	-	-	-	-	-
	首領	-	-	-	-	-	-	-	-	-	-	-	-	-	-	-	-	-	-	-	-	-	-	-	-
	幹部	-	-	-	-	-	-	-	-	-	-	-	-	-	-	-	-	-	-	-	-	-	-	-	-
	組員	-	-	-	-	-	-	-	-	-	-	-	-	-	-	-	-	-	-	-	-	-	-	-	-
	準構（認）	-	-	-	-	-	-	-	-	-	-	-	-	-	-	-	-	-	-	-	-	-	-	-	-
	準構（未）	-	-	-	-	-	-	-	-	-	-	-	-	-	-	-	-	-	-	-	-	-	-	-	-
四代目小桜一家	検挙人員	-	-	-	-	-	-	-	-	-	-	-	-	-	-	-	-	-	-	-	-	-	-	-	-
	首領	-	-	-	-	-	-	-	-	-	-	-	-	-	-	-	-	-	-	-	-	-	-	-	-
	幹部	-	-	-	-	-	-	-	-	-	-	-	-	-	-	-	-	-	-	-	-	-	-	-	-
	組員	-	-	-	-	-	-	-	-	-	-	-	-	-	-	-	-	-	-	-	-	-	-	-	-
	準構（認）	-	-	-	-	-	-	-	-	-	-	-	-	-	-	-	-	-	-	-	-	-	-	-	-
	準構（未）	-	-	-	-	-	-	-	-	-	-	-	-	-	-	-	-	-	-	-	-	-	-	-	-
五代目浅野組	検挙人員	-	-	-	-	-	-	-	-	-	-	-	-	-	-	-	-	-	-	-	-	-	-	-	-
	首領	-	-	-	-	-	-	-	-	-	-	-	-	-	-	-	-	-	-	-	-	-	-	-	-
	幹部	-	-	-	-	-	-	-	-	-	-	-	-	-	-	-	-	-	-	-	-	-	-	-	-
	組員	-	-	-	-	-	-	-	-	-	-	-	-	-	-	-	-	-	-	-	-	-	-	-	-
	準構（認）	-	-	-	-	-	-	-	-	-	-	-	-	-	-	-	-	-	-	-	-	-	-	-	-
	準構（未）	-	-	-	-	-	-	-	-	-	-	-	-	-	-	-	-	-	-	-	-	-	-	-	-
道仁会	検挙人員	-	-	-	-	-	-	-	-	-	-	-	-	-	-	-	-	-	-	-	-	-	-	-	-
	首領	-	-	-	-	-	-	-	-	-	-	-	-	-	-	-	-	-	-	-	-	-	-	-	-
	幹部	-	-	-	-	-	-	-	-	-	-	-	-	-	-	-	-	-	-	-	-	-	-	-	-
	組員	-	-	-	-	-	-	-	-	-	-	-	-	-	-	-	-	-	-	-	-	-	-	-	-
	準構（認）	-	-	-	-	-	-	-	-	-	-	-	-	-	-	-	-	-	-	-	-	-	-	-	-
	準構（未）	-	-	-	-	-	-	-	-	-	-	-	-	-	-	-	-	-	-	-	-	-	-	-	-
二代目親和会	検挙人員	-	-	-	-	-	-	-	-	-	-	-	-	-	-	-	-	-	-	-	-	-	-	-	-
	首領	-	-	-	-	-	-	-	-	-	-	-	-	-	-	-	-	-	-	-	-	-	-	-	-
	幹部	-	-	-	-	-	-	-	-	-	-	-	-	-	-	-	-	-	-	-	-	-	-	-	-
	組員	-	-	-	-	-	-	-	-	-	-	-	-	-	-	-	-	-	-	-	-	-	-	-	-
	準構（認）	-	-	-	-	-	-	-	-	-	-	-	-	-	-	-	-	-	-	-	-	-	-	-	-
	準構（未）	-	-	-	-	-	-	-	-	-	-	-	-	-	-	-	-	-	-	-	-	-	-	-	-

暴力団等犯罪 特別法犯 所属団体別 主要違反法令別 検挙人員 前年比較 ④

令和6年1月～令和6年12月

団体名	違反法令	うち）売春防止法		うち）児童福祉法		うち）青少年保護育成条例		うち）出資法		うち）貸金業法		うち）宅地建物取引業法		うち）建設業法		うち）銃刀法		うち）麻薬等取締法		うち）あへん法		うち）大麻取締法		うち）覚醒剤取締法	
		令和6年	令和5年	令和6年	令和5年	令和6年	令和5年	令和6年	令和5年	令和6年	令和5年	令和6年	令和5年	令和6年	令和5年	令和6年	令和5年	令和6年	令和5年	令和6年	令和5年	令和6年	令和5年	令和6年	令和5年
七代目会津小鉄会	検挙人員	－	－	－	－	－	－	－	－	－	－	－	－	－	－	－	－	－	－	－	－	－	－	－	－
	首領	－	－	－	－	－	－	－	－	－	－	－	－	－	－	－	－	－	－	－	－	－	－	－	－
	幹部	－	－	－	－	－	－	－	－	－	－	－	－	－	－	－	－	－	－	－	－	－	－	－	－
	組員	－	－	－	－	－	－	－	－	－	－	－	－	－	－	－	－	－	－	－	－	－	－	－	－
	準構（認）	－	－	－	－	－	－	－	－	－	－	－	－	－	－	－	－	－	－	－	－	－	－	－	－
	準構（未）	－	－	－	－	－	－	－	－	－	－	－	－	－	－	－	－	－	－	－	－	－	－	－	－
六代目共政会	検挙人員	－	－	－	－	－	－	－	－	－	－	－	－	－	－	－	－	－	－	－	－	－	－	－	－
	首領	－	－	－	－	－	－	－	－	－	－	－	－	－	－	－	－	－	－	－	－	－	－	－	－
	幹部	－	－	－	－	－	－	－	－	－	－	－	－	－	－	－	－	－	－	－	－	－	－	－	－
	組員	－	－	－	－	－	－	－	－	－	－	－	－	－	－	－	－	－	－	－	－	－	－	－	－
	準構（認）	－	－	－	－	－	－	－	－	－	－	－	－	－	－	－	－	－	－	－	－	－	－	－	－
	準構（未）	－	－	－	－	－	－	－	－	－	－	－	－	－	－	－	－	－	－	－	－	－	－	－	－
七代目合田一家	検挙人員	－	－	－	－	－	－	－	－	－	－	－	－	－	－	－	－	－	－	－	－	－	－	－	－
	首領	－	－	－	－	－	－	－	－	－	－	－	－	－	－	－	－	－	－	－	－	－	－	－	－
	幹部	－	－	－	－	－	－	－	－	－	－	－	－	－	－	－	－	－	－	－	－	－	－	－	－
	組員	－	－	－	－	－	－	－	－	－	－	－	－	－	－	－	－	－	－	－	－	－	－	－	－
	準構（認）	－	－	－	－	－	－	－	－	－	－	－	－	－	－	－	－	－	－	－	－	－	－	－	－
	準構（未）	－	－	－	－	－	－	－	－	－	－	－	－	－	－	－	－	－	－	－	－	－	－	－	－
四代目小桜一家	検挙人員	－	－	－	－	－	－	－	－	－	－	－	－	－	－	－	－	－	－	－	－	－	－	－	－
	首領	－	－	－	－	－	－	－	－	－	－	－	－	－	－	－	－	－	－	－	－	－	－	－	－
	幹部	－	－	－	－	－	－	－	－	－	－	－	－	－	－	－	－	－	－	－	－	－	－	－	－
	組員	－	－	－	－	－	－	－	－	－	－	－	－	－	－	－	－	－	－	－	－	－	－	－	－
	準構（認）	－	－	－	－	－	－	－	－	－	－	－	－	－	－	－	－	－	－	－	－	－	－	－	－
	準構（未）	－	－	－	－	－	－	－	－	－	－	－	－	－	－	－	－	－	－	－	－	－	－	－	－
五代目浅野組	検挙人員	－	－	－	－	－	－	－	－	－	－	－	－	－	－	－	－	－	－	－	－	－	－	－	－
	首領	－	－	－	－	－	－	－	－	－	－	－	－	－	－	－	－	－	－	－	－	－	－	－	－
	幹部	－	－	－	－	－	－	－	－	－	－	－	－	－	－	－	－	－	－	－	－	－	－	－	－
	組員	－	－	－	－	－	－	－	－	－	－	－	－	－	－	－	－	－	－	－	－	－	－	－	－
	準構（認）	－	－	－	－	－	－	－	－	－	－	－	－	－	－	－	－	－	－	－	－	－	－	－	－
	準構（未）	－	－	－	－	－	－	－	－	－	－	－	－	－	－	－	－	－	－	－	－	－	－	－	－
道仁会	検挙人員	－	－	－	－	－	－	－	－	－	－	－	－	－	－	－	－	－	－	－	－	－	－	－	－
	首領	－	－	－	－	－	－	－	－	－	－	－	－	－	－	－	－	－	－	－	－	－	－	－	－
	幹部	－	－	－	－	－	－	－	－	－	－	－	－	－	－	－	－	－	－	－	－	－	－	－	－
	組員	－	－	－	－	－	－	－	－	－	－	－	－	－	－	－	－	－	－	－	－	－	－	－	－
	準構（認）	－	－	－	－	－	－	－	－	－	－	－	－	－	－	－	－	－	－	－	－	－	－	－	－
	準構（未）	－	－	－	－	－	－	－	－	－	－	－	－	－	－	－	－	－	－	－	－	－	－	－	－
二代目親和会	検挙人員	－	－	－	－	－	－	－	－	－	－	－	－	－	－	－	－	－	－	－	－	－	－	－	－
	首領	－	－	－	－	－	－	－	－	－	－	－	－	－	－	－	－	－	－	－	－	－	－	－	－
	幹部	－	－	－	－	－	－	－	－	－	－	－	－	－	－	－	－	－	－	－	－	－	－	－	－
	組員	－	－	－	－	－	－	－	－	－	－	－	－	－	－	－	－	－	－	－	－	－	－	－	－
	準構（認）	－	－	－	－	－	－	－	－	－	－	－	－	－	－	－	－	－	－	－	－	－	－	－	－
	準構（未）	－	－	－	－	－	－	－	－	－	－	－	－	－	－	－	－	－	－	－	－	－	－	－	－

暴力団等犯罪 特別法犯 所属団体別 主要違反法令別 検挙人員 前年比較 ⑤

令和6年1月～令和6年12月

団体名	違反法令	総数		うち）入管法		うち）軽犯罪法		うち）酩酊者規制法		うち）迷惑防止条例		うち）暴力団員不当行為防止法		うち）暴力団排除条例		うち）自転車競技法		うち）競馬法		うち）モーターボート競走法		うち）小型自動車競走法		うち）風営適正化法	
		令和6年	令和5年	令和6年	令和5年	令和6年	令和5年	令和6年	令和5年	令和6年	令和5年	令和6年	令和5年	令和6年	令和5年	令和6年	令和5年	令和6年	令和5年	令和6年	令和5年	令和6年	令和5年	令和6年	令和5年
双愛会	検挙人員	-	-	-	-	-	-	-	-	-	-	-	-	-	-	-	-	-	-	-	-	-	-	-	-
	首領	-	-	-	-	-	-	-	-	-	-	-	-	-	-	-	-	-	-	-	-	-	-	-	-
	幹部	-	-	-	-	-	-	-	-	-	-	-	-	-	-	-	-	-	-	-	-	-	-	-	-
	組員	-	-	-	-	-	-	-	-	-	-	-	-	-	-	-	-	-	-	-	-	-	-	-	-
	準構（認）	-	-	-	-	-	-	-	-	-	-	-	-	-	-	-	-	-	-	-	-	-	-	-	-
	準構（未）	-	-	-	-	-	-	-	-	-	-	-	-	-	-	-	-	-	-	-	-	-	-	-	-
三代目侠道会	検挙人員	-	-	-	-	-	-	-	-	-	-	-	-	-	-	-	-	-	-	-	-	-	-	-	-
	首領	-	-	-	-	-	-	-	-	-	-	-	-	-	-	-	-	-	-	-	-	-	-	-	-
	幹部	-	-	-	-	-	-	-	-	-	-	-	-	-	-	-	-	-	-	-	-	-	-	-	-
	組員	-	-	-	-	-	-	-	-	-	-	-	-	-	-	-	-	-	-	-	-	-	-	-	-
	準構（認）	-	-	-	-	-	-	-	-	-	-	-	-	-	-	-	-	-	-	-	-	-	-	-	-
	準構（未）	-	-	-	-	-	-	-	-	-	-	-	-	-	-	-	-	-	-	-	-	-	-	-	-
太州会	検挙人員	-	-	-	-	-	-	-	-	-	-	-	-	-	-	-	-	-	-	-	-	-	-	-	-
	首領	-	-	-	-	-	-	-	-	-	-	-	-	-	-	-	-	-	-	-	-	-	-	-	-
	幹部	-	-	-	-	-	-	-	-	-	-	-	-	-	-	-	-	-	-	-	-	-	-	-	-
	組員	-	-	-	-	-	-	-	-	-	-	-	-	-	-	-	-	-	-	-	-	-	-	-	-
	準構（認）	-	-	-	-	-	-	-	-	-	-	-	-	-	-	-	-	-	-	-	-	-	-	-	-
	準構（未）	-	-	-	-	-	-	-	-	-	-	-	-	-	-	-	-	-	-	-	-	-	-	-	-
十代目酒梅組	検挙人員	-	-	-	-	-	-	-	-	-	-	-	-	-	-	-	-	-	-	-	-	-	-	-	-
	首領	-	-	-	-	-	-	-	-	-	-	-	-	-	-	-	-	-	-	-	-	-	-	-	-
	幹部	-	-	-	-	-	-	-	-	-	-	-	-	-	-	-	-	-	-	-	-	-	-	-	-
	組員	-	-	-	-	-	-	-	-	-	-	-	-	-	-	-	-	-	-	-	-	-	-	-	-
	準構（認）	-	-	-	-	-	-	-	-	-	-	-	-	-	-	-	-	-	-	-	-	-	-	-	-
	準構（未）	-	-	-	-	-	-	-	-	-	-	-	-	-	-	-	-	-	-	-	-	-	-	-	-
極東会	検挙人員	-	-	-	-	-	-	-	-	-	-	-	-	-	-	-	-	-	-	-	-	-	-	-	-
	首領	-	-	-	-	-	-	-	-	-	-	-	-	-	-	-	-	-	-	-	-	-	-	-	-
	幹部	-	-	-	-	-	-	-	-	-	-	-	-	-	-	-	-	-	-	-	-	-	-	-	-
	組員	-	-	-	-	-	-	-	-	-	-	-	-	-	-	-	-	-	-	-	-	-	-	-	-
	準構（認）	-	-	-	-	-	-	-	-	-	-	-	-	-	-	-	-	-	-	-	-	-	-	-	-
	準構（未）	-	-	-	-	-	-	-	-	-	-	-	-	-	-	-	-	-	-	-	-	-	-	-	-
二代目東組	検挙人員	-	-	-	-	-	-	-	-	-	-	-	-	-	-	-	-	-	-	-	-	-	-	-	-
	首領	-	-	-	-	-	-	-	-	-	-	-	-	-	-	-	-	-	-	-	-	-	-	-	-
	幹部	-	-	-	-	-	-	-	-	-	-	-	-	-	-	-	-	-	-	-	-	-	-	-	-
	組員	-	-	-	-	-	-	-	-	-	-	-	-	-	-	-	-	-	-	-	-	-	-	-	-
	準構（認）	-	-	-	-	-	-	-	-	-	-	-	-	-	-	-	-	-	-	-	-	-	-	-	-
	準構（未）	-	-	-	-	-	-	-	-	-	-	-	-	-	-	-	-	-	-	-	-	-	-	-	-
松葉会	検挙人員	18	14	-	-	-	-	-	-	-	-	-	-	-	-	-	-	-	-	-	-	-	-	-	-
	首領	-	-	-	-	-	-	-	-	-	-	-	-	-	-	-	-	-	-	-	-	-	-	-	-
	幹部	-	-	-	-	-	-	-	-	-	-	-	-	-	-	-	-	-	-	-	-	-	-	-	-
	組員	-	2	-	-	-	-	-	-	-	-	-	-	-	-	-	-	-	-	-	-	-	-	-	-
	準構（認）	1	-	-	-	-	-	-	-	-	-	-	-	-	-	-	-	-	-	-	-	-	-	-	-
	準構（未）	17	12	-	-	-	-	-	-	-	-	-	-	-	-	-	-	-	-	-	-	-	-	-	-

暴力団等犯罪 特別法犯 所属団体別 主要違反法令別 検挙人員 前年比較 ⑥

令和6年1月～令和6年12月

団体名	違反法令	うち）売春防止法		うち）児童福祉法		うち）青少年保護育成条例		うち）出資法		うち）貸金業法		うち）宅地建物取引業法		うち）建設業法		うち）銃刀法		うち）麻薬等取締法		うち）あへん法		うち）大麻取締法		うち）覚醒剤取締法	
		令和6年	令和5年	令和6年	令和5年	令和6年	令和5年	令和6年	令和5年	令和6年	令和5年	令和6年	令和5年	令和6年	令和5年	令和6年	令和5年	令和6年	令和5年	令和6年	令和5年	令和6年	令和5年	令和6年	令和5年
双愛会	検挙人員	-	-	-	-	-	-	-	-	-	-	-	-	-	-	-	-	-	-	-	-	-	-	-	-
	首領	-	-	-	-	-	-	-	-	-	-	-	-	-	-	-	-	-	-	-	-	-	-	-	-
	幹部	-	-	-	-	-	-	-	-	-	-	-	-	-	-	-	-	-	-	-	-	-	-	-	-
	組員	-	-	-	-	-	-	-	-	-	-	-	-	-	-	-	-	-	-	-	-	-	-	-	-
	準構（認）	-	-	-	-	-	-	-	-	-	-	-	-	-	-	-	-	-	-	-	-	-	-	-	-
	準構（未）	-	-	-	-	-	-	-	-	-	-	-	-	-	-	-	-	-	-	-	-	-	-	-	-
三代目侠道会	検挙人員	-	-	-	-	-	-	-	-	-	-	-	-	-	-	-	-	-	-	-	-	-	-	-	-
	首領	-	-	-	-	-	-	-	-	-	-	-	-	-	-	-	-	-	-	-	-	-	-	-	-
	幹部	-	-	-	-	-	-	-	-	-	-	-	-	-	-	-	-	-	-	-	-	-	-	-	-
	組員	-	-	-	-	-	-	-	-	-	-	-	-	-	-	-	-	-	-	-	-	-	-	-	-
	準構（認）	-	-	-	-	-	-	-	-	-	-	-	-	-	-	-	-	-	-	-	-	-	-	-	-
	準構（未）	-	-	-	-	-	-	-	-	-	-	-	-	-	-	-	-	-	-	-	-	-	-	-	-
太州会	検挙人員	-	-	-	-	-	-	-	-	-	-	-	-	-	-	-	-	-	-	-	-	-	-	-	-
	首領	-	-	-	-	-	-	-	-	-	-	-	-	-	-	-	-	-	-	-	-	-	-	-	-
	幹部	-	-	-	-	-	-	-	-	-	-	-	-	-	-	-	-	-	-	-	-	-	-	-	-
	組員	-	-	-	-	-	-	-	-	-	-	-	-	-	-	-	-	-	-	-	-	-	-	-	-
	準構（認）	-	-	-	-	-	-	-	-	-	-	-	-	-	-	-	-	-	-	-	-	-	-	-	-
	準構（未）	-	-	-	-	-	-	-	-	-	-	-	-	-	-	-	-	-	-	-	-	-	-	-	-
十代目酒梅組	検挙人員	-	-	-	-	-	-	-	-	-	-	-	-	-	-	-	-	-	-	-	-	-	-	-	-
	首領	-	-	-	-	-	-	-	-	-	-	-	-	-	-	-	-	-	-	-	-	-	-	-	-
	幹部	-	-	-	-	-	-	-	-	-	-	-	-	-	-	-	-	-	-	-	-	-	-	-	-
	組員	-	-	-	-	-	-	-	-	-	-	-	-	-	-	-	-	-	-	-	-	-	-	-	-
	準構（認）	-	-	-	-	-	-	-	-	-	-	-	-	-	-	-	-	-	-	-	-	-	-	-	-
	準構（未）	-	-	-	-	-	-	-	-	-	-	-	-	-	-	-	-	-	-	-	-	-	-	-	-
極東会	検挙人員	-	-	-	-	-	-	-	-	-	-	-	-	-	-	-	-	-	-	-	-	-	-	-	-
	首領	-	-	-	-	-	-	-	-	-	-	-	-	-	-	-	-	-	-	-	-	-	-	-	-
	幹部	-	-	-	-	-	-	-	-	-	-	-	-	-	-	-	-	-	-	-	-	-	-	-	-
	組員	-	-	-	-	-	-	-	-	-	-	-	-	-	-	-	-	-	-	-	-	-	-	-	-
	準構（認）	-	-	-	-	-	-	-	-	-	-	-	-	-	-	-	-	-	-	-	-	-	-	-	-
	準構（未）	-	-	-	-	-	-	-	-	-	-	-	-	-	-	-	-	-	-	-	-	-	-	-	-
二代目東組	検挙人員	-	-	-	-	-	-	-	-	-	-	-	-	-	-	-	-	-	-	-	-	-	-	-	-
	首領	-	-	-	-	-	-	-	-	-	-	-	-	-	-	-	-	-	-	-	-	-	-	-	-
	幹部	-	-	-	-	-	-	-	-	-	-	-	-	-	-	-	-	-	-	-	-	-	-	-	-
	組員	-	-	-	-	-	-	-	-	-	-	-	-	-	-	-	-	-	-	-	-	-	-	-	-
	準構（認）	-	-	-	-	-	-	-	-	-	-	-	-	-	-	-	-	-	-	-	-	-	-	-	-
	準構（未）	-	-	-	-	-	-	-	-	-	-	-	-	-	-	-	-	-	-	-	-	-	-	-	-
松葉会	検挙人員	-	-	-	-	-	-	-	-	-	-	-	-	-	-	-	-	-	-	-	-	9	3	9	11
	首領	-	-	-	-	-	-	-	-	-	-	-	-	-	-	-	-	-	-	-	-	-	-	-	-
	幹部	-	-	-	-	-	-	-	-	-	-	-	-	-	-	-	-	-	-	-	-	-	-	-	-
	組員	-	-	-	-	-	-	-	-	-	-	-	-	-	-	-	-	-	-	-	-	-	-	-	2
	準構（認）	-	-	-	-	-	-	-	-	-	-	-	-	-	-	-	-	-	-	-	-	-	-	1	-
	準構（未）	-	-	-	-	-	-	-	-	-	-	-	-	-	-	-	-	-	-	-	-	9	3	8	9

暴力団等犯罪　特別法犯　所属団体別　主要違反法令別　検挙人員　前年比較 ⑦

令和6年1月～令和6年12月

団体名 ＼ 違反法令		総数		うち）入管法		うち）軽犯罪法		うち）酒酒税法		うち）迷惑防止条例		うち）暴力団員不当行為防止法		うち）暴力団排除条例		うち）自転車競技法		うち）競馬法		うち）モーターボート競走法		うち）小型自動車競走法		うち）風営適正化法	
		令和6年	令和5年	令和6年	令和5年	令和6年	令和5年	令和6年	令和5年	令和6年	令和5年	令和6年	令和5年	令和6年	令和5年	令和6年	令和5年	令和6年	令和5年	令和6年	令和5年	令和6年	令和5年	令和6年	令和5年
関東関根組	検挙人員	-	-	-	-	-	-	-	-	-	-	-	-	-	-	-	-	-	-	-	-	-	-	-	-
	首領	-	-	-	-	-	-	-	-	-	-	-	-	-	-	-	-	-	-	-	-	-	-	-	-
	幹部	-	-	-	-	-	-	-	-	-	-	-	-	-	-	-	-	-	-	-	-	-	-	-	-
	組員	-	-	-	-	-	-	-	-	-	-	-	-	-	-	-	-	-	-	-	-	-	-	-	-
	準構（認）	-	-	-	-	-	-	-	-	-	-	-	-	-	-	-	-	-	-	-	-	-	-	-	-
	準構（未）	-	-	-	-	-	-	-	-	-	-	-	-	-	-	-	-	-	-	-	-	-	-	-	-
東声会	検挙人員	-	-	-	-	-	-	-	-	-	-	-	-	-	-	-	-	-	-	-	-	-	-	-	-
	首領	-	-	-	-	-	-	-	-	-	-	-	-	-	-	-	-	-	-	-	-	-	-	-	-
	幹部	-	-	-	-	-	-	-	-	-	-	-	-	-	-	-	-	-	-	-	-	-	-	-	-
	組員	-	-	-	-	-	-	-	-	-	-	-	-	-	-	-	-	-	-	-	-	-	-	-	-
	準構（認）	-	-	-	-	-	-	-	-	-	-	-	-	-	-	-	-	-	-	-	-	-	-	-	-
	準構（未）	-	-	-	-	-	-	-	-	-	-	-	-	-	-	-	-	-	-	-	-	-	-	-	-
浪川会	検挙人員	-	-	-	-	-	-	-	-	-	-	-	-	-	-	-	-	-	-	-	-	-	-	-	-
	首領	-	-	-	-	-	-	-	-	-	-	-	-	-	-	-	-	-	-	-	-	-	-	-	-
	幹部	-	-	-	-	-	-	-	-	-	-	-	-	-	-	-	-	-	-	-	-	-	-	-	-
	組員	-	-	-	-	-	-	-	-	-	-	-	-	-	-	-	-	-	-	-	-	-	-	-	-
	準構（認）	-	-	-	-	-	-	-	-	-	-	-	-	-	-	-	-	-	-	-	-	-	-	-	-
	準構（未）	-	-	-	-	-	-	-	-	-	-	-	-	-	-	-	-	-	-	-	-	-	-	-	-
四代目福博会	検挙人員	-	-	-	-	-	-	-	-	-	-	-	-	-	-	-	-	-	-	-	-	-	-	-	-
	首領	-	-	-	-	-	-	-	-	-	-	-	-	-	-	-	-	-	-	-	-	-	-	-	-
	幹部	-	-	-	-	-	-	-	-	-	-	-	-	-	-	-	-	-	-	-	-	-	-	-	-
	組員	-	-	-	-	-	-	-	-	-	-	-	-	-	-	-	-	-	-	-	-	-	-	-	-
	準構（認）	-	-	-	-	-	-	-	-	-	-	-	-	-	-	-	-	-	-	-	-	-	-	-	-
	準構（未）	-	-	-	-	-	-	-	-	-	-	-	-	-	-	-	-	-	-	-	-	-	-	-	-
神戸山口組	検挙人員	-	1	-	-	-	-	-	-	-	-	-	-	-	-	-	-	-	-	-	-	-	-	-	-
	首領	-	-	-	-	-	-	-	-	-	-	-	-	-	-	-	-	-	-	-	-	-	-	-	-
	幹部	-	-	-	-	-	-	-	-	-	-	-	-	-	-	-	-	-	-	-	-	-	-	-	-
	組員	-	-	-	-	-	-	-	-	-	-	-	-	-	-	-	-	-	-	-	-	-	-	-	-
	準構（認）	-	-	-	-	-	-	-	-	-	-	-	-	-	-	-	-	-	-	-	-	-	-	-	-
	準構（未）	-	1	-	-	-	-	-	-	-	-	-	-	-	-	-	-	-	-	-	-	-	-	-	-
絆會	検挙人員	-	-	-	-	-	-	-	-	-	-	-	-	-	-	-	-	-	-	-	-	-	-	-	-
	首領	-	-	-	-	-	-	-	-	-	-	-	-	-	-	-	-	-	-	-	-	-	-	-	-
	幹部	-	-	-	-	-	-	-	-	-	-	-	-	-	-	-	-	-	-	-	-	-	-	-	-
	組員	-	-	-	-	-	-	-	-	-	-	-	-	-	-	-	-	-	-	-	-	-	-	-	-
	準構（認）	-	-	-	-	-	-	-	-	-	-	-	-	-	-	-	-	-	-	-	-	-	-	-	-
	準構（未）	-	-	-	-	-	-	-	-	-	-	-	-	-	-	-	-	-	-	-	-	-	-	-	-
池田組	検挙人員	-	-	-	-	-	-	-	-	-	-	-	-	-	-	-	-	-	-	-	-	-	-	-	-
	首領	-	-	-	-	-	-	-	-	-	-	-	-	-	-	-	-	-	-	-	-	-	-	-	-
	幹部	-	-	-	-	-	-	-	-	-	-	-	-	-	-	-	-	-	-	-	-	-	-	-	-
	組員	-	-	-	-	-	-	-	-	-	-	-	-	-	-	-	-	-	-	-	-	-	-	-	-
	準構（認）	-	-	-	-	-	-	-	-	-	-	-	-	-	-	-	-	-	-	-	-	-	-	-	-
	準構（未）	-	-	-	-	-	-	-	-	-	-	-	-	-	-	-	-	-	-	-	-	-	-	-	-
その他の団体	検挙人員	1	-	-	-	-	-	-	-	-	-	-	-	-	-	-	-	-	-	-	-	-	-	-	-
	首領	-	-	-	-	-	-	-	-	-	-	-	-	-	-	-	-	-	-	-	-	-	-	-	-
	幹部	-	-	-	-	-	-	-	-	-	-	-	-	-	-	-	-	-	-	-	-	-	-	-	-
	組員	-	-	-	-	-	-	-	-	-	-	-	-	-	-	-	-	-	-	-	-	-	-	-	-
	準構（認）	-	-	-	-	-	-	-	-	-	-	-	-	-	-	-	-	-	-	-	-	-	-	-	-
	準構（未）	1	-	-	-	-	-	-	-	-	-	-	-	-	-	-	-	-	-	-	-	-	-	-	-
総数（ゴロ・総会屋）		1	-	-	-	-	-	-	-	-	-	-	-	-	-	-	-	-	-	-	-	-	-	-	-
社会運動標ぼうゴロ		-	-	-	-	-	-	-	-	-	-	-	-	-	-	-	-	-	-	-	-	-	-	-	-
政治活動標ぼうゴロ		1	-	-	-	-	-	-	-	-	-	-	-	-	-	-	-	-	-	-	-	-	-	-	-
総会屋		-	-	-	-	-	-	-	-	-	-	-	-	-	-	-	-	-	-	-	-	-	-	-	-
会社ゴロ等		-	-	-	-	-	-	-	-	-	-	-	-	-	-	-	-	-	-	-	-	-	-	-	-

暴力団等犯罪 特別法犯 所属団体別 主要違反法令別 検挙人員 前年比較 ⑧

令和6年1月～令和6年12月

団体名 ＼ 違反法令		うち）売春防止法		うち）児童福祉法		うち）青少年保護育成条例		うち）出資法		うち）貸金業法		うち）宅地建物取引業法		うち）建設業法		うち）銃刀法		うち）麻薬等取締法		うち）あへん法		うち）大麻取締法		うち）覚醒剤取締法	
		令和6年	令和5年	令和6年	令和5年	令和6年	令和5年	令和6年	令和5年	令和6年	令和5年	令和6年	令和5年	令和6年	令和5年	令和6年	令和5年	令和6年	令和5年	令和6年	令和5年	令和6年	令和5年	令和6年	令和5年
関東関根組	検挙人員	-	-	-	-	-	-	-	-	-	-	-	-	-	-	-	-	-	-	-	-	-	-	-	-
	首領	-	-	-	-	-	-	-	-	-	-	-	-	-	-	-	-	-	-	-	-	-	-	-	-
	幹部	-	-	-	-	-	-	-	-	-	-	-	-	-	-	-	-	-	-	-	-	-	-	-	-
	組員	-	-	-	-	-	-	-	-	-	-	-	-	-	-	-	-	-	-	-	-	-	-	-	-
	準構（認）	-	-	-	-	-	-	-	-	-	-	-	-	-	-	-	-	-	-	-	-	-	-	-	-
	準構（未）	-	-	-	-	-	-	-	-	-	-	-	-	-	-	-	-	-	-	-	-	-	-	-	-
東声会	検挙人員	-	-	-	-	-	-	-	-	-	-	-	-	-	-	-	-	-	-	-	-	-	-	-	-
	首領	-	-	-	-	-	-	-	-	-	-	-	-	-	-	-	-	-	-	-	-	-	-	-	-
	幹部	-	-	-	-	-	-	-	-	-	-	-	-	-	-	-	-	-	-	-	-	-	-	-	-
	組員	-	-	-	-	-	-	-	-	-	-	-	-	-	-	-	-	-	-	-	-	-	-	-	-
	準構（認）	-	-	-	-	-	-	-	-	-	-	-	-	-	-	-	-	-	-	-	-	-	-	-	-
	準構（未）	-	-	-	-	-	-	-	-	-	-	-	-	-	-	-	-	-	-	-	-	-	-	-	-
浪川会	検挙人員	-	-	-	-	-	-	-	-	-	-	-	-	-	-	-	-	-	-	-	-	-	-	-	-
	首領	-	-	-	-	-	-	-	-	-	-	-	-	-	-	-	-	-	-	-	-	-	-	-	-
	幹部	-	-	-	-	-	-	-	-	-	-	-	-	-	-	-	-	-	-	-	-	-	-	-	-
	組員	-	-	-	-	-	-	-	-	-	-	-	-	-	-	-	-	-	-	-	-	-	-	-	-
	準構（認）	-	-	-	-	-	-	-	-	-	-	-	-	-	-	-	-	-	-	-	-	-	-	-	-
	準構（未）	-	-	-	-	-	-	-	-	-	-	-	-	-	-	-	-	-	-	-	-	-	-	-	-
四代目福博会	検挙人員	-	-	-	-	-	-	-	-	-	-	-	-	-	-	-	-	-	-	-	-	-	-	-	-
	首領	-	-	-	-	-	-	-	-	-	-	-	-	-	-	-	-	-	-	-	-	-	-	-	-
	幹部	-	-	-	-	-	-	-	-	-	-	-	-	-	-	-	-	-	-	-	-	-	-	-	-
	組員	-	-	-	-	-	-	-	-	-	-	-	-	-	-	-	-	-	-	-	-	-	-	-	-
	準構（認）	-	-	-	-	-	-	-	-	-	-	-	-	-	-	-	-	-	-	-	-	-	-	-	-
	準構（未）	-	-	-	-	-	-	-	-	-	-	-	-	-	-	-	-	-	-	-	-	-	-	-	-
神戸山口組	検挙人員	-	-	-	-	-	-	-	-	-	-	-	-	-	-	-	-	-	-	-	-	-	1	-	-
	首領	-	-	-	-	-	-	-	-	-	-	-	-	-	-	-	-	-	-	-	-	-	-	-	-
	幹部	-	-	-	-	-	-	-	-	-	-	-	-	-	-	-	-	-	-	-	-	-	-	-	-
	組員	-	-	-	-	-	-	-	-	-	-	-	-	-	-	-	-	-	-	-	-	-	-	-	-
	準構（認）	-	-	-	-	-	-	-	-	-	-	-	-	-	-	-	-	-	-	-	-	-	-	-	-
	準構（未）	-	-	-	-	-	-	-	-	-	-	-	-	-	-	-	-	-	-	-	-	-	1	-	-
絆會	検挙人員	-	-	-	-	-	-	-	-	-	-	-	-	-	-	-	-	-	-	-	-	-	-	-	-
	首領	-	-	-	-	-	-	-	-	-	-	-	-	-	-	-	-	-	-	-	-	-	-	-	-
	幹部	-	-	-	-	-	-	-	-	-	-	-	-	-	-	-	-	-	-	-	-	-	-	-	-
	組員	-	-	-	-	-	-	-	-	-	-	-	-	-	-	-	-	-	-	-	-	-	-	-	-
	準構（認）	-	-	-	-	-	-	-	-	-	-	-	-	-	-	-	-	-	-	-	-	-	-	-	-
	準構（未）	-	-	-	-	-	-	-	-	-	-	-	-	-	-	-	-	-	-	-	-	-	-	-	-
池田組	検挙人員	-	-	-	-	-	-	-	-	-	-	-	-	-	-	-	-	-	-	-	-	-	-	-	-
	首領	-	-	-	-	-	-	-	-	-	-	-	-	-	-	-	-	-	-	-	-	-	-	-	-
	幹部	-	-	-	-	-	-	-	-	-	-	-	-	-	-	-	-	-	-	-	-	-	-	-	-
	組員	-	-	-	-	-	-	-	-	-	-	-	-	-	-	-	-	-	-	-	-	-	-	-	-
	準構（認）	-	-	-	-	-	-	-	-	-	-	-	-	-	-	-	-	-	-	-	-	-	-	-	-
	準構（未）	-	-	-	-	-	-	-	-	-	-	-	-	-	-	-	-	-	-	-	-	-	-	-	-
その他の団体	検挙人員	-	-	-	-	-	-	-	-	-	-	-	-	-	-	-	-	-	-	-	-	-	-	1	-
	首領	-	-	-	-	-	-	-	-	-	-	-	-	-	-	-	-	-	-	-	-	-	-	-	-
	幹部	-	-	-	-	-	-	-	-	-	-	-	-	-	-	-	-	-	-	-	-	-	-	-	-
	組員	-	-	-	-	-	-	-	-	-	-	-	-	-	-	-	-	-	-	-	-	-	-	-	-
	準構（認）	-	-	-	-	-	-	-	-	-	-	-	-	-	-	-	-	-	-	-	-	-	-	-	-
	準構（未）	-	-	-	-	-	-	-	-	-	-	-	-	-	-	-	-	-	-	-	-	-	-	1	-
総数（ゴロ・総会屋）		-	-	-	-	-	-	-	-	-	-	-	-	-	-	-	-	-	-	-	-	-	-	1	-
社会運動標ぼうゴロ		-	-	-	-	-	-	-	-	-	-	-	-	-	-	-	-	-	-	-	-	-	-	-	-
政治活動標ぼうゴロ		-	-	-	-	-	-	-	-	-	-	-	-	-	-	-	-	-	-	-	-	-	-	1	-
総会屋		-	-	-	-	-	-	-	-	-	-	-	-	-	-	-	-	-	-	-	-	-	-	-	-
会社ゴロ等		-	-	-	-	-	-	-	-	-	-	-	-	-	-	-	-	-	-	-	-	-	-	-	-

暴力団等犯罪 特別法犯 警察署別 主要違反法令別 検挙件数 前年比較 ①

令和6年1月～令和6年12月

違反法令 / 警察署	総数		うち) 入管法		うち) 軽犯罪法		うち) 酩酊者規制法		うち) 迷惑防止条例		うち) 暴力団員不当行為防止法		うち) 暴力団排除条例	
	検挙件数		検挙件数		検挙件数		検挙件数		検挙件数		検挙件数		検挙件数	
	令和6年	令和5年	令和6年	令和5年	令和6年	令和5年	令和6年	令和5年	令和6年	令和5年	令和6年	令和5年	令和6年	令和5年
総数	168	129	-	4	1	-	-	-	-	1	-	-	-	-
宇都宮中央	29	10	-	-	-	-	-	-	-	1	-	-	-	-
宇都宮東	27	27	-	4	-	-	-	-	-	-	-	-	-	-
宇都宮南	34	17	-	-	-	-	-	-	-	-	-	-	-	-
小山	11	15	-	-	1	-	-	-	-	-	-	-	-	-
足利	12	2	-	-	-	-	-	-	-	-	-	-	-	-
栃木	8	10	-	-	-	-	-	-	-	-	-	-	-	-
那須塩原	6	6	-	-	-	-	-	-	-	-	-	-	-	-
佐野	1	4	-	-	-	-	-	-	-	-	-	-	-	-
鹿沼	5	6	-	-	-	-	-	-	-	-	-	-	-	-
真岡	18	14	-	-	-	-	-	-	-	-	-	-	-	-
下野	8	6	-	-	-	-	-	-	-	-	-	-	-	-
大田原	2	8	-	-	-	-	-	-	-	-	-	-	-	-
今市	4	-	-	-	-	-	-	-	-	-	-	-	-	-
さくら	-	2	-	-	-	-	-	-	-	-	-	-	-	-
矢板	2	2	-	-	-	-	-	-	-	-	-	-	-	-
日光	-	-	-	-	-	-	-	-	-	-	-	-	-	-
那須烏山	-	-	-	-	-	-	-	-	-	-	-	-	-	-
茂木	-	-	-	-	-	-	-	-	-	-	-	-	-	-
那珂川	1	-	-	-	-	-	-	-	-	-	-	-	-	-

暴力団等犯罪 特別法犯 警察署別 主要違反法令別 検挙件数 前年比較 ②

令和6年1月～令和6年12月

違反法令 / 警察署	うち）自転車競技法 検挙件数		うち）競馬法 検挙件数		うち）モーターボート競走法 検挙件数		うち）小型自動車競走法 検挙件数		うち）風営適正化法 検挙件数		うち）売春防止法 検挙件数		うち）児童福祉法 検挙件数	
	令和6年	令和5年	令和6年	令和5年	令和6年	令和5年	令和6年	令和5年	令和6年	令和5年	令和6年	令和5年	令和6年	令和5年
総数	-	-	-	-	-	-	-	-	5	2	-	4	-	-
宇都宮中央	-	-	-	-	-	-	-	-	3	2	-	-	-	-
宇都宮東	-	-	-	-	-	-	-	-	2	-	-	4	-	-
宇都宮南	-	-	-	-	-	-	-	-	-	-	-	-	-	-
小山	-	-	-	-	-	-	-	-	-	-	-	-	-	-
足利	-	-	-	-	-	-	-	-	-	-	-	-	-	-
栃木	-	-	-	-	-	-	-	-	-	-	-	-	-	-
那須塩原	-	-	-	-	-	-	-	-	-	-	-	-	-	-
佐野	-	-	-	-	-	-	-	-	-	-	-	-	-	-
鹿沼	-	-	-	-	-	-	-	-	-	-	-	-	-	-
真岡	-	-	-	-	-	-	-	-	-	-	-	-	-	-
下野	-	-	-	-	-	-	-	-	-	-	-	-	-	-
大田原	-	-	-	-	-	-	-	-	-	-	-	-	-	-
今市	-	-	-	-	-	-	-	-	-	-	-	-	-	-
さくら	-	-	-	-	-	-	-	-	-	-	-	-	-	-
矢板	-	-	-	-	-	-	-	-	-	-	-	-	-	-
日光	-	-	-	-	-	-	-	-	-	-	-	-	-	-
那須烏山	-	-	-	-	-	-	-	-	-	-	-	-	-	-
茂木	-	-	-	-	-	-	-	-	-	-	-	-	-	-
那珂川	-	-	-	-	-	-	-	-	-	-	-	-	-	-

暴力団等犯罪 特別法犯 警察署別 主要違反法令別 検挙件数 前年比較 ③

令和6年1月～令和6年12月

違反法令 / 警察署	うち）青少年保護育成条例 検挙件数		うち）出資法 検挙件数		うち）銃刀法 検挙件数		うち）火取法 検挙件数		うち）麻薬等取締法 検挙件数		うち）あへん法 検挙件数		うち）大麻取締法 検挙件数		うち）覚醒剤取締法 検挙件数	
	令和6年	令和5年	令和6年	令和5年	令和6年	令和5年	令和6年	令和5年	令和6年	令和5年	令和6年	令和5年	令和6年	令和5年	令和6年	令和5年
総数	1	-	-	-	3	-	-	-	6	-	-	-	31	24	97	88
宇都宮中央	-	-	-	-	-	-	-	-	1	-	-	-	8	1	17	6
宇都宮東	-	-	-	-	2	-	-	-	1	-	-	-	6	1	16	18
宇都宮南	-	-	-	-	-	-	-	-	4	-	-	-	6	4	17	13
小山	-	-	-	-	-	-	-	-	-	-	-	-	2	6	5	8
足利	-	-	-	-	-	-	-	-	-	-	-	-	1	2	1	-
栃木	-	-	-	-	-	-	-	-	-	-	-	-	1	2	7	7
那須塩原	-	-	-	-	-	-	-	-	-	-	-	-	2	1	4	4
佐野	-	-	-	-	-	-	-	-	-	-	-	-	-	1	1	3
鹿沼	-	-	-	-	-	-	-	-	-	-	-	-	-	2	3	4
真岡	-	-	-	-	1	-	-	-	-	-	-	-	3	2	13	10
下野	-	-	-	-	-	-	-	-	-	-	-	-	2	1	6	5
大田原	-	-	-	-	-	-	-	-	-	-	-	-	-	1	2	6
今市	-	-	-	-	-	-	-	-	-	-	-	-	-	-	4	-
さくら	-	-	-	-	-	-	-	-	-	-	-	-	-	-	-	2
矢板	1	-	-	-	-	-	-	-	-	-	-	-	-	-	1	2
日光	-	-	-	-	-	-	-	-	-	-	-	-	-	-	-	-
那須烏山	-	-	-	-	-	-	-	-	-	-	-	-	-	-	-	-
茂木	-	-	-	-	-	-	-	-	-	-	-	-	-	-	-	-
那珂川	-	-	-	-	-	-	-	-	-	-	-	-	-	-	-	-

暴力団等犯罪 特別法犯 警察署別 主要違反法令別 検挙人員 前年比較 ①

令和6年1月～令和6年12月

違反法令 / 警察署	総数		うち) 入管法		うち) 軽犯罪法		うち) 酩酊者規制法		うち) 迷惑防止条例		うち) 暴力団員不当行為防止法		うち) 暴力団排除条例	
	検挙人員		検挙人員		検挙人員		検挙人員		検挙人員		検挙人員		検挙人員	
	令和6年	令和5年	令和6年	令和5年	令和6年	令和5年	令和6年	令和5年	令和6年	令和5年	令和6年	令和5年	令和6年	令和5年
総数	102	107	-	3	1	-	-	-	-	1	-	-	-	-
宇都宮中央	16	11	-	-	-	-	-	-	-	1	-	-	-	-
宇都宮東	17	17	-	3	-	-	-	-	-	-	-	-	-	-
宇都宮南	21	16	-	-	-	-	-	-	-	-	-	-	-	-
小山	7	12	-	-	1	-	-	-	-	-	-	-	-	-
足利	1	1	-	-	-	-	-	-	-	-	-	-	-	-
栃木	7	9	-	-	-	-	-	-	-	-	-	-	-	-
那須塩原	4	4	-	-	-	-	-	-	-	-	-	-	-	-
佐野	1	4	-	-	-	-	-	-	-	-	-	-	-	-
鹿沼	3	5	-	-	-	-	-	-	-	-	-	-	-	-
真岡	14	12	-	-	-	-	-	-	-	-	-	-	-	-
下野	2	6	-	-	-	-	-	-	-	-	-	-	-	-
大田原	1	6	-	-	-	-	-	-	-	-	-	-	-	-
今市	2	-	-	-	-	-	-	-	-	-	-	-	-	-
さくら	-	2	-	-	-	-	-	-	-	-	-	-	-	-
矢板	2	2	-	-	-	-	-	-	-	-	-	-	-	-
日光	-	-	-	-	-	-	-	-	-	-	-	-	-	-
那須烏山	-	-	-	-	-	-	-	-	-	-	-	-	-	-
茂木	2	-	-	-	-	-	-	-	-	-	-	-	-	-
那珂川	2	-	-	-	-	-	-	-	-	-	-	-	-	-

暴力団等犯罪 特別法犯 警察署別 主要違反法令別 検挙人員 前年比較 ②

令和6年1月～令和6年12月

違反法令 / 警察署	うち）自転車競技法 検挙人員		うち）競馬法 検挙人員		うち）モーターボート競走法 検挙人員		うち）小型自動車競走法 検挙人員		うち）風営適正化法 検挙人員		うち）売春防止法 検挙人員		うち）児童福祉法 検挙人員	
	令和6年	令和5年	令和6年	令和5年	令和6年	令和5年	令和6年	令和5年	令和6年	令和5年	令和6年	令和5年	令和6年	令和5年
総数	-	-	-	-	-	-	-	-	8	4	-	1	-	-
宇都宮中央	-	-	-	-	-	-	-	-	2	4	-	-	-	-
宇都宮東	-	-	-	-	-	-	-	-	6	-	-	1	-	-
宇都宮南	-	-	-	-	-	-	-	-	-	-	-	-	-	-
小山	-	-	-	-	-	-	-	-	-	-	-	-	-	-
足利	-	-	-	-	-	-	-	-	-	-	-	-	-	-
栃木	-	-	-	-	-	-	-	-	-	-	-	-	-	-
那須塩原	-	-	-	-	-	-	-	-	-	-	-	-	-	-
佐野	-	-	-	-	-	-	-	-	-	-	-	-	-	-
鹿沼	-	-	-	-	-	-	-	-	-	-	-	-	-	-
真岡	-	-	-	-	-	-	-	-	-	-	-	-	-	-
下野	-	-	-	-	-	-	-	-	-	-	-	-	-	-
大田原	-	-	-	-	-	-	-	-	-	-	-	-	-	-
今市	-	-	-	-	-	-	-	-	-	-	-	-	-	-
さくら	-	-	-	-	-	-	-	-	-	-	-	-	-	-
矢板	-	-	-	-	-	-	-	-	-	-	-	-	-	-
日光	-	-	-	-	-	-	-	-	-	-	-	-	-	-
那須烏山	-	-	-	-	-	-	-	-	-	-	-	-	-	-
茂木	-	-	-	-	-	-	-	-	-	-	-	-	-	-
那珂川	-	-	-	-	-	-	-	-	-	-	-	-	-	-

暴力団等犯罪 特別法犯 警察署別 主要違反法令別 検挙人員 前年比較 ③

令和6年1月～令和6年12月

違反法令 / 警察署	うち）青少年保護育成条例 検挙人員		うち）出資法 検挙人員		うち）銃刀法 検挙人員		うち）火取法 検挙人員		うち）麻薬等取締法 検挙人員		うち）あへん法 検挙人員		うち）大麻取締法 検挙人員		うち）覚せい剤取締法 検挙人員	
	令和6年	令和5年	令和6年	令和5年	令和6年	令和5年	令和6年	令和5年	令和6年	令和5年	令和6年	令和5年	令和6年	令和5年	令和6年	令和5年
総数	1	－	－	－	2	－	－	－	－	－	－	－	18	21	61	73
宇都宮中央	－	－	－	－	－	－	－	－	－	－	－	－	3	－	11	6
宇都宮東	－	－	－	－	1	－	－	－	－	－	－	－	－	－	10	13
宇都宮南	－	－	－	－	－	－	－	－	－	－	－	－	4	6	10	10
小山	－	－	－	－	－	－	－	－	－	－	－	－	2	4	3	7
足利	－	－	－	－	－	－	－	－	－	－	－	－	－	1	1	－
栃木	－	－	－	－	－	－	－	－	－	－	－	－	2	2	5	7
那須塩原	－	－	－	－	－	－	－	－	－	－	－	－	1	1	3	2
佐野	－	－	－	－	－	－	－	－	－	－	－	－	－	1	1	3
鹿沼	－	－	－	－	－	－	－	－	－	－	－	－	－	2	2	3
真岡	－	－	－	－	1	－	－	－	－	－	－	－	4	2	9	9
下野	－	－	－	－	－	－	－	－	－	－	－	－	－	1	2	5
大田原	－	－	－	－	－	－	－	－	－	－	－	－	－	1	1	4
今市	－	－	－	－	－	－	－	－	－	－	－	－	－	－	2	－
さくら	－	－	－	－	－	－	－	－	－	－	－	－	－	－	－	2
矢板	1	－	－	－	－	－	－	－	－	－	－	－	－	－	1	2
日光	－	－	－	－	－	－	－	－	－	－	－	－	－	－	－	－
那須烏山	－	－	－	－	－	－	－	－	－	－	－	－	－	－	－	－
茂木	－	－	－	－	－	－	－	－	－	－	－	－	2	－	－	－
那珂川	－	－	－	－	－	－	－	－	－	－	－	－	－	－	－	－

来日外国人犯罪統計表

来日外国人による 刑法犯 警察署別 罪種別 検挙件数・検挙人員

令和6年1月～令和6年12月

警察署＼罪種		総数	凶悪犯					粗暴犯					窃盗犯				知能犯			風俗犯					その他の刑法犯					
			計	殺人	強盗	放火	不同意性交等	計	暴行	傷害	脅迫	恐喝	計	侵入盗	乗り物盗	非侵入盗	計	詐欺	その他	計	賭博	わいせつ 不同意わいせつ	わいせつ その他	性的姿態撮影等処罰法	計	占有離脱物横領	器物損壊等	住居侵入	略取誘拐・人身売買	その他
総数	件数	175	4	1	2	－	1	16	4	12	－	－	116	22	2	92	9	6	3	3	－	1	2	－	27	1	2	11	－	13
	人員	85	4	2	1	－	1	16	2	14	－	－	42	3	1	38	4	2	2	3	－	1	2	－	16	1	1	4	－	10
宇都宮中央	件数	13	－	－	－	－	－	3	1	2	－	－	6	－	－	6	1	－	1	－	－	－	－	－	3	－	1	1	－	1
	人員	13	－	－	－	－	－	3	1	2	－	－	5	－	－	5	1	－	1	－	－	－	－	－	4	－	1	1	－	2
宇都宮東	件数	18	1	1	－	－	－	－	－	－	－	－	12	1	－	11	3	2	1	－	－	－	－	－	2	－	－	－	－	2
	人員	12	1	1	－	－	－	－	－	－	－	－	8	－	－	8	2	2	－	－	－	－	－	－	1	－	－	－	－	1
宇都宮南	件数	4	1	－	1	－	－	－	－	－	－	－	2	－	－	2	－	－	－	－	－	－	－	－	1	－	－	1	－	－
	人員	3	1	－	1	－	－	－	－	－	－	－	2	－	－	2	－	－	－	－	－	－	－	－	－	－	－	－	－	－
小山	件数	50	1	－	－	－	1	5	1	4	－	－	41	－	－	41	1	－	1	1	－	－	1	－	1	－	－	－	－	1
	人員	19	1	－	－	－	1	5	－	5	－	－	6	－	－	6	1	－	1	1	－	－	1	－	5	－	－	1	－	4
足利	件数	3	－	－	－	－	－	1	－	1	－	－	2	－	1	1	－	－	－	－	－	－	－	－	－	－	－	－	－	－
	人員	3	－	－	－	－	－	1	－	1	－	－	2	－	1	1	－	－	－	－	－	－	－	－	－	－	－	－	－	－
栃木	件数	15	－	－	－	－	－	3	2	1	－	－	10	3	－	7	－	－	－	－	－	－	－	－	2	－	－	1	－	1
	人員	7	－	－	－	－	－	2	1	1	－	－	4	1	－	3	－	－	－	－	－	－	－	－	1	－	－	－	－	1
那須塩原	件数	5	－	－	－	－	－	1	－	1	－	－	3	－	－	3	－	－	－	1	－	－	1	－	－	－	－	－	－	－
	人員	5	1	1	－	－	－	1	－	1	－	－	2	－	－	2	－	－	－	1	－	－	1	－	－	－	－	－	－	－
佐野	件数	3	－	－	－	－	－	－	－	－	－	－	1	－	－	1	－	－	－	－	－	－	－	－	2	－	1	－	－	1
	人員	2	－	－	－	－	－	－	－	－	－	－	1	－	－	1	－	－	－	－	－	－	－	－	1	－	－	－	－	1
鹿沼	件数	11	－	－	－	－	－	－	－	－	－	－	7	2	－	5	2	2	－	－	－	－	－	－	2	－	－	－	－	2
	人員	3	－	－	－	－	－	－	－	－	－	－	3	1	－	2	－	－	－	－	－	－	－	－	－	－	－	－	－	－
真岡	件数	9	－	－	－	－	－	1	－	1	－	－	4	－	－	4	1	1	－	1	－	1	－	－	2	－	－	1	－	1
	人員	6	－	－	－	－	－	1	－	1	－	－	3	－	－	3	－	－	－	1	－	1	－	－	1	－	－	－	－	1
下野	件数	20	－	－	－	－	－	1	－	1	－	－	14	13	－	1	1	1	－	－	－	－	－	－	4	1	－	1	－	2
	人員	6	－	－	－	－	－	3	－	3	－	－	2	1	－	1	－	－	－	－	－	－	－	－	1	1	－	－	－	－
大田原	件数	9	－	－	－	－	－	－	－	－	－	－	5	3	－	2	－	－	－	－	－	－	－	－	4	－	－	4	－	－
	人員	1	－	－	－	－	－	－	－	－	－	－	1	－	－	1	－	－	－	－	－	－	－	－	－	－	－	－	－	－
今市	件数	3	－	－	－	－	－	－	－	－	－	－	3	－	1	2	－	－	－	－	－	－	－	－	－	－	－	－	－	－
	人員	2	－	－	－	－	－	－	－	－	－	－	2	－	－	2	－	－	－	－	－	－	－	－	－	－	－	－	－	－
さくら	件数	5	－	－	－	－	－	－	－	－	－	－	3	－	－	3	－	－	－	－	－	－	－	－	2	－	－	2	－	－
	人員	3	－	－	－	－	－	－	－	－	－	－	1	－	－	1	－	－	－	－	－	－	－	－	2	－	－	2	－	－
矢板	件数	－	－	－	－	－	－	－	－	－	－	－	－	－	－	－	－	－	－	－	－	－	－	－	－	－	－	－	－	－
	人員	－	－	－	－	－	－	－	－	－	－	－	－	－	－	－	－	－	－	－	－	－	－	－	－	－	－	－	－	－
日光	件数	6	1	－	1	－	－	1	－	1	－	－	2	－	－	2	－	－	－	－	－	－	－	－	2	－	－	－	－	2
	人員	－	－	－	－	－	－	－	－	－	－	－	－	－	－	－	－	－	－	－	－	－	－	－	－	－	－	－	－	－
那須烏山	件数	1	－	－	－	－	－	－	－	－	－	－	1	－	－	1	－	－	－	－	－	－	－	－	－	－	－	－	－	－
	人員	－	－	－	－	－	－	－	－	－	－	－	－	－	－	－	－	－	－	－	－	－	－	－	－	－	－	－	－	－
茂木	件数	－	－	－	－	－	－	－	－	－	－	－	－	－	－	－	－	－	－	－	－	－	－	－	－	－	－	－	－	－
	人員	－	－	－	－	－	－	－	－	－	－	－	－	－	－	－	－	－	－	－	－	－	－	－	－	－	－	－	－	－
那珂川	件数	－	－	－	－	－	－	－	－	－	－	－	－	－	－	－	－	－	－	－	－	－	－	－	－	－	－	－	－	－
	人員	－	－	－	－	－	－	－	－	－	－	－	－	－	－	－	－	－	－	－	－	－	－	－	－	－	－	－	－	－

来日外国人による 刑法犯 罪種別 被疑者の国籍別 検挙件数

令和6年1月～令和6年12月

国籍＼罪種		総数	凶悪犯					粗暴犯					窃盗犯				知能犯			風俗犯					その他					
			計	殺人	強盗	放火	不同意性交等	計	暴行	傷害	脅迫	恐喝	計	侵入盗	乗り物盗	非侵入盗	計	詐欺	その他	計	賭博	わいせつ 不同意わいせつ	わいせつ その他	性的姿態撮影等処罰法	計	占有離脱物横領	器物損壊等	住居侵入	略取誘拐・人身売買	その他
総数		175	4	1	2	–	1	16	4	12	–	–	116	22	2	92	9	6	3	3	–	1	2	–	27	1	2	11	–	13
アジア州	計	165	3	–	2	–	1	15	4	11	–	–	112	22	2	88	8	6	2	3	–	1	2	–	24	1	1	10	–	12
	韓国・朝鮮	–	–	–	–	–	–	–	–	–	–	–	–	–	–	–	–	–	–	–	–	–	–	–	–	–	–	–	–	–
	中国	7	–	–	–	–	–	2	1	1	–	–	3	–	–	3	–	–	–	–	–	–	–	–	2	–	–	1	–	1
	イスラエル	–	–	–	–	–	–	–	–	–	–	–	–	–	–	–	–	–	–	–	–	–	–	–	–	–	–	–	–	–
	イラン	–	–	–	–	–	–	–	–	–	–	–	–	–	–	–	–	–	–	–	–	–	–	–	–	–	–	–	–	–
	インド	4	–	–	–	–	–	–	–	–	–	–	3	–	–	3	–	–	–	1	–	–	1	–	–	–	–	–	–	–
	インドネシア	–	–	–	–	–	–	–	–	–	–	–	–	–	–	–	–	–	–	–	–	–	–	–	–	–	–	–	–	–
	シンガポール	–	–	–	–	–	–	–	–	–	–	–	–	–	–	–	–	–	–	–	–	–	–	–	–	–	–	–	–	–
	スリランカ	9	–	–	–	–	–	3	–	3	–	–	4	–	–	4	–	–	–	–	–	–	–	–	2	1	–	1	–	–
	タイ	8	–	–	–	–	–	–	–	–	–	–	7	1	–	6	–	–	–	–	–	–	–	–	1	–	–	–	–	1
	パキスタン	10	1	–	–	–	1	2	1	1	–	–	3	–	1	2	1	–	1	1	–	–	1	–	2	–	–	–	–	2
	バングラデシュ	–	–	–	–	–	–	–	–	–	–	–	–	–	–	–	–	–	–	–	–	–	–	–	–	–	–	–	–	–
	フィリピン	8	–	–	–	–	–	4	–	4	–	–	2	–	–	2	1	1	–	1	–	1	–	–	–	–	–	–	–	–
	ベトナム	75	2	–	2	–	–	2	1	1	–	–	55	21	1	33	3	3	–	–	–	–	–	–	13	–	–	6	–	7
	マレーシア	1	–	–	–	–	–	–	–	–	–	–	1	–	–	1	–	–	–	–	–	–	–	–	–	–	–	–	–	–
	ミャンマー	1	–	–	–	–	–	–	–	–	–	–	–	–	–	–	–	–	–	–	–	–	–	–	1	–	–	1	–	–
	その他	42	–	–	–	–	–	2	1	1	–	–	34	–	–	34	3	2	1	–	–	–	–	–	3	–	1	1	–	1
ヨーロッパ州	計	1	–	–	–	–	–	–	–	–	–	–	1	–	–	1	–	–	–	–	–	–	–	–	–	–	–	–	–	–
	イギリス	–	–	–	–	–	–	–	–	–	–	–	–	–	–	–	–	–	–	–	–	–	–	–	–	–	–	–	–	–
	イタリア	–	–	–	–	–	–	–	–	–	–	–	–	–	–	–	–	–	–	–	–	–	–	–	–	–	–	–	–	–
	オーストリア	–	–	–	–	–	–	–	–	–	–	–	–	–	–	–	–	–	–	–	–	–	–	–	–	–	–	–	–	–
	オランダ	–	–	–	–	–	–	–	–	–	–	–	–	–	–	–	–	–	–	–	–	–	–	–	–	–	–	–	–	–
	スウェーデン	–	–	–	–	–	–	–	–	–	–	–	–	–	–	–	–	–	–	–	–	–	–	–	–	–	–	–	–	–
	スペイン	–	–	–	–	–	–	–	–	–	–	–	–	–	–	–	–	–	–	–	–	–	–	–	–	–	–	–	–	–
	ドイツ	–	–	–	–	–	–	–	–	–	–	–	–	–	–	–	–	–	–	–	–	–	–	–	–	–	–	–	–	–
	フランス	–	–	–	–	–	–	–	–	–	–	–	–	–	–	–	–	–	–	–	–	–	–	–	–	–	–	–	–	–
	ロシア	1	–	–	–	–	–	–	–	–	–	–	1	–	–	1	–	–	–	–	–	–	–	–	–	–	–	–	–	–
	その他	–	–	–	–	–	–	–	–	–	–	–	–	–	–	–	–	–	–	–	–	–	–	–	–	–	–	–	–	–
南北アメリカ州	計	7	–	–	–	–	–	1	–	1	–	–	3	–	–	3	1	–	1	–	–	–	–	–	2	–	–	1	–	1
	アメリカ	–	–	–	–	–	–	–	–	–	–	–	–	–	–	–	–	–	–	–	–	–	–	–	–	–	–	–	–	–
	カナダ	–	–	–	–	–	–	–	–	–	–	–	–	–	–	–	–	–	–	–	–	–	–	–	–	–	–	–	–	–
	アルゼンチン	–	–	–	–	–	–	–	–	–	–	–	–	–	–	–	–	–	–	–	–	–	–	–	–	–	–	–	–	–
	コロンビア	–	–	–	–	–	–	–	–	–	–	–	–	–	–	–	–	–	–	–	–	–	–	–	–	–	–	–	–	–
	ブラジル	2	–	–	–	–	–	1	–	1	–	–	1	–	–	1	–	–	–	–	–	–	–	–	–	–	–	–	–	–
	ペルー	4	–	–	–	–	–	–	–	–	–	–	2	–	–	2	–	–	–	–	–	–	–	–	2	–	–	1	–	1
	その他	1	–	–	–	–	–	–	–	–	–	–	–	–	–	–	1	–	1	–	–	–	–	–	–	–	–	–	–	–
アフリカ州	計	2	1	1	–	–	–	–	–	–	–	–	–	–	–	–	–	–	–	–	–	–	–	–	1	–	1	–	–	–
	エジプト	–	–	–	–	–	–	–	–	–	–	–	–	–	–	–	–	–	–	–	–	–	–	–	–	–	–	–	–	–
	ナイジェリア	–	–	–	–	–	–	–	–	–	–	–	–	–	–	–	–	–	–	–	–	–	–	–	–	–	–	–	–	–
	その他	2	1	1	–	–	–	–	–	–	–	–	–	–	–	–	–	–	–	–	–	–	–	–	1	–	1	–	–	–
オセアニア州	計	–	–	–	–	–	–	–	–	–	–	–	–	–	–	–	–	–	–	–	–	–	–	–	–	–	–	–	–	–
	オーストラリア	–	–	–	–	–	–	–	–	–	–	–	–	–	–	–	–	–	–	–	–	–	–	–	–	–	–	–	–	–
	ニュージランド	–	–	–	–	–	–	–	–	–	–	–	–	–	–	–	–	–	–	–	–	–	–	–	–	–	–	–	–	–
	その他	–	–	–	–	–	–	–	–	–	–	–	–	–	–	–	–	–	–	–	–	–	–	–	–	–	–	–	–	–
無国籍		–	–	–	–	–	–	–	–	–	–	–	–	–	–	–	–	–	–	–	–	–	–	–	–	–	–	–	–	–
国籍不明		–	–	–	–	–	–	–	–	–	–	–	–	–	–	–	–	–	–	–	–	–	–	–	–	–	–	–	–	–

来日外国人による 刑法犯 罪種別 被疑者の国籍別 検挙人員

令和6年1月～令和6年12月

国籍＼罪種		総数	凶悪犯					粗暴犯					窃盗犯				知能犯			風俗犯					その他					
			計	殺人	強盗	放火	不同意性交等	計	暴行	傷害	脅迫	恐喝	計	侵入盗	乗り物盗	非侵入盗	計	詐欺	その他	計	賭博	わいせつ 不同意わいせつ	わいせつ その他	性的姿態撮影等処罰法	計	占有離脱物横領	器物損壊等	住居侵入	略取誘拐・人身売買	その他
総数		85	4	2	1	－	1	16	2	14	－	－	42	3	1	38	4	2	2	3	－	1	2	－	16	1	1	4	－	10
アジア州	計	76	3	1	1	－	1	15	2	13	－	－	38	3	1	34	3	2	1	3	－	1	2	－	14	1	－	4	－	9
	韓国・朝鮮	1	1	1	－	－	－	－	－	－	－	－	－	－	－	－	－	－	－	－	－	－	－	－	－	－	－	－	－	－
	中国	6	－	－	－	－	－	2	1	1	－	－	3	－	－	3	－	－	－	－	－	－	－	－	1	－	－	1	－	－
	イスラエル	－	－	－	－	－	－	－	－	－	－	－	－	－	－	－	－	－	－	－	－	－	－	－	－	－	－	－	－	－
	イラン	－	－	－	－	－	－	－	－	－	－	－	－	－	－	－	－	－	－	－	－	－	－	－	－	－	－	－	－	－
	インド	5	－	－	－	－	－	－	－	－	－	－	3	－	－	3	－	－	－	1	－	－	1	－	1	－	－	1	－	－
	インドネシア	－	－	－	－	－	－	－	－	－	－	－	－	－	－	－	－	－	－	－	－	－	－	－	－	－	－	－	－	－
	シンガポール	－	－	－	－	－	－	－	－	－	－	－	－	－	－	－	－	－	－	－	－	－	－	－	－	－	－	－	－	－
	スリランカ	11	－	－	－	－	－	5	－	5	－	－	4	－	－	4	－	－	－	－	－	－	－	－	2	1	－	1	－	－
	タイ	3	－	－	－	－	－	－	－	－	－	－	2	－	－	2	－	－	－	－	－	－	－	－	1	－	－	－	－	1
	パキスタン	12	1	－	－	－	1	1	－	1	－	－	3	－	1	2	1	－	1	1	－	－	1	－	5	－	－	－	－	5
	バングラデシュ	－	－	－	－	－	－	－	－	－	－	－	－	－	－	－	－	－	－	－	－	－	－	－	－	－	－	－	－	－
	フィリピン	10	－	－	－	－	－	5	－	5	－	－	3	－	－	3	1	1	－	1	－	1	－	－	－	－	－	－	－	－
	ベトナム	22	1	－	1	－	－	－	－	－	－	－	19	3	－	16	－	－	－	－	－	－	－	－	2	－	－	－	－	2
	マレーシア	1	－	－	－	－	－	－	－	－	－	－	1	－	－	1	－	－	－	－	－	－	－	－	－	－	－	－	－	－
	ミャンマー	1	－	－	－	－	－	－	－	－	－	－	－	－	－	－	－	－	－	－	－	－	－	－	1	－	－	1	－	－
	その他	4	－	－	－	－	－	2	1	1	－	－	－	－	－	－	1	1	－	－	－	－	－	－	1	－	－	－	－	1
ヨーロッパ州	計	1	－	－	－	－	－	－	－	－	－	－	1	－	－	1	－	－	－	－	－	－	－	－	－	－	－	－	－	－
	イギリス	－	－	－	－	－	－	－	－	－	－	－	－	－	－	－	－	－	－	－	－	－	－	－	－	－	－	－	－	－
	イタリア	－	－	－	－	－	－	－	－	－	－	－	－	－	－	－	－	－	－	－	－	－	－	－	－	－	－	－	－	－
	オーストリア	－	－	－	－	－	－	－	－	－	－	－	－	－	－	－	－	－	－	－	－	－	－	－	－	－	－	－	－	－
	オランダ	－	－	－	－	－	－	－	－	－	－	－	－	－	－	－	－	－	－	－	－	－	－	－	－	－	－	－	－	－
	スウェーデン	－	－	－	－	－	－	－	－	－	－	－	－	－	－	－	－	－	－	－	－	－	－	－	－	－	－	－	－	－
	スペイン	－	－	－	－	－	－	－	－	－	－	－	－	－	－	－	－	－	－	－	－	－	－	－	－	－	－	－	－	－
	ドイツ	－	－	－	－	－	－	－	－	－	－	－	－	－	－	－	－	－	－	－	－	－	－	－	－	－	－	－	－	－
	フランス	－	－	－	－	－	－	－	－	－	－	－	－	－	－	－	－	－	－	－	－	－	－	－	－	－	－	－	－	－
	ロシア	1	－	－	－	－	－	－	－	－	－	－	1	－	－	1	－	－	－	－	－	－	－	－	－	－	－	－	－	－
	その他	－	－	－	－	－	－	－	－	－	－	－	－	－	－	－	－	－	－	－	－	－	－	－	－	－	－	－	－	－
南北アメリカ州	計	6	－	－	－	－	－	1	－	1	－	－	3	－	－	3	1	－	1	－	－	－	－	－	1	－	－	－	－	1
	アメリカ	－	－	－	－	－	－	－	－	－	－	－	－	－	－	－	－	－	－	－	－	－	－	－	－	－	－	－	－	－
	カナダ	－	－	－	－	－	－	－	－	－	－	－	－	－	－	－	－	－	－	－	－	－	－	－	－	－	－	－	－	－
	アルゼンチン	－	－	－	－	－	－	－	－	－	－	－	－	－	－	－	－	－	－	－	－	－	－	－	－	－	－	－	－	－
	コロンビア	－	－	－	－	－	－	－	－	－	－	－	－	－	－	－	－	－	－	－	－	－	－	－	－	－	－	－	－	－
	ブラジル	2	－	－	－	－	－	1	－	1	－	－	1	－	－	1	－	－	－	－	－	－	－	－	－	－	－	－	－	－
	ペルー	3	－	－	－	－	－	－	－	－	－	－	2	－	－	2	－	－	－	－	－	－	－	－	1	－	－	－	－	1
	その他	1	－	－	－	－	－	－	－	－	－	－	－	－	－	－	1	－	1	－	－	－	－	－	－	－	－	－	－	－
アフリカ州	計	2	1	1	－	－	－	－	－	－	－	－	－	－	－	－	－	－	－	－	－	－	－	－	1	－	1	－	－	－
	エジプト	－	－	－	－	－	－	－	－	－	－	－	－	－	－	－	－	－	－	－	－	－	－	－	－	－	－	－	－	－
	ナイジェリア	－	－	－	－	－	－	－	－	－	－	－	－	－	－	－	－	－	－	－	－	－	－	－	－	－	－	－	－	－
	その他	2	1	1	－	－	－	－	－	－	－	－	－	－	－	－	－	－	－	－	－	－	－	－	1	－	1	－	－	－
オセアニア州	計	－	－	－	－	－	－	－	－	－	－	－	－	－	－	－	－	－	－	－	－	－	－	－	－	－	－	－	－	－
	オーストラリア	－	－	－	－	－	－	－	－	－	－	－	－	－	－	－	－	－	－	－	－	－	－	－	－	－	－	－	－	－
	ニュージランド	－	－	－	－	－	－	－	－	－	－	－	－	－	－	－	－	－	－	－	－	－	－	－	－	－	－	－	－	－
	その他	－	－	－	－	－	－	－	－	－	－	－	－	－	－	－	－	－	－	－	－	－	－	－	－	－	－	－	－	－
無国籍		－	－	－	－	－	－	－	－	－	－	－	－	－	－	－	－	－	－	－	－	－	－	－	－	－	－	－	－	－
国籍不明		－	－	－	－	－	－	－	－	－	－	－	－	－	－	－	－	－	－	－	－	－	－	－	－	－	－	－	－	－

来日外国人による 窃盗犯 主要手口別 検挙件数・検挙人員

令和6年1月～令和6年12月

警察署 ＼ 罪種		窃盗犯																							
		総数	侵入盗								乗り物盗				非侵入盗										
			計	空き巣	忍込み	居空き	ATM破り	事務所荒し	出店荒し	その他	計	自動車盗	オートバイ盗	自転車盗	計	払出盗	ATMねらい	ひったくり	すり	車上ねらい	部品ねらい	自販機ねらい	万引き	その他
総数	件数	116	22	4	－	1	－	－	－	17	2	1	1	－	92	2	－	－	－	－	－	－	40	50
	人員	42	3	－	－	－	－	－	－	3	1	－	1	－	38	－	－	－	－	－	1	－	30	7
宇都宮中央	件数	6	－	－	－	－	－	－	－	－	－	－	－	－	6	－	－	－	－	－	－	－	5	1
	人員	5	－	－	－	－	－	－	－	－	－	－	－	－	5	－	－	－	－	－	－	－	5	－
宇都宮東	件数	12	1	－	－	1	－	－	－	－	－	－	－	－	11	－	－	－	－	－	－	－	7	4
	人員	8	－	－	－	－	－	－	－	－	－	－	－	－	8	－	－	－	－	－	－	－	5	3
宇都宮南	件数	2	－	－	－	－	－	－	－	－	－	－	－	－	2	－	－	－	－	－	－	－	2	－
	人員	2	－	－	－	－	－	－	－	－	－	－	－	－	2	－	－	－	－	－	－	－	2	－
小山	件数	41	－	－	－	－	－	－	－	－	－	－	－	－	41	－	－	－	－	－	－	－	13	28
	人員	6	－	－	－	－	－	－	－	－	－	－	－	－	6	－	－	－	－	－	－	－	6	－
足利	件数	2	－	－	－	－	－	－	－	－	1	－	1	－	1	－	－	－	－	－	－	－	1	－
	人員	2	－	－	－	－	－	－	－	－	1	－	1	－	1	－	－	－	－	－	－	－	1	－
栃木	件数	10	3	2	－	－	－	－	－	1	－	－	－	－	7	－	－	－	－	－	－	－	4	3
	人員	4	1	－	－	－	－	－	－	1	－	－	－	－	3	－	－	－	－	－	－	－	3	－
那須塩原	件数	3	－	－	－	－	－	－	－	－	－	－	－	－	3	－	－	－	－	－	－	－	1	2
	人員	2	－	－	－	－	－	－	－	－	－	－	－	－	2	－	－	－	－	－	－	－	1	1
佐野	件数	1	－	－	－	－	－	－	－	－	－	－	－	－	1	－	－	－	－	－	－	－	1	－
	人員	1	－	－	－	－	－	－	－	－	－	－	－	－	1	－	－	－	－	－	－	－	1	－
鹿沼	件数	7	2	－	－	－	－	－	－	2	－	－	－	－	5	－	－	－	－	－	－	－	－	5
	人員	3	1	－	－	－	－	－	－	1	－	－	－	－	2	－	－	－	－	－	－	－	－	2
真岡	件数	4	－	－	－	－	－	－	－	－	－	－	－	－	4	－	－	－	－	－	－	－	2	2
	人員	3	－	－	－	－	－	－	－	－	－	－	－	－	3	－	－	－	－	－	－	－	2	1
下野	件数	14	13	2	－	－	－	－	－	11	－	－	－	－	1	－	－	－	－	－	－	－	1	－
	人員	2	1	－	－	－	－	－	－	1	－	－	－	－	1	－	－	－	－	－	－	－	1	－
大田原	件数	5	3	－	－	－	－	－	－	3	－	－	－	－	2	－	－	－	－	－	－	－	1	1
	人員	1	－	－	－	－	－	－	－	－	－	－	－	－	1	－	－	－	－	－	－	－	1	－
今市	件数	3	－	－	－	－	－	－	－	－	1	1	－	－	2	－	－	－	－	－	－	－	2	－
	人員	2	－	－	－	－	－	－	－	－	－	－	－	－	2	－	－	－	－	－	－	－	2	－
さくら	件数	3	－	－	－	－	－	－	－	－	－	－	－	－	3	－	－	－	－	－	－	－	－	3
	人員	1	－	－	－	－	－	－	－	－	－	－	－	－	1	－	－	－	－	－	1	－	－	－
矢板	件数	－	－	－	－	－	－	－	－	－	－	－	－	－	－	－	－	－	－	－	－	－	－	－
	人員	－	－	－	－	－	－	－	－	－	－	－	－	－	－	－	－	－	－	－	－	－	－	－
日光	件数	2	－	－	－	－	－	－	－	－	－	－	－	－	2	2	－	－	－	－	－	－	－	－
	人員	－	－	－	－	－	－	－	－	－	－	－	－	－	－	－	－	－	－	－	－	－	－	－
那須烏山	件数	1	－	－	－	－	－	－	－	－	－	－	－	－	1	－	－	－	－	－	－	－	－	1
	人員	－	－	－	－	－	－	－	－	－	－	－	－	－	－	－	－	－	－	－	－	－	－	－
茂木	件数	－	－	－	－	－	－	－	－	－	－	－	－	－	－	－	－	－	－	－	－	－	－	－
	人員	－	－	－	－	－	－	－	－	－	－	－	－	－	－	－	－	－	－	－	－	－	－	－
那珂川	件数	－	－	－	－	－	－	－	－	－	－	－	－	－	－	－	－	－	－	－	－	－	－	－
	人員	－	－	－	－	－	－	－	－	－	－	－	－	－	－	－	－	－	－	－	－	－	－	－

来日外国人による 特別法犯 警察署別 主要違反法令別 検挙件数・検挙人員

令和6年1月～令和6年12月

違反法令 / 警察署	総数		うち）入管法		うち）風営適正化法		うち）青少年保護育成条例		うち）銃刀法		うち）麻薬等取締法		うち）あへん法		うち）大麻取締法		うち）覚醒剤取締法		うち）廃棄物処理法	
	件数	人員	件数	人員	件数	人員	件数	人員	件数	人員	件数	人員	件数	人員	件数	人員	件数	人員	件数	人員
総数	172	121	132	92	2	1	–	–	3	2	3	4	–	–	4	5	18	9	3	5
宇都宮中央	5	2	2	1	–	–	–	–	–	–	–	–	–	–	–	–	–	–	1	1
宇都宮東	22	18	20	16	–	–	–	–	–	–	–	–	–	–	–	–	1	1	–	–
宇都宮南	3	1	2	–	–	–	–	–	–	–	–	–	–	–	1	1	–	–	–	–
小山	17	14	15	12	–	–	–	–	1	1	–	–	–	–	–	–	1	1	–	–
足利	46	30	34	23	2	1	–	–	–	–	1	2	–	–	–	–	5	1	1	1
栃木	20	12	12	6	–	–	–	–	–	–	–	–	–	–	3	4	5	2	–	–
那須塩原	4	–	4	–	–	–	–	–	–	–	–	–	–	–	–	–	–	–	–	–
佐野	18	17	15	15	–	–	–	–	1	–	–	–	–	–	–	–	2	2	–	–
鹿沼	3	1	3	1	–	–	–	–	–	–	–	–	–	–	–	–	–	–	–	–
真岡	12	11	10	9	–	–	–	–	1	1	–	–	–	–	–	–	1	1	–	–
下野	4	2	4	2	–	–	–	–	–	–	–	–	–	–	–	–	–	–	–	–
大田原	4	3	2	2	–	–	–	–	–	–	–	–	–	–	–	–	2	1	–	–
今市	2	–	2	–	–	–	–	–	–	–	–	–	–	–	–	–	–	–	–	–
さくら	5	4	5	4	–	–	–	–	–	–	–	–	–	–	–	–	–	–	–	–
矢板	4	3	1	1	–	–	–	–	–	–	2	2	–	–	–	–	–	–	–	–
日光	1	–	1	–	–	–	–	–	–	–	–	–	–	–	–	–	–	–	–	–
那須烏山	1	–	–	–	–	–	–	–	–	–	–	–	–	–	–	–	1	–	–	–
茂木	1	3	–	–	–	–	–	–	–	–	–	–	–	–	–	–	–	–	1	3
那珂川	–	–	–	–	–	–	–	–	–	–	–	–	–	–	–	–	–	–	–	–

来日外国人による 特別法犯 国籍別 主要違反法令別 検挙件数・検挙人員

令和6年1月～令和6年12月

国籍 ＼ 違反法令		総数		うち）入管法		うち）風営適正化法		うち）青少年保護育成条		うち）銃刀法		うち）麻薬等取締法		うち）あへん法		うち）大麻取締法		うち）覚せい剤取締法		うち）廃棄物処理法	
		件数	人員	件数	人員	件数	人員	件数	人員	件数	人員	件数	人員	件数	人員	件数	人員	件数	人員	件数	人員
総数		172	121	132	92	2	1	－	－	3	2	3	4	－	－	4	5	18	9	3	5
アジア州	計	170	119	130	90	2	1	－	－	3	2	3	4	－	－	4	5	18	9	3	5
	韓国・朝鮮	－	－	－	－	－	－	－	－	－	－	－	－	－	－	－	－	－	－	－	－
	中国	16	13	9	7	2	1	－	－	1	1	－	－	－	－	－	－	－	－	2	2
	イスラエル	－	－	－	－	－	－	－	－	－	－	－	－	－	－	－	－	－	－	－	－
	イラン	－	－	－	－	－	－	－	－	－	－	－	－	－	－	－	－	－	－	－	－
	インド	－	－	－	－	－	－	－	－	－	－	－	－	－	－	－	－	－	－	－	－
	インドネシア	2	2	2	2	－	－	－	－	－	－	－	－	－	－	－	－	－	－	－	－
	シンガポール	－	－	－	－	－	－	－	－	－	－	－	－	－	－	－	－	－	－	－	－
	スリランカ	12	11	9	8	－	－	－	－	－	－	－	－	－	－	1	1	－	－	1	1
	タイ	20	15	18	14	－	－	－	－	－	－	－	－	－	－	－	－	2	1	－	－
	パキスタン	4	4	2	2	－	－	－	－	－	－	－	－	－	－	2	2	－	－	－	－
	バングラデシュ	－	－	－	－	－	－	－	－	－	－	－	－	－	－	－	－	－	－	－	－
	フィリピン	8	7	7	6	－	－	－	－	1	1	－	－	－	－	－	－	－	－	－	－
	ベトナム	79	48	67	42	－	－	－	－	－	－	3	4	－	－	1	2	4	－	－	－
	マレーシア	－	－	－	－	－	－	－	－	－	－	－	－	－	－	－	－	－	－	－	－
	ミャンマー	－	－	－	－	－	－	－	－	－	－	－	－	－	－	－	－	－	－	－	－
	その他	29	19	16	9	－	－	－	－	1	－	－	－	－	－	－	－	12	8	－	2
ヨーロッパ州	計	1	1	1	1	－	－	－	－	－	－	－	－	－	－	－	－	－	－	－	－
	イギリス	－	－	－	－	－	－	－	－	－	－	－	－	－	－	－	－	－	－	－	－
	イタリア	－	－	－	－	－	－	－	－	－	－	－	－	－	－	－	－	－	－	－	－
	オーストリア	－	－	－	－	－	－	－	－	－	－	－	－	－	－	－	－	－	－	－	－
	オランダ	－	－	－	－	－	－	－	－	－	－	－	－	－	－	－	－	－	－	－	－
	スウェーデン	－	－	－	－	－	－	－	－	－	－	－	－	－	－	－	－	－	－	－	－
	スペイン	－	－	－	－	－	－	－	－	－	－	－	－	－	－	－	－	－	－	－	－
	ドイツ	－	－	－	－	－	－	－	－	－	－	－	－	－	－	－	－	－	－	－	－
	フランス	－	－	－	－	－	－	－	－	－	－	－	－	－	－	－	－	－	－	－	－
	ロシア	1	1	1	1	－	－	－	－	－	－	－	－	－	－	－	－	－	－	－	－
	その他	－	－	－	－	－	－	－	－	－	－	－	－	－	－	－	－	－	－	－	－
南北アメリカ州	計	1	1	1	1	－	－	－	－	－	－	－	－	－	－	－	－	－	－	－	－
	アメリカ	－	－	－	－	－	－	－	－	－	－	－	－	－	－	－	－	－	－	－	－
	カナダ	－	－	－	－	－	－	－	－	－	－	－	－	－	－	－	－	－	－	－	－
	アルゼンチン	－	－	－	－	－	－	－	－	－	－	－	－	－	－	－	－	－	－	－	－
	コロンビア	－	－	－	－	－	－	－	－	－	－	－	－	－	－	－	－	－	－	－	－
	ブラジル	－	－	－	－	－	－	－	－	－	－	－	－	－	－	－	－	－	－	－	－
	ペルー	－	－	－	－	－	－	－	－	－	－	－	－	－	－	－	－	－	－	－	－
	その他	1	1	1	1	－	－	－	－	－	－	－	－	－	－	－	－	－	－	－	－
アフリカ州	計	－	－	－	－	－	－	－	－	－	－	－	－	－	－	－	－	－	－	－	－
	エジプト	－	－	－	－	－	－	－	－	－	－	－	－	－	－	－	－	－	－	－	－
	ナイジェリア	－	－	－	－	－	－	－	－	－	－	－	－	－	－	－	－	－	－	－	－
	その他	－	－	－	－	－	－	－	－	－	－	－	－	－	－	－	－	－	－	－	－
オセアニア州	計	－	－	－	－	－	－	－	－	－	－	－	－	－	－	－	－	－	－	－	－
	オーストラリア	－	－	－	－	－	－	－	－	－	－	－	－	－	－	－	－	－	－	－	－
	ニュージランド	－	－	－	－	－	－	－	－	－	－	－	－	－	－	－	－	－	－	－	－
	その他	－	－	－	－	－	－	－	－	－	－	－	－	－	－	－	－	－	－	－	－
無国籍		－	－	－	－	－	－	－	－	－	－	－	－	－	－	－	－	－	－	－	－
国籍不明		－	－	－	－	－	－	－	－	－	－	－	－	－	－	－	－	－	－	－	－

特別法犯統計表

特別法犯　違反法令別　取締・検挙件数及び検挙人員

令和6年1月～令和6年12月

違反法令	取締件数	検挙件数			検挙人員								
		総数	うち）暴力団事件	うち）来日外国人事件	総数	うち）解決 暴力団	うち）来日外国人	うち）解決 女	うち）少年	うち）未届(現認を除く) 女	送致区分 身柄付送致	送致区分 書類送致	送致区分 少年簡易送致
総数	967	919	168	172	694	102	121	98	19	2	271	421	2
公職選挙法	1	1	-	-	1	-	-	-	-	-	-	1	-
入管法	182	134	-	132	95	-	92	18	-	-	83	12	-
軽犯罪法	53	53	1	2	52	1	2	4	4	-	-	51	1
迷惑防止条例	36	36	-	-	29	-	-	1	1	-	10	19	-
動物愛護管理法	2	2	-	-	2	-	-	1	-	-	-	2	-
ストーカー規制法	9	9	1	-	10	1	-	1	-	-	8	2	-
DV法	1	1	-	-	1	-	-	-	-	-	1	-	-
特殊開錠用具所持禁止法	3	3	-	-	2	-	-	-	-	-	2	-	-
競馬法	1	1	-	-	1	-	-	-	-	-	-	1	-
風営適正化法	19	19	5	2	21	8	1	2	1	-	15	6	-
児童福祉法	1	1	-	-	1	-	-	-	-	-	1	-	-
二十歳未満ノ者ノ喫煙ノ禁止ニ関スル法律	4	4	-	-	4	-	-	2	-	-	-	4	-
青少年保護育成条例	19	19	1	-	16	1	-	3	4	1	1	15	-
児童買春・児童ポルノ禁止法	21	21	-	-	8	-	-	-	2	-	-	8	-
出資法	1	1	-	-	-	-	-	-	-	-	-	-	-
犯罪収益移転防止法	83	83	4	1	43	1	-	10	-	-	1	42	-
銃刀法	74	74	3	3	58	2	2	7	3	-	21	36	1
狩猟法	4	4	-	-	4	-	-	-	-	-	-	4	-
火薬類取締法	2	2	-	-	3	-	-	1	-	-	-	3	-
麻薬等取締法	13	13	6	3	4	-	4	1	-	-	4	-	-
あへん法	1	1	-	-	1	-	-	-	-	-	-	1	-
大麻取締法	53	53	31	4	37	18	5	4	1	-	21	16	-
覚醒剤取締法	153	153	97	18	100	61	9	16	1	1	93	7	-
医薬品医療機器等法	1	1	-	-	1	-	-	1	-	-	-	1	-
麻薬等特例法	11	11	8	2	8	7	-	1	-	-	2	6	-
廃棄物処理法	149	149	1	3	163	2	5	20	-	-	4	159	-
狂犬病予防法	4	4	-	-	4	-	-	4	-	-	-	4	-
不正競争防止法	1	1	-	-	1	-	-	-	-	-	-	1	-
銀行法	1	1	-	1	-	-	-	-	-	-	-	-	-
特定商取引法	2	2	-	-	3	-	-	-	-	-	-	3	-
家畜伝染病予防法	1	1	-	-	1	-	-	-	-	-	-	1	-
森林法	9	9	9	-	-	-	-	-	-	-	-	-	-
鉄道営業法	5	5	-	1	5	-	1	-	2	-	-	5	-
不正アクセス禁止法	2	2	-	-	-	-	-	-	-	-	-	-	-
弁護士法	1	1	-	-	1	-	-	-	-	-	-	1	-
民事執行法	9	9	1	-	8	-	-	1	-	-	1	7	-
著作権法	24	24	-	-	1	-	-	-	-	-	-	1	-
その他の地方条例	11	11	-	-	5	-	-	-	-	-	3	2	-

特別法犯 警察署別 違反法令別 検挙件数・検挙人員 ①

令和6年1月～令和6年12月

違反法令＼警察署		総数	宇都宮中央	宇都宮東	宇都宮南	小山	足利	栃木	那須塩原	佐野	鹿沼	真岡	下野	大田原	今市	さくら	矢板	日光	那須烏山	茂木	那珂川	前年同期	増減
総数	件数	919	86	136	72	73	90	85	43	42	35	74	34	28	27	25	23	6	16	10	14	923	-4
	人員	694	60	91	43	61	56	70	31	40	25	68	21	28	20	18	20	4	14	10	14	750	-56
公職選挙法	件数	1										1										1	-
	人員	1										1										1	-
出入国管理及び難民認定法	件数	134	2	20	2	15	34	12	4	17	3	10	4	2	2	5	1	1				129	5
	人員	95	1	17		12	23	6		17	1	9	2	2		4	1					94	1
軽犯罪法	件数	53	3	19	1	3	2	3	5	3	5	2	2		1	1	1				2	71	-18
	人員	52	3	19	1	3	2	3	6	3	4	2	2		1		1				2	75	-23
迷惑防止条例	件数	36	5	4	3	3	3	1	2	1	1	5	1	1	1	3			2			70	-34
	人員	29	2	3	2	3	2	1	2	2	1	4	1	1	1	2			2			54	-25
動物の愛護及び管理に関する法律	件数	2												1							1	3	-1
	人員	2												1							1	3	-1
ストーカー行為等の規制等に関する法律	件数	9	3		1	2				1			1				1					16	-7
	人員	10	3		1	2		1		1			1				1					13	-3
配偶者からの暴力の防止及び被害者の保護等に関する法律	件数	1			1																		1
	人員	1			1																		1
特殊開錠用具の所持の禁止等に関する法律	件数	3	2									1										2	1
	人員	2	1									1										1	1
競馬法	件数	1															1						1
	人員	1															1						1
風俗営業等の規制及び業務の適正化等に関する法律	件数	19	6	6		2	3			2												12	7
	人員	21	6	11		1	2			1												15	6
児童福祉法	件数	1													1							1	-
	人員	1													1							1	-
二十歳未満ノ者ノ喫煙ノ禁止ニ関スル法律	件数	4						1			2						1					8	-4
	人員	4						1			2						1					8	-4
青少年保護育成条例	件数	19		3	4	5		1		1		3				1	1					31	-12
	人員	16		3	3	3				1		4				1	1					30	-14
児童買春、児童ポルノに係る行為等の規制及び処罰並びに児童の保護等に関する法律	件数	21		1	5		1	4	1		1		2	1	2	1			1	1		22	-1
	人員	8		1	4		1				1			1								14	-6
出資の受入れ、預り金及び金利等の取締りに関する法律	件数	1					1																1
	人員																						-
犯罪による収益の移転防止に関する法律	件数	83	6	9	16	10	11	2	5	1	6	4	5	1	2	1	3		1			32	51
	人員	43	3	6	5	6	5	1	3	1	3	3	3	1	-	1	1		1			17	26
銃砲刀剣類所持等取締法	件数	74	10	6	1	5	5	6	5	3	2	8	4	6	4	3	2	2	1	1		78	-4
	人員	58	7	4	1	5	5	3	2	1	1	8	3	6	4	2	2	2	1	1		68	-10
鳥獣の保護及び管理並びに狩猟の適正化に関する法律	件数	4		1								1					1				1	8	-4
	人員	4		1								1					1				1	8	-4

特別法犯 警察署別 違反法令別 検挙件数・検挙人員 ②

令和6年1月～令和6年12月

違反法令＼警察署		総数	宇都宮中央	宇都宮東	宇都宮南	小山	足利	栃木	那須塩原	佐野	鹿沼	真岡	下野	大田原	今市	さくら	矢板	日光	那須烏山	茂木	那珂川	前年同期	増減
火薬類取締法	件数	2				1			1														2
	人員	3				2			1														3
麻薬及び向精神薬取締法	件数	13	1	1	4		1					2					2			2		2	11
	人員	4					2										2					1	3
あへん法	件数	1																	1				1
	人員	1																	1				1
大麻取締法	件数	53	11	8	6	4	2	10	3		1	5	2			1						61	−8
	人員	37	6	2	4	4	1	11	2			5								2		47	−10
覚醒剤取締法	件数	153	25	22	17	12	9	15	7	4	4	14	7	5	4	1	1	3	1	2		130	23
	人員	100	19	12	10	8	5	9	6	4	3	10	4	3	3		1	2		1		106	−6
医薬品、医療機器等の品質、有効性及び安全性の確保等に関する法律	件数	1															1					1	−
	人員	1															1					−	1
国際的な協力の下に規制薬物に係る不正行為を助長する行為等の防止を図るための麻薬及び向精神薬取締法等の特例等に関する法律	件数	11			7		1					2					1					3	8
	人員	8			7							1										2	6
廃棄物の処理及び清掃に関する法律	件数	149	7	8	3	10	4	28	7	8	7	13	6	11	7	7	5		6	3	9	147	2
	人員	163	8	8	3	11	5	31	7	8	7	16	5	13	7	7	5		7	5	10	157	6
狂犬病予防法	件数	4	1						1			1				1						5	−1
	人員	4	1						1			1				1						4	−
不正競争防止法	件数	1					1															3	−2
	人員	1					1															3	−2
銀行法	件数	1	1																				1
	人員																						−
特定商取引に関する法律	件数	2						1				1										2	−
	人員	3						2				1										2	1
家畜伝染病予防法	件数	1																	1				1
	人員	1																	1				1
森林法	件数	9					9																9
	人員																						−
鉄道営業法	件数	5			1		1		1								1			1		2	3
	人員	5			1		1		1								1			1		2	3
不正アクセス行為の禁止等に関する法律	件数	2	1								1											25	−23
	人員																					5	−5
弁護士法	件数	1						1															1
	人員	1						1															1
民事執行法	件数	9		1		1	2			1	2	1			1							2	7
	人員	8		1		1	1			1	2	1			1							2	6

特別法犯 警察署別 違反法令別 検挙件数・検挙人員 ③

令和6年1月～令和6年12月

違反法令＼警察署		総数	宇都宮中央	宇都宮東	宇都宮南	小山	足利	栃木	那須塩原	佐野	鹿沼	真岡	下野	大田原	今市	さくら	矢板	日光	那須烏山	茂木	那珂川	前年同期	増減
著作権法	件数	24		24																		25	-1
	人員	1		1																		2	-1
その他の地方条例	件数	11	2	3					1						2				2		1	4	7
	人員	5		2											2				1			3	2

特別法犯 警察署別 違反法令別 犯罪少年 検挙人員

令和6年1月～令和6年12月

違反法令＼警察署	総数	宇都宮中央	宇都宮東	宇都宮南	小山	足利	栃木	那須塩原	佐野	鹿沼	真岡	下野	大田原	今市	さくら	矢板	日光	那須烏山	茂木	那珂川	前年同期
総数	19	2	1	4	2	1	1	1			4	1				1			1		−38
うち女	2	1									1										−3
軽犯罪法	4	1		1							1	1									−9
うち女																					−
迷惑防止条例	1										1										−7
うち女																					−
風営適正化法	1		1																		1
うち女																					−
青少年保護育成条例	4			1	1						2										−7
うち女	1										1										1
児童買春・児童ポルノ禁止法	2			1		1															−4
うち女																					−1
銃刀法	3			1	1		1														1
うち女																					−
大麻取締法	1							1													−11
うち女																					−2
覚醒剤取締法	1	1																			−2
うち女	1	1																			−
廃棄物処理法																					−1
うち女																					−
鉄道営業法	2															1			1		2
うち女																					−
不正アクセス禁止法																					−1
うち女																					−1

表 特別法犯 違反法令別 年齢別 検挙人員

令和6年1月～令和6年12月

違反法令＼年齢	総数	14歳	15歳	16歳	17歳	18歳	19歳	20～24歳	25～29歳	30～39歳	40～49歳	50～59歳	60～64歳	65～69歳	70歳以上
総数	694	1		5	3	2	8	79	66	132	114	115	35	33	101
公職選挙法	1														1
入管法	95							11	21	32	20	7	3	1	
軽犯罪法	52			2	1		1	11	4	10	8	8	3		4
迷惑防止条例	29						1	2	3	2	5	10	1	2	3
動物愛護管理法	2									1		1			
ストーカー規制法	10							1		2	2	3		1	1
DV法	1								1						
特殊開錠用具所持禁止法	2													1	1
競馬法	1											1			
風営適正化法	21						1	1	5	10	4				
児童福祉法	1											1			
二十歳未満ノ者ノ喫煙ノ禁止ニ関スル法律	4										1	3			
青少年保護育成条例	16					1	3	6	1	3	1	1			
児童買春・児童ポルノ禁止法	8			1			1	2	3		1				
犯罪収益移転防止法	43							4	5	10	6	7	3	4	4
銃刀法	58	1		1			1	6	2	9	7	9	4	3	15
狩猟法	4												1		3
火薬類取締法	3										3				
麻薬等取締法	4								1	3					
あへん法	1														1
大麻取締法	37			1				15	6	8	7				
覚醒剤取締法	100				1			4	7	23	32	23	5	2	3
医薬品医療機器等法（旧薬事法）	1											1			
麻薬等特例法	8							7		1					
廃棄物処理法	163							8	5	15	13	32	13	16	61
狂犬病予防法	4										2		1		1
不正競争防止法	1											1			
特定商取引法	3							1	1						1
家畜伝染病予防法	1											1			
鉄道営業法	5				1	1					1	1	1		
弁護士法	1														1
民事執行法	8								1	2	1	3		1	
著作権法	1											1			
その他の地方条例	5									1		1		2	1

特別法犯　年齢・学職別　違反法令別　犯罪少年・触法少年　検挙・補導人員

令和6年1月～令和6年12月

区分 / 違反法令		合計	触法少年										犯罪少年												
			触法少年総数	年齢						学職			犯罪少年総数	年齢						学職					
				8歳以下	9歳	10歳	11歳	12歳	13歳	未就学	小学生	中学生		14歳	15歳	16歳	17歳	18歳	19歳	中学生	高校生	大学生	専修学校生等	有職者	無職者
総数		22	3		3						3		19	1		5	3	2	8	1	8		1	6	3
	うち女	2											2				1	1						1	1
軽犯罪法		7	3		3						3		4			2	1		1		3			1	
	うち女																								
迷惑防止条例		1											1						1				1		
	うち女																								
風営法適正化法		1											1						1					1	
	うち女																								
青少年保護育成条例		4											4					1	3					3	1
	うち女	1											1					1						1	
児童買春・児童ポルノ禁止法		2											2			1			1		1			1	
	うち女																								
銃刀法		3											3	1		1			1	1	1				1
	うち女																								
大麻取締法		1											1			1					1				
	うち女																								
覚醒剤取締法		1											1				1								1
	うち女	1											1				1								1
鉄道営業法		2											2				1	1			2				
	うち女																								

犯罪概況書（令和６年）

編集・発行　栃木県警察本部刑事部刑事総務課