

訂 正 版

令 6. 12 訂正

令 和 5 年

犯 罪 概 況 書

栃 木 県 警 察 本 部



## 凡 例

1 この統計書は、犯罪統計規則（昭和 40 年 9 月 16 日国家公安委員会規則第 4 号）等に基づき、県下警察署から報告された資料により作成したものである。

2 本書の件数、人員の計上方法は、次のとおりである。

(1) 件数

原則として被疑者の行為数によって計上している。ただし、1 人数件又は数人数件の場合で一定の条件に該当するときは、包括 1 件とする等の計上方法をとっている。

(2) 人員

同一人が数罪を犯し、又は数人が数罪を犯した場合は、法定刑の最も重い罪（法定刑が同じときは主たる罪）につき 1 人又は数人として計上している。

3 予備罪等の一定の犯罪については、次のような計上方法をとっている。

(1) 未遂罪及び予備罪は、殺人予備罪を除き、それぞれの既遂の罪に含めている。

(2) 盗犯等ノ防止及処分ニ関スル法律第 2 条、第 3 条及び第 4 条に規定する罪は、その行為態様に応じ強盗又は窃盗の罪に含めている。

(3) 暴力行為等処罰ニ関スル法律第 1 条、第 1 条の 2 及び第 1 条の 3 に規定する罪は、その行為態様に応じ暴行、傷害、脅迫又は器物損壊の罪に含めている。

(4) 組織的な犯罪の処罰及び犯罪収益の規制等に関する法律に規定する罪は、その行為態様に応じ殺人、脅迫、恐喝、詐欺、賭博、公務執行妨害、犯人蔵匿証拠隠滅、逮捕監禁、略取誘拐、信用毀損・威力業務妨害、建造物等損壊の罪に含めている。

4 本書における用語等の意義は、次のとおりである。

(1) 用 語

ア 刑法犯

刑法（明治 40 年法律第 45 号）に規定する罪（道路上の交通事故に係る第 211 条の罪を除く）並びに爆発物取締罰則（明治 17 年太政官布告第 32 号）、決闘罪ニ関スル件（明治 22 年法律第 34 号）、暴力行為等処罰ニ関スル法律（大正 15 年法律第 60 号）、盗犯等ノ防止及処分ニ関スル法律（昭和 5 年法律第 9 号）、航空機の強取等の処罰に関する法律（昭和 45 年法律第 68 号）、火炎びんの使用等の処罰に関する法律（昭和 47 年法律第 17 号）、航空の危険を生じさせる行為等の処罰に関する法律（昭和 49 年法律第 87 号）、人質による強要行為等の処罰に関する法律（昭和 53 年法律第 48 号）、流通食品への毒物の混入等の防止等に関する特別措置法（昭和 62 年法律第 103 号）及びサリン等による人身被害の防止に関する法律（平成 7 年法律第 78 号）、組織的な犯罪の処罰及び犯罪収益の規制等に関する法律（平成 11 年法律第 136 号）、公職にある者等のあつせん行為による利得等の処罰に関する法律（平成 12 年法律第 130 号）、公衆等脅迫目的の犯罪行為等のための資金等の提供等の処罰に関する法律（平成 14 年法律第 67 号）及び性的な姿態を撮影する行為等の処罰及び押収物に記録された性的な姿態の影像に係る電磁的記録の消去等に関する法律（令和 5 年法律第 67 号）に規定する罪をいう。

イ 特別法犯

刑法犯、道路上の交通事故に係る第 211 条の罪及び自動車の運転により人を死傷

させる行為等の処罰に関する法律（平成 25 年法律第 86 号）に規定する罪並びに交通法令違反を除くすべての犯罪（条例に規定するものを含む）をいう。

※ 交通法令違反とは、道路交通法（昭和 35 年法律第 105 号）、道路運送法（昭和 26 年法律第 183 号）、道路運送車両法（昭和 26 年法律第 185 号）、道路法（昭和 27 年法律第 180 号）、自動車損害賠償保障法（昭和 30 年法律第 97 号）、高速自動車国道法（昭和 32 年法律第 79 号）、駐車場法（昭和 32 年法律第 106 号）、自動車の保管場所の確保等に関する法律（昭和 37 年法律第 145 号）、土砂等を運搬する大型自動車による交通事故の防止等に関する特別措置法（昭和 42 年法律第 131 号）、タクシー業務適正化特別措置法（昭和 45 年法律第 75 号）、貨物利用運送事業法（平成元年法律第 82 号）、貨物自動車運送事業法（平成元年法律第 83 号）、スパイクタイヤ粉じんの発生の防止に関する法律（平成 2 年法律第 55 号）及び自動車運転代行業の業務の適正化に関する法律（平成 13 年法律第 57 号）に規定する罪をいう。

#### ウ 包括罪種

刑法犯のうち、被害法益、犯罪態様等の観点から類似性の強い罪種を包括した分類名称をいう。

なお、包括罪種の名称及び内訳罪名の一覧は、別表のとおりである。

#### エ 重要犯罪・重要窃盗犯

治安情勢を観察する場合に、統計上、その指標となる犯罪として掲げるものをいう。

重要犯罪とは、殺人、強盗、放火、不同意性交等、略取誘拐・人身売買及び不同意わいせつをいう。

重要窃盗犯とは、侵入盗、自動車盗、ひったくり及びすりをいう。

#### オ 認知件数

警察において発生を認知した事件の数をいう。

#### カ 検挙件数

警察において検挙した事件の数（送致・送付又は微罪処分した事件の数）をいい、特に断りのない限り、解決事件の件数を含む。

#### キ 検挙人員

警察において検挙した事件の被疑者の数をいい、解決事件に係る者を含まない。

#### ク 補導人員

警察において触法少年として補導した少年の数をいう。

#### ケ 解決事件（件数）

刑法犯として認知され、既に統計に計上されている事件であって、これを捜査した結果、刑事責任無能力者の行為であること、基本事実がないことその他の理由により犯罪が成立しないこと又は訴訟条件・処罰条件を欠くことが確認された事件（件数）をいう。

#### コ 非少年事件・少年事件・20歳以上の者と少年の共犯事件

非少年事件とは 20 歳以上の者が犯した事件を、少年事件とは 14 歳以上 20 歳未満の者が犯した事件をいい、両者の共犯事件を 20 歳以上の者と少年の共犯事件という。

サ 犯罪少年

特に断りのない限り、犯行時及び処理時の年齢がともに 14 歳以上 20 歳未満の少年をいう。

シ 触法少年

14 歳未満で刑罰法令に触れる行為をした少年をいう。

ス 既届（事件）

犯罪の発生について、警察が認知する以前に、被害者又はその代理人等から自発的に警察に届出のあったこと（事件）をいう。

セ 特別な名称について

(ア) 嬰兒殺

1 年未満の乳児を殺害（未遂を含む）したものをいう。

(イ) 侵入盗

住宅又は住宅以外の建物に侵入し、金品を窃取するものをいう。

(ウ) 乗り物盗

自動車、オートバイ又は自転車を窃取するものをいう。

(エ) 非侵入盗

侵入盗及び乗り物盗以外の窃盗をいう。

ソ 検挙率

認知件数に対する検挙件数の割合を百分比で表したものをいい、その算式は次による。

$$\frac{\text{検挙件数（解決件数を含む。）}}{\text{認知件数}} \times 100$$

なお、検挙件数には、当該年の前年以前の認知事件の検挙が含まれることから、検挙率が 100% を超える場合がある。

(2) その他

ア この統計書に使用されている年次は、すべて暦年である。

イ 本資料の図表による構成比については、四捨五入の関係で、合計の数値と内訳の数値の計が一致しない場合がある。

別 表

(包括罪種)

(罪 種)

(内 訳 罪 名)

凶悪犯	殺	人…殺人罪、嬰兒殺、殺人予備罪、自殺関与罪
	強	盗…強盗殺人罪（致死を含む。）、強盗傷人罪、 強盗・強制性交等罪（致死を含む。） 強盗・不同意性交等罪（致死を含む。） 強盗罪・準強盗罪（強盗予備、事後強盗、昏睡強盗）
	放	火…放火罪、延焼罪、放火予備罪、消火妨害罪
	不同意性交等	強制性交等罪（致死傷含む。）、準強制性交等罪 不同意性交等（致死傷含む。）、誤信等による性交等 16歳未満の者に対する性交等、監護者性交等罪

粗暴犯	凶器準備集合	…凶器準備集合罪、凶器準備結集罪
	暴	行…暴行罪
	傷	害…傷害罪、傷害致死罪、現場助勢罪
	脅	迫…脅迫罪、強要罪
恐	喝…恐喝罪	

窃盗犯	窃	盗…窃盗罪
-----	---	-------

知能犯	詐	欺…詐欺罪、準詐欺罪、電子計算機使用詐欺罪
	横	領…横領罪、業務上横領罪
	偽	造…通貨偽造罪、文書偽造罪、支払用カード偽造罪、有価証券偽造罪、 印章偽造罪
	汚	職…賄賂罪（収賄罪・贈賄罪）、職権濫用罪（致死傷含む。）
	あつせん利得	…公職にある者等のあつせん行為による利得等の処罰に関する法律に 規定する罪
	背	任…背任罪

風俗犯	賭	博…普通賭博罪、常習賭博罪、賭博開張等罪
	わ い せ つ	…強制わいせつ罪（致死傷を含む。）、準強制わいせつ罪 不同意わいせつ罪（致死傷を含む。）、誤信等によるわいせつ罪 16歳未満の者に対するわいせつ罪、監護者わいせつ罪

公然わいせつ罪、わいせつ物頒布等罪、面会要求等罪

性的姿態撮影等処罰法

対象性的姿態等の撮影（ひそかに）、対象性的姿態等の撮影（不同意）、対象性的姿態等の撮影（誤信）、16歳未満の者に対する性的姿態等の撮影、性的影像記録の提供、性的影像記録の不特定多数提供、性的影像記録の公然陳列、性的影像記録の保管（不特定多数提供、公然陳列目的）、対象性的姿態等の影像送信（不知）、対象性的姿態等の影像送信（不同意）、対象性的姿態等の影像送信（誤信）、16歳未満の者に対する性的姿態等の影像送信、送信された影像の影像送信、送信された影像の記録、消去命令違反、虚偽の陳述等、虚偽の報告等

その他 ———— 上記以外の罪種

○ 罪名変更及び追加された法律

法律改正に伴い、刑法の一部改正等（令和5年7月13日）により、下記のとおり罪名の変更及び法律が追加された。

・ 罪名変更

「強制性交等」 → 「不同意性交等」

「強制わいせつ」 → 「不同意わいせつ」

・ 追加された法律

「性的姿態撮影等処罰法」

「16歳未満の者に対する面会要求等」





## 目 次

### 第1 重要犯罪・重要窃盗犯

#### 1 重要犯罪

- (1) 重要犯罪 認知・検挙件数及び検挙人員 前年比較 ……………1
- (2) 重要犯罪 罪種別 認知・検挙件数及び検挙人員 前年比較 ……………1
- 表 重要犯罪 認知・検挙件数及び検挙人員の推移 (H26～R 5年) ……………2
- グラフ 重要犯罪 認知・検挙件数及び検挙人員の推移 (H26～R 5年) ……………3

#### 2 重要窃盗犯

- (1) 重要窃盗犯 認知・検挙件数及び検挙人員 前年比較 ……………6
- (2) 重要窃盗犯 手口別 認知・検挙件数及び検挙人員 前年比較 ……………6
- 表 重要窃盗犯 認知・検挙件数及び検挙人員の推移 (H26～R 5年) ……………7
- グラフ 重要窃盗犯 認知・検挙件数及び検挙人員の推移 (H26～R 5年) ……………8

### 第2 刑法犯

#### 1 刑法犯

- (1) 刑法犯 認知・検挙件数及び検挙人員 前年比較 ……………11
- (2) 刑法犯 包括罪種別 認知・検挙件数及び検挙人員 前年比較 ……………11
- (3) 刑法犯 包括罪種別 認知件数の構成比 前年比較 ……………11
- (4) 刑法犯 平均認知件数 ……………11
- 表 刑法犯 包括罪種別 認知・検挙件数及び検挙人員 前年比較 ……………12
- 表 刑法犯 包括罪種別 認知・検挙件数及び検挙人員の推移 (H26～R 5年) ……………13
- グラフ 刑法犯 包括罪種別 認知・検挙件数及び検挙人員の推移 (H26～R 5年) ……………16
- 表 刑法犯 罪種別 発生時間帯別 認知件数 ……………20

#### 2 窃盗

- (1) 窃盗 認知・検挙件数及び検挙人員 前年比較 ……………21
- (2) 窃盗 主要手口別 認知・検挙件数及び検挙人員 前年比較 ……………21
- (3) 窃盗 主要手口別 認知件数の構成比 前年比較 ……………21
- (4) 窃盗 平均認知件数 ……………21
- 表 窃盗 手口別 認知・検挙件数及び検挙人員 前年比較 ……………22
- 表 窃盗 手口別 認知・検挙件数及び検挙人員の推移 (H26～R 5年) ……………23
- グラフ 窃盗 主要手口別 認知・検挙件数及び検挙人員の推移 (H26～R 5年) ……………26
- 表 窃盗 手口別 発生時間帯別 認知件数 ……………30

#### 3 犯罪被害

- (1) 刑法犯 包括罪種別 自署管内発生事件の死傷被害者数 前年比較 ……………31
- (2) 刑法犯 被害者の年齢・性別 ……………31

### 第3 来日外国人犯罪

- 1 刑法犯 包括罪種別 検挙件数・検挙人員 前年比較 ……………32

2 特別法犯 検挙件数・検挙人員 前年比較	32
-----------------------	----

## 刑法犯統計表

### 重要犯罪・重要窃盗犯

警察署別 重要犯罪・重要窃盗犯 認知・検挙件数及び検挙人員の推移(H26～R 5年)	33
--	----

### 刑法犯

月別 刑法犯 罪種別 認知・検挙件数及び検挙人員	52
--------------------------	----

警察署別 刑法犯 罪種別 認知・検挙件数及び検挙人員	72
----------------------------	----

警察署別 刑法犯 罪種別 認知・検挙(少年)及び補導人員	75
------------------------------	----

警察署別 刑法犯 罪種別 認知・検挙件数及び検挙人員の推移(H26～R 5年)	77
---	----

警察署別 窃盗犯 手口別 認知・検挙件数及び検挙人員	115
----------------------------	-----

### 【年齢別】

表 刑法犯 罪種別 年齢別 検挙人員	118
--------------------	-----

### 【交番・駐在所別】

交番・駐在所別 刑法犯 罪種別 認知件数	119
----------------------	-----

### 【市区町村別】

刑法犯 罪種別 市区町村別 認知件数	138
--------------------	-----

### 【年齢・学職別 犯罪少年・触法少年】

刑法犯 罪種別 犯罪少年 年齢・送致別 検挙人員	140
--------------------------	-----

刑法犯 罪種別 触法少年 年齢・通告等別 補導人員	141
---------------------------	-----

### 【犯罪被害】

刑法犯 罪種別 死傷被害者数 前年比較	142
---------------------	-----

刑法犯 罪種別 被害者の年齢別 認知件数	144
----------------------	-----

窃盗犯 手口別 被害者の年齢別 認知件数	145
----------------------	-----

### 【被害回復】

財産犯 被害額・被害回復額 対前年比較及び被害品別 認知・検挙件数	146
-----------------------------------	-----

乗り物盗 認知・検挙・被害回復件数	150
-------------------	-----

### 【都道府県別】

重要犯罪 都道府県別 認知・検挙件数・検挙人員 前年比較	151
------------------------------	-----

重要窃盗犯 都道府県別 認知・検挙件数・検挙人員 前年比較	152
-------------------------------	-----

刑法犯 都道府県別 罪種別 認知・検挙件数及び検挙人員 前年比較	153
----------------------------------	-----

窃盗 都道府県別 手口別 認知・検挙件数及び検挙人員 前年比較	160
---------------------------------	-----

## 暴力団犯罪統計表

### 【刑法犯】

暴力団等犯罪 刑法犯 罪種別 所属団体別 検挙件数 前年比較	166
--------------------------------	-----

暴力団等犯罪 刑法犯 罪種別 所属団体・被疑者の地位別 検挙人員 前年比較 ……169

【特別法犯】

暴力団等犯罪 特別法犯 所属団体別 主要違反法令別 検挙件数 前年比較 ……181  
暴力団等犯罪 特別法犯 所属団体別 主要違反法令別 検挙人員 前年比較 ……183  
暴力団等犯罪 特別法犯 警察署別 主要違反法令別 検挙件数 前年比較 ……191  
暴力団等犯罪 特別法犯 警察署別 主要違反法令別 検挙人員 前年比較 ……194

来日外国人犯罪統計表

【刑法犯】

来日外国人による 刑法犯 警察署別 罪種別 検挙件数・検挙人員 ……197  
来日外国人による 刑法犯 罪種別 被疑者の国籍別 検挙件数 ……198  
来日外国人による 刑法犯 罪種別 被疑者の国籍別 検挙人員 ……199  
来日外国人による 窃盗犯 主要手口別 検挙件数・検挙人員 ……200

【特別法犯】

来日外国人による 特別法犯 警察署別 主要違反法令別 検挙件数・検挙人員 ……201  
来日外国人による 特別法犯 国籍別 主要違反法令別 検挙件数・検挙人員 ……202

特別法犯統計表

特別法犯 違反法令別 取締・検挙件数及び検挙人員 ……203  
特別法犯 警察署別 違反法令別 検挙件数・検挙人員 ……204  
特別法犯 警察署別 違反法令別 犯罪少年 検挙人員 ……207  
表 特別法犯 違反法令別 年齢別 検挙人員 ……208  
特別法犯 年齢・学職別 違反法令別 犯罪少年・触法少年 検挙・補導人員 ……209



# 令和5年の犯罪概況



# 第1 重要犯罪・重要窃盗犯

## 1 重要犯罪

### (1) 重要犯罪 認知・検挙件数及び検挙人員 前年比較

区分	栃木県				全国			
	令和5年	令和4年	増減数	増減率	令和5年	令和4年	増減数	増減率
認知件数	153	105	48	45.7	12,372	9,535	2,837	29.8
検挙件数	134	94	40	42.6	10,118	8,353	1,765	21.1
検挙率	87.6	89.5		-1.9	81.8	87.6		-5.8
検挙人数	109	79	30	38.0	9,137	7,422	1,715	23.1

### (2) 重要犯罪 罪種別 認知・検挙件数及び検挙人員 前年比較

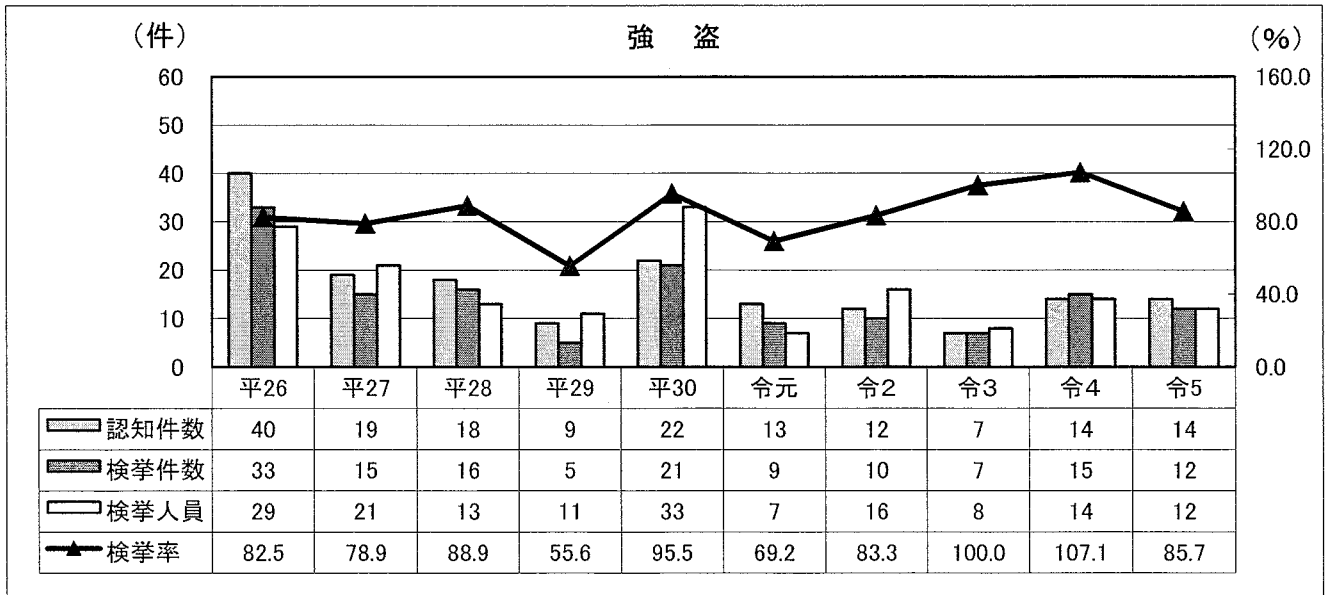
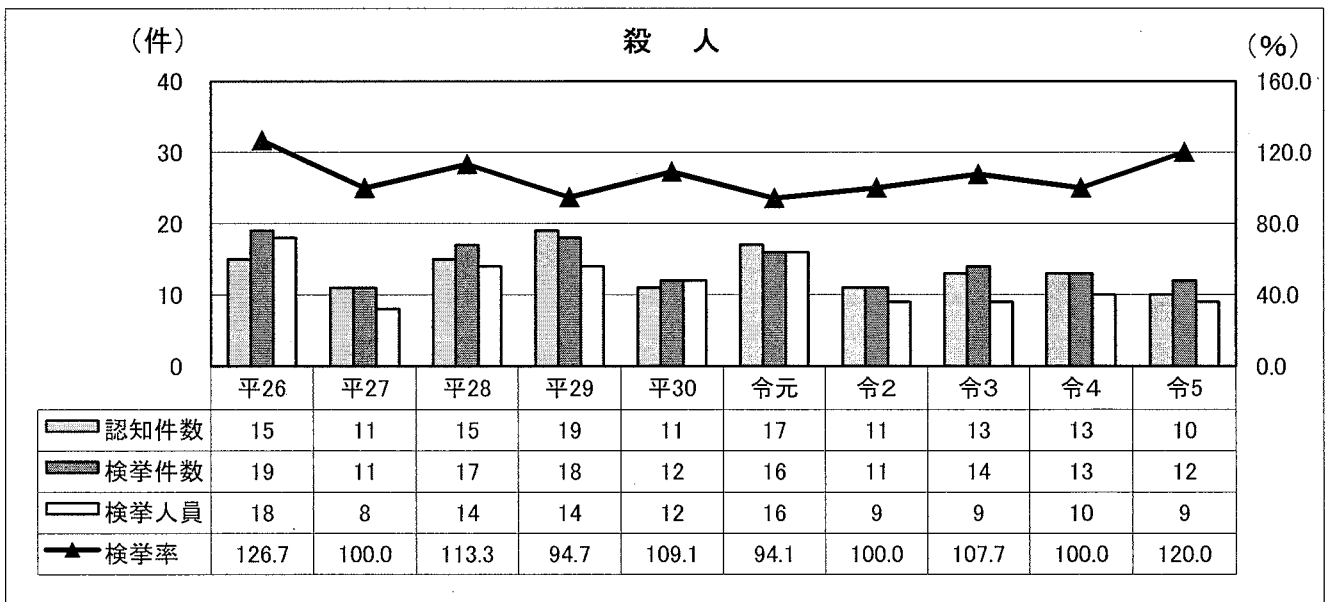
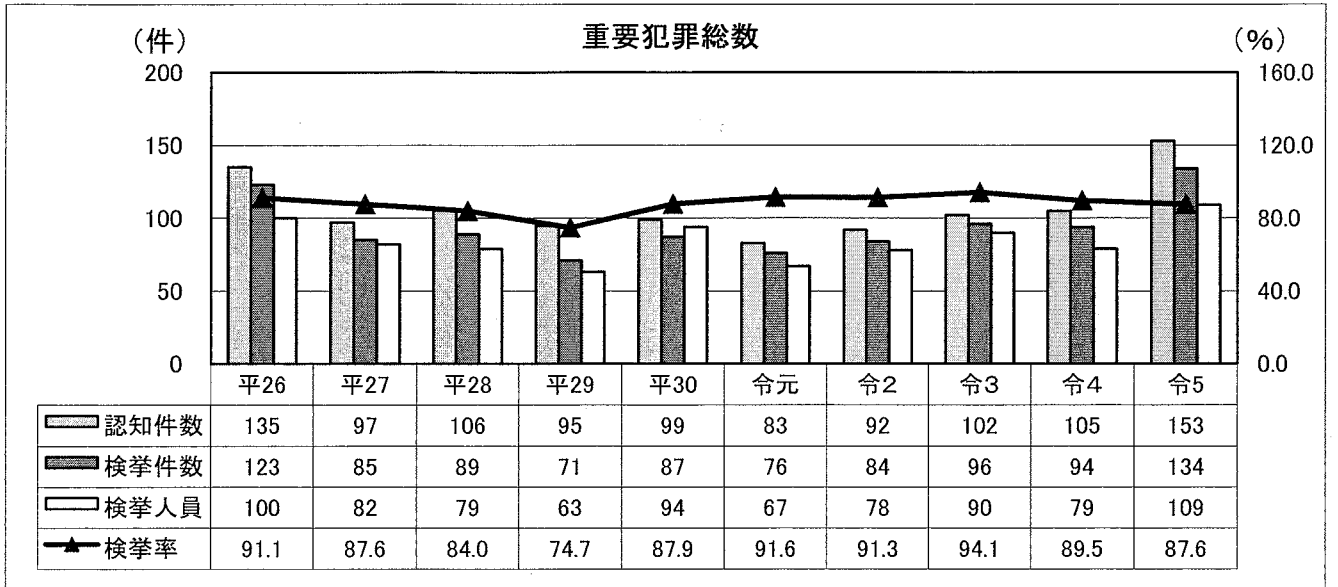
区分	認知件数				検挙件数				検挙率			検挙人員 (うち)少年									
	令5		令4		令5		令4		令5	令4	増減	令5		令4		増減		令5	令4	増減	
	件数	率	件数	率	件数	率	件数	率	ポイント	人員	率	人員	率	人員	率	人員	率	人員	率		
重要犯罪	153	105	48	45.7	134	94	40	42.6	87.6	89.5	-1.9	109	79	30	38.0	17	6	11	183.3		
殺人	10	13	-3	-23.1	12	13	-1	-7.7	120.0	100.0	20.0	9	10	-1	-10.0	2	-	2	-		
強盗	14	14	-	-	12	15	-3	-20.0	85.7	107.1	-21.4	12	14	-2	-14.3	7	-	7	-		
放火	19	8	11	137.5	18	11	7	63.6	94.7	137.5	-42.8	11	7	4	57.1	1	-	1	-		
不同意性交等	27	17	10	58.8	22	18	4	22.2	81.5	105.9	-24.4	15	17	-2	-11.8	3	2	1	50.0		
路取誘拐・人身売買	6	11	-5	-45.5	7	10	-3	-30.0	116.7	90.9	25.8	9	10	-1	-10.0	-	1	-1	-100.0		
不同意わいせつ	77	42	35	83.3	63	27	36	133.3	81.8	64.3	17.5	53	21	32	152.4	4	3	1	33.3		

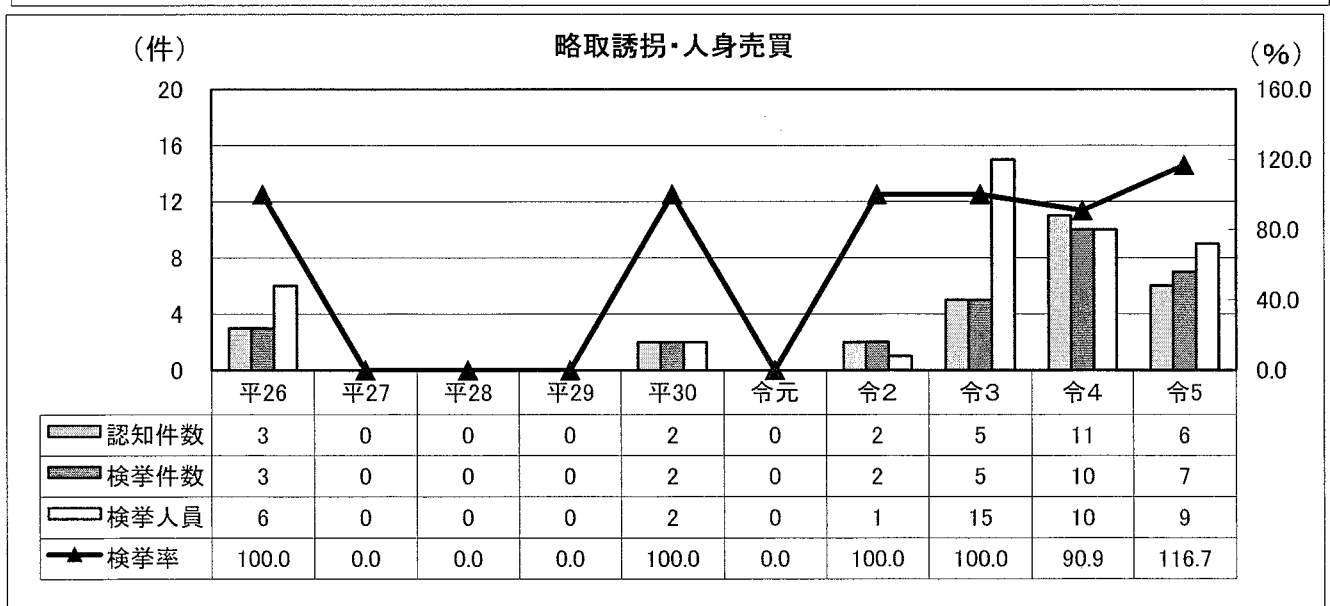
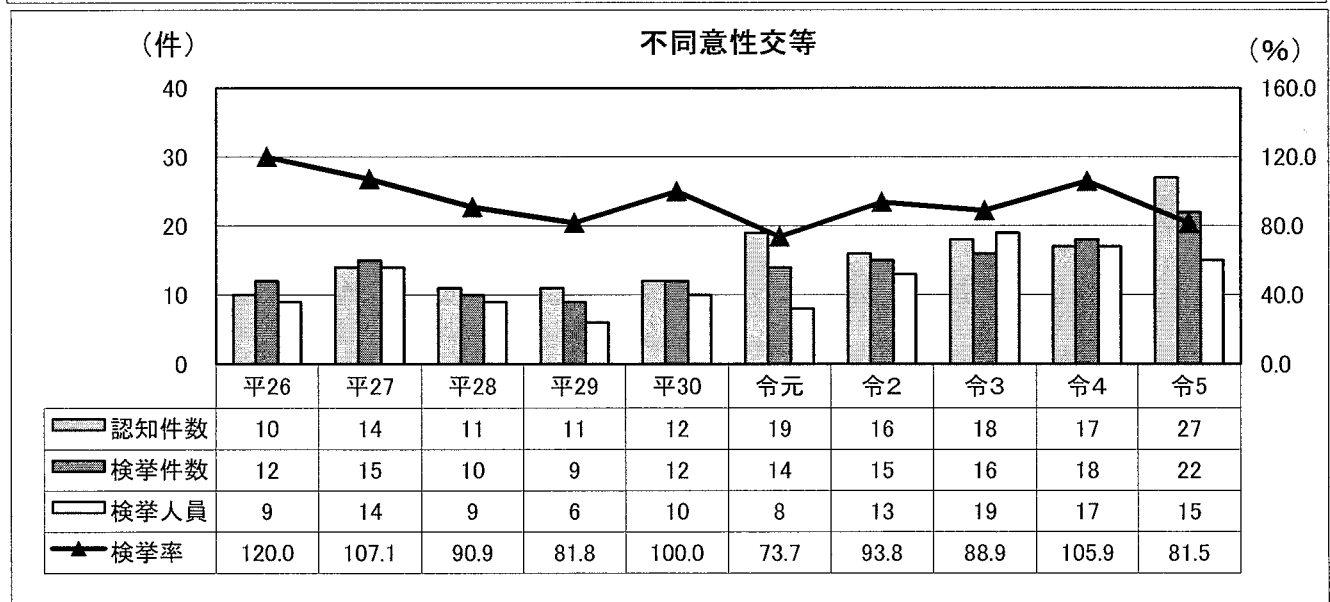
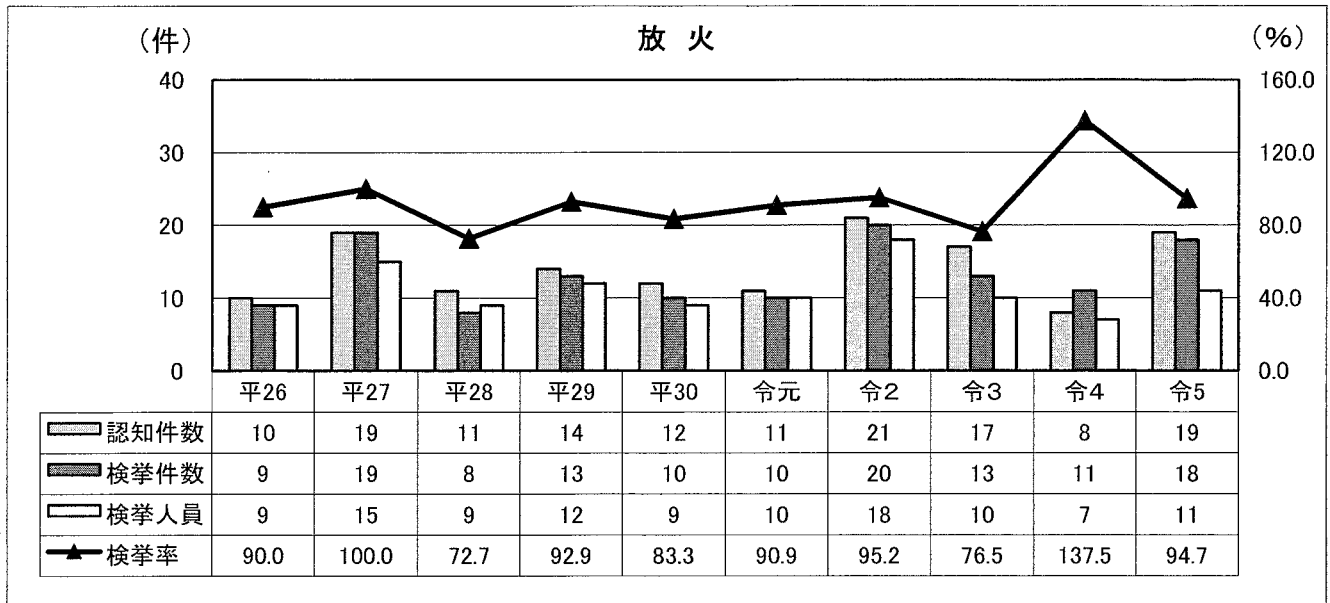
表 重要犯罪 認知・検挙件数及び検挙人員の推移

区 分		平26	平27	平28	平29	平30	令元	令2	令3	令4	令5
重要犯罪	認知件数	135	97	106	95	99	83	92	102	105	153
	検挙件数	123	85	89	71	87	76	84	96	94	134
	検 挙 率	91.1	87.6	84.0	74.7	87.9	91.6	91.3	94.1	89.5	87.6
	検挙人員	100	82	79	63	94	67	78	90	79	109
殺 人	認知件数	15	11	15	19	11	17	11	13	13	10
	検挙件数	19	11	17	18	12	16	11	14	13	12
	検 挙 率	126.7	100.0	113.3	94.7	109.1	94.1	100.0	107.7	100.0	120.0
	検挙人員	18	8	14	14	12	16	9	9	10	9
強 盗	認知件数	40	19	18	9	22	13	12	7	14	14
	検挙件数	33	15	16	5	21	9	10	7	15	12
	検 挙 率	82.5	78.9	88.9	55.6	95.5	69.2	83.3	100.0	107.1	85.7
	検挙人員	29	21	13	11	33	7	16	8	14	12
放 火	認知件数	10	19	11	14	12	11	21	17	8	19
	検挙件数	9	19	8	13	10	10	20	13	11	18
	検 挙 率	90.0	100.0	72.7	92.9	83.3	90.9	95.2	76.5	137.5	94.7
	検挙人員	9	15	9	12	9	10	18	10	7	11
不 同 意 性 交 等	認知件数	10	14	11	11	12	19	16	18	17	27
	検挙件数	12	15	10	9	12	14	15	16	18	22
	検 挙 率	120.0	107.1	90.9	81.8	100.0	73.7	93.8	88.9	105.9	81.5
	検挙人員	9	14	9	6	10	8	13	19	17	15
略取誘拐 ・ 人身売買	認知件数	3	-	-	-	2	-	2	5	11	6
	検挙件数	3	-	-	-	2	-	2	5	10	7
	検 挙 率	100.0	-	-	-	100.0	-	100.0	100.0	90.9	116.7
	検挙人員	6	-	-	-	2	-	1	15	10	9
不 同 意 わ い せ つ	認知件数	57	34	51	42	40	23	30	42	42	77
	検挙件数	47	25	38	26	30	27	26	41	27	63
	検 挙 率	82.5	73.5	74.5	61.9	75.0	117.4	86.7	97.6	64.3	81.8
	検挙人員	29	24	34	20	28	26	21	29	21	53

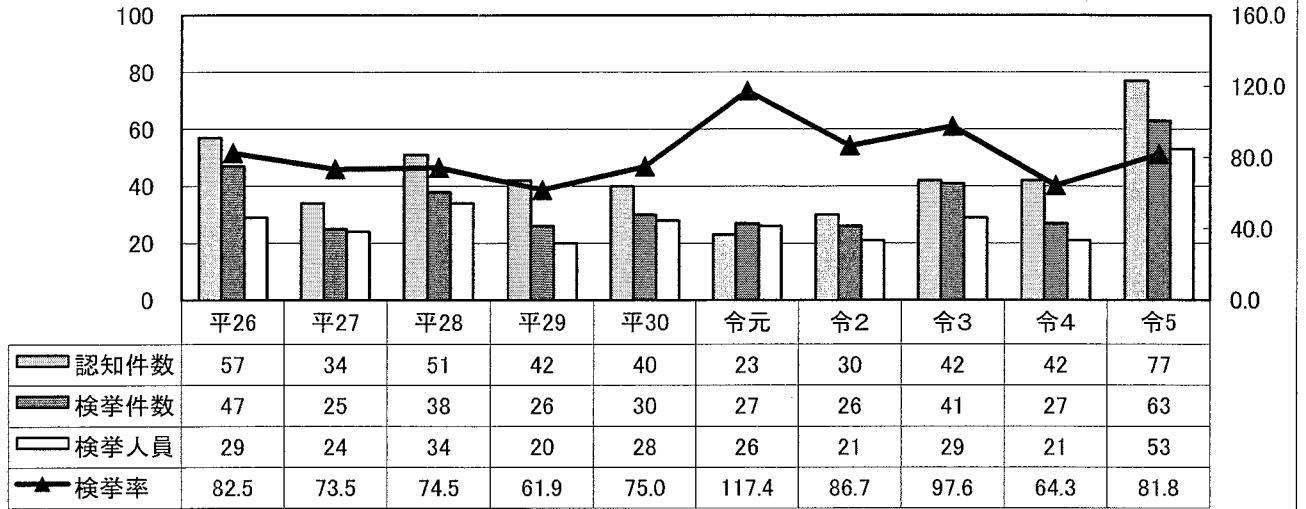


グラフ 重要犯罪 認知・検挙件数及び検挙人員の推移





(件) 不同意わいせつ (％)



## 2 重要窃盗犯

### (1) 重要窃盗犯 認知・検挙件数及び検挙人員 前年比較

区分	栃木県				全国			
	令和5年	令和4年	増減数	増減率	令和5年	令和4年	増減数	増減率
認知件数	2,051	1,424	627	44.0	51,984	44,150	7,834	17.7
検挙件数	371	646	-275	-42.6	26,704	25,686	1,018	4.0
検挙率	18.1	45.4		-27.3	51.4	58.2		-6.8
検挙人数	59	53	6	11.3	6,703	6,082	621	10.2

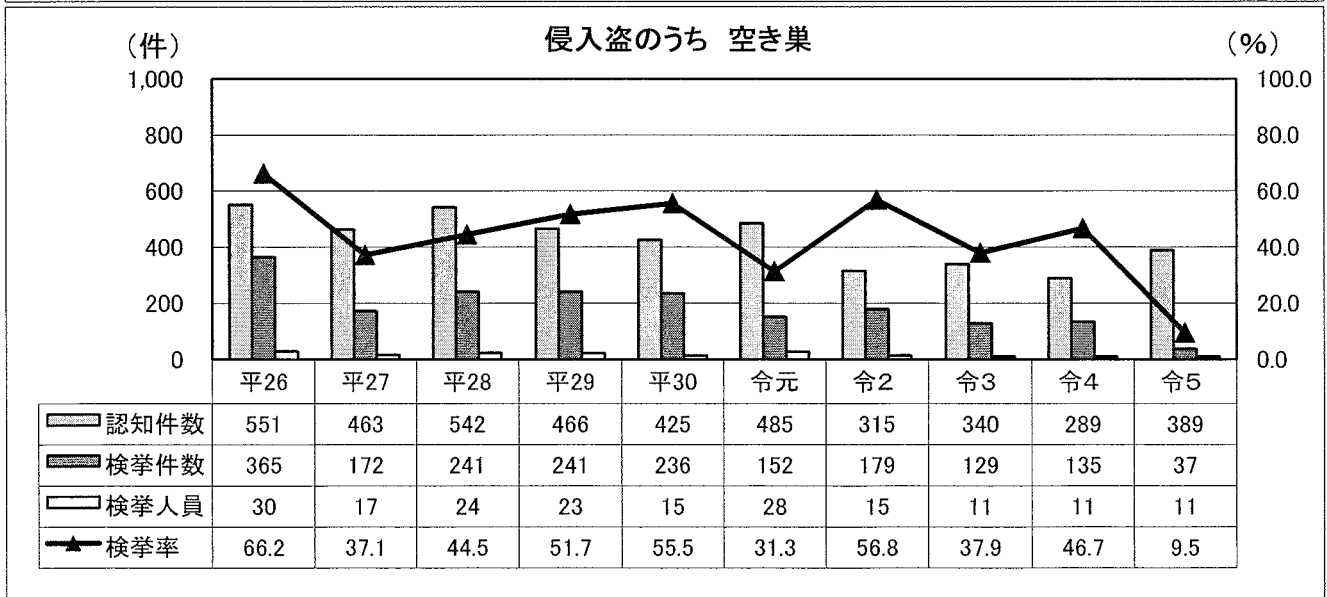
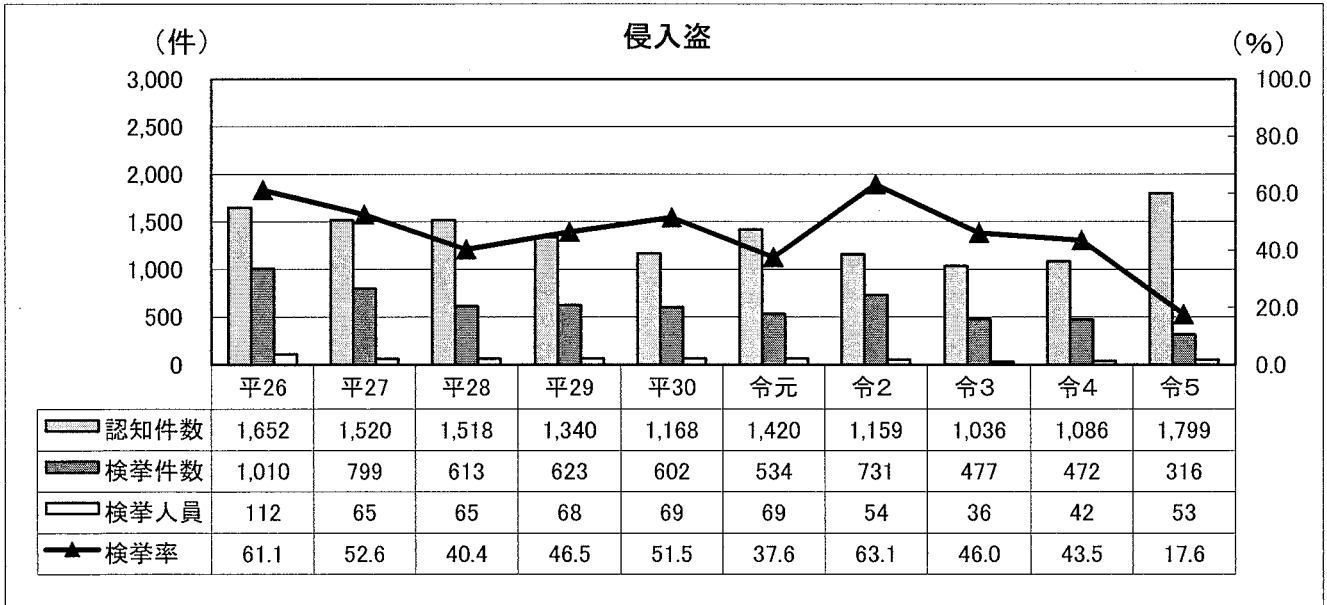
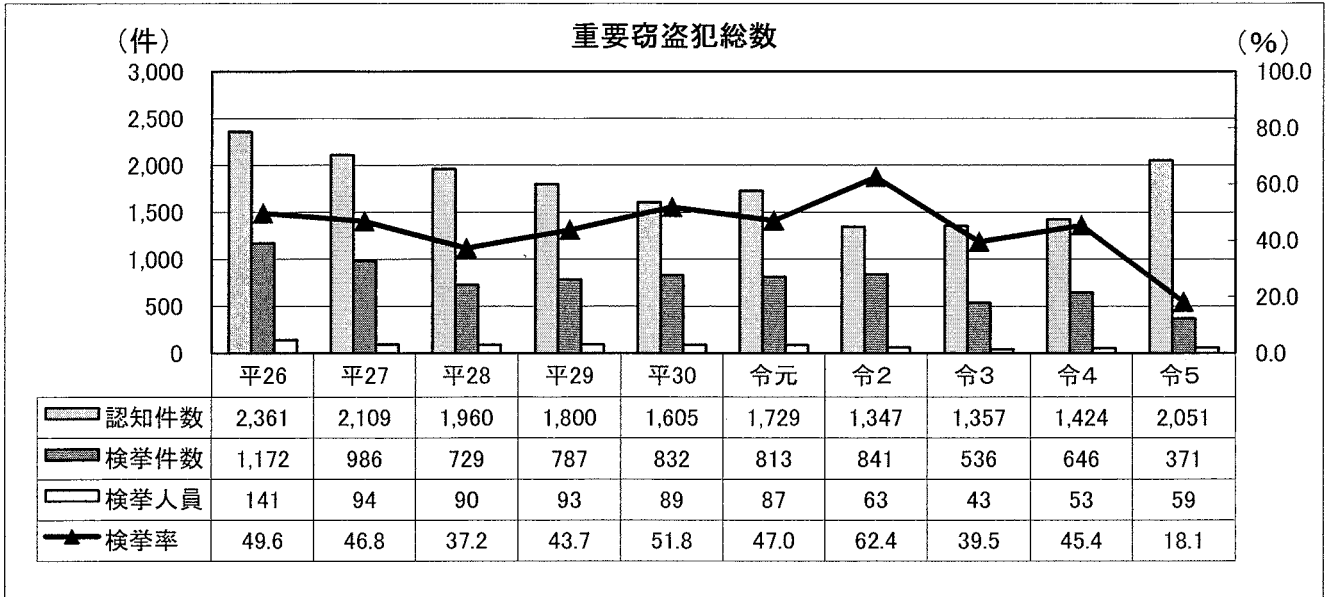
### (2) 重要窃盗犯 手口別 認知・検挙件数及び検挙人員 前年比較

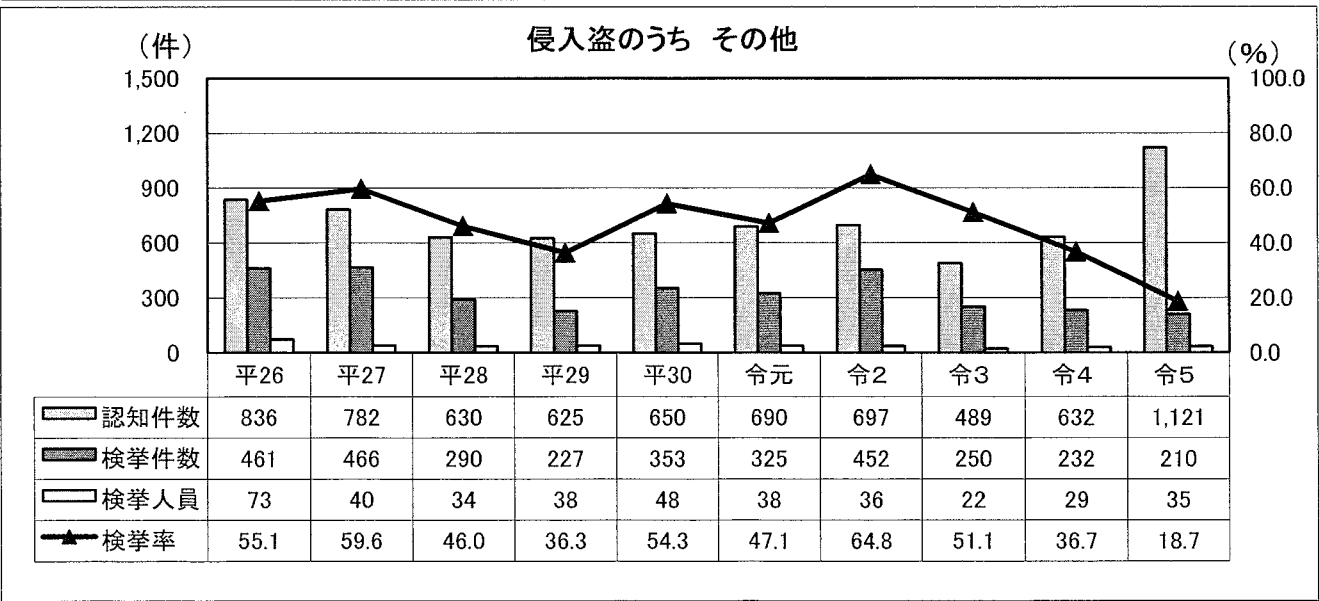
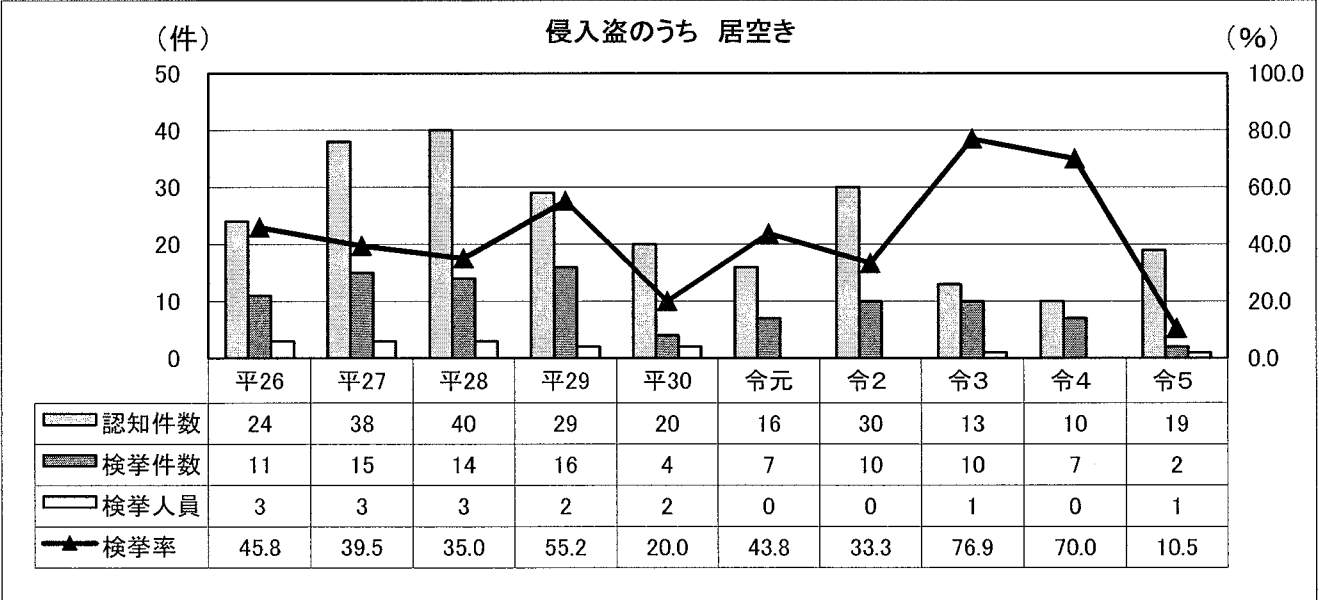
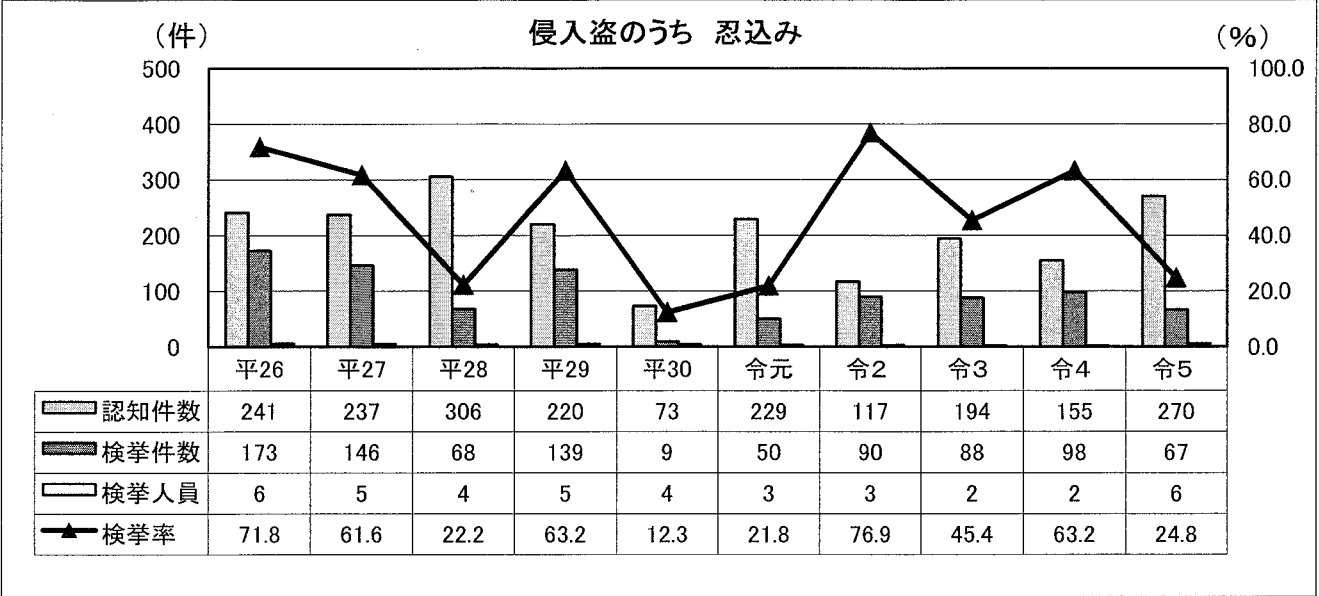
区分	認知件数				検挙件数				検挙率			検挙人員 うち)少年									
	令5		令4		令5		令4		令5	令4	増減	令5		令4		増減		令5	令4	増減	
	件数	率	件数	率	件数	率	件数	率	ポイント	人員	率	人員	率	人員	率	人員	率	人員	率		
重要窃盗犯	2,051	1,424	627	44.0	371	646	-275	-42.6	18.1	45.4	-27.3	59	53	6	11.3	6	2	4	200.0		
侵入盗	1,799	1,086	713	65.7	316	472	-156	-33.1	17.6	43.5	-25.9	53	42	11	26.2	5	2	3	150.0		
空き巣	389	289	100	34.6	37	135	-98	-72.6	9.5	46.7	-37.2	11	11	-	-	-	-	-	-		
忍込み	270	155	115	74.2	67	98	-31	-31.6	24.8	63.2	-38.4	6	2	4	200.0	4	-	4	-		
居空き	19	10	9	90.0	2	7	-5	-71.4	10.5	70.0	-59.5	1	-	1	-	-	-	-	-		
その他	1,121	632	489	77.4	210	232	-22	-9.5	18.7	36.7	-18.0	35	29	6	20.7	1	2	-1	-50.0		
自動車盗	245	330	-85	-25.8	50	167	-117	-70.1	20.4	50.6	-30.2	3	10	-7	-70.0	1	-	1	-		
ひったくり	6	3	3	100.0	3	7	-4	-57.1	50.0	233.3	-183.3	2	1	1	100.0	-	-	-	-		
すり	1	5	-4	-80.0	2	-	2	-	200	-	200.0	1	-	1	-	-	-	-	-		

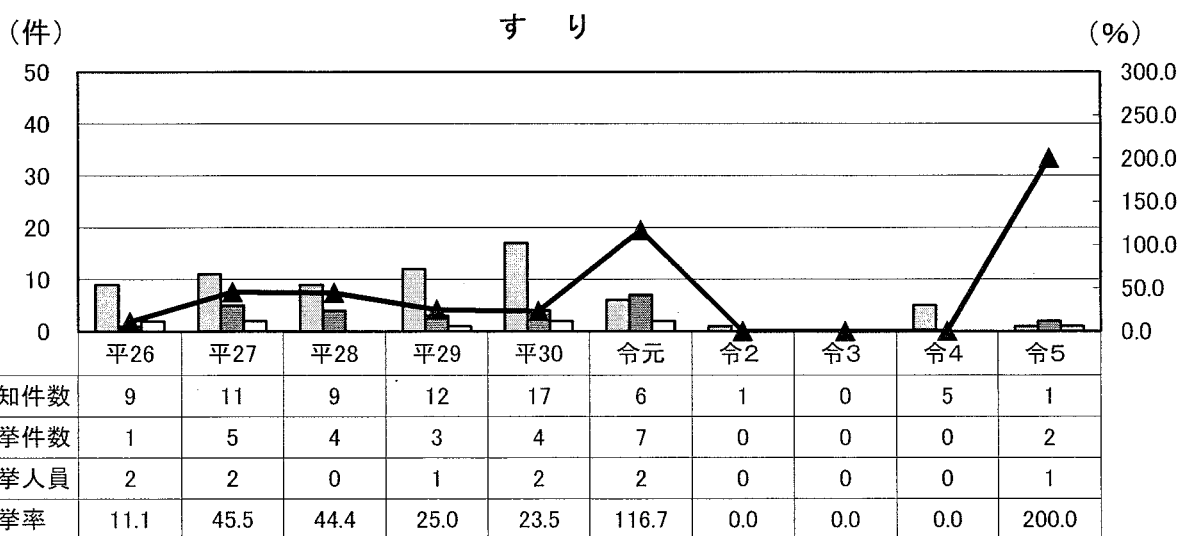
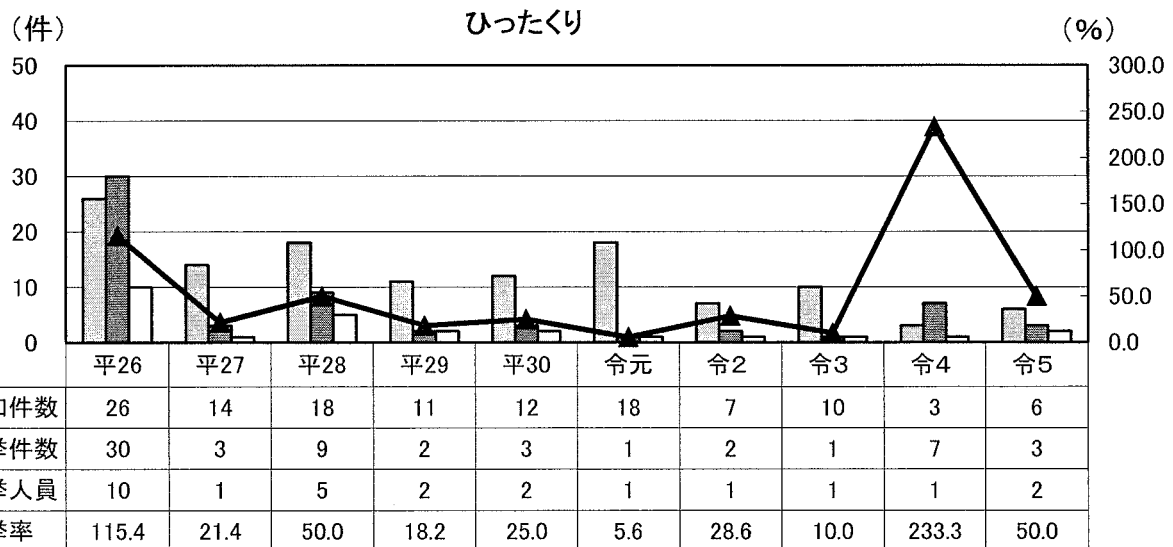
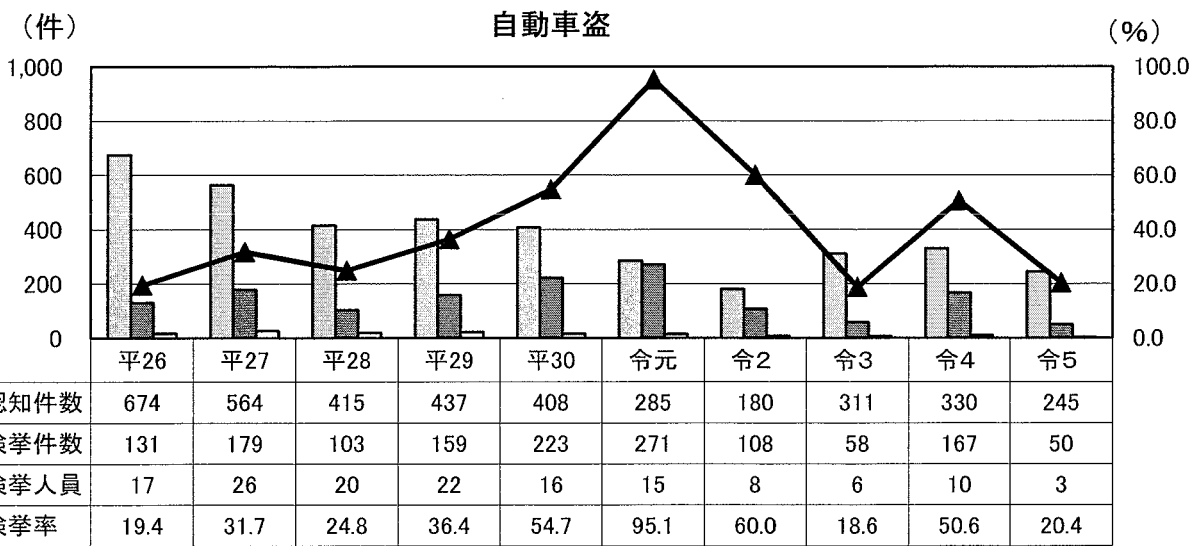
表 重要窃盗犯 認知・検挙件数及び検挙人員の推移

区 分		平26	平27	平28	平29	平30	令元	令2	令3	令4	令5
重要窃盗犯	認知件数	2,361	2,109	1,960	1,800	1,605	1,729	1,347	1,357	1,424	2,051
	検挙件数	1,172	986	729	787	832	813	841	536	646	371
	検 挙 率	49.6	46.8	37.2	43.7	51.8	47.0	62.4	39.5	45.4	18.1
	検挙人員	141	94	90	93	89	87	63	43	53	59
侵入盗	認知件数	1,652	1,520	1,518	1,340	1,168	1,420	1,159	1,036	1,086	1,799
	検挙件数	1,010	799	613	623	602	534	731	477	472	316
	検 挙 率	61.1	52.6	40.4	46.5	51.5	37.6	63.1	46.0	43.5	17.6
	検挙人員	112	65	65	68	69	69	54	36	42	53
空き巣	認知件数	551	463	542	466	425	485	315	340	289	389
	検挙件数	365	172	241	241	236	152	179	129	135	37
	検 挙 率	66.2	37.1	44.5	51.7	55.5	31.3	56.8	37.9	46.7	9.5
	検挙人員	30	17	24	23	15	28	15	11	11	11
忍込み	認知件数	241	237	306	220	73	229	117	194	155	270
	検挙件数	173	146	68	139	9	50	90	88	98	67
	検 挙 率	71.8	61.6	22.2	63.2	12.3	21.8	76.9	45.4	63.2	24.8
	検挙人員	6	5	4	5	4	3	3	2	2	6
居空き	認知件数	24	38	40	29	20	16	30	13	10	19
	検挙件数	11	15	14	16	4	7	10	10	7	2
	検 挙 率	45.8	39.5	35.0	55.2	20.0	43.8	33.3	76.9	70.0	10.5
	検挙人員	3	3	3	2	2	-	-	1	-	1
その他	認知件数	836	782	630	625	650	690	697	489	632	1,121
	検挙件数	461	466	290	227	353	325	452	250	232	210
	検 挙 率	55.1	59.6	46.0	36.3	54.3	47.1	64.8	51.1	36.7	18.7
	検挙人員	73	40	34	38	48	38	36	22	29	35
自動車盗	認知件数	674	564	415	437	408	285	180	311	330	245
	検挙件数	131	179	103	159	223	271	108	58	167	50
	検 挙 率	19.4	31.7	24.8	36.4	54.7	95.1	60.0	18.6	50.6	20.4
	検挙人員	17	26	20	22	16	15	8	6	10	3
ひったくり	認知件数	26	14	18	11	12	18	7	10	3	6
	検挙件数	30	3	9	2	3	1	2	1	7	3
	検 挙 率	115.4	21.4	50.0	18.2	25.0	5.6	28.6	10.0	233.3	50.0
	検挙人員	10	1	5	2	2	1	1	1	1	2
す り	認知件数	9	11	9	12	17	6	1	-	5	1
	検挙件数	1	5	4	3	4	7	-	-	-	2
	検 挙 率	11.1	45.5	44.4	25.0	23.5	116.7	0.0	-	0.0	200.0
	検挙人員	2	2	-	1	2	2	-	-	-	1

グラフ 重要窃盗犯 認知・検挙件数及び検挙人員の推移









## 第2 刑法犯

### 1 刑法犯

#### (1) 刑法犯 認知・検挙件数及び検挙人員 前年比較

区分	栃木県				全国			
	令和5年	令和4年	増減数	増減率	令和5年	令和4年	増減数	増減率
認知件数	11,932	8,883	3,049	34.3	703,351	601,331	102,020	17.0
検挙件数	3,463	3,762	-299	-7.9	269,550	250,350	19,200	7.7
検挙率	29.0	42.4		-13.4	38.3	41.6		-3.3
検挙人員	2,169	2,009	160	8.0	183,269	169,409	13,860	8.2
うち)少年	197	126	71	56.3	18,949	14,887	4,062	27.3

#### (2) 刑法犯 包括罪種別 認知・検挙件数及び検挙人員 前年比較

区分	認知件数				検挙件数				検挙人員			
	令和5年	令和4年	増減数	増減率	令和5年	令和4年	増減数	増減率	令和5年	令和4年	増減数	増減率
総数	11,932	8,883	3,049	34.3	3,463	3,762	-299	-7.9	2,169	2,009	160	8.0
凶悪犯	70	52	18	34.6	64	57	7	12.3	47	48	-1	-2.1
粗暴犯	600	563	37	6.6	467	441	26	5.9	467	444	23	5.2
窃盗犯	9,330	6,687	2,643	39.5	2,294	2,596	-302	-11.6	1,170	1,090	80	7.3
知能犯	428	373	55	14.7	191	270	-79	-29.3	142	155	-13	-8.4
風俗犯	136	72	64	88.9	98	48	50	104.2	78	40	38	95.0
その他	1,368	1,136	232	20.4	349	350	-1	-0.3	265	232	33	14.2

#### (3) 刑法犯 包括罪種別 認知件数の構成比 前年比較

区分	栃木県				全国			
	令和5年		令和4年		令和5年		令和4年	
	件数	構成比	件数	構成比	件数	構成比	件数	構成比
総数	11,932	100.0	8,883	100.0	703,351	100.0	601,331	100.0
凶悪犯	70	0.6	52	0.6	5,750	0.8	4,437	0.7
粗暴犯	600	5.0	563	6.3	58,474	8.3	52,701	8.8
窃盗犯	9,330	78.2	6,687	75.3	483,695	68.8	407,911	67.8
知能犯	428	3.6	373	4.2	50,035	7.1	41,308	6.9
風俗犯	136	1.1	72	0.8	11,774	1.7	8,133	1.4
その他	1,368	11.5	1,136	12.8	93,623	13.3	86,841	14.4

#### (4) 刑法犯 平均認知件数

区分	栃木県		全国	
	令和5年	令和4年	令和5年	令和4年
1か月当たり	約994件	約740件	約58,613件	約50,111件
1日当たり	約33件	約24件	約1,927件	約1,647件

表 刑法犯 包括罪種別 認知・検挙件数及び検挙人員 前年比較

罪種	認知件数				検挙件数				検挙人員				うち)少年			
	令和5年 1月~12月		令和4年 1月~12月		増減		増減率		令和5年 1月~12月		令和4年 1月~12月		増減		増減率	
	件数	増減	件数	増減	件数	増減率	件数	増減率	人員	増減	人員	増減	人員	増減	人員	増減
刑法犯総数	11,932	3,049	3,463	3,762	-299	-7.9	42.4	2,169	160	8.0	2,009	126	71	56.3		
凶悪犯	70	18	64	57	7	12.3	91.4	47	-1	-2.1	13	2	11	550.0		
殺人	10	-3	12	13	-1	-7.7	120.0	9	10	-10.0	2	-	2	-		
殺人	10	-3	12	13	-1	-7.7	120.0	9	10	-10.0	2	-	2	-		
殺嬰	-	-	-	-	-	-	-	-	-	-	-	-	-	-		
組織的殺人	-	-	-	-	-	-	-	-	-	-	-	-	-	-		
組織的殺人	-	-	-	-	-	-	-	-	-	-	-	-	-	-		
組織的殺人	-	-	-	-	-	-	-	-	-	-	-	-	-	-		
組織的殺人	-	-	-	-	-	-	-	-	-	-	-	-	-	-		
強盗	14	-	12	15	-3	-20.0	107.1	12	14	-14.3	7	-	7	-		
強盗	-	-	-	-	-	-	-	-	-	-	-	-	-	-		
強盗	6	3	5	3	2	66.7	83.3	9	3	200.0	6	-	6	-		
強盗	1	-1	-	1	-1	-100.0	100.0	3	3	-100.0	-	-	-	-		
強盗	8	-2	-20.0	11	-4	-36.4	87.5	3	8	-62.5	1	-	1	-		
強盗	19	11	137.5	18	7	63.6	94.7	11	7	4	57.1	1	-	1	-	
強盗	27	10	58.8	22	4	22.2	81.5	15	17	-2	3	2	1	50.0		
強盗	600	37	6.6	441	26	5.9	77.8	487	444	5.2	44	29	15	51.7		
強盗	-	-	-	-	-	-	-	-	-	-	-	-	-	-		
強盗	236	-18	-7.1	203	-25	-12.3	75.4	170	200	-30	-	4	8	200.0		
強盗	277	32	13.1	193	29	15.0	80.1	237	208	29	26	21	5	23.8		
強盗	2	2	-	-	1	-	50.0	1	3	-2	-	-	-	-		
強盗	62	8	14.8	38	18	47.4	90.3	45	29	16	4	4	4	-		
強盗	25	15	150.0	7	4	57.1	44.0	13	7	8	2	4	-2	-50.0		
強盗	9,330	2,643	39.5	2,596	-302	-11.6	38.8	1,170	1,090	80	7.3	54	43	79.6		
強盗	1,789	713	65.7	472	-156	-33.1	43.5	53	42	11	26.2	2	3	150.0		
強盗	1,810	368	27.3	135	247	-45.3	7.5	39	41	-2	-4.9	19	10	111.1		
強盗	5,721	1,542	36.9	1,877	-34	-1.8	32.2	1,078	1,007	71	7.1	43	30	69.8		
強盗	428	55	14.7	191	-79	-29.3	44.6	142	155	-13	-8.4	5	4	80.0		
強盗	381	49	14.8	244	-92	-37.7	39.9	113	132	-19	-14.4	9	6	200.0		
強盗	26	6	30.0	12	9	75.0	80.8	18	11	7	63.6	-	-	-		
強盗	13	6	85.7	7	3	42.9	76.9	7	7	-	-	-	-	-		
強盗	18	4	28.6	5	6	120.0	84.6	11	4	7	175.0	-	-	-		
強盗	2	-1	-33.3	8	6	75.0	77.8	5	8	-3	-37.5	2	-2	-100.0		
強盗	15	4	36.4	7	7	100.0	93.3	5	6	-1	-16.7	2	-2	-100.0		
強盗	-	-	-	-	-	-	-	-	-	-	-	-	-	-		
強盗	2	-4	-66.7	2	6	-4	100.0	3	4	-2	-100.0	-	-	-		
強盗	1	-4	-80.0	5	-4	-80.0	100.0	2	2	-1	-25.0	-	-	-		
強盗	1	-	-	-	2	-	200.0	3	-	3	-	-	-	-		
強盗	136	64	88.9	98	50	104.2	72.1	78	40	38	95.0	6	2	33.3		
強盗	107	35	48.6	48	34	70.8	76.6	66	38	28	100.0	6	-2	-33.3		
強盗	77	35	83.3	27	36	133.3	81.8	53	21	32	152.4	3	1	33.3		
強盗	22	-2	-8.3	18	-2	-11.1	72.7	11	13	-2	-15.4	2	-2	-100.0		
強盗	-	29	-	-	16	-	55.2	12	-	12	-	-	-	-		
強盗	1,368	232	20.4	349	-1	-0.3	30.8	265	232	33	14.2	4	-4	-13.3		
強盗	149	12	8.8	84	87	-3.4	56.4	76	75	1	1.3	6	-2	-33.3		
強盗	22	2	10.0	18	22	-4	81.8	14	16	-2	-12.5	2	-2	-100.0		
強盗	310	51	19.7	88	96	-8	28.4	42	49	-7	-14.3	8	-	-		
強盗	9	1	12.5	7	7	-	77.5	7	3	4	133.3	1	-1	-100.0		
強盗	6	11	-45.5	7	10	-3	116.7	9	10	-1	-10.0	1	-1	-100.0		
強盗	16	4	33.3	13	8	5	81.3	8	1	7	700.0	2	2	-		
強盗	784	173	28.3	76	5	62.5	9.7	43	46	-3	-6.5	6	-3	-33.3		

表 刑法犯 包括罪種別 認知・検挙件数及び検挙人員の推移

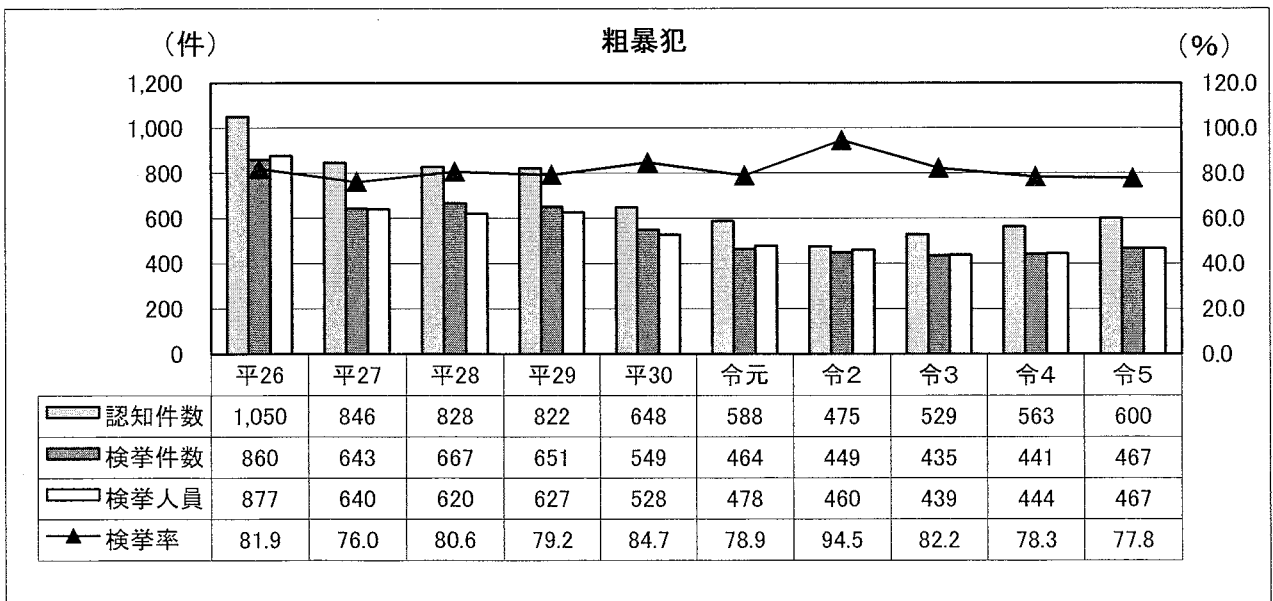
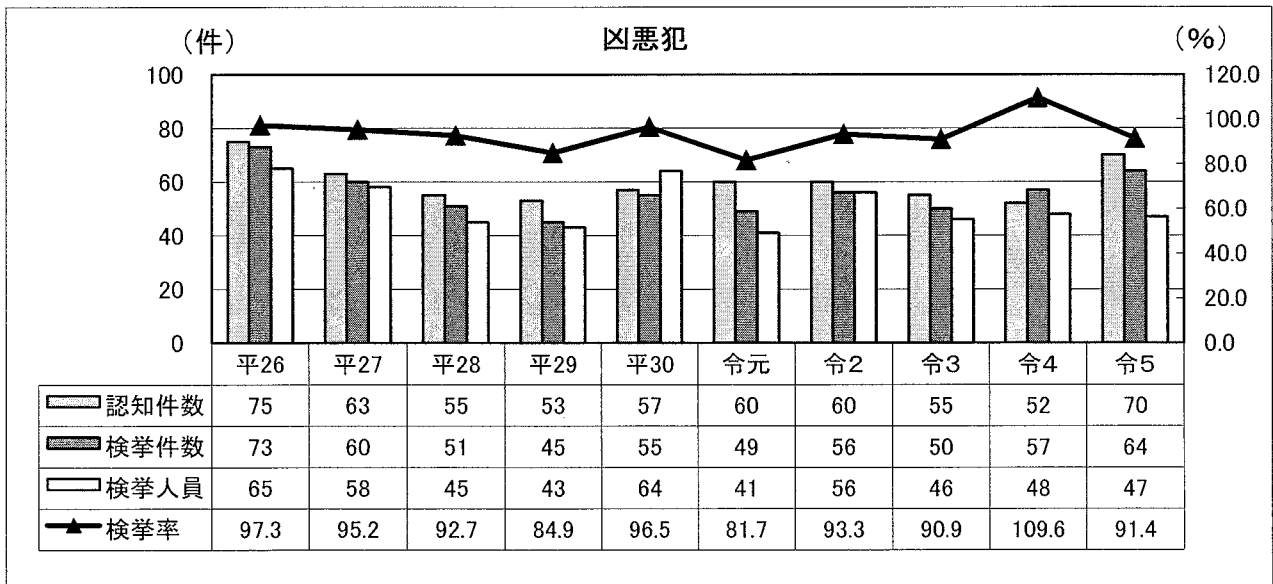
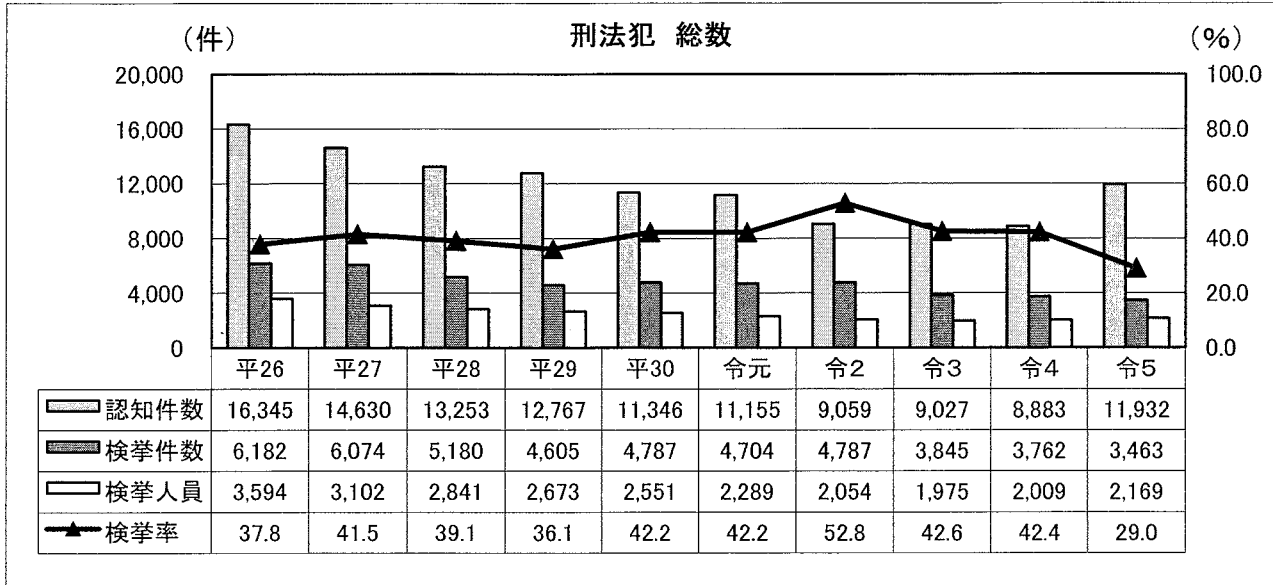
区分		平26	平27	平28	平29	平30	令元	令2	令3	令4	令5
刑法犯総数	認知件数	16,345	14,630	13,253	12,767	11,346	11,155	9,059	9,027	8,883	11,932
	検挙件数	6,182	6,074	5,180	4,605	4,787	4,704	4,787	3,845	3,762	3,463
	検挙率	37.8	41.5	39.1	36.1	42.2	42.2	52.8	42.6	42.4	29.0
	検挙人員	3,594	3,102	2,841	2,673	2,551	2,289	2,054	1,975	2,009	2,169
凶悪犯	認知件数	75	63	55	53	57	60	60	55	52	70
	検挙件数	73	60	51	45	55	49	56	50	57	64
	検挙率	97.3	95.2	92.7	84.9	96.5	81.7	93.3	90.9	109.6	91.4
	検挙人員	65	58	45	43	64	41	56	46	48	47
殺人	認知件数	15	11	15	19	11	17	11	13	13	10
	検挙件数	19	11	17	18	12	16	11	14	13	12
	検挙率	126.7	100.0	113.3	94.7	109.1	94.1	100.0	107.7	100.0	120.0
	検挙人員	18	8	14	14	12	16	9	9	10	9
強盗	認知件数	40	19	18	9	22	13	12	7	14	14
	検挙件数	33	15	16	5	21	9	10	7	15	12
	検挙率	82.5	78.9	88.9	55.6	95.5	69.2	83.3	100.0	107.1	85.7
	検挙人員	29	21	13	11	33	7	16	8	14	12
放火	認知件数	10	19	11	14	12	11	21	17	8	19
	検挙件数	9	19	8	13	10	10	20	13	11	18
	検挙率	90.0	100.0	72.7	92.9	83.3	90.9	95.2	76.5	137.5	94.7
	検挙人員	9	15	9	12	9	10	18	10	7	11
不同意性交等	認知件数	10	14	11	11	12	19	16	18	17	27
	検挙件数	12	15	10	9	12	14	15	16	18	22
	検挙率	120.0	107.1	90.9	81.8	100.0	73.7	93.8	88.9	105.9	81.5
	検挙人員	9	14	9	6	10	8	13	19	17	15
粗暴犯	認知件数	1,050	846	828	822	648	588	475	529	563	600
	検挙件数	860	643	667	651	549	464	449	435	441	467
	検挙率	81.9	76.0	80.6	79.2	84.7	78.9	94.5	82.2	78.3	77.8
	検挙人員	877	640	620	627	528	478	460	439	444	467
うち暴行	認知件数	600	445	443	424	325	276	193	231	254	236
	検挙件数	454	315	346	325	271	212	191	189	203	178
	検挙率	75.7	70.8	78.1	76.7	83.4	76.8	99.0	81.8	79.9	75.4
	検挙人員	447	296	298	321	255	213	181	173	200	170
うち傷害	認知件数	333	307	303	304	256	240	229	221	245	277
	検挙件数	298	251	255	242	219	189	221	182	193	222
	検挙率	89.5	81.8	84.2	79.6	85.5	78.8	96.5	82.4	78.8	80.1
	検挙人員	331	269	271	231	226	196	244	201	208	237
うち恐喝	認知件数	43	29	22	30	22	23	22	16	10	25
	検挙件数	37	21	16	23	18	22	13	14	7	11
	検挙率	86.0	72.4	72.7	76.7	81.8	95.7	59.1	87.5	70.0	44.0
	検挙人員	36	29	10	21	17	30	12	18	7	15

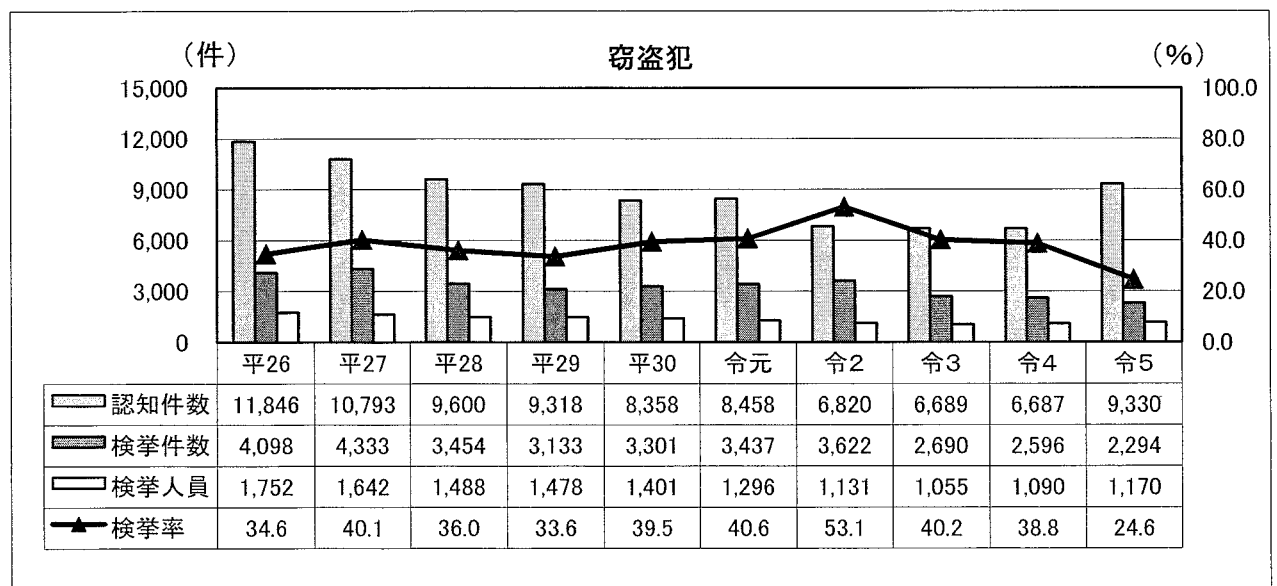
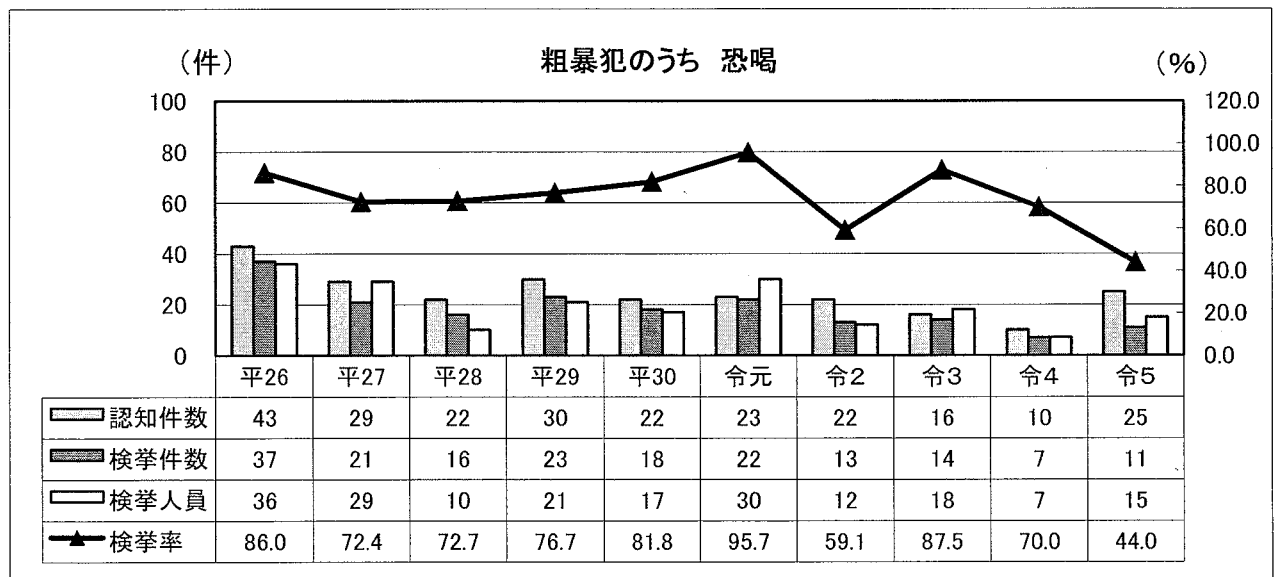
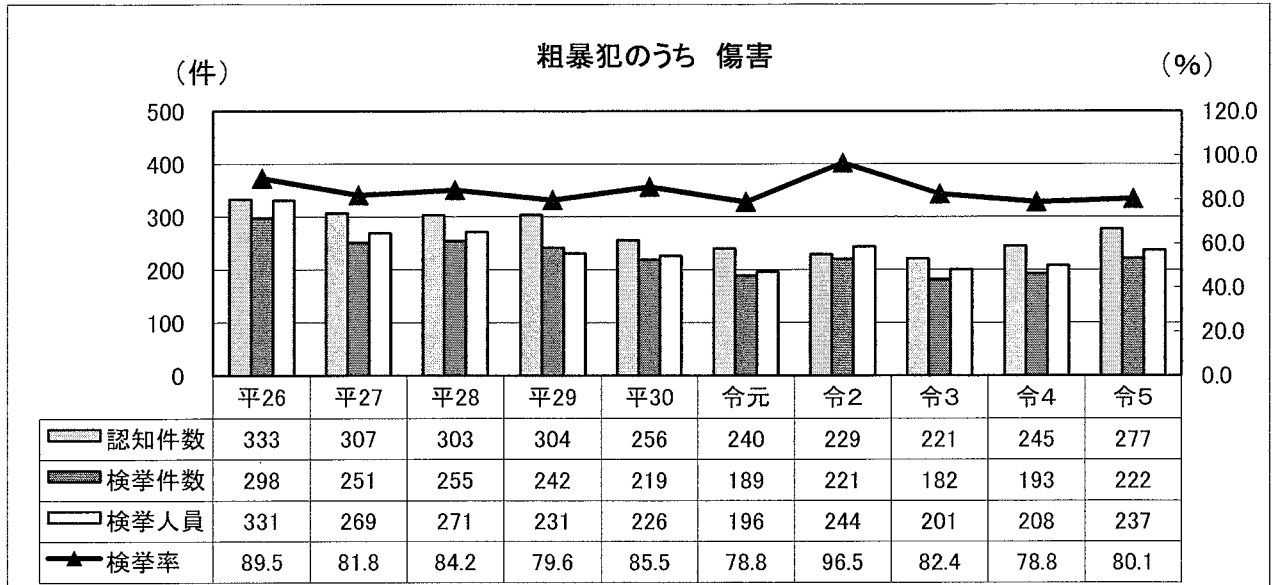
区分		平26	平27	平28	平29	平30	令元	令2	令3	令4	令5	
窃盗犯	認知件数	11,846	10,793	9,600	9,318	8,358	8,458	6,820	6,689	6,687	9,330	
	検挙件数	4,098	4,333	3,454	3,133	3,301	3,437	3,622	2,690	2,596	2,294	
	検挙率	34.6	40.1	36.0	33.6	39.5	40.6	53.1	40.2	38.8	24.6	
	検挙人員	1,752	1,642	1,488	1,478	1,401	1,296	1,131	1,055	1,090	1,170	
	侵入盗	認知件数	1,652	1,520	1,518	1,340	1,168	1,420	1,159	1,036	1,086	1,799
		検挙件数	1,010	799	613	623	602	534	731	477	472	316
		検挙率	61.1	52.6	40.4	46.5	51.5	37.6	63.1	46.0	43.5	17.6
		検挙人員	112	65	65	68	69	69	54	36	42	53
	乗り物盗	認知件数	3,436	2,833	2,625	2,778	2,252	2,105	1,289	1,383	1,422	1,810
		検挙件数	358	409	270	339	397	392	209	141	247	135
		検挙率	10.4	14.4	10.3	12.2	17.6	18.6	16.2	10.2	17.4	7.5
		検挙人員	139	122	101	102	87	60	45	41	41	39
	非侵入盗	認知件数	6,758	6,440	5,457	5,200	4,938	4,933	4,372	4,270	4,179	5,721
		検挙件数	2,730	3,125	2,571	2,171	2,302	2,511	2,682	2,072	1,877	1,843
		検挙率	40.4	48.5	47.1	41.8	46.6	50.9	61.3	48.5	44.9	32.2
		検挙人員	1,501	1,455	1,322	1,308	1,245	1,167	1,032	978	1,007	1,078
知能犯	認知件数	894	757	665	577	542	501	415	405	373	428	
	検挙件数	490	447	411	288	304	289	265	251	270	191	
	検挙率	54.8	59.0	61.8	49.9	56.1	57.7	63.9	62.0	72.4	44.6	
	検挙人員	397	341	269	198	183	159	128	135	155	142	
	うち詐欺	認知件数	836	720	614	531	503	460	368	371	332	381
		検挙件数	448	417	377	267	269	262	233	220	244	152
		検挙率	53.6	57.9	61.4	50.3	53.5	57.0	63.3	59.3	73.5	39.9
		検挙人員	363	324	242	178	153	135	111	117	132	113
	うち横領	認知件数	37	20	23	19	23	15	24	9	20	26
		検挙件数	21	15	20	14	20	11	18	13	12	21
		検挙率	56.8	75.0	87.0	73.7	87.0	73.3	75.0	144.4	60.0	80.8
	うち偽造	検挙人員	17	15	21	12	17	10	13	9	11	18
		認知件数	21	17	28	27	14	26	23	25	14	18
		検挙件数	21	15	14	7	13	16	14	18	8	14
		検挙率	100.0	88.2	50.0	25.9	92.9	61.5	60.9	72.0	57.1	77.8
		検挙人員	17	2	6	8	11	14	4	9	8	5

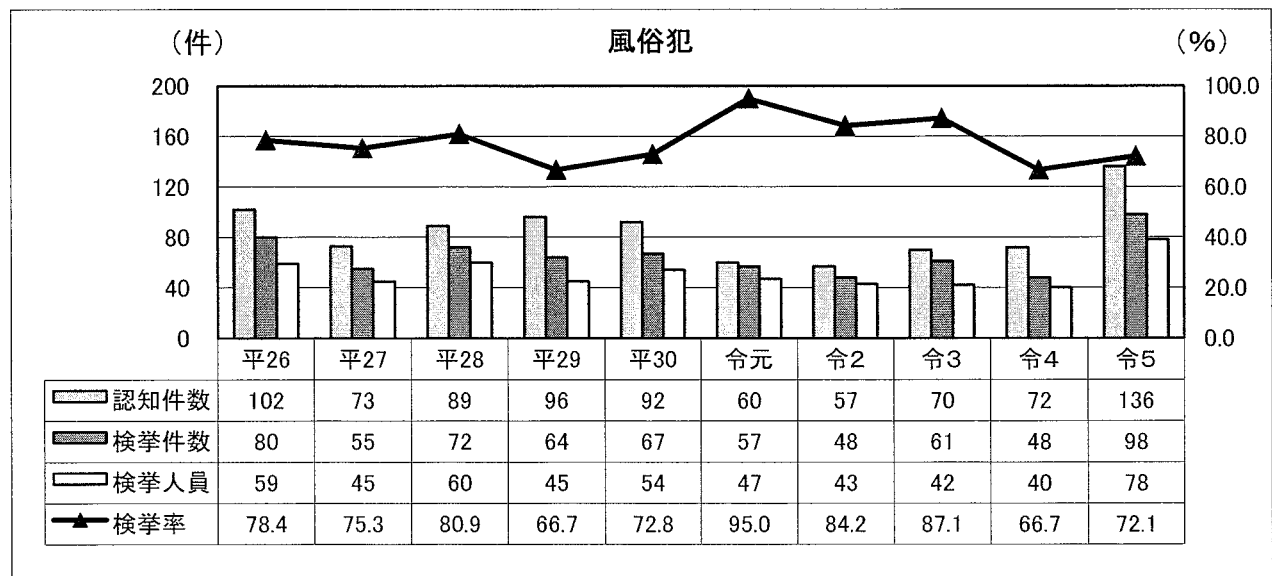
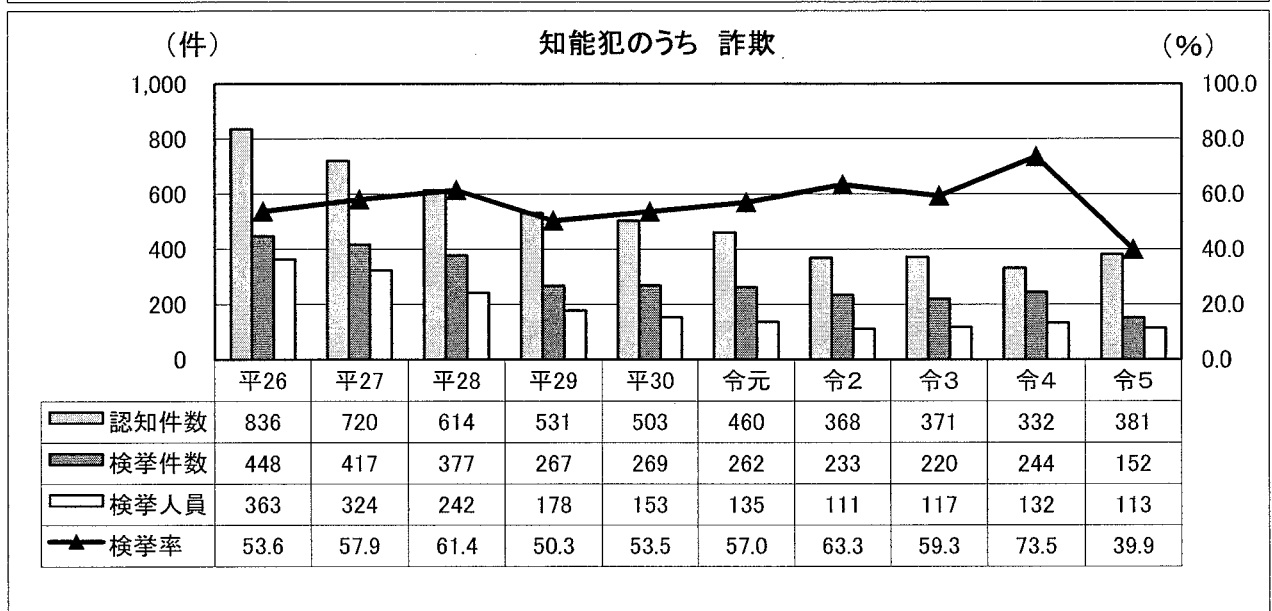
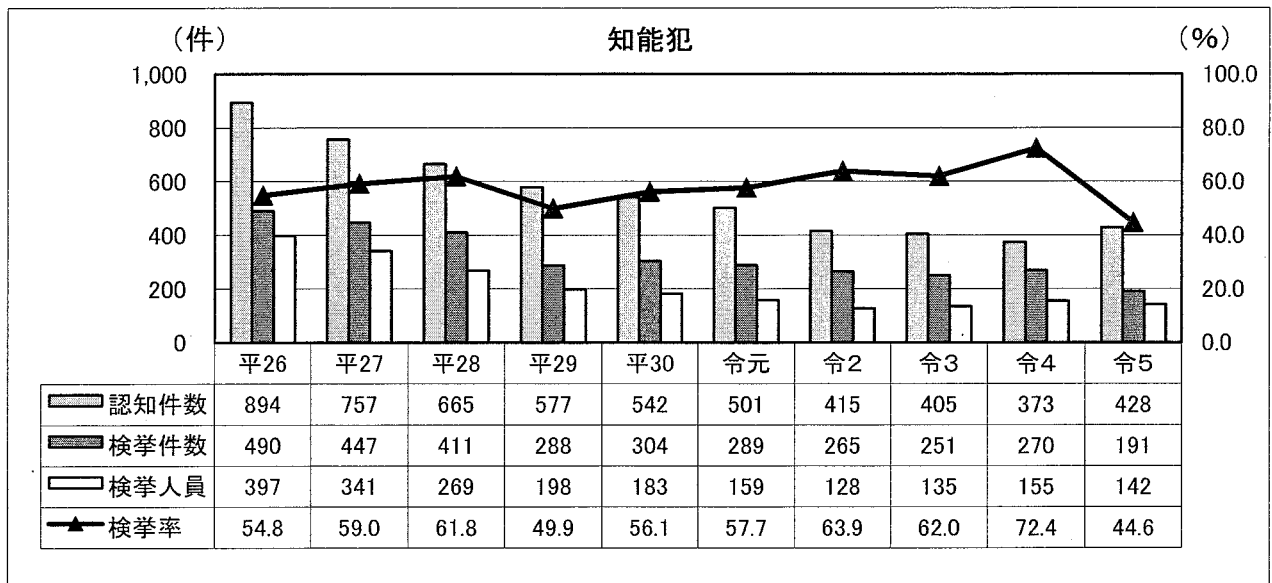
区 分		平26	平27	平28	平29	平30	令元	令2	令3	令4	令5
風 俗 犯	認知件数	102	73	89	96	92	60	57	70	72	136
	検挙件数	80	55	72	64	67	57	48	61	48	98
	検挙率	78.4	75.3	80.9	66.7	72.8	95.0	84.2	87.1	66.7	72.1
	検挙人員	59	45	60	45	54	47	43	42	40	78
賭 博	認知件数	1	-	-	-	1	1	-	1	-	-
	検挙件数	1	-	-	-	1	1	-	1	-	-
	検挙率	100.0	-	-	-	100.0	100.0	-	100.0	-	-
	検挙人員	4	-	-	-	6	1	2	1	2	-
わいせつ	認知件数	101	73	89	96	91	59	57	69	72	107
	検挙件数	79	55	72	64	66	56	48	60	48	82
	検挙率	78.2	75.3	80.9	66.7	72.5	94.9	84.2	87.0	66.7	76.6
	検挙人員	55	45	60	45	48	46	41	41	38	66
うち 不同意	認知件数	57	34	51	42	40	23	30	42	42	77
	検挙件数	47	25	38	26	30	27	26	41	27	63
	検挙率	82.5	73.5	74.5	61.9	75.0	117.4	86.7	97.6	64.3	81.8
	検挙人員	29	24	34	20	28	26	21	29	21	53
うち 公然	認知件数	27	19	20	36	35	21	20	24	24	22
	検挙件数	20	11	17	19	23	17	12	16	18	16
	検挙率	74.1	57.9	85.0	52.8	65.7	81.0	60.0	66.7	75.0	72.7
	検挙人員	17	7	14	15	12	16	12	10	13	11
うち 面会 要求等	認知件数	-	-	-	-	-	-	-	-	-	-
	検挙件数	-	-	-	-	-	-	-	-	-	-
	検挙率	-	-	-	-	-	-	-	-	-	-
	検挙人員	-	-	-	-	-	-	-	-	-	-
性的姿態 撮影等 処罰法	認知件数	-	-	-	-	-	-	-	-	-	29
	検挙件数	-	-	-	-	-	-	-	-	-	16
	検挙率	-	-	-	-	-	-	-	-	-	55.2
	検挙人員	-	-	-	-	-	-	-	-	-	12
その他の刑法犯	認知件数	2,378	2,098	2,016	1,901	1,649	1,488	1,232	1,279	1,136	1,368
	検挙件数	581	536	525	424	511	408	347	358	350	349
	検挙率	24.4	25.5	26.0	22.3	31.0	27.4	28.2	28.0	30.8	25.5
	検挙人員	444	376	359	282	321	268	236	258	232	265
うち 占有離脱物横領	認知件数	263	227	206	168	181	172	143	141	137	149
	検挙件数	221	176	148	118	137	87	82	70	87	84
	検挙率	84.0	77.5	71.8	70.2	75.7	50.6	57.3	49.6	63.5	56.4
	検挙人員	203	163	123	100	127	80	73	65	75	76
うち 公務執行妨害	認知件数	35	22	19	18	16	26	18	29	20	22
	検挙件数	33	22	16	17	14	24	16	24	22	18
	検挙率	94.3	100.0	84.2	94.4	87.5	92.3	88.9	82.8	110.0	81.8
	検挙人員	23	20	10	14	13	18	13	17	16	14
うち 住居侵入	認知件数	381	351	379	409	362	377	230	277	259	310
	検挙件数	125	127	141	113	152	142	105	109	96	88
	検挙率	32.8	36.2	37.2	27.6	42.0	37.7	45.7	39.4	37.1	28.4
	検挙人員	74	60	101	55	63	50	44	37	49	42
うち 器物損壊等	認知件数	1,610	1,417	1,321	1,224	1,002	830	773	761	611	784
	検挙件数	153	156	161	123	146	102	99	98	76	76
	検挙率	9.5	11.0	12.2	10.0	14.6	12.3	12.8	12.9	12.4	9.7
	検挙人員	89	86	74	73	72	68	67	60	46	43

注) 面会要求等、性的姿態撮影等処罰法 ～ 令和5年7月13日施行

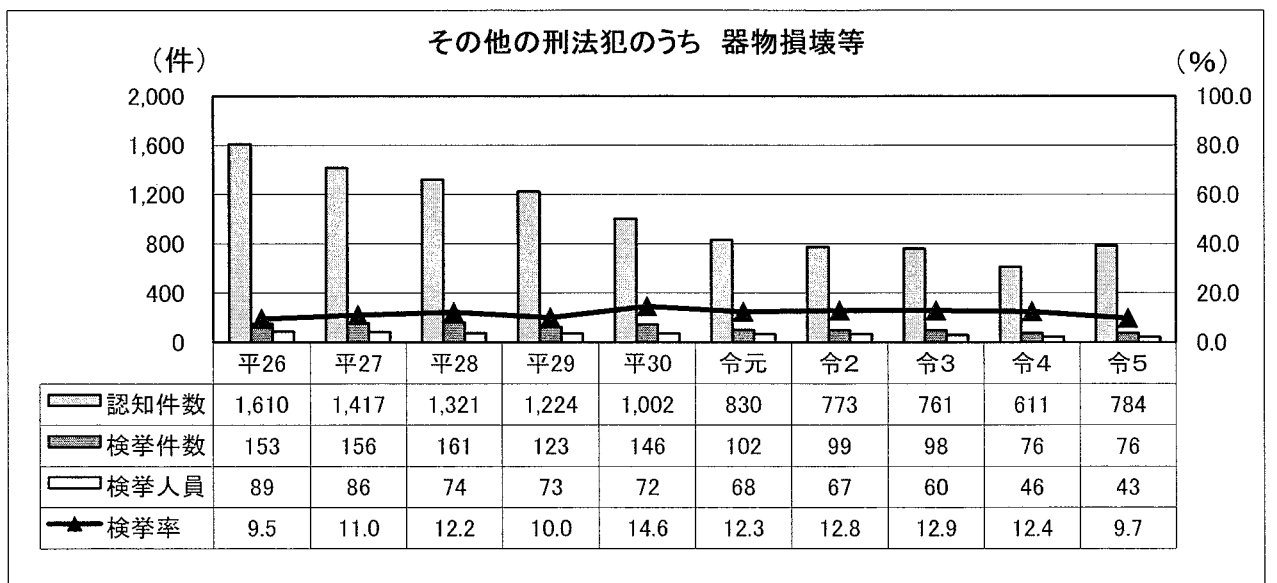
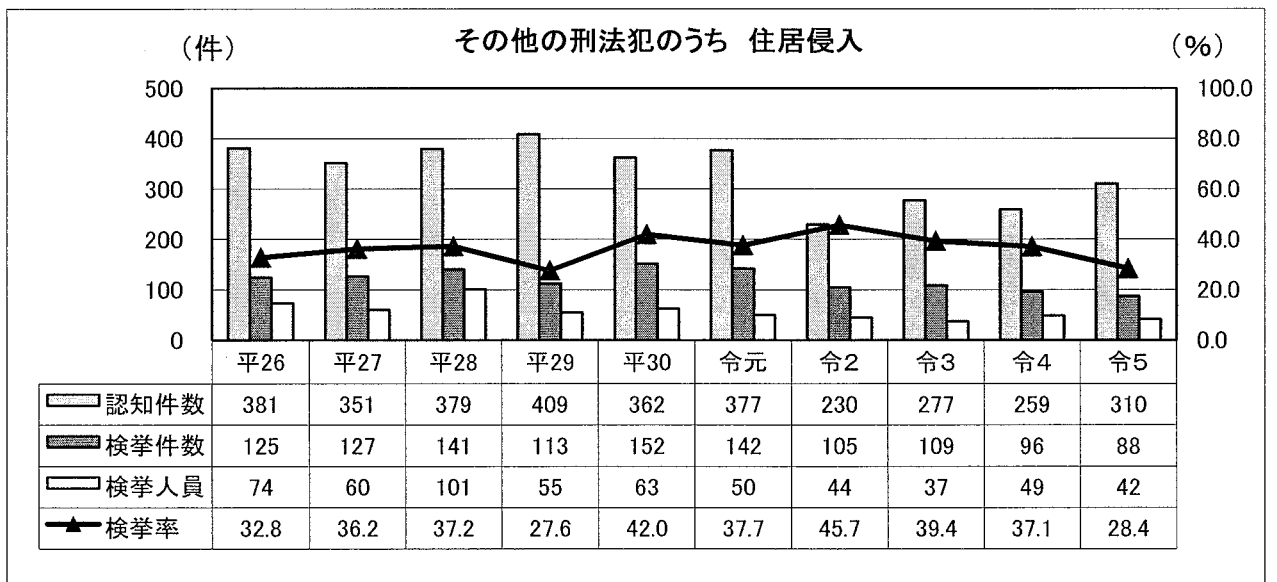
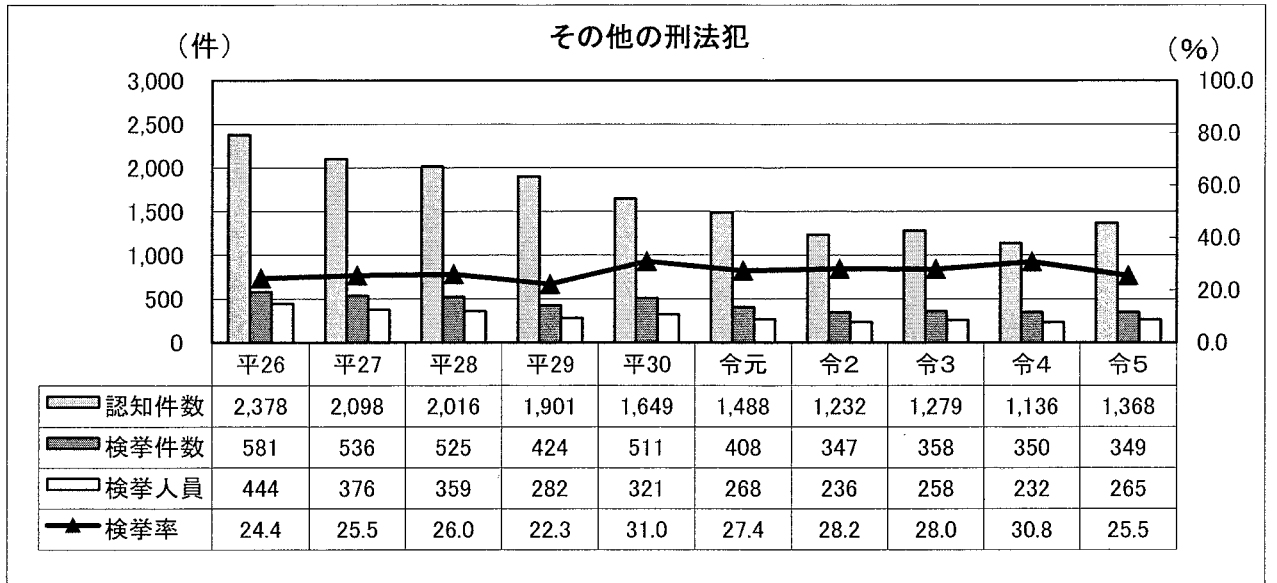
グラフ 刑法犯 包括罪種別 認知・検挙件数及び検挙人員の推移











刑種別 罪種別 発生時間帯別 認知件数

罪種	総数	発生時間帯												不明									
		0~2時	2~4時	4~6時	6~8時	8~10時	10~12時	12~4時	14~6時	16~8時	18~0時	20~2時	22~4時										
刑法犯	5,132	156	129	72	90	190	427	378	363	398	306	189	169	2,265	739	733	722	752	754	776	656	6,800	
殺人	70	6	5	1	1	1	1	1	1	1	1	1	1	1	1	1	1	1	1	1	1	1	1
殺人(組織的)	9	1	1	1	1	1	1	1	1	1	1	1	1	1	1	1	1	1	1	1	1	1	1
殺人(子の)	9	1	1	1	1	1	1	1	1	1	1	1	1	1	1	1	1	1	1	1	1	1	1
殺人(準備)	10	1	1	1	1	1	1	1	1	1	1	1	1	1	1	1	1	1	1	1	1	1	1
殺人(共同)	10	1	1	1	1	1	1	1	1	1	1	1	1	1	1	1	1	1	1	1	1	1	1
強盗	14	1	2	1	1	1	1	1	2	2	1	1	1	2	1	1	4	4	4	1	1	3	1
強盗(強)	6	1	1	1	1	1	1	1	1	1	1	1	1	1	1	1	3	3	2	2	1	1	1
強盗(強)	6	1	1	1	1	1	1	1	1	1	1	1	1	1	1	1	3	3	2	2	1	1	1
強盗(強)	8	1	1	1	1	1	1	1	2	2	1	1	1	1	1	1	1	1	2	2	1	2	2
強盗(強)	19	1	1	1	1	1	1	1	1	1	1	1	1	1	1	1	4	4	1	1	4	2	4
強盗(強)	27	3	2	1	1	1	1	1	1	1	1	1	1	1	1	1	6	6	3	3	1	4	2
強盗(強)	600	43	34	13	22	36	54	45	43	53	56	60	64	47	109	71	70	71	67	89	93	30	30
強盗(強)	236	16	8	6	11	14	23	18	24	26	29	23	23	10	39	35	32	24	26	39	36	5	5
強盗(強)	277	25	23	6	9	15	21	19	12	25	17	25	38	28	57	27	29	36	32	34	48	14	14
強盗(強)	2	1	1	1	1	1	1	1	1	1	1	1	1	1	1	1	1	1	1	1	1	1	1
強盗(強)	62	5	1	1	2	7	8	7	7	7	2	7	3	6	10	6	9	9	9	11	5	3	3
強盗(強)	25	1	2	1	1	1	1	1	1	1	1	1	1	1	1	1	1	2	2	5	4	8	8
強盗(強)	9,330	3,586	66	37	48	120	297	286	262	278	191	82	66	1,788	507	513	502	527	546	554	437	5,744	5,744
強盗(強)	1,799	390	15	9	9	2	10	2	4	4	3	3	3	6	320	47	61	54	67	75	35	1,409	1,409
強盗(強)	1,810	788	5	10	3	2	1	6	12	19	12	8	6	702	105	115	104	109	103	125	127	1,022	1,022
強盗(強)	5,721	2,408	45	40	25	46	286	278	246	259	176	71	54	766	351	337	364	376	376	354	275	3,313	3,313
強盗(強)	428	195	6	1	4	7	13	9	7	10	9	6	2	120	18	28	34	40	37	20	18	233	233
強盗(強)	381	170	3	3	1	6	11	8	5	9	9	5	2	108	15	24	29	35	32	19	16	211	211
強盗(強)	26	12	2	1	1	1	2	1	1	1	1	1	1	1	1	1	2	2	1	1	2	14	14
強盗(強)	13	7	2	1	1	1	2	1	1	1	1	1	1	1	1	1	2	2	1	1	2	6	6
強盗(強)	18	12	1	1	1	1	1	1	1	1	1	1	1	1	1	1	2	2	2	1	2	8	8
強盗(強)	2	1	1	1	1	1	1	1	1	1	1	1	1	1	1	1	2	2	1	1	1	5	5
強盗(強)	15	10	1	1	1	1	1	1	1	1	1	1	1	1	1	1	2	2	1	1	1	5	5
強盗(強)	2	1	1	1	1	1	1	1	1	1	1	1	1	1	1	1	1	1	1	1	1	1	1
強盗(強)	2	1	1	1	1	1	1	1	1	1	1	1	1	1	1	1	1	1	1	1	1	1	1
強盗(強)	1	1	1	1	1	1	1	1	1	1	1	1	1	1	1	1	1	1	1	1	1	1	1
強盗(強)	136	127	5	3	4	4	6	16	8	11	12	12	17	4	25	14	18	16	16	18	23	9	9
強盗(強)	107	99	4	3	4	3	14	8	8	6	8	8	15	4	19	12	13	13	10	15	20	8	8
強盗(強)	77	71	3	3	3	3	5	7	7	2	6	12	3	17	8	11	8	12	4	4	13	6	6
強盗(強)	22	22	1	1	1	1	6	1	4	4	2	2	1	1	1	4	3	3	4	2	4	4	4
強盗(強)	29	28	1	1	1	1	2	2	3	6	4	2	2	6	6	2	5	3	6	3	3	1	1
強盗(強)	1,368	593	30	21	9	14	44	26	35	40	36	22	28	267	80	90	86	85	80	85	77	775	775
強盗(強)	149	115	6	3	2	2	9	7	7	12	5	2	7	48	15	20	17	15	15	19	14	34	34
強盗(強)	22	20	1	1	1	1	4	3	3	2	2	1	1	7	6	6	1	4	3	1	3	2	2
強盗(強)	310	132	2	5	3	3	13	5	9	11	7	7	10	42	12	19	14	20	23	26	18	178	178
強盗(強)	9	9	1	1	1	1	1	1	1	1	1	1	1	1	1	1	1	1	1	1	1	1	1
強盗(強)	6	3	1	1	1	1	1	1	1	1	1	1	1	1	1	1	1	1	1	1	1	1	1
強盗(強)	16	16	3	3	1	1	2	2	2	1	1	1	1	4	2	4	4	2	3	4	4	3	3
強盗(強)	784	250	6	8	3	7	9	6	11	7	18	9	9	154	39	34	43	41	29	28	36	534	534

## 2 窃盗

### (1) 窃盗 認知・検挙件数及び検挙人員 前年比較

区分	栃木県				全国			
	令和5年	令和4年	増減数	増減率	令和5年	令和4年	増減数	増減率
認知件数	9,330	6,687	2,643	39.5	483,695	407,911	75,784	18.6
検挙件数	2,294	2,596	-302	-11.6	157,115	148,122	8,993	6.1
検挙率	24.6	38.8		-14.2	32.5	36.3		-3.8
検挙人員	1,170	1,090	80	7.3	85,535	79,234	6,301	8.0
うち)少年	97	54	43	79.6	9,855	7,503	2,352	31.3

### (2) 窃盗 主要手口別 認知・検挙件数及び検挙人員 前年比較

区分	認知件数				検挙件数				検挙人員			
	令和5年	令和4年	増減数	増減率	令和5年	令和4年	増減数	増減率	令和5年	令和4年	増減数	増減率
総数	9,330	6,687	2,643	39.5	2,294	2,596	-302	-11.6	1,170	1,090	80	7.3
侵入盗	1,799	1,086	713	65.7	316	472	-156	-33.1	53	42	11	26.2
乗り物盗	1,810	1,422	388	27.3	135	247	-112	-45.3	39	41	-2	-4.9
非侵入盗	5,721	4,179	1,542	36.9	1,843	1,877	-34	-1.8	1,078	1,007	71	7.1

### (3) 窃盗 主要手口別 認知件数の構成比 前年比較

区分	令和5年		令和4年	
	認知件数	構成比	認知件数	構成比
侵入盗	1,799	100.0	1,086	100.0
うち)空き巣	389	21.6	289	26.6
うち)忍込み	270	15.0	155	14.3
うち)出店荒し	134	7.4	162	14.9
乗り物盗	1,810	100.0	1,422	100.0
自動車盗	245	13.5	330	23.2
オートバイ盗	72	4.0	64	4.5
自転車	1,493	82.5	1,028	72.3
非侵入盗	5,721	100.0	4,179	100.0
うち)万引き	1,437	25.1	1,327	31.8
うち)車上ねらい	781	13.7	471	11.3
うち)置引き	106	1.9	89	2.1

### (4) 窃盗 平均認知件数

区分	栃木県		全国	
	令和5年	令和4年	令和5年	令和4年
1か月当たり	約778件	約557件	約40,308件	約33,993件
1日当たり	約26件	約18件	約1,325件	約1,118件

表 窃盗 手口別 認知・検挙件数及び検挙人員 前年比較

手口	認知件数				検挙件数				検挙率				検挙人員				少年	
	令和5年 1月～12月		令和4年 1月～12月		令和5年 1月～12月		令和4年 1月～12月		令和5年 1月～12月		令和4年 1月～12月		令和5年 1月～12月		令和4年 1月～12月		増減 人員	増減 率
	件数	増減 増減率	件数	増減 増減率	件数	増減 増減率	件数	増減 増減率	件数	増減 増減率	件数	増減 増減率	件数	増減 増減率	件数	増減 増減率	人員	増減 増減率
窃盗 総数	9,330	6,687	2,643	39.5	2,294	2,596	-302	-11.6	24.6	38.8	-14.2	80	7.3	54	43	79.6		
侵入	1,799	1,086	713	65.7	316	472	-156	-33.1	17.6	43.5	-25.9	11	26.2	5	3	150.0		
空き巣	389	289	100	34.6	37	135	-98	-72.6	9.5	46.7	-37.2	11	-	1	1	-		
忍居	270	155	115	74.2	67	98	-31	-31.6	24.8	63.2	-38.4	6	200.0	4	4	-		
ATM	19	10	9	90.0	2	7	-5	-71.4	10.5	70.0	-59.5	1	-	1	1	-		
金庫	21	17	4	23.5	2	37	-35	-94.6	9.5	217.6	-208.1	1	-100.0	1	1	-1	-100.0	
旅館	6	11	-5	-45.5	1	3	-2	-66.7	16.7	27.3	-10.6	2	-50.0	1	1	-1	-100.0	
官署	8	4	4	100.0	3	1	2	200.0	37.5	25.0	12.5	1	-	1	1	-		
学校	15	11	4	36.4	20	2	18	900.0	133.3	18.2	100.0	5	-	1	1	-		
病院	1	5	-4	-80.0	1	1	1	-	100.0	-	100.0	-	-	1	1	-		
給所	2	5	-3	-60.0	33	40	-40	-100.0	40.7	800.0	-800.0	-	-	4	7	175.0		
事務所	134	162	-28	-17.3	94	42	52	123.8	70.1	25.9	44.2	4	-	1	1	-		
工場	13	16	-3	-18.8	4	7	-3	-42.9	30.8	43.8	-13.0	2	-50.0	1	1	-		
入室	10	6	4	66.7	9	3	6	200.0	50.0	40.0	40.0	2	-	2	2	-		
更衣室	119	59	60	101.7	12	24	-12	-50.0	101	40.7	-30.6	7	133.3	4	4	-		
その他	711	255	456	178.8	31	50	-19	-38.0	4.4	19.6	-15.2	3	-72.7	1	11	-8	-	
乗り物	1,810	1,422	388	27.3	135	247	-112	-45.3	7.5	17.4	-9.9	39	-4.9	19	10	111.1		
自動車	245	330	-85	-25.8	50	167	-117	-70.1	20.4	50.6	-30.2	3	-70.0	1	1	-		
オートバイ	72	64	8	12.5	3	2	1	50.0	4.2	3.1	1.1	2	200.0	6	4	200.0		
自転車	1,493	1,028	465	45.2	82	78	4	5.1	5.5	7.6	-2.1	1	3.4	12	7	71.4		
非侵入	5,721	4,179	1,542	36.9	1,843	1,877	-34	-1.8	32.2	44.9	-12.7	71	7.1	73	30	69.8		
職業権	18	42	-24	-57.1	11	16	-5	-31.3	61.1	38.1	23.0	4	-25.0	1	1	-		
盗用	-	-	-	-	-	-	-	-	-	-	-	-	-	-	-	-		
盗出	-	-	-	-	-	-	-	-	-	-	-	-	-	-	-	-		
盗盗	3	6	-3	-50.0	-	2	-2	-100.0	-	33.3	-33.3	1	-100.0	-	1	-		
盗問	10	19	-9	-47.4	11	9	2	22.2	110.0	47.4	62.6	4	100.0	2	2	-		
盗出	62	94	-32	-34.0	50	76	-26	-34.2	80.6	80.9	-0.3	1	-	1	1	-		
ATM	-	-	-	-	-	-	-	-	-	-	-	-	-	-	-	-		
口中	-	-	-	-	-	-	-	-	-	-	-	-	-	-	-	-		
内室	9	7	2	28.6	1	2	-1	-50.0	11.1	28.6	-17.5	1	-100.0	1	1	-		
客室	7	2	5	250.0	3	3	3	100.0	42.9	-	42.9	1	-	1	1	-		
室つ	2	1	1	100.0	-	-	-	-	-	-	-	-	-	-	-	-		
盗	6	3	3	100.0	3	7	-4	-57.1	50.0	233.3	-183.3	2	100.0	1	1	-		
り	1	5	-4	-80.0	2	2	2	-	200.0	7.4	200.0	1	-	1	1	-		
引き	106	89	17	19.1	46	32	14	43.8	43.4	36.0	7.4	23	52.2	2	2	-		
寝者	24	16	8	50.0	7	7	7	-	29.2	29.2	29.2	1	-	1	1	-		
車上	781	471	310	65.8	86	156	-70	-44.9	11.0	33.1	-22.1	9	-47.1	2	2	-		
部品	241	190	51	26.8	12	12	-	-	5.0	6.3	-1.3	2	-	2	2	-		
脱衣場	194	29	165	-27.6	3	5	-2	-40.0	14.3	17.2	-2.9	1	-	1	1	-		
販売機	21	61	133	218.0	74	3	71	2366.7	38.1	4.9	33.2	5	400.0	2	2	-		
自動販売機	127	79	48	60.8	50	25	25	100.0	39.4	31.6	7.8	12	71.4	2	1	100.0		
色工	239	160	79	49.4	29	68	-39	-57.4	12.1	42.5	-30.4	8	33.3	1	1	-		
工場	1,437	1,327	110	8.3	990	950	40	4.2	68.9	71.6	-2.7	46	6.4	60	26	76.5		
引	96	108	-12	-11.1	33	27	6	22.2	34.4	25.0	9.4	5	20.0	2	2	-		
場居	7	7	-	-	4	2	2	100.0	57.1	28.6	28.5	1	100.0	1	1	-		
銭	17	59	-42	-71.2	16	39	-23	-59.0	94.1	66.1	28.0	7	14.3	1	1	-		
その他	2,313	1,404	909	64.7	412	446	-34	-7.6	17.8	31.8	-14.0	187	-	5	4	-80.0		

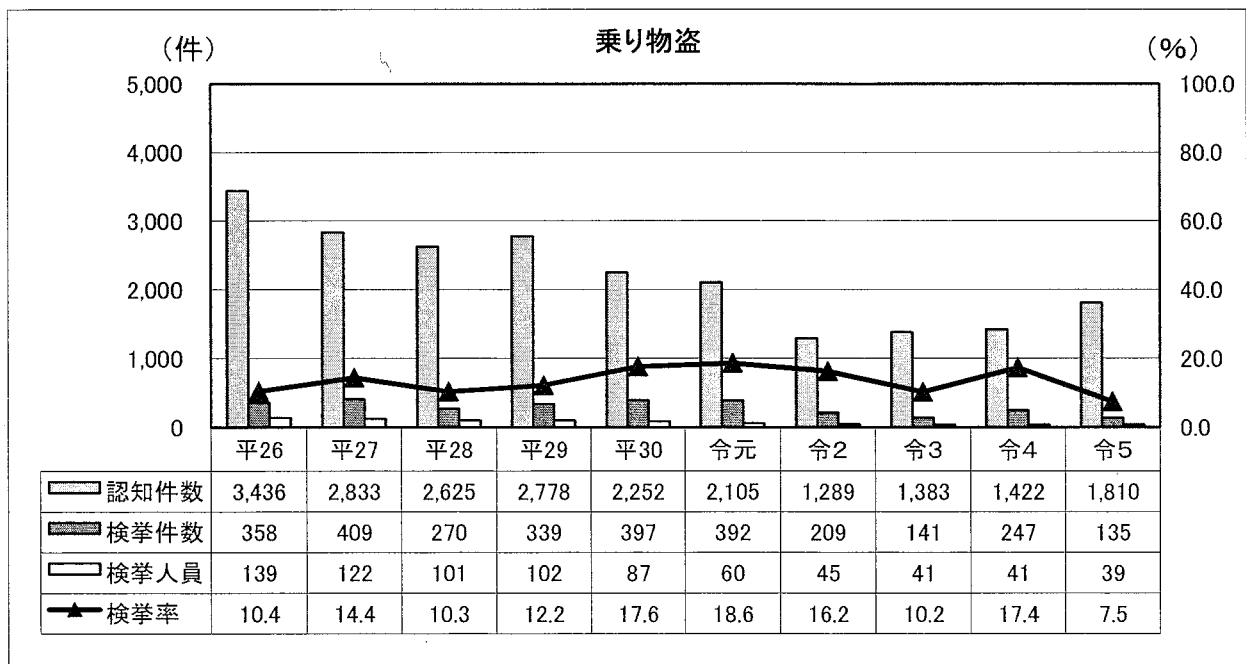
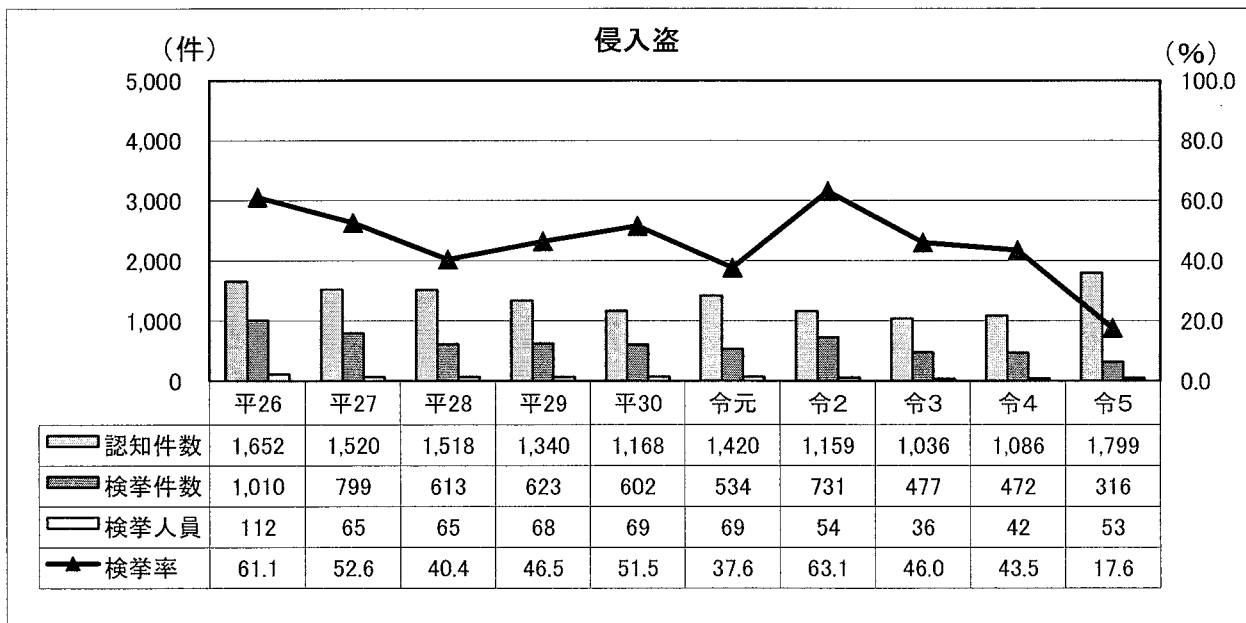
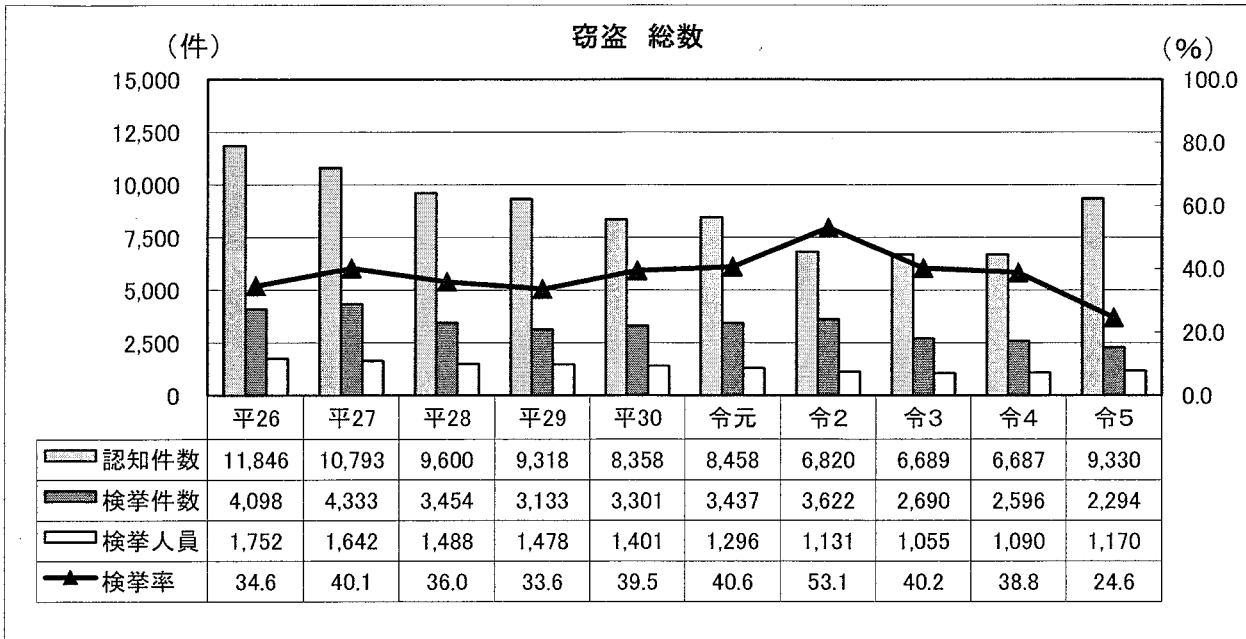
表 窃盗 手口別 認知・検挙件数及び検挙人員の推移

区 分		平26	平27	平28	平29	平30	令元	令2	令3	令4	令5
窃盗総数	認知件数	11,846	10,793	9,600	9,318	8,358	8,458	6,820	6,689	6,687	9,330
	検挙件数	4,098	4,333	3,454	3,133	3,301	3,437	3,622	2,690	2,596	2,294
	検挙率	34.6	40.1	36.0	33.6	39.5	40.6	53.1	40.2	38.8	24.6
	検挙人員	1,752	1,642	1,488	1,478	1,401	1,296	1,131	1,055	1,090	1,170
侵入盗	認知件数	1,652	1,520	1,518	1,340	1,168	1,420	1,159	1,036	1,086	1,799
	検挙件数	1,010	799	613	623	602	534	731	477	472	316
	検挙率	61.1	52.6	40.4	46.5	51.5	37.6	63.1	46.0	43.5	17.6
	検挙人員	112	65	65	68	69	69	54	36	42	53
空き巣	認知件数	551	463	542	466	425	485	315	340	289	389
	検挙件数	365	172	241	241	236	152	179	129	135	37
	検挙率	66.2	37.1	44.5	51.7	55.5	31.3	56.8	37.9	46.7	9.5
	検挙人員	30	17	24	23	15	28	15	11	11	11
忍込み	認知件数	241	237	306	220	73	229	117	194	155	270
	検挙件数	173	146	68	139	9	50	90	88	98	67
	検挙率	71.8	61.6	22.2	63.2	12.3	21.8	76.9	45.4	63.2	24.8
	検挙人員	6	5	4	5	4	3	3	2	2	6
居空き	認知件数	24	38	40	29	20	16	30	13	10	19
	検挙件数	11	15	14	16	4	7	10	10	7	2
	検挙率	45.8	39.5	35.0	55.2	20.0	43.8	33.3	76.9	70.0	10.5
	検挙人員	3	3	3	2	2	-	-	1	-	1
ATM破り	認知件数	-	-	-	-	-	-	1	1	-	-
	検挙件数	-	-	-	-	-	-	-	1	-	-
	検挙率	-	-	-	-	-	-	0.0	100.0	-	-
	検挙人員	-	-	-	-	-	-	-	1	-	-
金庫破り	認知件数	13	31	22	26	15	15	17	21	17	21
	検挙件数	19	15	10	10	3	10	3	4	37	2
	検挙率	146.2	48.4	45.5	38.5	20.0	66.7	17.6	19.0	217.6	9.5
	検挙人員	-	1	1	-	1	2	-	-	1	-
旅館荒し	認知件数	25	23	11	7	9	3	3	6	11	6
	検挙件数	3	8	2	1	4	2	-	-	3	1
	検挙率	12.0	34.8	18.2	14.3	44.4	66.7	0.0	0.0	27.3	16.7
	検挙人員	2	1	2	-	3	-	-	-	2	1
官公署荒し	認知件数	6	6	1	6	7	3	-	1	4	8
	検挙件数	1	3	2	3	2	2	-	-	1	3
	検挙率	16.7	50.0	200.0	50.0	28.6	66.7	-	0.0	25.0	37.5
	検挙人員	-	1	-	1	-	1	-	-	-	1
学校荒し	認知件数	30	23	24	9	6	9	9	2	11	15
	検挙件数	5	27	17	2	3	4	7	1	2	20
	検挙率	16.7	117.4	70.8	22.2	50.0	44.4	77.8	50.0	18.2	133.3
	検挙人員	3	6	2	2	2	5	1	1	-	5
病院荒し	認知件数	13	9	17	4	8	-	7	4	5	1
	検挙件数	14	2	16	6	-	-	4	3	-	1
	検挙率	107.7	22.2	94.1	150.0	0.0	-	57.1	75.0	0.0	100.0
	検挙人員	1	-	1	-	-	-	-	-	-	-
給油所荒し	認知件数	8	27	4	3	10	12	18	8	5	2
	検挙件数	1	23	2	-	4	7	14	1	40	-
	検挙率	12.5	85.2	50.0	0.0	40.0	58.3	77.8	12.5	800.0	0.0
	検挙人員	3	-	3	-	-	-	1	1	-	-
事務所荒し	認知件数	146	125	122	128	147	133	110	75	81	81
	検挙件数	49	60	44	53	104	82	143	27	23	33
	検挙率	33.6	48.0	36.1	41.4	70.7	61.7	130.0	36.0	28.4	40.7
	検挙人員	9	8	6	7	7	10	5	5	4	11
出店荒し	認知件数	161	195	188	119	126	163	155	123	162	134
	検挙件数	121	129	105	29	66	104	71	77	42	94
	検挙率	75.2	66.2	55.9	24.4	52.4	63.8	45.8	62.6	25.9	70.1
	検挙人員	15	7	11	8	7	10	6	2	4	4
工場荒し	認知件数	15	14	21	7	33	7	24	3	16	13
	検挙件数	1	8	14	3	35	1	21	1	7	4
	検挙率	6.7	57.1	66.7	42.9	106.1	14.3	87.5	33.3	43.8	30.8
	検挙人員	1	2	1	2	5	-	2	-	2	1
更衣室荒し	認知件数	15	24	18	9	8	15	9	6	6	10
	検挙件数	3	16	3	5	2	-	2	1	3	9
	検挙率	20.0	66.7	16.7	55.6	25.0	0.0	22.2	16.7	50.0	90.0
	検挙人員	1	1	1	2	1	-	1	-	2	2
倉庫荒し	認知件数	159	115	67	66	97	123	151	79	59	119
	検挙件数	115	44	38	24	35	21	95	37	24	12
	検挙率	72.3	38.3	56.7	36.4	36.1	17.1	62.9	46.8	40.7	10.1
	検挙人員	15	7	3	9	8	2	13	5	3	7
その他	認知件数	245	190	135	241	184	207	193	160	255	711
	検挙件数	129	131	37	91	95	92	92	97	50	31
	検挙率	52.7	68.9	27.4	37.8	51.6	44.4	47.7	60.6	19.6	4.4
	検挙人員	23	6	3	7	14	8	7	7	11	3

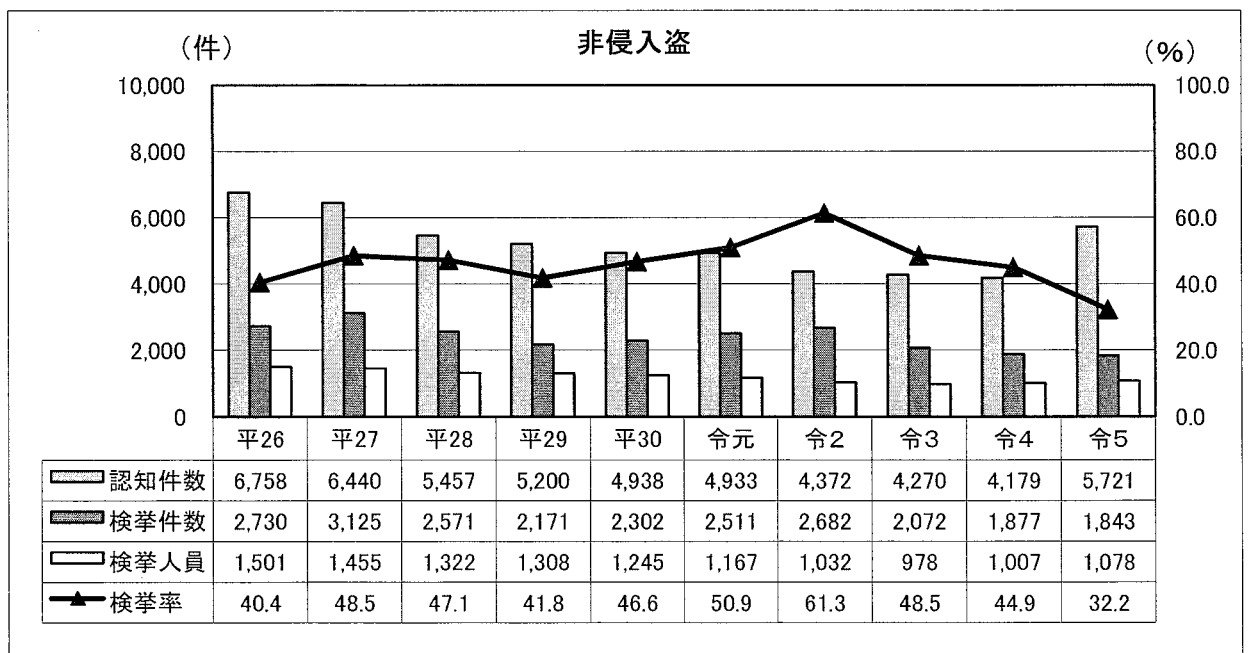
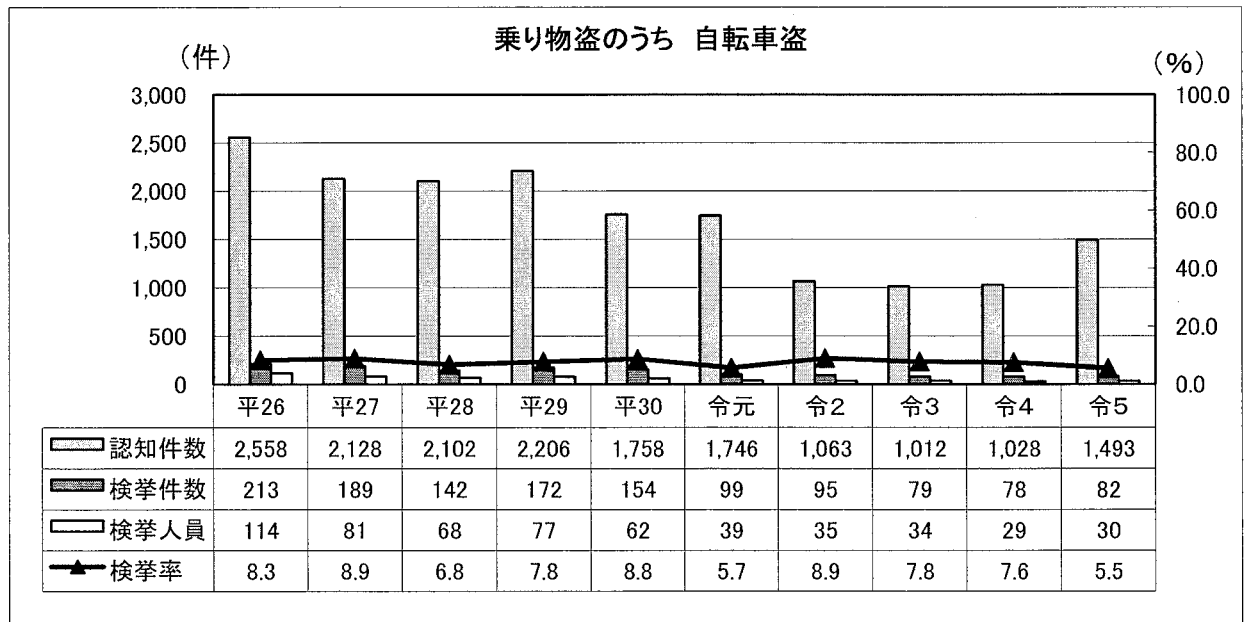
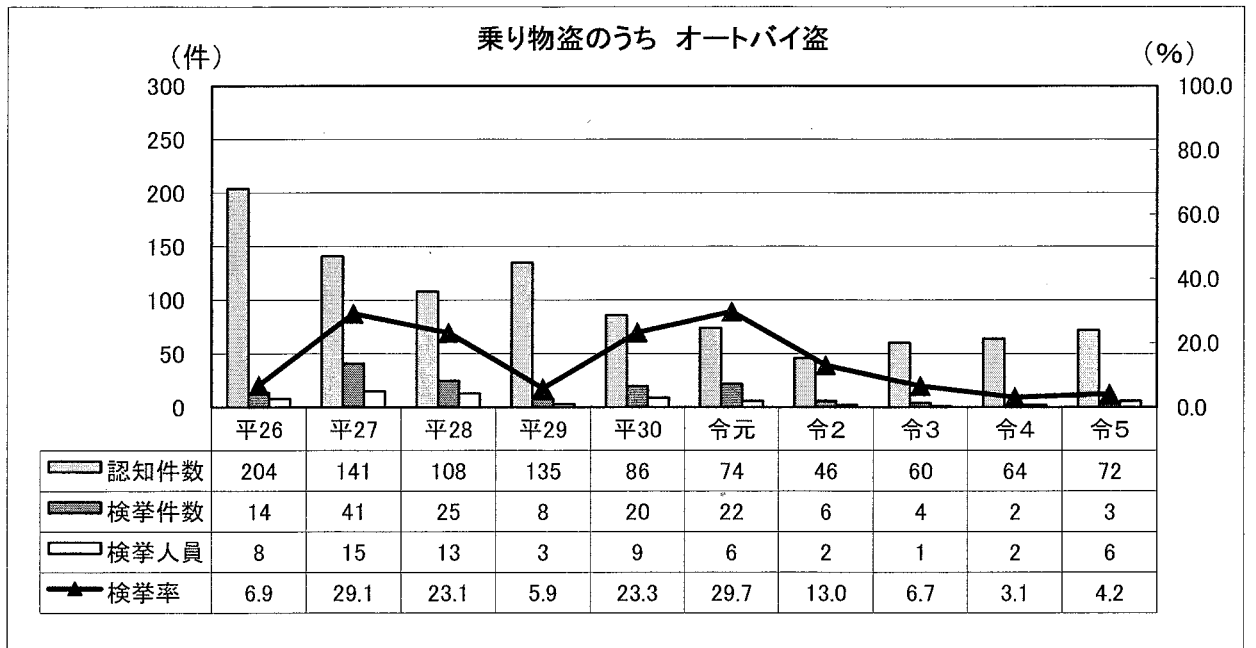
区 分		平26	平27	平28	平29	平30	令元	令2	令3	令4	令5	
乗り物盗	認知件数	3,436	2,833	2,625	2,778	2,252	2,105	1,289	1,383	1,422	1,810	
	検挙件数	358	409	270	339	397	392	209	141	247	135	
	検挙率	10.4	14.4	10.3	12.2	17.6	18.6	16.2	10.2	17.4	7.5	
	検挙人員	139	122	101	102	87	60	45	41	41	39	
	自動車盗	認知件数	674	564	415	437	408	285	180	311	330	245
	検挙件数	131	179	103	159	223	271	108	58	167	50	
	検挙率	19.4	31.7	24.8	36.4	54.7	95.1	60.0	18.6	50.6	20.4	
	検挙人員	17	26	20	22	16	15	8	6	10	3	
	オートバイ盗	認知件数	204	141	108	135	86	74	46	60	64	72
	検挙件数	14	41	25	8	20	22	6	4	2	3	
	検挙率	6.9	29.1	23.1	5.9	23.3	29.7	13.0	6.7	3.1	4.2	
	検挙人員	8	15	13	3	9	6	2	1	2	6	
自転車盗	認知件数	2,558	2,128	2,102	2,206	1,758	1,746	1,063	1,012	1,028	1,493	
検挙件数	213	189	142	172	154	99	95	79	78	82		
検挙率	8.3	8.9	6.8	7.8	8.8	5.7	8.9	7.8	7.6	5.5		
検挙人員	114	81	68	77	62	39	35	34	29	30		
非侵入盗	認知件数	6,758	6,440	5,457	5,200	4,938	4,933	4,372	4,270	4,179	5,721	
	検挙件数	2,730	3,125	2,571	2,171	2,302	2,511	2,682	2,072	1,877	1,843	
	検挙率	40.4	48.5	47.1	41.8	46.6	50.9	61.3	48.5	44.9	32.2	
	検挙人員	1,501	1,455	1,322	1,308	1,245	1,167	1,032	978	1,007	1,078	
	職 権 盗	認知件数	14	6	7	11	34	51	88	45	42	18
	検挙件数	5	1	-	-	11	35	50	35	16	11	
	検挙率	35.7	16.7	0.0	0.0	32.4	68.6	56.8	77.8	38.1	61.1	
	検挙人員	2	1	-	-	4	6	14	10	4	3	
	慶 弔 盗	認知件数	-	1	-	-	-	-	-	-	-	-
	検挙件数	-	-	-	-	-	-	-	-	-	-	
	検挙率	-	0.0	-	-	-	-	-	-	-	-	
	検挙人員	-	-	-	-	-	-	-	-	-	-	
	追出し盗	認知件数	2	2	-	-	-	-	-	-	-	-
	検挙件数	-	-	2	-	-	-	-	-	-	-	
	検挙率	0.0	0.0	-	-	-	-	-	-	-	-	
	検挙人員	-	-	-	-	-	-	-	-	-	-	
	買 物 盗	認知件数	9	10	12	10	20	6	4	2	6	3
	検挙件数	1	11	6	9	3	2	14	1	2	-	
	検挙率	11.1	110.0	50.0	90.0	15.0	33.3	350.0	50.0	33.3	0.0	
	検挙人員	1	3	6	-	6	1	1	-	1	-	
	訪 問 盗	認知件数	20	14	13	23	17	8	21	17	19	10
	検挙件数	6	5	6	4	8	5	15	5	9	11	
	検挙率	30.0	35.7	46.2	17.4	47.1	62.5	71.4	29.4	47.4	110.0	
	検挙人員	4	4	6	4	6	4	3	3	2	4	
	払 出 盗	認知件数	16	24	14	27	60	104	163	125	94	62
	検挙件数	12	18	10	50	54	140	182	103	76	50	
	検挙率	75.0	75.0	71.4	185.2	90.0	134.6	111.7	82.4	80.9	80.6	
検挙人員	2	-	2	5	4	2	2	4	1	1		
ATMねらい	認知件数	-	1	-	-	1	-	-	-	-	-	
検挙件数	-	-	-	-	-	-	-	-	-	-		
検挙率	-	0.0	-	-	0.0	-	-	-	-	-		
検挙人員	-	-	-	-	-	-	-	-	-	-		
窓口ねらい	認知件数	-	-	-	-	-	-	-	-	-	-	
検挙件数	-	-	-	-	-	-	-	-	-	-		
検挙率	-	-	-	-	-	-	-	-	-	-		
検挙人員	-	-	-	-	-	-	-	-	-	-		
途中ねらい	認知件数	-	-	-	-	-	-	-	1	-	-	
検挙件数	1	-	-	-	-	-	-	-	-	-		
検挙率	-	-	-	-	-	-	-	-	0.0	-		
検挙人員	-	2	-	-	-	-	-	-	-	-		
室内ねらい	認知件数	15	15	20	12	23	15	7	8	7	9	
検挙件数	-	4	1	-	1	-	1	1	2	1		
検挙率	0.0	26.7	5.0	0.0	4.3	0.0	14.3	12.5	28.6	11.1		
検挙人員	-	-	-	-	1	-	-	-	1	-		
客室ねらい	認知件数	15	8	4	1	10	5	3	1	2	7	
検挙件数	2	2	2	1	4	8	-	1	-	3		
検挙率	13.3	25.0	50.0	100.0	40.0	160.0	0.0	100.0	0.0	42.9		
検挙人員	-	1	-	1	2	-	-	1	-	1		
病室ねらい	認知件数	10	7	6	5	2	2	2	-	1	2	
検挙件数	1	1	-	1	1	1	-	-	-	-		
検挙率	10.0	14.3	0.0	20.0	50.0	50.0	0.0	-	0.0	0.0		
検挙人員	1	1	-	-	-	1	-	-	-	-		

区 分		平26	平27	平28	平29	平30	令元	令2	令3	令4	令5
ひったくり	認知件数	26	14	18	11	12	18	7	10	3	6
	検挙件数	30	3	9	2	3	1	2	1	7	3
	検挙率	115.4	21.4	50.0	18.2	25.0	5.6	28.6	10.0	233.3	50.0
	検挙人員	10	1	5	2	2	1	1	1	1	2
すり	認知件数	9	11	9	12	17	6	1	-	5	1
	検挙件数	1	5	4	3	4	7	-	-	-	2
	検挙率	11.1	45.5	44.4	25.0	23.5	116.7	0.0	-	0.0	200.0
	検挙人員	2	2	-	1	2	2	-	-	-	1
置 引 き	認知件数	652	610	474	428	389	339	157	78	89	106
	検挙件数	192	216	154	133	143	135	67	42	32	46
	検挙率	29.4	35.4	32.5	31.1	36.8	39.8	42.7	53.8	36.0	43.4
	検挙人員	146	153	112	107	113	118	63	33	23	35
仮睡者ねらい	認知件数	7	14	13	25	26	18	15	8	16	24
	検挙件数	2	4	3	1	1	1	2	-	-	7
	検挙率	28.6	28.6	23.1	4.0	3.8	5.6	13.3	0.0	0.0	29.2
	検挙人員	-	3	-	-	-	1	-	-	-	1
車上ねらい	認知件数	1,156	1,043	769	667	881	847	802	508	471	781
	検挙件数	219	230	168	129	169	181	668	357	156	86
	検挙率	18.9	22.1	21.8	19.3	19.2	21.4	83.3	70.3	33.1	11.0
	検挙人員	23	15	14	18	21	14	25	16	17	9
部品ねらい	認知件数	432	404	342	342	324	185	185	161	190	241
	検挙件数	149	93	21	19	32	100	31	8	12	12
	検挙率	34.5	23.0	6.1	5.6	9.9	54.1	16.8	5.0	6.3	5.0
	検挙人員	10	7	6	3	4	1	3	2	2	2
脱衣場ねらい	認知件数	59	64	49	46	38	26	29	24	29	21
	検挙件数	5	6	9	3	4	3	2	3	5	3
	検挙率	8.5	9.4	18.4	6.5	10.5	11.5	6.9	12.5	17.2	14.3
	検挙人員	3	1	4	1	3	1	-	1	1	1
自販機ねらい	認知件数	234	150	155	194	105	122	43	85	61	194
	検挙件数	63	80	43	68	14	45	10	11	3	74
	検挙率	26.9	53.3	27.7	35.1	13.3	36.9	23.3	12.9	4.9	38.1
	検挙人員	1	13	15	17	17	7	6	4	1	5
色情ねらい	認知件数	420	378	292	243	240	171	142	182	79	127
	検挙件数	244	230	159	80	131	102	73	113	25	50
	検挙率	58.1	60.8	54.5	32.9	54.6	59.6	51.4	62.1	31.6	39.4
	検挙人員	20	17	18	12	19	13	21	19	7	12
工事場ねらい	認知件数	210	259	143	172	95	124	132	147	160	239
	検挙件数	61	118	76	22	18	45	29	16	68	29
	検挙率	29.0	45.6	53.1	12.8	18.9	36.3	22.0	10.9	42.5	12.1
	検挙人員	11	1	2	1	4	3	2	5	6	8
万 引 き	認知件数	1,749	1,816	1,796	1,680	1,486	1,682	1,490	1,399	1,327	1,437
	検挙件数	1,422	1,435	1,320	1,247	1,181	1,198	1,147	946	950	990
	検挙率	81.3	79.0	73.5	74.2	79.5	71.2	77.0	67.6	71.6	68.9
	検挙人員	1,112	1,098	997	997	906	877	780	724	720	766
職場ねらい	認知件数	147	139	157	130	148	121	85	73	108	96
	検挙件数	35	56	42	31	45	46	36	31	27	33
	検挙率	23.8	40.3	26.8	23.8	30.4	38.0	42.4	42.5	25.0	34.4
	検挙人員	26	30	24	22	36	31	25	24	25	30
同居ねらい	認知件数	14	12	5	8	7	4	6	9	7	7
	検挙件数	5	8	2	5	1	5	2	2	2	4
	検挙率	35.7	66.7	40.0	62.5	14.3	125.0	33.3	22.2	28.6	57.1
	検挙人員	4	6	2	4	-	6	2	2	1	2
さい銭ねらい	認知件数	48	73	29	110	43	55	114	16	59	17
	検挙件数	13	33	14	54	66	85	108	7	39	16
	検挙率	27.1	45.2	48.3	49.1	153.5	154.5	94.7	43.8	66.1	94.1
	検挙人員	12	13	4	13	11	5	6	6	7	8
そ の 他	認知件数	1,494	1,365	1,130	1,043	960	1,024	876	1,371	1,404	2,313
	検挙件数	261	566	520	309	408	366	243	389	446	412
	検挙率	17.5	41.5	46.0	29.6	42.5	35.7	27.7	28.4	31.8	17.8
	検挙人員	111	83	105	100	84	73	78	123	187	187

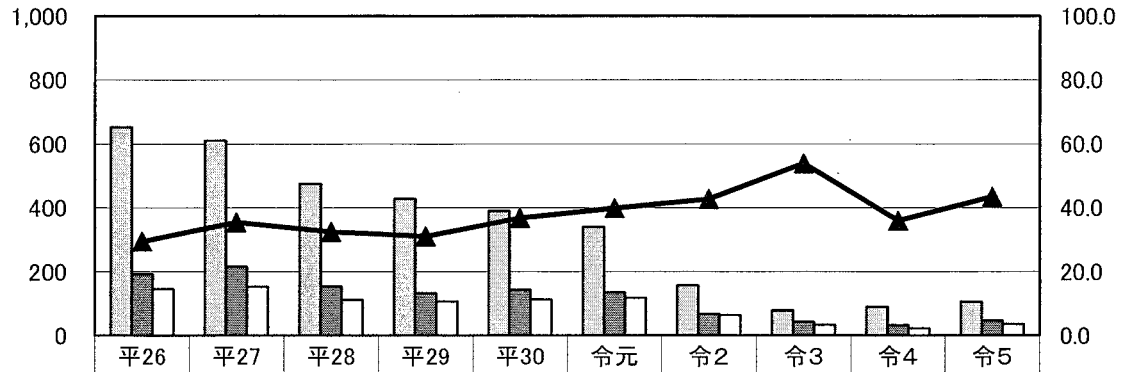
グラフ 窃盗 主要手口別 認知・検挙件数及び検挙人員の推移





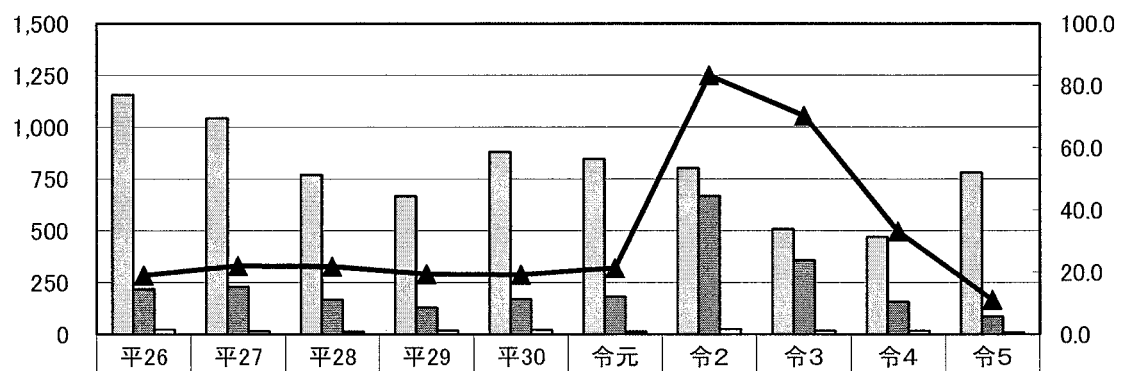


(件) **非侵入盗のうち 置き** (%)



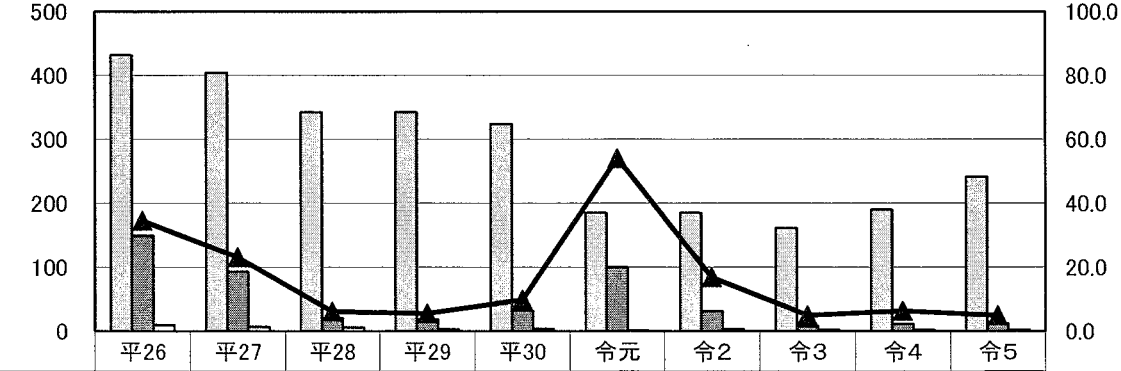
認知件数	652	610	474	428	389	339	157	78	89	106
検挙件数	192	216	154	133	143	135	67	42	32	46
検挙人員	146	153	112	107	113	118	63	33	23	35
検挙率	29.4	35.4	32.5	31.1	36.8	39.8	42.7	53.8	36.0	43.4

(件) **非侵入盗のうち 車上ねらい** (%)

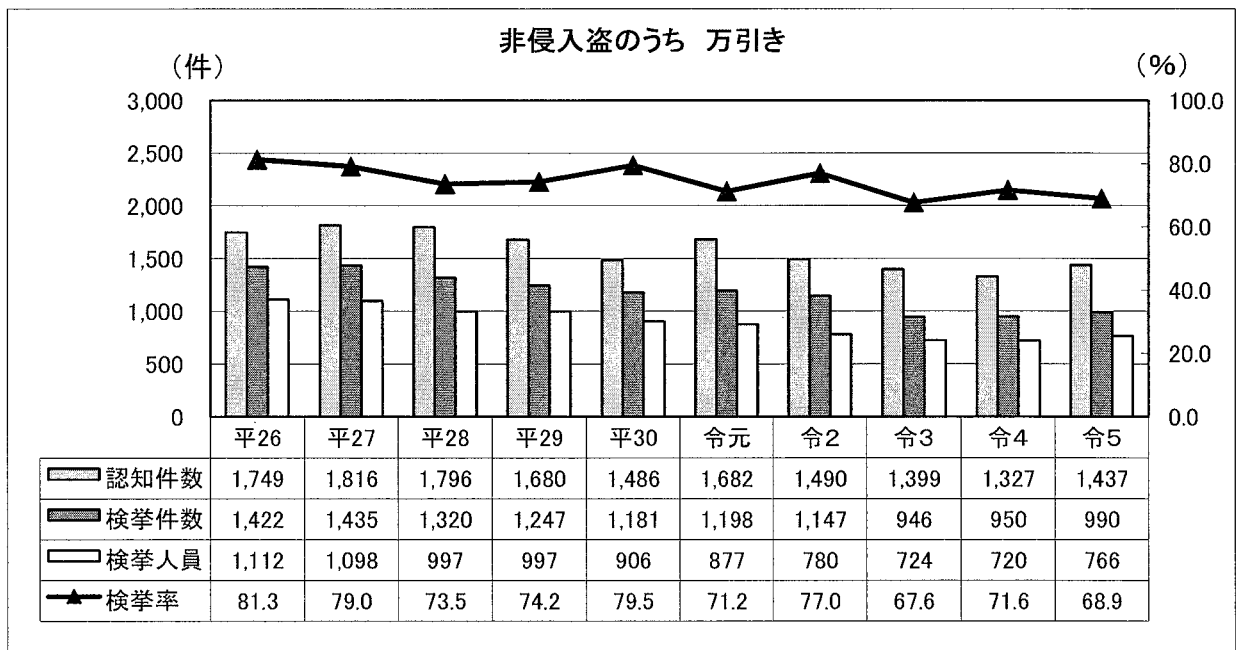
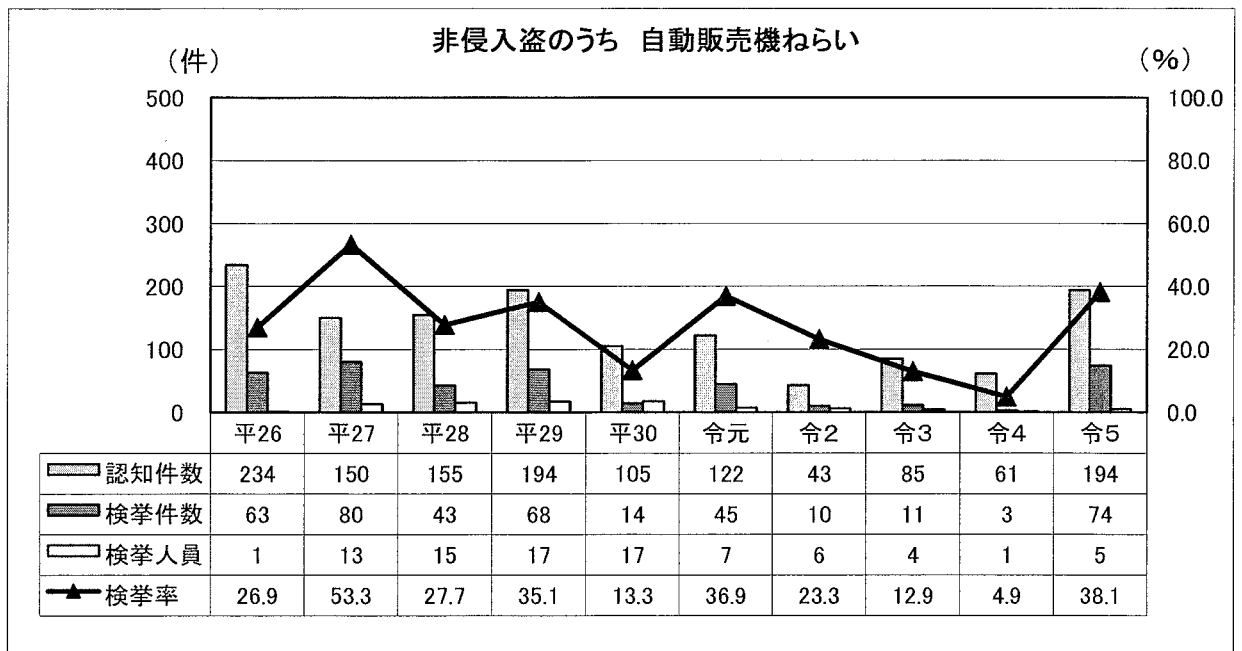


認知件数	1,156	1,043	769	667	881	847	802	508	471	781
検挙件数	219	230	168	129	169	181	668	357	156	86
検挙人員	23	15	14	18	21	14	25	16	17	9
検挙率	18.9	22.1	21.8	19.3	19.2	21.4	83.3	70.3	33.1	11.0

(件) **非侵入盗のうち 部品ねらい** (%)



認知件数	432	404	342	342	324	185	185	161	190	241
検挙件数	149	93	21	19	32	100	31	8	12	12
検挙人員	10	7	6	3	4	1	3	2	2	2
検挙率	34.5	23.0	6.1	5.6	9.9	54.1	16.8	5.0	6.3	5.0



窃盗犯 手口別 発生時間帯別 認知件数

手口	総数	発生時間帯												不明	日	月	火	水	木	金	土	不明
		0~2時	2~4時	4~6時	6~8時	8~10時	10~12時	12~14時	14~16時	16~18時	18~20時	20~22時	22~24時									
窃盗	9,330	66	65	37	48	120	297	286	262	278	191	82	66	1,788	507	513	502	527	546	554	437	5,744
侵入	1,799	16	15	9	9	2	10	2	4	2	3	3	6	320	51	47	61	54	67	75	35	1,409
果	389	-	-	-	-	-	5	1	1	-	1	1	-	194	17	21	38	37	35	46	9	186
み	270	9	2	-	-	-	-	-	-	-	-	-	4	56	14	6	13	4	10	11	13	199
き	19	-	-	-	-	-	2	-	1	-	-	-	-	14	2	2	-	2	6	2	2	1
り	-	-	-	-	-	-	-	-	-	-	-	-	-	2	2	1	1	-	-	-	-	16
り	21	5	-	2	-	-	-	-	-	-	1	1	-	1	2	1	1	-	2	1	-	3
し	6	3	1	-	-	-	-	-	-	-	1	-	-	1	1	-	-	-	2	1	-	6
し	8	2	-	-	-	-	-	-	-	-	-	-	-	2	2	1	-	-	1	1	-	12
し	15	3	1	-	-	-	-	-	-	-	-	-	-	2	1	-	-	-	1	-	1	1
し	1	-	-	-	-	-	-	-	-	-	-	-	-	-	-	-	-	-	-	-	-	1
し	2	2	1	-	-	-	-	-	-	-	-	-	-	1	-	-	-	-	-	-	2	2
し	81	10	2	1	-	-	-	-	-	-	-	-	-	7	2	2	3	-	1	1	1	71
し	134	39	3	6	-	-	-	-	1	-	-	1	1	19	9	7	1	7	6	6	3	95
し	13	2	-	-	-	-	-	-	-	-	-	-	-	2	2	1	-	-	1	1	3	11
し	10	8	-	-	-	-	-	-	-	-	-	-	-	7	1	1	-	1	1	3	2	2
し	119	12	1	-	-	-	3	1	1	-	4	1	1	4	1	5	1	1	3	2	1	107
他	711	12	1	-	-	-	1	1	-	-	9	-	-	9	2	2	2	2	1	2	1	699
乗	1,810	788	5	10	3	2	1	6	12	19	12	8	6	702	105	115	104	109	103	125	127	1,022
物	245	44	3	10	1	1	-	-	-	-	-	-	1	26	7	10	5	4	9	5	4	201
盗	72	17	-	-	-	-	1	1	1	1	1	1	-	13	1	2	7	2	1	1	3	55
盗	1,493	727	2	-	2	1	1	5	11	17	11	8	5	683	97	103	92	103	93	119	120	766
入	5,721	2,408	45	40	25	46	286	278	246	259	176	71	54	766	351	351	337	364	376	354	275	3,313
盗	18	18	-	-	-	-	2	1	-	-	-	-	-	15	1	3	2	4	3	2	3	-
盗	-	-	-	-	-	-	-	-	-	-	-	-	-	-	-	-	-	-	-	-	-	-
盗	-	-	-	-	-	-	-	-	-	-	-	-	-	-	-	-	-	-	-	-	-	-
盗	3	3	-	-	-	-	-	-	1	1	-	-	-	-	-	-	2	-	-	1	-	-
盗	10	5	1	-	-	-	1	-	-	-	1	-	-	2	-	1	1	1	1	1	1	5
盗	62	61	3	-	-	-	10	9	6	14	5	-	-	-	5	9	12	17	6	9	3	1
盗	-	-	-	-	-	-	-	-	-	-	-	-	-	-	-	-	-	-	-	-	-	-
盗	-	-	-	-	-	-	-	-	-	-	-	-	-	-	-	-	-	-	-	-	-	-
盗	-	-	-	-	-	-	-	-	-	-	-	-	-	-	-	-	-	-	-	-	-	-
盗	9	5	-	-	-	-	-	-	-	-	-	-	-	5	1	-	1	-	2	1	-	4
盗	7	3	-	-	-	-	-	-	-	-	-	-	-	3	1	-	-	-	-	-	2	4
盗	2	6	-	-	-	-	2	1	-	-	1	1	1	-	2	1	-	-	3	-	-	2
盗	1	1	-	-	-	-	-	-	-	-	-	-	-	1	-	-	-	1	-	-	-	-
盗	106	104	2	-	1	1	6	10	8	10	4	4	4	39	22	13	17	18	15	12	7	2
盗	24	21	2	-	-	-	1	1	1	1	1	1	1	18	3	5	5	3	1	4	4	3
盗	781	238	4	3	5	2	6	7	9	9	8	4	2	166	25	44	27	37	37	42	26	543
盗	241	24	-	-	-	-	-	-	1	1	-	-	1	22	4	5	5	3	2	4	1	217
盗	21	19	-	-	-	-	1	1	2	1	1	1	1	12	-	2	3	2	4	4	4	2
盗	194	12	-	-	-	-	3	1	1	2	1	1	1	7	1	1	2	2	5	1	1	182
盗	127	62	1	1	2	-	1	1	1	2	1	-	-	49	8	8	6	14	11	9	2	65
盗	239	6	1	1	-	-	3	1	1	2	1	-	1	4	2	1	-	1	1	1	1	233
盗	1,437	1,299	23	19	14	34	219	210	189	187	122	47	28	138	191	186	175	197	215	182	153	138
盗	96	60	-	-	-	1	3	1	1	4	-	1	2	44	7	9	11	8	7	10	8	36
盗	7	1	-	-	-	-	-	-	-	-	-	-	-	1	-	-	-	-	1	-	-	6
盗	17	7	-	-	-	-	2	1	1	1	1	-	1	1	1	-	1	1	4	-	-	10
盗	2,313	453	9	12	5	5	17	29	23	29	33	12	14	240	73	64	69	57	58	72	60	1,860

### 3 犯罪被害

#### (1) 刑法犯 包括罪種別 自署管内発生事件の死傷被害者数 前年比較

区分	総数				死者				重傷者				軽傷者			
	令5年	令4年	増減		令5年	令4年	増減		令5年	令4年	増減		令5年	令4年	増減	
			人員	率			人員	率			人員	率			人員	率
総数	339	293	46	15.7	12	5	7	140.0	44	46	-2	-4.3	283	242	41	16.9
うち)女	122	110	12	10.9	3	3	-	-	12	15	-3	-20.0	107	92	15	16.3
凶悪犯	20	17	3	17.6	7	4	3	75.0	1	4	-3	-75.0	12	9	3	33.3
うち)女	10	11	-1	-9.1	3	3	-	-	1	2	-1	-50.0	6	6	-	-
粗暴犯	295	262	33	12.6	2	-	2	-	35	36	-1	-2.8	258	226	32	14.2
うち)女	101	93	8	8.6	-	-	-	-	9	12	-3	-25.0	92	81	11	13.6
窃盗犯	-	-	-	-	-	-	-	-	-	-	-	-	-	-	-	-
うち)女	-	-	-	-	-	-	-	-	-	-	-	-	-	-	-	-
知能犯	1	-	1	-	-	-	-	-	1	-	1	-	-	-	-	-
うち)女	-	-	-	-	-	-	-	-	-	-	-	-	-	-	-	-
風俗犯	3	3	-	-	-	-	-	-	-	-	-	-	3	3	-	-
うち)女	3	3	-	-	-	-	-	-	-	-	-	-	3	3	-	-
その他	20	11	9	81.8	3	1	2	200.0	7	6	1	16.7	10	4	6	150.0
うち)女	8	3	5	166.7	-	-	-	-	2	1	1	100.0	6	2	4	200.0

注) 重傷者 ~ 全治一箇月以上

軽傷者 ~ 全治一箇月未満

#### (2) 刑法犯 被害者の年齢・性別

区分	被害人員	0~	6~	13~	20~	25~	30~	40~	50~	60~	65~	70歳	年齢 不詳
		5歳	12歳	19歳	24歳	29歳	39歳	49歳	59歳	64歳	69歳	以上	
総数	7,734	9	61	1,012	671	555	964	1,085	1,072	550	500	1,251	4
うち)女	2,515	3	27	354	264	199	286	284	269	154	139	536	-
凶悪犯	66	3	5	10	11	3	6	8	8	9	1	2	-
うち)女	38	1	5	9	9	3	3	4	1	3	-	-	-
粗暴犯	599	4	9	83	101	68	112	81	65	18	18	40	-
うち)女	233	-	3	31	47	32	46	24	20	4	8	18	-
窃盗犯	5,640	-	34	836	446	375	616	754	788	408	391	992	-
うち)女	1,654	-	12	264	145	109	144	189	182	104	96	409	-
知能犯	283	-	-	1	13	18	37	41	53	34	28	58	-
うち)女	144	-	-	1	10	10	18	10	19	24	13	39	-
風俗犯	122	-	6	37	25	20	19	8	6	-	-	1	-
うち)女	115	-	5	34	24	18	19	8	6	-	-	1	-
その他	1,024	2	7	45	75	71	174	193	152	81	62	158	4
うち)女	331	2	2	15	29	27	56	49	41	19	22	69	-

注) 法人・団体等の被害は除く

### 第3 来日外国人犯罪

#### 1 刑法犯 包括罪種別 検挙件数・検挙人員 前年比較

区 分		来 日 外 国 人			
		令和5年	令和4年	増減数	増減率
刑 法 犯 総 数	検挙件数	138	179	-41	-22.9
	検挙人員	92	77	15	19.5
凶悪犯	検挙件数	2	1	1	100.0
	検挙人員	1	1	-	-
粗暴犯	検挙件数	15	17	-2	-11.8
	検挙人員	15	16	-1	-6.3
窃盗犯	検挙件数	92	135	-43	-31.9
	検挙人員	51	45	6	13.3
知能犯	検挙件数	6	6	-	-
	検挙人員	4	4	-	-
風俗犯	検挙件数	3	1	2	200.0
	検挙人員	3	2	1	50.0
その他	検挙件数	20	19	1	5.3
	検挙人員	18	9	9	100.0

#### 2 特別法犯 検挙件数・検挙人員 前年比較

区 分		来 日 外 国 人			
		令和5年	令和4年	増減数	増減率
特 別 法 犯 総 数	検挙件数	149	149	-	-
	検挙人員	113	117	-4	-3.4
うち) 入管法	検挙件数	125	133	-8	-6.0
	検挙人員	90	104	-14	-13.5
うち) 風適法	検挙件数	-	-	-	-
	検挙人員	-	-	-	-
うち) 銃刀法	検挙件数	4	3	1	33.3
	検挙人員	4	3	1	33.3
うち) 麻向法	検挙件数	-	-	-	-
	検挙人員	-	-	-	-
うち) あへん法	検挙件数	-	-	-	-
	検挙人員	-	-	-	-
うち) 大麻取締法	検挙件数	3	2	1	50.0
	検挙人員	3	2	1	50.0
うち) 覚取法	検挙件数	12	6	6	100.0
	検挙人員	10	5	5	100.0

注) 入管法…出入国管理及び難民認定法  
 風適法…風俗営業等の規制及び業務の適正化等に関する法律  
 銃刀法…銃砲刀剣類所持等取締法  
 麻向法…麻薬及び向精神薬取締法  
 覚取法…覚醒剤取締法

# 刑法犯統計表





警察署別 重要犯罪・重要窃盗犯 認知・検挙件数及び検挙人員の推移

宇都宮中央署

		平26	平27	平28	平29	平30	令元	令2	令3	令4	令5	
重要犯罪総数	認知件数	15	9	13	13	7	6	16	14	11	24	
	検挙件数	15	7	13	10	8	8	15	8	14	18	
	検挙率	100.0	77.8	100.0	76.9	114.3	133.3	93.8	57.1	127.3	75.0	
	検挙人員	12	7	11	10	10	6	13	5	10	16	
	殺人	認知件数	1		2	1		1		1	1	1
		検挙件数	1		3	1		1		1	1	1
		検挙率	100.0		150.0	100.0		100.0		100.0	100.0	100.0
		検挙人員	1		3	1		1		1	1	1
	強盗	認知件数	4	3	2	1	2	1	2		2	2
		検挙件数	5	2	2	1	2	1	1		2	2
		検挙率	125.0	66.7	100.0	100.0	100.0	100.0	50.0		100.0	100.0
		検挙人員	4	2	2	4	5		2		2	1
	放火	認知件数	2	1	2	3			2	3		1
		検挙件数	1	1	1	3			2	2		1
		検挙率	50.0	100.0	50.0	100.0			100.0	66.7		100.0
		検挙人員	1	1	1	1			1	1	1	1
不同意性交等	認知件数	4	2		1	1	2	6	4		6	
	検挙件数	3	2		1	1	1	6	2	2	3	
	検挙率	75.0	100.0		100.0	100.0	50.0	100.0	50.0		50.0	
	検挙人員	2	2		1		1	5	2	2	4	
略取誘拐 人身売買	認知件数					1				2		
	検挙件数					1				2		
	検挙率					100.0				100.0		
	検挙人員					1				2		
不同意わいせつ	認知件数	4	3	7	7	3	2	6	6	6	14	
	検挙件数	5	2	7	4	4	5	6	3	7	11	
	検挙率	125.0	66.7	100.0	57.1	133.3	250.0	100.0	50.0	116.7	78.6	
	検挙人員	4	2	5	3	4	4	5	1	2	9	
重要窃盗犯総数	認知件数	208	112	126	121	99	111	91	70	86	114	
	検挙件数	175	64	55	106	87	90	71	14	93	36	
	検挙率	84.1	57.1	43.7	87.6	87.9	81.1	78.0	20.0	108.1	31.6	
	検挙人員	12	3	11	5	6	16	9	3	3	7	
	侵入盗	認知件数	163	81	102	91	65	103	79	51	74	97
		検挙件数	167	35	40	78	62	66	57	6	57	30
		検挙率	102.5	43.2	39.2	85.7	95.4	64.1	72.2	11.8	77.0	30.9
		検挙人員	10	2	8	4	5	11	8	3	3	6
	空き巣	認知件数	51	16	38	39	23	25	20	21	20	20
		検挙件数	56	3	23	58	56	19	9	4	7	2
		検挙率	109.8	18.8	60.5	148.7	243.5	76.0	45.0	19.0	35.0	10.0
		検挙人員	2		2	3	4	4	2	2	2	2
	忍込み	認知件数	37	8	31	6	5	10	11	2	3	6
		検挙件数	77	1		12	2	3	27		1	
		検挙率	208.1	12.5	0.0	200.0	40.0	30.0	245.5	0.0	33.3	0.0
		検挙人員	1					1			1	
居空き	認知件数	8	3	1	2		4	1		7		
	検挙件数	3	1		1	1	3	1		6		
	検挙率	37.5	33.3	0.0	50.0		75.0	100.0		85.7		
	検挙人員	1	1									
その他	認知件数	67	54	32	44	37	64	47	28	44	71	
	検挙件数	31	30	17	7	3	41	20	2	43	28	
	検挙率	46.3	55.6	53.1	15.9	8.1	64.1	42.6	7.1	97.7	39.4	
	検挙人員	6	1	6	1	1	6	6	1		4	
自動車盗	認知件数	39	30	22	23	32	7	11	18	12	15	
	検挙件数	6	28	15	25	22	23	14	8	36	5	
	検挙率	15.4	93.3	68.2	108.7	68.8	328.6	127.3	44.4	300.0	33.3	
	検挙人員	1	1	3			4	1				
ひったくり	認知件数	5	1	1	2	1	1		1		2	
	検挙件数	1	1				1				1	
	検挙率	20.0	100.0	0.0	0.0	0.0	100.0		0.0		50.0	
	検挙人員	1					1				1	
すり	認知件数	1		1	5	1		1				
	検挙件数	1			3	3						
	検挙率	100.0		0.0	60.0	300.0		0.0				
	検挙人員				1	1						

警察署別 重要犯罪・重要窃盗犯 認知・検挙件数及び検挙人員の推移

宇都宮東署

		平26	平27	平28	平29	平30	令元	令2	令3	令4	令5	
重要犯罪総数	認知件数	23	18	16	19	10	7	14	12	24	24	
	検挙件数	23	15	12	11	10	5	11	11	23	21	
	検挙率	100.0	83.3	75.0	57.9	100.0	71.4	78.6	91.7	95.8	87.5	
	検挙人員	19	17	10	8	11	4	10	11	22	20	
	殺人	認知件数	5	2	3	4	1	1	3		2	1
		検挙件数	5	2	3	3	2	1	3		2	1
		検挙率	100.0	100.0	100.0	75.0	200.0	100.0	100.0		100.0	100.0
		検挙人員	7	2	2	2	3	1	2		2	1
	強盗	認知件数	10	4	3	2	3		2	1	3	1
		検挙件数	11	3	2		2		2	1	4	1
		検挙率	110.0	75.0	66.7	0.0	66.7		100.0	100.0	133.3	100.0
		検挙人員	9	8	1		1		3		6	3
	放火	認知件数	1		1	1			4	2	2	1
		検挙件数	1		1	1			4	2	2	1
		検挙率	100.0		100.0	100.0			100.0	100.0	100.0	100.0
		検挙人員	1		1	1			3	1	2	1
不同意性交等	認知件数	1	6	3	1	3	3	1	3	4	3	
	検挙件数	1	5	3	1	3	2	2	2	5	2	
	検挙率	100.0	83.3	100.0	100.0	100.0	66.7	0.0	66.7	125.0	66.7	
	検挙人員	1	4	3	1	2	2	2	3	3	2	
略取誘拐・人身売買	認知件数								1	3	3	
	検挙件数								1	3	3	
	検挙率								100.0	100.0	100.0	
	検挙人員								4	3	3	
不同意わいせつ	認知件数	6	6	6	11	3	3	4	5	10	15	
	検挙件数	5	5	3	6	3	2	2	5	7	13	
	検挙率	83.3	83.3	50.0	54.5	100.0	66.7	50.0	100.0	70.0	86.7	
	検挙人員	1	3	3	4	5	1	2	3	6	10	
重要窃盗犯総数	認知件数	298	224	206	229	179	273	149	116	127	150	
	検挙件数	135	148	28	51	66	139	114	53	85	20	
	検挙率	45.3	66.1	13.6	22.3	36.9	50.9	76.5	45.7	66.9	13.3	
	検挙人員	17	11	8	3	8	8	9	4	8	4	
	侵入盗	認知件数	193	160	148	171	122	218	119	77	78	124
		検挙件数	116	118	13	47	59	66	102	51	74	13
		検挙率	60.1	73.8	8.8	27.5	48.4	30.3	85.7	66.2	94.9	10.5
		検挙人員	13	6	2	2	6	6	8	3	6	4
	空き巣	認知件数	68	54	56	65	41	65	36	20	16	24
		検挙件数	49	64	8	32	14	16	23	30	39	
		検挙率	72.1	118.5	14.3	49.2	34.1	24.6	63.9	150.0	243.8	0.0
		検挙人員	6	2	2		1	3	3		3	
	忍込み	認知件数	26	35	32	40	12	31	5	5	10	4
		検挙件数	16	12	2	8		1	11		2	
		検挙率	61.5	34.3	6.3	20.0	0.0	3.2	220.0	0.0	20.0	0.0
		検挙人員	1	1								
居空き	認知件数		4	3	4			2	3		3	
	検挙件数	1	1					1	1	1		
	検挙率		25.0	0.0	0.0			50.0	33.3		0.0	
	検挙人員								1			
その他	認知件数	99	67	57	62	69	122	76	49	52	93	
	検挙件数	50	41	3	7	45	49	67	20	32	13	
	検挙率	50.5	61.2	5.3	11.3	65.2	40.2	88.2	40.8	61.5	14.0	
	検挙人員	6	3		2	5	3	5	2	3	4	
自動車盗	認知件数	97	55	51	53	51	48	30	37	46	22	
	検挙件数	10	26	13	3	6	67	11	2	10	7	
	検挙率	10.3	47.3	25.5	5.7	11.8	139.6	36.7	5.4	21.7	31.8	
	検挙人員		3	6	1	1	1	1	1	1	1	
ひったくり	認知件数	7	5	7	1	1	6		2	1	3	
	検挙件数	9		2	1	1		1		1		
	検挙率	128.6	0.0	28.6	100.0	100.0	0.0		0.0	100.0	0.0	
	検挙人員	3				1				1		
すり	認知件数	1	4		4	5	1			2	1	
	検挙件数		4				6					
	検挙率	0.0	100.0		0.0	0.0	600.0			0.0	0.0	
	検挙人員	1	2				1					

警察署別 重要犯罪・重要窃盗犯 認知・検挙件数及び検挙人員の推移

宇都宮南署

		平26	平27	平28	平29	平30	令元	令2	令3	令4	令5	
重要犯罪総数	認知件数	10	12	9	12	7	8	11	5	11	11	
	検挙件数	8	10	8	9	5	5	13	8	8	10	
	検挙率	80.0	83.3	88.9	75.0	71.4	62.5	118.2	160.0	72.7	90.9	
	検挙人員	6	4	11	9	5	5	11	8	8	11	
	殺人	認知件数	1	4		2		1	1		2	
		検挙件数	2	4		2		1	1		1	1
		検挙率	200.0	100.0		100.0		100.0	100.0		50.0	
		検挙人員	1	1	1	2		1	1		1	
	強盗	認知件数	2		1	1	2		2	1	3	4
		検挙件数			1	1	2		2	1	3	3
		検挙率	0.0		100.0	100.0	100.0		100.0	100.0	100.0	75.0
		検挙人員			1	1	2		1	1	2	6
	放火	認知件数	2	3		4		2	2			
検挙件数		2	3		2	1	2	2				
検挙率		100.0	100.0		50.0		100.0	100.0				
検挙人員		2			2	1	2	2				
不同意性交等	認知件数			2	1	1	2	1	1	2	1	
	検挙件数	1		1	1	1		2	2	2	1	
	検挙率			50.0	100.0	100.0	0.0	200.0	200.0	100.0	100.0	
	検挙人員	1			1	1		2	1	3	1	
略取誘拐	認知件数									1	1	
	検挙件数									1	1	
	検挙率									100.0	100.0	
	検挙人員									1	1	
人身売買	認知件数	5	5	6	4	4	3	5	3	3	5	
	検挙件数	3	3	6	3	1	2	6	5	1	4	
	検挙率	60.0	60.0	100.0	75.0	25.0	66.7	120.0	166.7	33.3	80.0	
	検挙人員	2	3	6	3	1	2	5	6	1	3	
重要窃盗犯総数	認知件数	100	98	90	103	89	101	80	75	74	94	
	検挙件数	34	24	28	32	20	39	44	39	36	22	
	検挙率	34.0	24.5	31.1	31.1	22.5	38.6	55.0	52.0	48.6	23.4	
	検挙人員	4	2	6	4	5	6	3	7	6	4	
	侵入盗	認知件数	71	57	63	70	70	87	66	58	56	72
		検挙件数	34	18	19	30	12	13	35	33	19	21
		検挙率	47.9	31.6	30.2	42.9	17.1	14.9	53.0	56.9	33.9	29.2
		検挙人員	4		1	4	2	5	3	6	5	4
	空き巣	認知件数	35	18	27	28	29	27	11	24	17	23
		検挙件数	14	8	3	12	4	3	4	7	8	1
		検挙率	40.0	44.4	11.1	42.9	13.8	11.1	36.4	29.2	47.1	4.3
		検挙人員	1		1			4	1	2		1
	忍込み	認知件数	15	14	19	7	4	25	12	14	8	3
検挙件数		4	3	12	10	1	1		6	2	17	
検挙率		26.7	21.4	63.2	142.9	25.0	4.0	0.0	42.9	25.0	566.7	
検挙人員					1				1			
居空き	認知件数	1	1	2							3	
	検挙件数			1	2							
	検挙率	0.0	0.0	50.0							0.0	
	検挙人員											
その他	認知件数	20	24	15	35	37	35	43	20	31	43	
	検挙件数	16	7	3	6	7	9	31	20	9	3	
	検挙率	80.0	29.2	20.0	17.1	18.9	25.7	72.1	100.0	29.0	7.0	
	検挙人員	3			3	2	1	2	3	5	3	
自動車盗	認知件数	26	37	27	31	17	13	14	17	18	21	
	検挙件数	6	8	8	2	7	26	9	6	17	1	
	検挙率	0.0	16.2	29.6	6.5	41.2	200.0	64.3	35.3	94.4	4.8	
	検挙人員		2	3		3	1		1	1		
ひったくり	認知件数	1	3		2	2					1	
	検挙件数			1		1						
	検挙率	0.0	0.0		0.0	50.0					0.0	
	検挙人員			2								
すり	認知件数	2	1				1					
	検挙件数											
	検挙率	0.0	0.0				0.0					
	検挙人員											

警察署別 重要犯罪・重要窃盗犯 認知・検挙件数及び検挙人員の推移

小山署

		平26	平27	平28	平29	平30	令元	令2	令3	令4	令5	
重要犯罪総数	認知件数	15	13	9	5	19	10	8	15	6	14	
	検挙件数	17	11	5	8	11	11	6	12	7	13	
	検挙率	113.3	84.6	55.6	160.0	57.9	110.0	75.0	80.0	116.7	92.9	
	検挙人員	20	9	5	4	10	10	5	11	6	10	
	殺人	認知件数	1	1	2		1	3	1	3	1	2
		検挙件数	1	1	2		1	3		4	1	2
		検挙率	100.0	100.0	100.0		100.0	100.0	0.0	133.3	100.0	100.0
		検挙人員	1	1	2		1	2		3	1	
	強盗	認知件数	4	2			2	3	1	1		1
		検挙件数	4	1				2	1	1		1
		検挙率	100.0	50.0			0.0	66.7	100.0	100.0		100.0
		検挙人員	9	1				2	2	1		1
	放火	認知件数		5			5		1	4		
		検挙件数		5			3	1	1	2	2	
		検挙率		100.0			60.0		100.0	50.0		
		検挙人員		4			2	1	1	1	1	
不同意性交等	認知件数	2	1	2	1	2	1	1	4	1	2	
	検挙件数	3	1	2	1	2		1	3	2	2	
	検挙率	150.0	100.0	100.0	100.0	100.0	0.0	100.0	75.0	200.0	100.0	
	検挙人員	3		2	1	1		1	5	2		
略取誘拐 人身売買	認知件数					1				1		
	検挙件数					1					1	
	検挙率					100.0				0.0		
	検挙人員					1					2	
不同意わいせつ	認知件数	8	4	5	4	8	3	4	3	3	9	
	検挙件数	9	3	1	7	4	5	3	2	2	7	
	検挙率	112.5	75.0	20.0	175.0	50.0	166.7	75.0	66.7	66.7	77.8	
	検挙人員	7	3	1	3	5	5	1	1	2	7	
重要窃盗犯総数	認知件数	264	332	351	348	294	218	156	222	283	287	
	検挙件数	182	163	91	109	160	105	33	38	39	47	
	検挙率	68.9	49.1	25.9	31.3	54.4	48.2	21.2	17.1	13.8	16.4	
	検挙人員	16	7	2	10	10	6	10	3	2	8	
	侵入盗	認知件数	184	229	265	258	213	164	133	159	185	228
		検挙件数	137	155	72	102	147	59	15	37	26	40
		検挙率	74.5	67.7	27.2	39.5	69.0	36.0	11.3	23.3	14.1	17.5
		検挙人員	9	4	2	8	6	4	7	3	2	5
	空き巣	認知件数	91	111	93	93	99	70	53	61	61	59
		検挙件数	111	15	35	57	79	19	3	21	4	3
		検挙率	122.0	13.5	37.6	61.3	79.8	27.1	5.7	34.4	6.6	5.1
		検挙人員	4	1	1	5	2	2		1		1
	忍込み	認知件数	28	23	75	65	15	35	17	48	29	54
		検挙件数	2	92	26	23	1	12		1	12	24
		検挙率	7.1	400.0	34.7	35.4	6.7	34.3	0.0	2.1	41.4	44.4
		検挙人員		2		2		1				1
居空き	認知件数	4	8	15	8	3	1	4	4	1	1	
	検挙件数	2	9	6	6	1	1				1	
	検挙率	50.0	112.5	40.0	75.0	33.3	100.0	0.0	0.0	0.0	100.0	
	検挙人員			1		1					1	
その他	認知件数	61	87	82	92	96	58	59	46	94	114	
	検挙件数	22	39	5	16	66	27	12	15	10	12	
	検挙率	36.1	44.8	6.1	17.4	68.8	46.6	20.3	32.6	10.6	10.5	
	検挙人員	5	1		1	3	1	7	2	2	2	
自動車盗	認知件数	74	101	81	88	78	50	18	58	95	59	
	検挙件数	31	8	17	7	12	46	17	1	11	4	
	検挙率	41.9	7.9	21.0	8.0	15.4	92.0	94.4	1.7	11.6	6.8	
	検挙人員	2	3		2	3	2	2			1	
ひったくり	認知件数	5	1	4		2	4	5	5	1		
	検挙件数	14		1				1		2	1	
	検挙率	280.0	0.0	25.0		0.0	0.0	20.0	0.0	200.0		
	検挙人員	5						1			1	
すり	認知件数	1	1	1	2	1				2		
	検挙件数			1		1					2	
	検挙率	0.0	0.0	100.0	0.0	100.0				0.0		
	検挙人員					1					1	

警察署別 重要犯罪・重要窃盗犯 認知・検挙件数及び検挙人員の推移

足利署

		平26	平27	平28	平29	平30	令元	令2	令3	令4	令5	
重要犯罪総数	認知件数	14	4	10	5	7	3	4	4	8	8	
	検挙件数	11	4	11	4	7	3	3	7	7	7	
	検挙率	78.6	100.0	110.0	80.0	100.0	100.0	75.0	175.0	87.5	87.5	
	検挙人員	6	8	9	4	5	3	2	3	4	7	
	殺人	認知件数				2	3		2			
		検挙件数				2	3		2			
		検挙率				100.0	100.0		100.0			
		検挙人員				1	2		1			
	強盗	認知件数	8	2	2	1			1	1	1	2
		検挙件数	5	3	3	1				2	1	1
		検挙率	62.5	150.0	150.0	100.0			0.0	200.0	100.0	50.0
		検挙人員	3	5	3	1					1	
	放火	認知件数	1		2	1	2				4	3
		検挙件数	1		2	1	2				4	3
		検挙率	100.0		100.0	100.0	100.0				100.0	100.0
		検挙人員	1		1	1	2				1	3
不同意性交等	認知件数			2		1	1	1		1	1	
	検挙件数			2		1	1	1		1	1	
	検挙率			100.0		100.0	100.0	100.0		100.0	100.0	
	検挙人員			2		1	1	1		1		
略取誘拐	認知件数										1	
	検挙件数										1	
	検挙率										100.0	
	検挙人員										3	
人身売買	認知件数	5	2	4	1	1	2		3	2	1	
	検挙件数	5	1	4		1	2		5	1	1	
	検挙率	100.0	50.0	100.0	0.0	100.0	100.0		166.7	50.0	100.0	
	検挙人員	2	3	3	1	2	2		3	1	1	
重要窃盗犯総数	認知件数	173	149	121	138	113	132	102	124	122	201	
	検挙件数	54	39	45	54	86	47	57	54	18	28	
	検挙率	31.2	26.2	37.2	39.1	76.1	35.6	55.9	43.5	14.8	13.9	
	検挙人員	13	8	3	6	12	7	3	3	4	2	
	侵入盗	認知件数	143	138	89	113	90	111	90	108	100	190
		検挙件数	50	34	43	47	82	28	57	54	18	23
		検挙率	35.0	24.6	48.3	41.6	91.1	25.2	63.3	50.0	18.0	12.1
		検挙人員	8	6	3	5	11	6	3	3	4	2
	空き巣	認知件数	57	51	31	30	37	42	31	29	26	37
		検挙件数	21	14	17	14	28	12	9	9	6	8
		検挙率	36.8	27.5	54.8	46.7	75.7	28.6	29.0	31.0	23.1	21.6
		検挙人員	3	1	1	2	3	4	2	1	1	
	忍込み	認知件数	14	13	22	10	2	20	9	17	19	44
		検挙件数	1		9	20		2	12	20	1	6
		検挙率	7.1	0.0	40.9	200.0	0.0	10.0	133.3	117.6	5.3	13.6
		検挙人員										
居空き	認知件数	1	6	4	2	1	1	3			3	
	検挙件数		1	1	1			1	1			
	検挙率	0.0	16.7	25.0	50.0	0.0	0.0	33.3			0.0	
	検挙人員			1								
その他	認知件数	71	68	32	71	50	48	47	62	55	106	
	検挙件数	28	19	16	12	54	14	35	24	11	9	
	検挙率	39.4	27.9	50.0	16.9	108.0	29.2	74.5	38.7	20.0	8.5	
	検挙人員	5	5	1	3	8	2	1	2	3	2	
自動車盗	認知件数	30	10	28	24	23	18	11	16	22	11	
	検挙件数	3	5	2	7	4	19				5	
	検挙率	10.0	50.0	7.1	29.2	17.4	105.6	0.0	0.0	0.0	45.5	
	検挙人員	5	2		1	1	1					
ひったくり	認知件数				1			1				
	検挙件数	1										
	検挙率				0.0			0.0				
すり	認知件数		1	4			3					
	検挙件数											
	検挙率		0.0	0.0			0.0					
	検挙人員											

警察署別 重要犯罪・重要窃盗犯 認知・検挙件数及び検挙人員の推移

栃木署

		平26	平27	平28	平29	平30	令元	令2	令3	令4	令5	
重要犯罪総数	認知件数	5	7	4	7	14	5	9	7	7	8	
	検挙件数	4	9	4	4	15	3	7	7	7	6	
	検挙率	80.0	128.6	100.0	57.1	107.1	60.0	77.8	100.0	100.0	75.0	
	検挙人員	4	7	4	2	30	5	7	7	6	2	
	殺人	認知件数		1		2	2	1	1	2	1	1
		検挙件数		1		2	2	1	1	1	2	1
		検挙率		100.0		100.0	100.0	100.0	100.0	50.0	200.0	100.0
		検挙人員		1		1	3	3	1	1	1	1
	強盗	認知件数	2		1	2	5		1		1	
		検挙件数	2				8		1			
		検挙率	100.0		0.0	0.0	160.0		100.0		0.0	
		検挙人員	1				21		1			
	放火	認知件数	1	3	1	1	3	2		1	1	5
		検挙件数		4	1	1	1	1		1	1	5
		検挙率	0.0	133.3	100.0	100.0	33.3	50.0		100.0	100.0	100.0
		検挙人員		2	1	1	1	1		1	1	1
不同意性交等	認知件数		1	1	1	1	1	2		1		
	検挙件数		1	1	1	1		1	1			
	検挙率		100.0	100.0	100.0	100.0	0.0	50.0		0.0		
	検挙人員	1	1	1		2		1	1			
略取誘拐 人身売買	認知件数							1	1			
	検挙件数							1	1			
	検挙率							100.0	100.0			
	検挙人員							1	1			
不同意わいせつ	認知件数	2	2	1	1	3	1	4	3	3	2	
	検挙件数	2	3	2		3	1	3	3	4		
	検挙率	100.0	150.0	200.0	0.0	100.0	100.0	75.0	100.0	133.3	0.0	
	検挙人員	2	3	2		3	1	3	3	4		
重要窃盗犯総数	認知件数	231	261	206	167	193	169	131	176	159	324	
	検挙件数	75	135	118	86	45	91	169	18	30	8	
	検挙率	32.5	51.7	57.3	51.5	23.3	53.8	129.0	10.2	18.9	2.5	
	検挙人員	14	10	12	10	7	15	4	3	6	1	
	侵入盗	認知件数	151	191	160	133	146	150	121	137	122	308
		検挙件数	47	128	105	57	41	84	159	18	17	7
		検挙率	31.1	67.0	65.6	42.9	28.1	56.0	131.4	13.1	13.9	2.3
		検挙人員	13	9	10	8	6	15	4	3	1	1
	空き巣	認知件数	50	41	45	43	52	52	42	57	33	66
		検挙件数	7	11	6	9	13	21	18	8	2	1
		検挙率	14.0	26.8	13.3	20.9	25.0	40.4	42.9	14.0	6.1	1.5
		検挙人員	2	2	2	2		6	1	1		
	忍込み	認知件数	18	29	29	15	9	22	11	26	24	58
		検挙件数	5	1	2		1	1	10		4	
		検挙率	27.8	3.4	6.9	0.0	11.1	4.5	90.9	0.0	16.7	0.0
		検挙人員	2		1				1			
居空き	認知件数	1	4	2	2	1	2	7			2	
	検挙件数	1						3	1			
	検挙率	100.0	0.0	0.0	0.0	0.0	0.0	42.9			0.0	
	検挙人員	1										
その他	認知件数	82	117	84	73	84	74	61	54	65	182	
	検挙件数	34	116	97	48	27	62	128	9	11	6	
	検挙率	41.5	99.1	115.5	65.8	32.1	83.8	209.8	16.7	16.9	3.3	
	検挙人員	8	7	7	6	6	9	2	2	1	1	
自動車盗	認知件数	79	69	45	32	45	18	9	39	36	16	
	検挙件数	28	7	12	29	3	7	10		12	1	
	検挙率	35.4	10.1	26.7	90.6	6.7	38.9	111.1	0.0	33.3	6.3	
	検挙人員	1	1	2	1					5		
ひったくり	認知件数			1	2	2	1	1		1		
	検挙件数			1		1				1		
	検挙率			100.0	0.0	50.0	0.0	0.0		100.0		
	検挙人員				1	1						
すり	認知件数	1	1									
	検挙件数											
	検挙率	0.0	0.0									
	検挙人員											

警察署別 重要犯罪・重要窃盗犯 認知・検挙件数及び検挙人員の推移

那 須 塩 原 署

		平26	平27	平28	平29	平30	令元	令2	令3	令4	令5	
重要犯罪総数	認知件数	8	8	7	6	3	4	3	7	11	5	
	検挙件数	8	5	7	3	5	3	3	6	7	9	
	検挙率	100.0	62.5	100.0	50.0	166.7	75.0	100.0	85.7	63.6	180.0	
	検挙人員	7	4	4	6	4	3	3	5	6	9	
	殺人	認知件数	2	1		2		2		2		1
		検挙件数	3	1		2		2		2	1	1
		検挙率	150.0	100.0		100.0		100.0		100.0		100.0
		検挙人員	2	1		2		2		1		1
	強盗	認知件数	2	3	2		3	1			1	
		検挙件数	1	2	2		3	1				1
		検挙率	50.0	66.7	100.0		100.0	100.0			0.0	
		検挙人員	1	1		2	2	1				1
	放火	認知件数			1	1			3			
		検挙件数			1		1		3			
		検挙率			100.0	0.0			100.0			
		検挙人員				1	1		3			
不同意性交	認知件数				1				1	3	1	
	検挙件数				1					2	3	
	検挙率				100.0				0.0	66.7	300.0	
	検挙人員				1					2	3	
略取誘拐	認知件数									1		
	検挙件数									1		
	検挙率									100.0		
	検挙人員									1		
人身売買	認知件数	4	4	4	2		1		4	6	3	
	検挙件数	4	2	4		1			4	3	4	
	検挙率	100.0	50.0	100.0	0.0		0.0		100.0	50.0	133.3	
	検挙人員	4	2	4		1			4	3	4	
重要窃盗犯総数	認知件数	167	171	118	130	94	62	76	85	81	120	
	検挙件数	57	120	87	63	15	5	22	14	55	6	
	検挙率	34.1	70.2	73.7	48.5	16.0	8.1	28.9	16.5	67.9	5.0	
	検挙人員	4	4	9	6	4	1	4	1	6	1	
	侵入盗	認知件数	124	127	102	105	69	50	64	68	73	109
		検挙件数	53	106	72	55	11	3	11	5	42	4
		検挙率	42.7	83.5	70.6	52.4	15.9	6.0	17.2	7.4	57.5	3.7
		検挙人員	1	3	5	4	3	1	3		4	1
	空き巣	認知件数	42	39	22	21	21	9	11	13	16	17
		検挙件数	16	14	40	7	2			1	5	
		検挙率	38.1	35.9	181.8	33.3	9.5	0.0	0.0	7.7	31.3	0.0
		検挙人員			1	1	1				1	
	忍込み	認知件数	8	6	8	13	5	6	2	1	3	5
		検挙件数		5	1	15						
		検挙率	0.0	83.3	12.5	115.4	0.0	0.0	0.0	0.0	0.0	0.0
		検挙人員										
居空き	認知件数	1		1	1	1		3	1		2	
	検挙件数				2							
	検挙率	0.0		0.0	200.0	0.0		0.0	0.0		0.0	
	検挙人員				2							
その他	認知件数	73	82	71	70	42	35	48	53	54	85	
	検挙件数	37	87	31	31	9	3	11	4	37	4	
	検挙率	50.7	106.1	43.7	44.3	21.4	8.6	22.9	7.5	68.5	4.7	
	検挙人員	1	3	4	1	2	1	3		3	1	
自動車盗	認知件数	43	40	15	25	19	11	12	17	7	11	
	検挙件数	4	13	14	8	4	2	11	9	13	2	
	検挙率	9.3	32.5	93.3	32.0	21.1	18.2	91.7	52.9	185.7	18.2	
	検挙人員	3	1	3	2	1		1	1	2		
ひったくり	認知件数		1	1		2	1					
	検挙件数			1								
	検挙率		0.0	100.0		0.0	0.0					
	検挙人員			1								
すり	認知件数		3			4				1		
	検挙件数		1									
	検挙率		33.3			0.0				0.0		
	検挙人員											

警察署別 重要犯罪・重要窃盗犯 認知・検挙件数及び検挙人員の推移

佐野署

		平26	平27	平28	平29	平30	令元	令2	令3	令4	令5	
重要犯罪総数	認知件数	7	7	10	6	4	11	5	8	3	12	
	検挙件数	7	6	9	5	2	12	4	4	5	10	
	検挙率	100.0	85.7	90.0	83.3	50.0	109.1	80.0	50.0	166.7	83.3	
	検挙人員	5	5	7	6	3	5	4	4	3	6	
	殺人	認知件数	1		3		1	1	1			2
		検挙件数	1		3			2	1			2
		検挙率	100.0		100.0		0.0	200.0	100.0			100.0
		検挙人員	1		1	1		2	1			2
	強盗	認知件数	3	1	1		1	1		1	1	1
		検挙件数	3	1	1		1				2	1
		検挙率	100.0	100.0	100.0		100.0	0.0		0.0	200.0	100.0
		検挙人員	2		1	1	1				1	
	放火	認知件数		3	1			1	3	3		2
		検挙件数	1	3	1			1	3	2	1	2
		検挙率		100.0	100.0			100.0	100.0	66.7		100.0
		検挙人員		3	1			1	3	2		1
不同意性交等	認知件数		2	1	2	1	7		2	2	3	
	検挙件数		2	1	2		8		2	2	1	
	検挙率		100.0	100.0	100.0	0.0	114.3		100.0	100.0	33.3	
	検挙人員		2	1	1		2		2	2	1	
略取誘拐 人身売買	認知件数	1										
	検挙件数	1										
	検挙率	100.0										
	検挙人員	1										
不同意わいせつ	認知件数	2	1	4	4	1	1	1	2		4	
	検挙件数	1		3	3	1	1				4	
	検挙率	50.0	0.0	75.0	75.0	100.0	100.0	0.0	0.0		100.0	
	検挙人員	1		3	3	2					2	
重要窃盗犯総数	認知件数	104	94	111	83	85	91	73	59	140	190	
	検挙件数	48	33	35	28	18	52	35	35	36	33	
	検挙率	46.2	35.1	31.5	33.7	21.2	57.1	47.9	59.3	25.7	17.4	
	検挙人員	7	12	4	5	3	4	2	3	3	3	
	侵入盗	認知件数	68	54	91	71	64	79	66	47	115	173
		検挙件数	43	27	31	4	17	45	35	34	15	31
		検挙率	63.2	50.0	34.1	5.6	26.6	57.0	53.0	72.3	13.0	17.9
		検挙人員	6	9	4	4	3	2	2	2	3	3
	空き巣	認知件数	36	24	26	30	17	31	14	21	22	36
		検挙件数	2	18	3	2		18	11	10	7	10
		検挙率	5.6	75.0	11.5	6.7	0.0	58.1	78.6	47.6	31.8	27.8
		検挙人員	2	5	2				2	1	1	1
	忍込み	認知件数	10	2	9	8	2	10	8	8	20	38
		検挙件数		1				2		12	2	12
		検挙率	0.0	50.0	0.0	0.0	0.0	20.0	0.0	150.0	10.0	31.6
		検挙人員										1
居空き	認知件数	1	3	1		3	2	3	2	1		
	検挙件数		1				1		4			
	検挙率	0.0	33.3	0.0		0.0	50.0	0.0	200.0	0.0		
	検挙人員		1									
その他	認知件数	21	25	55	33	42	36	41	16	72	99	
	検挙件数	41	7	28	2	17	24	24	8	6	9	
	検挙率	195.2	28.0	50.9	6.1	40.5	66.7	58.5	50.0	8.3	9.1	
	検挙人員	4	3	2	4	3	2	0	1	2	1	
自動車盗	認知件数	32	38	18	12	20	7	7	12	25	17	
	検挙件数	5	6	4	24	1	7		1	21	2	
	検挙率	15.6	15.8	22.2	200.0	5.0	100.0	0.0	8.3	84.0	11.8	
	検挙人員	1	3		1		2		1			
ひったくり	認知件数	4	2	1		1	5					
	検挙件数											
	検挙率	0.0	0.0	0.0		0.0	0.0					
	検挙人員											
すり	認知件数			1								
	検挙件数											
	検挙率			0.0								
	検挙人員											



警察署別 重要犯罪・重要窃盗犯 認知・検挙件数及び検挙人員の推移

鹿沼署

		平26	平27	平28	平29	平30	令元	令2	令3	令4	令5	
重要犯罪総数	認知件数	9	2	4	3	5	4	2	7	2	5	
	検挙件数	10	3	2	2	4	5	1	8	2	5	
	検挙率	111.1	150.0	50.0	66.7	80.0	125.0	50.0	114.3	100.0	100.0	
	検挙人員	3	3	3	2	2	6	2	18	2	2	
	殺人	認知件数	1	1	1			2		1		
		検挙件数	2	1	1			2		1		
		検挙率	200.0	100.0	100.0			100.0		100.0		
		検挙人員		1	1			2				
	強盗	認知件数	2	1	1	1	2			1	1	
		検挙件数		1	1	1	2			1	1	
		検挙率	0.0	100.0	100.0	100.0	100.0			100.0	100.0	
		検挙人員		1	2	1		1	1	4	1	
	放火	認知件数	1			1		1		1		1
		検挙件数	1			1		1		1		1
		検挙率	100.0			100.0		100.0		100.0		100.0
		検挙人員	1			1		1		1		1
	不同意性交等	認知件数							1	1		2
		検挙件数	2	1						2		2
		検挙率							0.0	200.0		100.0
検挙人員			1						3		1	
略取誘拐 人身売買	認知件数								1		1	
	検挙件数								1		1	
	検挙率								100.0		100.0	
	検挙人員								8			
不同意わいせつ	認知件数	5		2	1	3	1	1	2	1	1	
	検挙件数	5				2	2	1	2	1	1	
	検挙率	100.0		0.0	0.0	66.7	200.0	100.0	100.0	100.0	100.0	
	検挙人員	2				2	2	1	2	1		
重要窃盗犯総数	認知件数	95	70	85	43	61	77	53	91	68	102	
	検挙件数	21	45	71	44	21	54	10	37	94	85	
	検挙率	22.1	64.3	83.5	102.3	34.4	70.1	18.9	40.7	138.2	83.3	
	検挙人員	6	5	10	2	3	1	3	1	2	10	
	侵入盗	認知件数	65	52	76	34	53	70	49	84	61	94
		検挙件数	19	23	64	43	20	44	10	31	78	82
		検挙率	29.2	44.2	84.2	126.5	37.7	62.9	20.4	36.9	127.9	87.2
		検挙人員	5	2	8	1	3	1	3	1	1	9
	空き巣	認知件数	8	16	28	11	15	31	12	4	12	17
		検挙件数	10	8	33	6	7	19	3	15	1	5
		検挙率	125.0	50.0	117.9	54.5	46.7	61.3	25.0	375.0	8.3	29.4
		検挙人員		1	3				1			1
	忍込み	認知件数	4	7	7	8	5	6	2	44	3	7
		検挙件数	1	1	2			1			52	
		検挙率	25.0	14.3	28.6	0.0	0.0	16.7	0.0	0.0	1,733.3	0.0
		検挙人員									1	
	居空き	認知件数	1		1		3	2		1		1
		検挙件数			2			2		3		1
		検挙率	0.0		200.0		0.0	100.0		300.0		100.0
検挙人員												
その他	認知件数	52	29	40	15	30	31	35	35	46	69	
	検挙件数	8	14	27	37	13	22	7	13	25	76	
	検挙率	15.4	48.3	67.5	246.7	43.3	71.0	20.0	37.1	54.3	110.1	
	検挙人員	5	1	5	1	3	1	2	1		8	
自動車盗	認知件数	29	18	7	9	8	7	4	7	7	8	
	検挙件数	2	20	5	1	1	10		6	16	2	
	検挙率	6.9	111.1	71.4	11.1	12.5	142.9	0.0	85.7	228.6	25.0	
	検挙人員		2	1	1					1	1	
ひったくり	認知件数			2								
	検挙件数		2	2							1	
	検挙率			100.0								
	検挙人員		1	1								
すり	認知件数	1										
	検挙件数											
	検挙率	0.0										
	検挙人員	1										

※ 管轄区域変更前の件数に旧西方町の件数は含まれる

警察署別 重要犯罪・重要窃盗犯 認知・検挙件数及び検挙人員の推移

真岡署

		平26	平27	平28	平29	平30	令元	令2	令3	令4	令5	
重要犯罪総数	認知件数	7	6	2	6	5	7	1	3	3	5	
	検挙件数	4	5	1	3	3	5	3	5	1	3	
	検挙率	57.1	83.3	50.0	50.0	60.0	71.4	300.0	166.7	33.3	60.0	
	検挙人員	1	3	1	2	1	4	1	4	1	4	
	殺人	認知件数				2		3		1		
		検挙件数				2		1	1	2		
		検挙率				100.0		33.3		200.0		
		検挙人員				1		1		2		
	強盗	認知件数		1				3				
		検挙件数		1				2				
		検挙率		100.0				66.7				
		検挙人員		1				1				
	放火	認知件数		1					1		1	2
		検挙件数		1					1		1	1
		検挙率		100.0					100.0		100.0	50.0
		検挙人員		1					1		1	1
不同意性交等	認知件数	1	1		1		1		1		1	
	検挙件数	1	1				1	1	1		1	
	検挙率	100.0	100.0		0.0		100.0		100.0		100.0	
	検挙人員		1				1		1		1	
略取誘拐 人身売買	認知件数											
	検挙件数											
	検挙率											
	検挙人員											
不同意わいせつ	認知件数	6	3	2	3	5			1	2	2	
	検挙件数	3	2	1	1	3	1		2		1	
	検挙率	50.0	66.7	50.0	33.3	60.0			200.0	0.0	50.0	
	検挙人員	1		1	1	1	1		1		2	
重要窃盗犯総数	認知件数	207	153	188	86	118	127	137	74	106	121	
	検挙件数	181	38	72	58	109	45	86	38	21	42	
	検挙率	87.4	24.8	38.3	67.4	92.4	35.4	62.8	51.4	19.8	34.7	
	検挙人員	13	8	7	12	7	6	5	6	2	2	
	侵入盗	認知件数	133	92	145	52	76	82	118	43	77	94
		検挙件数	159	19	67	48	66	23	72	28	3	34
		検挙率	119.5	20.7	46.2	92.3	86.8	28.0	61.0	65.1	3.9	36.2
		検挙人員	12	4	6	11	5	5	5	5	2	2
	空き巣	認知件数	33	14	65	25	27	39	27	19	28	21
		検挙件数	39	2	45	16	7	5	29	8		
		検挙率	118.2	14.3	69.2	64.0	25.9	12.8	107.4	42.1	0.0	0.0
		検挙人員	2		3	2	1	2	2	1		
	忍込み	認知件数	26	31	31	2	1	6	15	4	9	18
		検挙件数	46	11	2	18		1	16			6
		検挙率	176.9	35.5	6.5	900.0	0.0	16.7	106.7	0.0	0.0	33.3
		検挙人員	1	1	1	1			1			
居空き	認知件数	2	3	2	1	4	1	1				
	検挙件数	1		2		1		2				
	検挙率	50.0	0.0	100.0	0.0	25.0	0.0	200.0				
	検挙人員			1								
その他	認知件数	72	44	47	24	44	36	75	20	40	55	
	検挙件数	73	6	18	14	58	17	25	20	3	28	
	検挙率	101.4	13.6	38.3	58.3	131.8	47.2	33.3	100.0	7.5	50.9	
	検挙人員	9	3	1	8	4	3	2	4	2	2	
自動車盗	認知件数	71	61	42	34	39	45	19	31	29	27	
	検挙件数	21	19	4	10	43	22	14	10	18	8	
	検挙率	29.6	31.1	9.5	29.4	110.3	48.9	73.7	32.3	62.1	29.6	
	検挙人員	1	4		1	2	1		1			
ひったくり	認知件数	2		1								
	検挙件数	1		1								
	検挙率	50.0		100.0								
	検挙人員			1								
すり	認知件数	1				3						
	検挙件数											
	検挙率	0.0				0.0						
	検挙人員											

警察署別 重要犯罪・重要窃盗犯 認知・検挙件数及び検挙人員の推移

下野署

		平26	平27	平28	平29	平30	令元	令2	令3	令4	令5	
重要犯罪総数	認知件数	2	2	7	1	4	5	3	5	7	10	
	検挙件数	1	1	6	2	6	4	3	4	3	9	
	検挙率	50.0	50.0	85.7	200.0	150.0	80.0	100.0	80.0	42.9	90.0	
	検挙人員		4	5	2	3	5	5	4	4	6	
	殺人	認知件数			1		1				1	1
		検挙件数			1		2				1	1
		検挙率			100.0		200.0				100.0	
		検挙人員			1		1				1	1
	強盗	認知件数	2	1	3		1	3	1	1	1	
		検挙件数	1		4		1	2	2	1	1	
		検挙率	50.0	0.0	133.3		100.0	66.7	200.0	100.0	100.0	
		検挙人員		1	3		1	2	5	1	1	
	放火	認知件数		1	2	1			1			2
		検挙件数		1	1	2						2
		検挙率		100.0	50.0	200.0			0.0			100.0
		検挙人員		3	1	2						1
不同意性交等	認知件数								1	1	2	
	検挙件数								1		1	
	検挙率								100.0	0.0	50.0	
	検挙人員								1			
略取誘拐	認知件数								1	1		
	検挙件数								1	1		
	検挙率								100.0	100.0		
	検挙人員								1	2		
人身売買	認知件数			1	2	2	2	1	2	3	6	
	検挙件数					3	2	1	1		5	
	検挙率			0.0		150.0	100.0	100.0	50.0	0.0	83.3	
	検挙人員					1	3		1		4	
重要窃盗犯総数	認知件数	148	128	134	97	68	145	96	73	57	76	
	検挙件数	61	30	32	44	18	39	73	53	31	20	
	検挙率	41.2	23.4	23.9	45.4	26.5	26.9	76.0	72.6	54.4	26.3	
	検挙人員	12	6		1	5	1	4	3	4	8	
	侵入盗	認知件数	99	90	105	51	44	120	81	54	37	62
		検挙件数	43	17	31	20	5	25	67	52	31	16
		検挙率	43.4	18.9	29.5	39.2	11.4	20.8	82.7	96.3	83.8	25.8
		検挙人員	10	5			4		2	2	4	7
	空き巣	認知件数	29	24	38	13	17	40	27	18	13	24
		検挙件数	8	3	2	1	1	2	54	1	4	3
		検挙率	27.6	12.5	5.3	7.7	5.9	5.0	200.0	5.6	30.8	12.5
		検挙人員	3	2					1	1		1
	忍込み	認知件数	19	36	19	17	3	25	12	22	7	13
		検挙件数	7	10	9					48	21	2
		検挙率	36.8	27.8	47.4	0.0	0.0	0.0	0.0	218.2	300.0	15.4
		検挙人員	1	1	0							4
居空き	認知件数	2	2	5	3	2	1	2			2	
	検挙件数	1			2			2				
	検挙率	50.0	0.0	0.0	66.7	0.0	0.0	100.0			0.0	
	検挙人員											
その他	認知件数	49	28	43	18	22	54	40	14	17	23	
	検挙件数	27	4	20	17	4	23	11	3	6	11	
	検挙率	55.1	14.3	46.5	94.4	18.2	42.6	27.5	21.4	35.3	47.8	
	検挙人員	6	2			4		1	1	4	2	
自動車盗	認知件数	48	37	29	44	24	25	15	18	20	14	
	検挙件数	17	13		24	13	14	6			4	
	検挙率	35.4	35.1	0.0	54.5	54.2	56.0	40.0	0.0	0.0	28.6	
	検挙人員	1	1		1	1	1	2			1	
ひったくり	認知件数	1	1		1				1			
	検挙件数	1							1			
	検挙率	100.0	0.0		0.0				100.0			
	検挙人員	1							1			
すり	認知件数				1							
	検挙件数			1								
	検挙率				0.0							
	検挙人員											

警察署別 重要犯罪・重要窃盗犯 認知・検挙件数及び検挙人員の推移

大田原署

		平26	平27	平28	平29	平30	令元	令2	令3	令4	令5	
重要犯罪総数	認知件数		2	2	3	3	4	3	4	4	5	
	検挙件数		2		3	2	4	3	6	4	3	
	検挙率		100.0	0.0	100.0	66.7	100.0	100.0	150.0	100.0	60.0	
	検挙人員		2		3	2	4	2	2	3	1	
	殺人	認知件数				1				1	2	
		検挙件数				1				1	1	
		検挙率				100.0				100.0	50.0	
		検挙人員				1					1	
	強盗	認知件数			2				1			
		検挙件数				1			1			
		検挙率			0.0				100.0			
	放火	認知件数				1		1		1		
		検挙件数				1		1		1		
		検挙率				100.0		100.0		100.0		
		検挙人員				1		1		1		
	不同意性交等	認知件数						1				3
検挙件数							1			1	2	
検挙率							100.0				66.7	
検挙人員							1			1	1	
略取誘拐	認知件数									2		
	検挙件数									2		
	検挙率									100.0		
	検挙人員									1		
人身売買	認知件数		2		1	3	2	2	2		2	
	検挙件数		2			2	2	2	4		1	
	検挙率		100.0		0.0	66.7	100.0	100.0	200.0		50.0	
	検挙人員		2			2	2	2				
重要窃盗犯総数	認知件数	75	83	52	48	35	33	39	38	25	57	
	検挙件数	22	55	15	43	42	6	11	32	5	3	
	検挙率	29.3	66.3	28.8	89.6	120.0	18.2	28.2	84.2	20.0	5.3	
	検挙人員	4	7	3	5	5		1		1	2	
	侵入盗	認知件数	61	73	40	39	28	29	33	26	25	54
		検挙件数	21	51	12	40	18	5	8	32	2	3
		検挙率	34.4	69.9	30.0	102.6	64.3	17.2	24.2	123.1	8.0	5.6
		検挙人員	4	6	3	3	5				1	2
	空き巣	認知件数	14	6	13	14	6	8	9	10	6	9
		検挙件数	9	3	2	8	4	3	4	4	1	1
		検挙率	64.3	50.0	15.4	57.1	66.7	37.5	44.4	40.0	16.7	11.1
		検挙人員	1	1	1	2						1
	忍込み	認知件数	7		11	5	2	5	3	1		2
		検挙件数	6			24	2					
		検挙率	85.7		0.0	480.0	100.0	0.0	0.0	0.0		0.0
	居空き	認知件数				1		1	1			2
検挙件数		1										
検挙率					0.0		0.0	0.0			0.0	
検挙人員												
その他	認知件数	40	67	16	19	20	15	20	15	19	41	
	検挙件数	5	48	10	8	12	2	4	28	1	2	
	検挙率	12.5	71.6	62.5	42.1	60.0	13.3	20.0	186.7	5.3	4.9	
	検挙人員	3	5	2		2				1	1	
自動車盗	認知件数	14	10	11	9	7	4	6	12		3	
	検挙件数	1	4	2	3	24	1	3				
	検挙率	7.1	40.0	18.2	33.3	342.9	25.0	50.0	0.0		0.0	
	検挙人員		1		2			1				
ひったくり	認知件数									3		
	検挙件数											
	検挙率											
すり	認知件数			1								
	検挙件数			1								
	検挙率			100.0								
	検挙人員											

警察署別 重要犯罪・重要窃盗犯 認知・検挙件数及び検挙人員の推移

今市署

		平26	平27	平28	平29	平30	令元	令2	令3	令4	令5	
重要犯罪総数	認知件数	13	1	4	5	1	2	1	7	3	3	
	検挙件数	9	1	3	4	3	2	1	7	1	3	
	検挙率	69.2	100.0	75.0	80.0	300.0	100.0	100.0	100.0	33.3	100.0	
	検挙人員	12	1	2	3	2	1	2	5	1	3	
	殺人	認知件数	1		1	1			1	2		1
		検挙件数	2		2	1			1	2		1
		検挙率	200.0		200.0	100.0			100.0	100.0		100.0
		検挙人員	2		1	1			1	1		1
	強盗	認知件数		1				1				
		検挙件数		1				1				
		検挙率		100.0				100.0				
		検挙人員		1					1			
	放火	認知件数	2		1			1		1		
		検挙件数	2			1		1		1		
		検挙率	100.0		0.0			100.0		100.0		
		検挙人員	3			1		1		1		
不同意性交等	認知件数				2					1		
	検挙件数				1	1					1	
	検挙率				50.0					0.0		
	検挙人員					1						
略取誘拐	認知件数	2							1			
	検挙件数	2							1			
	検挙率	100.0							100.0			
	検挙人員	5							1			
人身売買	認知件数	8		2	2	1			3	2	2	
	検挙件数	3		1	1	2			3	1	1	
	検挙率	37.5		50.0	50.0	200.0			100.0	50.0	50.0	
	検挙人員	2		1	1	1			2	1	2	
不同意わいせつ	認知件数	95	69	43	44	50	49	19	29	15	42	
	検挙件数	8	32	16	13	50	8	12	6	93	8	
	検挙率	8.4	46.4	37.2	29.5	100.0	16.3	63.2	20.7	620.0	19.0	
	検挙人員	6	4	4	7	3	3	1	1	2	1	
重要窃盗犯総数	侵入盗	認知件数	67	54	41	39	41	47	14	27	12	41
		検挙件数	6	21	12	10	27	6	11	2	81	3
		検挙率	9.0	38.9	29.3	25.6	65.9	12.8	78.6	7.4	675.0	7.3
		検挙人員	5	3	2	4	2	2	1	1	2	1
	空き巣	認知件数	14	19	23	11	10	11	3	11	2	3
		検挙件数		1	8	5	1	2	2	1	48	
		検挙率	0.0	5.3	34.8	45.5	10.0	18.2	66.7	9.1	2,400.0	0.0
		検挙人員			1	3	1	1			1	
	忍込み	認知件数	15	1	1	3	3	8	1		2	5
		検挙件数							5			
		検挙率	0.0	0.0	0.0	0.0	0.0	0.0	500.0		0.0	0.0
		検挙人員							1			
	居空き	認知件数				1		1	3			
		検挙件数				1						
		検挙率				100.0		0.0	0.0			
		検挙人員										
その他	認知件数	38	34	17	24	28	27	7	16	8	33	
	検挙件数	6	20	4	4	26	4	4	1	33	3	
	検挙率	15.8	58.8	23.5	16.7	92.9	14.8	57.1	6.3	412.5	9.1	
	検挙人員	5	3	1	1	1	1		1	1	1	
自動車盗	認知件数	26	15	1	5	8	1	5	2	3	1	
	検挙件数	2	11	3	3	23	1	1	4	12	5	
	検挙率	7.7	73.3	300.0	60.0	287.5	100.0	20.0	200.0	400.0	500.0	
	検挙人員	1	1	2	3	1						
ひったくり	認知件数	1										
	検挙件数											
	検挙率	0.0										
	検挙人員											
すり	認知件数	1		1		1	1					
	検挙件数			1			1					
	検挙率	0.0		100.0		0.0	100.0					
	検挙人員						1					

警察署別 重要犯罪・重要窃盗犯 認知・検挙件数及び検挙人員の推移

さくら署

		平26	平27	平28	平29	平30	令元	令2	令3	令4	令5	
重要犯罪総数	認知件数	4		4	1	2	3	1	2	4	6	
	検挙件数	4		4	1		2	1	1	5	4	
	検挙率	100.0		100.0	100.0	0.0	66.7	100.0	50.0	125.0	66.7	
	検挙人員	2	2	4	1		3	1	1	3	3	
	殺人	認知件数				1					3	1
		検挙件数				1					3	1
		検挙率				100.0					100.0	100.0
		検挙人員				1					2	1
	強盗	認知件数	1						1			1
		検挙件数	1								1	1
		検挙率	100.0						0.0			100.0
		検挙人員										
	放火	認知件数						2				1
		検挙件数						1				1
		検挙率						50.0				100.0
		検挙人員						1				1
不同意性交等	認知件数	1								1		
	検挙件数	1								1		
	検挙率	100.0								100.0		
	検挙人員	1	1							1		
略取誘拐・人身売買	認知件数											
	検挙件数											
	検挙率											
	検挙人員											
不同意わいせつ	認知件数	2		4		2	1		2		3	
	検挙件数	2		4			1	1	1		1	
	検挙率	100.0		100.0		0.0	100.0		50.0		33.3	
	検挙人員	1	1	4			2	1	1		1	
重要窃盗犯総数	認知件数	83	69	52	64	61	68	59	64	35	44	
	検挙件数	35	24	14	22	14	10	9	89	3	4	
	検挙率	42.2	34.8	26.9	34.4	23.0	14.7	15.3	139.1	8.6	9.1	
	検挙人員	1	4	7	8	2			2	2	1	
	侵入盗	認知件数	54	52	32	41	44	55	48	57	33	39
		検挙件数	34	16	14	16	8	1	9	89	3	2
		検挙率	63.0	30.8	43.8	39.0	18.2	1.8	18.8	156.1	9.1	5.1
		検挙人員	1	3	7	4	2			2	2	1
	空き巣	認知件数	7	13	18	12	18	16	4	15	9	13
		検挙件数	7	1	7	3	4		1	9	1	2
		検挙率	100.0	7.7	38.9	25.0	22.2	0.0	25.0	60.0	11.1	15.4
		検挙人員	1		4	1	1			1	1	1
	忍込み	認知件数	5	15	3	11	2	11	5	2	14	5
		検挙件数		2	3	5			4		1	
		検挙率	0.0	13.3	100.0	45.5	0.0		80.0	0.0	7.1	0.0
		検挙人員			2					1		
居空き	認知件数	1	2	1	2	1				1		
	検挙件数		1									
	検挙率	0.0	50.0	0.0	0.0	0.0				0.0		
	検挙人員		1									
その他	認知件数	41	22	10	16	23	28	39	40	9	21	
	検挙件数	27	12	4	8	4	1	4	80	1		
	検挙率	65.9	54.5	40.0	50.0	17.4	3.6	10.3	200.0	11.1	0.0	
	検挙人員		2	1	3	1				1		
自動車盗	認知件数	29	17	20	21	17	13	11	7	2	5	
	検挙件数	1	8		5	6	9				2	
	検挙率	3.4	47.1	0.0	23.8	35.3	69.2	0.0	0.0	0.0	40.0	
	検挙人員		1		3							
ひったくり	認知件数				2							
	検挙件数				1							
	検挙率				50.0							
	検挙人員				1							
すり	認知件数											
	検挙件数											
	検挙率											
	検挙人員											

警察署別 重要犯罪・重要窃盗犯 認知・検挙件数及び検挙人員の推移

矢板署

		平26	平27	平28	平29	平30	令元	令2	令3	令4	令5	
重要犯罪総数	認知件数	1	3	2	2	2	1	5		1	4	
	検挙件数		3	1	1	2	1	4			2	
	検挙率	0.0	100.0	50.0	50.0	100.0	100.0	80.0		0.0	50.0	
	検挙人員		3	1	1	2		5			2	
	殺人	認知件数			1			1	1			
		検挙件数			1			1	1			
		検挙率			100.0			100.0	100.0			
		検挙人員			1				2			
	強盗	認知件数				1						1
		検挙件数										
		検挙率				0.0						0.0
		検挙人員										
	放火	認知件数		1			1		1			
		検挙件数					1		1			
		検挙率		0.0			100.0		100.0			
		検挙人員					1		1			
不同意性交等	認知件数	1	1			1		1			1	
	検挙件数		2			1		1			1	
	検挙率	0.0	200.0			100.0		100.0			100.0	
	検挙人員		2			1		1			1	
略取誘拐	認知件数											
	検挙件数											
	検挙率											
	検挙人員											
人身売買	認知件数		1	1	1			2		1	2	
	検挙件数		1		1			1			1	
	検挙率		100.0	0.0	100.0			50.0		0.0	50.0	
	検挙人員		1		1			1			1	
重要窃盗犯総数	認知件数	34	34	24	54	29	27	32	8	9	30	
	検挙件数	33	11	14	22	14	54	15	5	1	1	
	検挙率	97.1	32.4	58.3	40.7	48.3	200.0	46.9	62.5	11.1	3.3	
	検挙人員	6	1	0	2	4	7	4	2			
	侵入盗	認知件数	16	25	20	41	19	23	31	7	8	26
		検挙件数	30	6	10	19	6	39	15	2	1	
		検挙率	187.5	24.0	50.0	46.3	31.6	169.6	48.4	28.6	12.5	0.0
		検挙人員	5	1		2	3	5	4	1		
	空き巣	認知件数	5	6	11	15	7	12	6	5	2	7
		検挙件数	11	3	7	9	2	7	1			
		検挙率	220.0	50.0	63.6	60.0	28.6	58.3	16.7	0.0	0.0	0.0
		検挙人員	1	1		2		1				
	忍込み	認知件数	4	8	1	10	1	6	3		2	6
		検挙件数	8	2		3	2	26	1			
		検挙率	200.0	25.0	0.0	30.0	200.0	433.3	33.3		0.0	0.0
		検挙人員					1	1				
居空き	認知件数	1		1	2	1						
	検挙件数	1			1	1						
	検挙率	100.0		0.0	50.0	100.0						
	検挙人員	1				1						
その他	認知件数	6	11	7	14	10	5	22	2	4	13	
	検挙件数	10	1	3	6	1	6	13	2	1		
	検挙率	166.7	9.1	42.9	42.9	10.0	120.0	59.1	100.0	25.0	0.0	
	検挙人員	3				1	3	4	1			
自動車盗	認知件数	18	9	4	13	9	4	1	1	1	4	
	検挙件数		5	4	3	8	15		3		1	
	検挙率	0.0	55.6	100.0	23.1	88.9	375.0	0.0	300.0	0.0	25.0	
	検挙人員	1				1	2		1			
ひったくり	認知件数											
	検挙件数	3										
	検挙率											
	検挙人員											
すり	認知件数					1						
	検挙件数											
	検挙率					0.0						
	検挙人員											

警察署別 重要犯罪・重要窃盗犯 認知・検挙件数及び検挙人員の推移

日光署

		平26	平27	平28	平29	平30	令元	令2	令3	令4	令5	
重要犯罪総数	認知件数	2		1	1	3	1		2		3	
	検挙件数	2		1	1	2	1		2		3	
	検挙率	100.0		100.0	100.0	66.7	100.0		100.0		100.0	
	検挙人員	3		1		2	1		2		2	
	殺人	認知件数	2		1	1	1					
		検挙件数	2		1	1	1					
		検挙率	100.0		100.0	100.0	100.0					
		検挙人員	3		1		1					
	強盗	認知件数										
		検挙件数										
		検挙率										
		検挙人員										
	放火	認知件数					1	1		1		1
		検挙件数					1	1		1		1
		検挙率					100.0	100.0		100.0		100.0
		検挙人員					1	1		1		
不同意性交等	認知件数											
	検挙件数											
	検挙率											
	検挙人員											
略取誘拐	認知件数											
	検挙件数											
	検挙率											
	検挙人員											
人身売買	認知件数											
	検挙件数											
	検挙率											
	検挙人員											
不同意わいせつ	認知件数					1			1		2	
	検挙件数								1		2	
	検挙率					0.0			100.0		100.0	
	検挙人員								1		2	
重要窃盗犯総数	認知件数	9	12	8	5	2	4	3	5	4	32	
	検挙件数	2	9	1	3	3	2	1		3	1	
	検挙率	22.2	75.0	12.5	60.0	150.0	50.0	33.3	0.0	75.0	3.1	
	検挙人員	2	2		4	1	1			1	1	
	侵入盗	認知件数	7	12	6	5	1	3	3	3	3	32
		検挙件数	2	9	1	2	1	1	1		3	1
		検挙率	28.6	75.0	16.7	40.0	100.0	33.3	33.3	0.0	100.0	3.1
		検挙人員	2	2		3		1			1	1
	空き巣	認知件数	2	5	2	4			1			1
		検挙件数	1	4					1		2	
		検挙率	50.0	80.0	0.0	0.0			100.0			0.0
		検挙人員	1	1							1	
	忍込み	認知件数									1	1
		検挙件数										
		検挙率									0.0	0.0
		検挙人員										
居空き	認知件数		2									
	検挙件数		1	1								
	検挙率		50.0									
	検挙人員											
その他	認知件数	5	5	4	1	1	3	2	3	2	30	
	検挙件数	1	4		2	1	1			1	1	
	検挙率	20.0	80.0	0.0	200.0	100.0	33.3	0.0	0.0	50.0	3.3	
	検挙人員	1	1		3		1				1	
自動車盗	認知件数	2		2		1	1		2	1		
	検挙件数				1	2	1					
	検挙率	0.0		0.0		200.0	100.0		0.0	0.0		
	検挙人員				1	1						
ひったくり	認知件数											
	検挙件数											
	検挙率											
	検挙人員											
すり	認知件数											
	検挙件数											
	検挙率											
	検挙人員											



警察署別 重要犯罪・重要窃盗犯 認知・検挙件数及び検挙人員の推移

那 須 烏 山 署

		平26	平27	平28	平29	平30	令元	令2	令3	令4	令5	
重要犯罪総数	認知件数		1	2		2	2	3			1	
	検挙件数		1	2		2	2	4			1	
	検挙率		100.0	100.0		100.0	100.0	133.3			100.0	
	検挙人員		1	1		2	2	3			1	
	殺 人	認知件数					1	1				
		検挙件数					1	1				
		検挙率					100.0	100.0				
		検挙人員					1	1				
	強 盗	認知件数										
		検挙件数										
		検挙率										
		検挙人員										
	放 火	認知件数		1					2			
		検挙件数		1					2			
検挙率			100.0					100.0				
検挙人員			1					2				
不 同 意 等	認知件数					1						
	検挙件数					1		1				
	検挙率					100.0						
	検挙人員					1		1				
略 取 誘 拐	認知件数							1				
	検挙件数							1				
	検挙率							100.0				
	検挙人員											
人 身 売 買	認知件数											
	検挙件数											
	検挙率											
	検挙人員											
不 同 意 等	認知件数			2			1				1	
	検挙件数			2			1				1	
	検挙率			100.0			100.0				100.0	
	検挙人員			1			1				1	
重要窃盗犯総数	認知件数	24	7	13	11	8	12	15	19	9	27	
	検挙件数	36		2	2	24	3	8	1		5	
	検挙率	150.0	0.0	15.4	18.2	300.0	25.0	53.3	5.3	0.0	18.5	
	検挙人員			3		1	1				3	
	侵 入 盗	認知件数	17	6	10	4	5	6	12	11	9	24
		検挙件数	36		2	2	1	2	5	1		5
		検挙率	211.8	0.0	20.0	50.0	20.0	33.3	41.7	9.1	0.0	20.8
		検挙人員			3			1				3
	空 き 果	認知件数	3		1	1	1		3	6	1	3
		検挙件数	2			1			2	1		1
		検挙率	66.7		0.0	100.0	0.0		66.7	16.7	0.0	33.3
		検挙人員										2
	忍 込 み	認知件数			4		1	2	1			
		検挙件数				1			1			
検挙率				0.0		0.0	0.0	100.0				
検挙人員												
居 空 き	認知件数								1			
	検挙件数											
	検挙率								0.0			
	検挙人員											
そ の 他	認知件数	14	6	5	3	3	4	8	4	8	21	
	検挙件数	34		2		1	2	2			4	
	検挙率	242.9	0.0	40.0	0.0	33.3	50.0	25.0	0.0	0.0	19.0	
	検挙人員			3			1				1	
自 動 車 盗	認知件数	7	1	3	7	3	6	3	8		3	
	検挙件数					23	1	3				
	検挙率	0.0	0.0	0.0	0.0	766.7	16.7	100.0	0.0		0.0	
	検挙人員					1						
ひ っ た く り	認知件数											
	検挙件数											
	検挙率											
	検挙人員											
す り	認知件数											
	検挙件数											
	検挙率											
	検挙人員											

警察署別 重要犯罪・重要窃盗犯 認知・検挙件数及び検挙人員の推移

茂木署

		平26	平27	平28	平29	平30	令元	令2	令3	令4	令5	
重要犯罪総数	認知件数		2			1		1			5	
	検挙件数		2					1			5	
	検挙率		100.0			0.0		100.0			100.0	
	検挙人員		2					1			2	
	殺人	認知件数		1								
		検挙件数		1								
		検挙率		100.0								
		検挙人員		1								
	強盗	認知件数					1					1
		検挙件数										1
		検挙率					0.0					100.0
		検挙人員										
	放火	認知件数							1			
		検挙件数							1			
		検挙率							100.0			
		検挙人員							1			
不同意性交等	認知件数										1	
	検挙件数										1	
	検挙率										100.0	
	検挙人員											
略取誘拐	認知件数											
	検挙件数											
	検挙率											
	検挙人員											
人身売買	認知件数											
	検挙件数											
	検挙率											
	検挙人員											
不同意わいせつ	認知件数		1								3	
	検挙件数		1								3	
	検挙率		100.0								100.0	
	検挙人員		1								2	
重要窃盗犯総数	認知件数	23	30	16	18	16	19	24	18	12	26	
	検挙件数	5	5	3	6	26	17	59	9	3	1	
	検挙率	21.7	16.7	18.8	33.3	162.5	89.5	245.8	50.0	25.0	3.8	
	検挙人員	2			3	2	1	1	1	1	1	
	侵入盗	認知件数	16	18	11	16	9	15	22	12	8	20
		検挙件数	5	5	3	3	6	17	50	1	2	1
		検挙率	31.3	27.8	27.3	18.8	66.7	113.3	227.3	8.3	25.0	5.0
		検挙人員	2			1	2	1	1	1	1	1
	空き巣	認知件数	4	6	5	7	3	5	2	2	1	7
		検挙件数			2	1	3					
		検挙率	0.0	0.0	40.0	14.3	100.0	0.0	0.0	0.0	0.0	0.0
		検挙人員					1					
	忍込み	認知件数	5	5	2						1	
		検挙件数		5								
		検挙率	0.0	100.0	0.0						0.0	
		検挙人員										
居空き	認知件数			1								
	検挙件数			1								
	検挙率			100.0								
	検挙人員											
その他	認知件数	7	7	3	9	6	10	20	10	6	13	
	検挙件数	5			2	3	17	50	1	2	1	
	検挙率	71.4	0.0	0.0	22.2	50.0	170.0	250.0	10.0	33.3	7.7	
	検挙人員	2			1	1	1	1	1	1	1	
自動車盗	認知件数	7	12	5	2	6	4	2	6	4	6	
	検挙件数				3	20		9	8	1		
	検挙率	0.0	0.0	0.0	150.0	333.3	0.0	450.0	133.3	25.0	0.0	
	検挙人員				2							
ひったくり	認知件数											
	検挙件数											
	検挙率											
	検挙人員											
すり	認知件数					1						
	検挙件数											
	検挙率					0.0						
	検挙人員											

警察署別 重要犯罪・重要窃盗犯 認知・検挙件数及び検挙人員の推移

那珂川署

		平26	平27	平28	平29	平30	令元	令2	令3	令4	令5	
重要犯罪総数	認知件数							2				
	検挙件数							1				
	検挙率							50.0				
	検挙人員							1				
	殺人	認知件数										
		検挙件数										
		検挙率										
		検挙人員										
	強盗	認知件数										
		検挙件数										
		検挙率										
		検挙人員										
	放火	認知件数										
		検挙件数										
		検挙率										
		検挙人員										
不同意性交等	認知件数							2				
	検挙件数							1				
	検挙率							50.0				
	検挙人員							1				
略取誘拐	認知件数											
	検挙件数											
	検挙率											
	検挙人員											
人身売買	認知件数											
	検挙件数											
	検挙率											
	検挙人員											
不同意わいせつ	認知件数											
	検挙件数											
	検挙率											
	検挙人員											
重要窃盗犯総数	認知件数	23	13	16	11	11	11	12	11	12	14	
	検挙件数	8	11	2	1	14	7	12	1		1	
	検挙率	34.8	84.6	12.5	9.1	127.3	63.6	100.0	9.1	0.0	7.1	
	検挙人員	2		1		1	3					
	侵入盗	認知件数	20	9	12	6	9	8	10	7	10	12
		検挙件数	8	11	2		13	7	12	1		
		検挙率	40.0	122.2	16.7	0.0	144.4	87.5	120.0	14.3	0.0	0.0
		検挙人員	2		1		1	3				
	空き巣	認知件数	2			4	2	2	3	4	4	2
		検挙件数	2				11	6	5			
		検挙率	100.0			0.0	550.0	300.0	166.7	0.0	0.0	0.0
		検挙人員	1					1				
	忍込み	認知件数		4	2		1	1				1
		検挙件数							3	1		
		検挙率		0.0	0.0		0.0	0.0				0.0
		検挙人員										
居空き	認知件数								1			
	検挙件数											
	検挙率								0.0			
	検挙人員											
その他	認知件数	18	5	10	2	6	5	7	2	6	9	
	検挙件数	6	11	2		2	1	4				
	検挙率	33.3	220.0	20.0	0.0	33.3	20.0	57.1	0.0	0.0	0.0	
	検挙人員	1		1		1	2					
自動車盗	認知件数	3	4	4	5	1	3	2	3	2	2	
	検挙件数				1	1					1	
	検挙率	0.0	0.0	0.0	20.0	100.0	0.0	0.0	0.0	0.0	50.0	
	検挙人員											
ひったくり	認知件数					1			1			
	検挙件数											
	検挙率					0.0			0.0			
	検挙人員											
すり	認知件数											
	検挙件数											
	検挙率											
	検挙人員											

月別 刑法犯 罪種別 認知・検挙件数及び検挙人員

令和5年1月～令和5年12月

合計

月	罪種	凶悪犯										粗暴犯					知能犯					風俗犯					その他の刑法犯																		
		殺人		強盗		強盗殺人		強盗・不同意性交等		強盗・準強盗		放火		不同意性交等		暴行		脅迫		恐喝		侵入盗		乗り物盗		非侵入盗		詐欺		横領		偽造		汚職		背任		賭博		不同意わいせつ		公然わいせつ		わいせつ物頒布等	
総数	総数	70	10	14	6	8	19	27	600	236	277	62	25	9,330	1,799	1,810	5,721	428	381	26	18	2	1	136	77	22	8	29	1,368	149	22	310	9	6	16	784									
1月	認知件数	64	12	12	5	7	18	22	467	178	222	56	11	2,294	316	135	1,843	191	152	21	14	2	2	98	63	16	3	16	349	84	18	88	7	7	13	76									
1月	検挙人員	47	9	12	9	3	11	15	467	170	237	45	15	1,170	53	39	1,078	142	113	18	5	3	3	78	53	11	2	12	265	76	14	42	7	9	8	43									
2月	認知件数	6	4	1	1	1	3	1	31	12	14	5	5	618	87	128	403	23	21	1	1	1	1	6	5	1			99	9	1	25	2	1	1	59									
2月	検挙人員	5	4	1	1	1	3	1	33	8	20	5	5	164	3	5	156	5	3	2	1	1	1	4	1	3			20	6	1	1	1	1	1	9									
3月	認知件数	3	2				3	1	32	7	20	5	5	101	3	1	97	5	4	1	1	1	1	3	1	2			14	7	1	1	1	1	2	2									
3月	検挙人員	1					3	1	34	11	17	4	2	612	104	118	390	24	19	4	1	1	1	8	4	3	1		107	15	4	25	1	2	3	51									
4月	認知件数						3	1	38	15	19	4	1	194	39	10	145	4	7	2	1	1	1	4	3	1	1		29	7	3	5	1	2	6	6									
4月	検挙人員						4	2	42	11	25	5	1	127	2	5	120	10	7	2	2	1	1	5	3	1	1		23	7	3	3	1	1	1	3									
5月	認知件数	7	1			1	4	2	62	21	32	6	3	729	151	136	442	34	30	2	2	2	1	7	7			102	10	1	21	1	1	1	62										
5月	検挙人員	2	1			1	4	1	41	14	23	3	1	195	35	12	148	16	11	4	1	1	8	4	4			28	3	1	5	1	2	3	7										
6月	認知件数	1	1				4	1	42	14	24	3	1	91	5	7	79	12	8	4	1	1	5	4	1			19	3	2	1	2	2	2	2										
6月	検挙人員	9	1	3	2	1	3	2	55	26	22	5	2	814	138	171	485	28	24	2	2	2	4	4	3			109	9	4	25	1	1	1	61										
7月	認知件数	4	1			1	2	1	38	16	20	1	1	178	69	7	102	9	8	1	1	1	7	8	1			26	3	2	14	1	1	1	4										
7月	検挙人員	1	1			1	1	1	36	15	20	1	1	61	1	1	59	5	5	1	1	1	5	4	1			8	2	1	1	1	1	1	1										
8月	認知件数	7	1	2	1	1	3	1	53	19	23	7	4	895	192	165	538	28	23	3	2	2	10	10				132	7	4	1	1	1	1	77										
8月	検挙人員	7	1	3	1	2	3	1	50	23	20	6	1	130	9	6	115	19	16	2	1	1	3	3	3			33	4	3	9	1	2	8											
9月	認知件数	6	2	2	1	1	1	1	55	21	23	5	6	95	4	2	89	17	15	2	1	1	3	3			25	4	2	4	2	4	2	6											
9月	検挙人員	4					3	1	70	36	23	9	2	770	179	146	445	33	28	2	3	2	6	4	2			118	8	1	36	1	1	1	70										
10月	認知件数	5	1				3	1	35	15	15	5	1	146	10	15	121	19	16	1	2	1	5	5				20	7	6	1	1	1	2	2										
10月	検挙人員	4	1				2	1	28	14	13	1	1	99	8	5	86	12	10	1	1	1	6	6				18	6	4	4	2	2	2	2										
11月	認知件数	3					5	2	52	24	25	3	3	841	135	180	526	49	44	3	2	2	12	9	1	2		117	11	1	23	3	6	68	2										
11月	検挙人員	6	1	1	1	1	4	1	35	13	14	6	2	169	43	7	119	19	14	2	3	2	7	7				35	13	15	15	4	3	2	2										
12月	認知件数	3					3	1	29	9	14	6	1	92	3	1	88	10	6	2	2	1	6	6				28	12	4	4	3	1	1	2										
12月	検挙人員	8	2				1	5	44	15	23	4	2	797	139	152	506	47	42	3	1	1	22	12	5	5		135	21	2	31	1	1	1	74										
合計	総数	4					2	2	40	15	17	6	2	177	14	10	153	15	14	1	1	4	4				29	5	4	5	1	1	8	4											
合計	検挙人員	2					1	1	47	17	22	6	2	93	7	4	82	10	9	1	1	6	6				33	3	4	8	2	4	4	4											
合計	認知件数	7	1	1	1	1	4	1	47	18	23	5	1	745	164	140	451	37	35	2	2	17	7	3	1	6		105	9	1	24	1	1	1	60										
合計	検挙人員	6	1	1	1	1	4	1	46	16	21	8	1	277	28	13	236	7	5	1	1	15	7	4	2	2		35	10	9	2	1	4	7	7										
合計	認知件数	4					1	3	43	14	25	3	1	103	5	4	94	10	7	1	2	12	6	3	1	2		25	6	6	4	1	1	6	6										
合計	検挙人員	7	3	1	1	2	1	3	49	15	24	7	3	875	145	191	539	45	44	1	1	16	7	5	4			133	19	4	25	1	1	1	75										
合計	認知件数	3	1	1	1	1	1	1	31	12	14	5	1	246	29	15	202	21	13	2	4	1	14	8	1	5		35	8	2	6	1	1	10	10										
合計	検挙人員	4	3	1	3	3	1	3	34	15	16	3	3	107	4	4	99	12	7	1	1	2	11	6	1	5		27	8	2	2	2	2	10	10										
合計	認知件数	6	1	2	2	2	3	3	56	22	29	4	1	810	171	168	471	28	23	2	3	7	2	2	5			116	20	3	15	1	1	1	70										
合計	検挙人員	10	1	3	1	2	4	4	56	17	32	6	1	313	31	16	266	28	28			13	9	2	2			38	9	2	12	1	1	7	7										
合計	認知件数	10	5	1	4	1	1	4	59	18	31	6	4	130	4	2	124	18	18	1	1	8	6	2	5			28	10	1	5	1	5	5	5										
合計	検挙人員	5	1	1	1	2	2	4	47	17	22	3	5	824	184	115	525	52	48	3	1	18	6	2	1	9		95	11	19	1	1	1	1	57										
合計	認知件数	12	3	2	2	2	1	6	24	14	7	1	2	105	6	19	80	23	17	5	1	12	4	1	7			21	9	1	1	1	2	6	6										
合計	検挙人員	9	3	1	1	1	4	4	20	15	4	1	1	71	7	3	61	21	17	4	1	8	2	1	5			17	8	2	2	1	5	2	2										



月別 刑法犯 罪種別 認知・検挙件数及び検挙人員

月	罪種	総数		凶悪犯				粗暴犯				窃盗犯			知能犯			風俗犯				その他の刑法犯														
		認知件数	検挙人員	殺人	強盗	強盗殺人	強盗・不同意性交等	強盗・準強盗	放火	不同意性交等	暴行	傷害	脅迫	恐喝	侵入盗	乗り物盗	非侵入盗	詐欺	横領	偽造	うち汚職	うち背任	賭博	不同意いせつ	公然いせつ	わいせつ物頒布等	性的姿態撮影等処罰法	うち占有離脱物横領	うち公務執行妨害	うち住居侵入	うち逮捕監禁	うち略取誘拐・人身売買	うち盗品等	うち器物損壊等		
総数		1,464	367	6	1	1	1	1	3	68	20	41	4	3	1,143	124	325	694	49	42	5	2	22	15	1	1	5	176	18	2	16	3	3	2	126	
1月		87	13							4	1	3			6			6	1								10	1						1	8	
2月		86	34						3	3	3				7	6	21	44					1	1			11	3	1	1	1	1	1	1	3	
3月		112	33						7	2	4	1			18	1	17	17	2	2			1	1			8	3	1	1	1	1	1	1	3	
4月		22	21						5	2	3	1			7	1	5	2	2	2			2	2			6	1	1	1	1	1	1	1	1	7
5月		133	22						1	5	2	3			113	10	35	68	2	1			2	2			11	3	1	1	1	1	1	1	7	
6月		156	40						1	6	1	5			12	2	10	7					1	1			1	1	1	1	1	1	1	1	15	
7月		21	18						8	1	5	2			77	4	24	49	3	2			2	2			20	1		3				2	1	
8月		137	28						3	3	2				11		11	11					1	1			2							2	1	
9月		123	20						7	2	4	1			6		6	6					3	3			17	1		2	1	1	1	1	12	
10月		47	31						4	3	1				24	4	20	9	9								6	3		1	1	1	1	1	1	1
11月		146	43						6	3	2	1			131	14	33	84	8	6	2						16	3		3	1	1	1	1	12	
12月		32	29						12	2	2	2			8	4	2	25	6	4	1	1	1	1		3	1		2	1	1	1	1	2	2	
総数		1,464	367	6	1	1	1	1	3	68	20	41	4	3	1,143	124	325	694	49	42	5	2	22	15	1	1	5	176	18	2	16	3	3	2	126	

月別 刑法犯 罪種別 認知・検挙件数及び検挙人員

宇都宮南署

令和5年1月～令和5年12月

月	罪種	凶悪犯										粗暴犯				窃盗犯			知能犯			風俗犯					その他の刑法犯	性的姿態撮影等処罰法					
		殺人	強盗	強盗殺人	強盗傷人	強盗・不同意性交等	強盗・準強盗	放火	不同意性交等	暴行	傷害	脅迫	恐喝	侵入盗	乗り物盗	非侵入盗	詐欺	横領	偽造	汚職	背任	賭博	不同意わいせつ	公然わいせつ	わいせつ物頒布等	性的姿態撮影等処罰法	うち 占有離脱物横領	うち 公務執行妨害	うち 住居侵入	うち 逮捕監禁	うち 略取誘拐・人身売買	うち 盗品等	うち 器物損壊等
総数	717	5	4	2	2	2	1	40	13	21	6	590	72	119	399	22	20	1	1	22	9	5	4	4	51	1	2	9	1	1	1	34	
認知件数	244	5	1	3	2	1	1	34	11	19	4	176	21	5	150	10	9	1	1	10	6	4	2	13	1	1	7	1	1	2	2		
検挙人員	131	7	6	5	1	1	1	30	9	18	3	75	4	2	69	8	7	1	1	8	4	3	1	7	2	1	2	1	1	1	2		
1月	50							1	2	2		44	2	10	32					2	2			2							1		
2月	34							3	1	1		28	5	4	19									1							1	1	
3月	53	1	1					6	2	1	3	39	5	6	28	3	3							5							5	5	
4月	63	1	1	1				4	1	2	1	7	1	1	6									2							2	2	
5月	13							3	2	1		46	4	10	32	1	1							3							3	3	
6月	41							5	1	3	1	30	5	9	16	2	2							1							3	3	
7月	69							3	2	1		7	1	6	1	6								1							1	1	3
8月	48							2	1	1		39	4	15	20	1	1							3							6	6	3
9月	78	2	1	1				4	2	2		59	6	9	44	7	7							1							5	5	4
10月	80							2	1	1		8	2	2	6									1							1	1	6
11月	61							4	2	2		3	4	18	44									2							1	1	1
12月	93	3	2	1	1			5	3	4		52	8	7	37	2	2							3							3	3	1
1月	23	5	4	3	1			3	3	3		14	1	1	14	1	1							1							1	1	1
2月	83	1	1	1				1	1	1		73	12	13	48	3	2	1						2							4	4	4
3月	3	1	1	1				1	1	1		1	1	1	1																		

月別 刑法犯 罪種別 認知・検挙件数及び検挙人員

小 山 署

令和5年1月～令和5年12月

月	罪種	総数		凶悪犯				粗暴犯				窃盗犯			知能犯				風俗犯				その他の刑法犯										
		認知件数	検挙人員	殺人	強盗	強盗殺人	強盗・不同意性交等	強盗・準強盗	放火	不同意性交等	暴行	傷害	脅迫	恐喝	侵入盗	乗り物盗	非侵入盗	詐欺	横領	偽造	汚職	背任	賭博	不同意わいせつ	公然わいせつ	わいせつ物頒布等	性的姿態撮影等処罰法	占有離脱物横領	公務執行妨害	住居侵入	逮捕監禁	強取誘拐・人身売買	盗品等
総数		1,541	393	5	2	1	1	1	2	82	34	37	6	5	1,194	228	306	660	62	59	3	17	9	4	2	2	181	29	3	58	4	2	77
1月		130	24	1	1	1	1	1	1	2	1	1	1	19	23	64	5	5	5	5	11	7	2	1	1	12	2	2	7	4	2	4	
2月		97	16	1	1	1	1	1	1	7	3	3	1	70	18	40	3	2	1	1	1	1	1	1	1	16	2	2	7	1	1	6	
3月		53	19	1	1	1	1	1	1	6	2	2	1	41	12	29	2	1	1	1	1	1	1	1	1	3	1	1	3	3	3	2	
4月		160	24	1	1	1	1	1	1	11	3	4	3	128	26	39	63	5	4	1	1	1	1	1	1	16	1	2	5	1	1	7	
5月		145	37	1	1	1	1	1	1	5	1	3	1	121	33	26	62	2	2	2	1	1	1	1	1	16	4	8	1	1	1	3	
6月		148	16	1	1	1	1	1	1	10	1	3	2	15	2	15	15	2	2	2	1	1	1	1	1	7	1	1	4	1	2	17	
7月		135	29	1	1	1	1	1	1	7	3	3	1	11	4	6	1	1	1	1	1	1	1	1	1	3	2	2	4	2	1	1	
8月		118	20	2	2	1	1	1	1	6	2	4	1	98	10	27	61	7	7	7	4	3	3	1	1	20	1	3	4	2	10		
9月		95	34	1	1	1	1	1	1	8	1	7	1	18	8	1	9	9	9	9	1	1	1	1	1	5	1	3	1	1	1		
10月		137	23	1	1	1	1	1	1	12	2	5	1	11	2	4	56	4	3	1	1	1	1	1	1	3	1	2	2	1	1	6	
11月		154	55	1	1	1	1	1	1	10	6	3	1	125	24	33	68	4	4	4	1	1	1	1	1	4	3	1	1	1	1	5	
12月		101	18	1	1	1	1	1	1	3	2	1	1	44	1	43	1	1	1	1	1	1	1	1	1	6	4	4	4	1	1	4	
総数		21	21	7	5	2	2	8	10	7	5	5	2	3	1	7	15	38	10	10	3	3	1	1	2	10	1	3	3	1	2	6	
検挙人員		14	14	6	6	3	3	6	6	6	6	6	3	3	3	1	2	2	3	3	3	2	2	2	1	2	1	1	1	1	1	1	



月別 刑法犯 罪種別 認知・検挙件数及び検挙人員

令和5年1月～令和5年12月

足利署

月	罪種	凶悪犯										組暴犯				窃盗犯				知能犯				風俗犯				その他の刑法犯							
		殺人	強盗	強盗殺人	強盗傷人	強盗・不同意性交等	強盗・準強盗	放火	不同意性交等	暴行	傷害	脅迫	恐喝	侵入盗	乗り物盗	非侵入盗	詐欺	横領	偽造	活職	背任	賭博	不同意わいせつ	公然わいせつ	わいせつ物頒布等	性的姿態撮影等処罰法	うち 占有離脱物横領	うち 公務執行妨害	うち 住居侵入	うち 逮捕監禁	うち 略取誘拐・人身売買	うち 盗品等	うち 器物損壊等		
1	総数	6	2	2	2	3	3	1	35	10	21	4	721	190	145	386	29	25	2	1	3	1	1	1	1	109	3	2	32	1	1	67			
1	認知件数	5	1	1	1	3	3	1	24	7	14	3	150	23	10	117	3	2	1	1	3	1	1	1	1	19	4	3	6	1	1	2			
1	検挙人員	3	1	1	1	3	3	1	25	8	13	3	81	2	2	77	3	3	1	1	3	1	1	1	1	15	2	2	1	3	4	2			
2	認知件数	1	1	1	1	1	1	1	4	1	1	4	4	1	1	22	1	1	1	1	1	1	1	1	1	12	1	1	1	1	1	11			
2	検挙人員	3	3	3	3	3	3	3	2	2	2	2	3	3	3	3	3	3	3	3	3	3	3	3	3	14	1	1	6	1	1	5			
3	認知件数	24	1	1	1	1	1	1	1	1	1	18	5	13	21	17	1	1	1	2	1	1	1	1	5	19	4	3	6	1	1	1			
3	検挙人員	19	1	1	1	1	1	1	1	1	1	15	1	1	1	15	1	1	1	1	1	1	1	1	3	2	2	2	1	1	1	1			
3	認知件数	68	3	1	2	3	3	1	3	1	2	56	7	16	33	2	1	1	1	2	1	1	1	1	7	1	1	1	1	1	5	5			
3	検挙人員	18	7	7	7	7	7	7	2	2	2	17	2	2	13	1	1	1	1	1	1	1	1	1	3	2	2	2	1	1	1	1			
4	認知件数	95	2	1	1	1	1	1	2	2	2	84	36	15	33	2	2	2	2	2	2	2	2	2	5	5	1	1	1	1	4	4			
4	検挙人員	23	1	1	1	1	1	1	4	1	3	15	1	1	1	1	1	1	1	1	1	1	1	1	1	1	1	1	1	1	1	1	1		
5	認知件数	7	1	1	1	1	1	1	4	2	2	1	1	1	1	1	1	1	1	1	1	1	1	1	1	25	11	11	11	11	14	14	14		
5	検挙人員	113	1	1	1	1	1	1	2	2	2	83	27	10	46	2	2	2	2	2	2	2	2	2	2	25	11	11	11	11	14	14	14		
6	認知件数	11	1	1	1	1	1	1	6	1	3	2	9	22	9	33	3	3	3	3	3	3	3	3	8	8	2	2	2	2	6	6	6		
6	検挙人員	82	1	1	1	1	1	1	3	3	3	14	14	14	14	14	14	14	14	14	14	14	14	14	1	1	1	1	1	1	1	1	1	1	
7	認知件数	19	2	2	2	2	2	2	3	3	3	13	13	13	13	13	13	13	13	13	13	13	13	13	1	1	1	1	1	1	1	1	1	1	
7	検挙人員	74	2	2	2	2	2	2	5	2	3	53	15	11	27	4	4	4	4	4	4	4	4	4	12	4	4	4	4	4	1	1	1	1	
8	認知件数	30	1	1	1	1	1	1	5	2	3	25	12	1	12	1	1	1	1	1	1	1	1	1	4	4	4	4	4	4	3	3	3	3	
8	検挙人員	111	1	1	1	1	1	1	2	1	1	7	1	1	6	1	1	1	1	1	1	1	1	1	3	4	4	4	4	4	3	3	3	3	
9	認知件数	74	1	1	1	1	1	1	7	5	2	66	24	10	32	1	1	1	1	1	1	1	1	1	4	4	4	4	4	4	2	2	2	2	
9	検挙人員	20	1	1	1	1	1	1	7	5	2	13	5	5	8	1	1	1	1	1	1	1	1	1	4	4	4	4	4	4	2	2	2	2	
10	認知件数	63	1	1	1	1	1	1	4	3	1	51	17	11	23	3	3	3	3	3	3	3	3	3	1	1	1	1	1	1	1	1	1	1	
10	検挙人員	16	1	1	1	1	1	1	2	2	2	11	11	11	11	11	11	11	11	11	11	11	11	11	3	3	3	3	3	3	3	3	3	3	3
11	認知件数	103	1	1	1	1	1	1	6	1	4	87	18	22	47	5	5	5	5	5	5	5	5	5	5	5	5	5	5	5	5	5	5	5	5
11	検挙人員	12	1	1	1	1	1	1	3	1	2	5	1	4	4	4	4	4	4	4	4	4	4	4	2	2	2	2	2	2	2	2	2	2	2
12	認知件数	10	1	1	1	1	1	1	3	1	2	3	1	2	2	2	2	2	2	2	2	2	2	2	2	2	2	2	2	2	2	2	2	2	2
12	検挙人員	65	1	1	1	1	1	1	4	3	1	55	8	9	38	3	3	3	3	3	3	3	3	3	7	7	7	7	7	7	7	7	7	7	7
1	認知件数	18	1	1	1	1	1	1	4	3	1	12	2	2	8	2	2	2	2	2	2	2	2	2	2	2	2	2	2	2	2	2	2	2	2
1	検挙人員	15	1	1	1	1	1	1	5	3	1	8	2	2	8	8	8	8	8	8	8	8	8	8	2	2	2	2	2	2	2	2	2	2	2
2	認知件数	58	1	1	1	1	1	1	4	2	1	44	5	8	31	3	3	3	3	3	3	3	3	3	6	6	6	6	6	6	6	6	6	6	6
2	検挙人員	8	1	1	1	1	1	1	6	1	1	6	1	2	3	3	3	3	3	3	3	3	3	4	4	4	4	4	4	4	4	4	4	4	4





月別 刑法犯 罪種別 認知・検挙件数及び検挙人員

佐野署

令和5年1月～令和5年12月

月	罪種	総数		凶悪犯				粗暴犯				窃盗犯			知能犯			風俗犯				その他の刑法犯																
		認知件数	検挙人員	殺人	強盗	強盗殺人	強盗・不同意性交等	強盗・準強盗	放火	不同意性交等	暴行	傷害	脅迫	恐喝	侵入盗	乗り物盗	非侵入盗	詐欺	横領	偽造	汚職	背任	賭博	不同意わいせつ	公然わいせつ	わいせつ物頒布等	性的姿態撮影等処罰法	うち 占有離脱物横領	うち 公務執行妨害	うち 住居侵入	うち 逮捕監禁	うち 略取誘拐・人身売買	うち 盗品等	うち 器物損壊等				
総数	743	186	115	8	2	1	1	1	2	3	35	11	19	4	1	601	173	97	331	14	13	1	8	4	3	1	77	7	2	13	4	45						
1月	47	16	12								2	2	2			37	11	11	15																			
2月	61	18	8								1	1	1			49	14	10	25	1	1		2	2			8	2	1									
3月	84	18	11								4	4	5			74	40	8	26	2	1						2											
4月	54	11	5								5	1	3			45	12	9	24								5		1									
5月	70	15	2	1	1						3	2	2			59	12	11	36				1	1			6		2									
6月	58	16	10	1	1						2	2	1			9	2	1	6	1	1		2	2			1		1									
7月	75	3	4								2	2	1			63	13	9	41	2	2		2	1	1		6											
8月	69	3	3	2	2						2	2	2			50	12	3	35	2	2		1	1			12	2	2									
9月	69	38	18	3	1						5	5	1			52	20	8	24								9	1	1	2								
10月	78	18	5	1	1						3	1	2			61	17	5	39	1	1		1	1			8	1	1	1								
11月	42	24	20	3	1						4	4	3			37	12	10	15								4	1	1	1								
12月	38	1	1	2	1						5	3	1			7	3	7	1	1	1						5	1	1									
12月	12	1	1	2	1						2	1	1			4	1	1	2	2	2		2	1			2	1	1									
12月	10	1	1	1	1											4	1	1	3	2	2		1	1			2	1	1									

鹿沼署 月別 刑法犯 罪種別 認知・検挙件数及び検挙人員

令和5年1月～令和5年12月

月	罪種	総数		凶悪犯			組暴犯				窃盗犯			知能犯			風俗犯				その他の刑法犯														
		認知件数	検挙人員	殺人	強盗	強盗殺人	強盗・強盗傷人	強盗・不同属性性交等	強盗・準強盗	放火	不同意性交等	暴行	傷害	脅迫	恐喝	侵入盗	乗り物盗	非侵入盗	詐欺	横領	偽造	汚職	背任	賭博	不同意わいせつ	公然わいせつ	わいせつ物頒布等	性的姿態撮影等処罰法	占有的脱物横領	公務執行妨害	住居侵入	逮捕監禁	略取誘拐・人身売買	盗品等	器物損壊等
1月	総数	474	290	3	1	1	1	1	1	2	23	11	7	4	1	375	94	63	218	21	20	1	1	1	1	1	51	9	1	16	1	1	1	22	
2月	認知件数	290	199	3	1	1	1	1	1	2	20	8	3	1	1	218	82	6	130	14	13	1	1	1	1	34	9	1	18	1	1	1	2		
3月	検挙人員	109	2	2	1	1	1	1	1	1	18	9	8	1	1	63	9	5	49	11	11					15	7	1	5						
4月	認知件数	29														22	9	4	9	9						7		4							
5月	検挙人員	5														5			3	1	1														
6月	認知件数	4														3			11	1	1														
7月	検挙人員	4														3			3	1	1														
8月	認知件数	33									1	1	2		1	26	9	6	11	1	1						5	1	2						
9月	検挙人員	14									2	2			10	1	9										2		1						
10月	認知件数	9									2	2			7																				
11月	検挙人員	36									4	2	1	1	30	4	9	17	1	1	1						1								
12月	認知件数	6									1	1			3	1	2	1	1	1	1						1	1							
1月	検挙人員	6									1	1			3	1	2	2	1	1	1						1	1							
2月	認知件数	38									1	1			28	4	4	20	2	2	2						7		1						
3月	検挙人員	65									1	1			51	47	4	1	1	1	1						12	1	10						
4月	認知件数	5									1	1			2		2	3	3	3							2								
5月	検挙人員	39									3	1	2		31	8	5	18	3	3							1								
6月	認知件数	10									3	2	1		5	1	1	5	1	1							1								
7月	検挙人員	8									2	1	1		3	1	2	2	2	2							1								
8月	認知件数	43									6	3	1	1	29	11	9	9	2	1	1						6	1	4						
9月	検挙人員	6									1	1			3	1	2	2	2	2							1								
10月	認知件数	3									1	1			1	1	1	1	1	1															
11月	検挙人員	38									4	1	1	2	29	3	8	18	1	1	1						8	1	3						
12月	認知件数	44									3	2	1		29	23	6	6	2	2	2						8	2	5						
1月	検挙人員	12									1	3	2	1	6	1	5	1	1	1	1						1	1							
2月	認知件数	41									1	1	1		31	9	4	18	3	3							4	2	1						
3月	検挙人員	11									3	2	1		6	3	1	2	2	2							2	1	1						
4月	認知件数	18									4	2	2		8	4	2	2	2	2							6	1	5						
5月	検挙人員	49									3	3			40	14	3	23	2	2							3	1	1						
6月	認知件数	60									2				54		2	52	2	2							3	1	1						
7月	検挙人員	9									1	1			6	1	1	5	1	1							3	1	1						
8月	認知件数	59									1	1	1		51	9	6	36	5	5							2		1						
9月	検挙人員	44									0				40	6	2	32	2	1	1						2	1	1						
10月	認知件数	10									2		2		7	1	6	1	1	1							2	1	1						
11月	検挙人員	28									2		2		22	6	1	15									4	2							
12月	認知件数	20									3	2	1		11	1	10	5	5	5							1	1							
1月	検挙人員	23									3	2	1		17	2	1	14	2	2							1	1							
2月	認知件数	41									1	1			36	8	4	24	1	1							6	1							
3月	検挙人員	5									1				1		1	1	1	1							2	1							
4月	認知件数	2													1												1								
5月	検挙人員	2													1												1								

月別 刑法犯 罪種別 認知・検挙件数及び検挙人員

真 岡 署

令和5年1月～令和5年12月

月	罪種	総数		凶悪犯										組暴犯				窃盗犯				知能犯				風俗犯				その他の刑法犯	うち				
		認知件数	検挙人員	殺人	強盗	強盗殺人	強盗・不同意性交等	強盗・準強盗	放火	不同意性交等	暴行	傷害	脅迫	恐喝	侵入盗	非侵入盗	乗り物盗	非侵入盗	詐欺	横領	偽造	汚職	背任	賭博	不同意わいせつ	公然わいせつ	わいせつ物頒布等	性的姿態撮影等処罰法	占有離脱物横領	公務執行妨害	住居侵入	逮捕監禁	略取誘拐・人身売買	盗品等	器物損壊等
総数		790	224	3	2	1	1	1	2	45	17	22	3	3	627	94	63	470	23	18	2	3	4	2	1	1	1	88	4	1	15			2	60
1月		45	14							1	1	1			11	1	10		1	1							4	1	1					3	
2月		64	20						4	4	3	1			9	7	3	40	8	5	1	2					3	1	1					1	4
3月		21	12						1	3	3				12	12	7	43	2	2							1	1	1					1	1
4月		60	16	1					3	3	3				8	11	6	31	2	1	1						4	1						2	2
5月		80	12						3	4	1	3			5	9	8	48	5	2	2	1					1							5	4
6月		71	11	1					2	7	4	3			5	11	2	39	2	2							4	1	2					4	1
7月		73	9	1					3	2	1	1			4	10	4	41	1	1							3	1	1					3	1
8月		60	15						1	1	1				3	5	36	2	2								1							1	7
9月		33	8						2	2	2	1			4	1	1	2									1	1	1					1	1
10月		30	11	1					5	1	2	1	1		51	10	6	35	4	4							1	1						1	1
11月		59	28						4	1	3				48	12	7	29	2	2							1							1	4
12月		81	16	1					2	1	1				18	10	3	5	2	2							1							1	4
総数		16	12	1					1	1	1				64	3	1	60	3	3							1	1	1					1	5
検挙人員		12	1	1					1	1	1				7	1	1	6	5	5							1	1	1					2	1

野 下 署 月別 刑法犯 罪種別 認知・検挙件数及び検挙人員

令和5年1月～令和5年12月

月	罪種	総数		凶悪犯				組暴犯				窃盗犯			知能犯			風俗犯				その他の刑法犯														
		認知件数	検挙人員	殺人	強盗	強盗殺人	強盗・強盗殺人	強盗・準強盗	放火	不同意性交等	暴行	傷害	脅迫	恐喝	侵入盗	乗り物盗	非侵入盗	詐欺	横領	偽造	汚職	背任	賭博	不同意わいせつ	公然わいせつ	わいせつ物頒布等	性的姿態撮影等処罰法	占有離脱物横領	公務執行妨害	住居侵入	逮捕監禁	略取誘拐・人身売買	盗品等	器物損壊等		
1	総数	560	174	4	2	2	2	2	24	14	9	1	1	441	62	74	305	24	1			7	6	1		59	5	1	15			1	32			
1	認知件数	174	4	1	2	1	2	2	18	9	8	1	1	129	16	6	107	1				5	5			17	4	1	4			1	3			
1	検挙人員	115	2	1	1	1	1	1	18	10	7	1	1	75	7	2	66	4				4	4			12	4	1	5				1	3		
2	認知件数	29							2	2	2			23	1	4	18	1								3	3	1	1				1	1	2	
2	検挙人員	10							2	2	2			6		6	5									4	4	1	1				1	2	2	
3	認知件数	42							1	1	1			36	3	5	28									2	2	1	1				1	2	2	
3	検挙人員	10							3	2	1			5		5	5									2	2	1	1				1	1	1	1
4	認知件数	40							3	2	1			30	8	7	15									5	5	1	1				1	4	4	
4	検挙人員	14												14	5	9	9									2	2						1	1	1	
5	認知件数	41							1	1	1			4	4	4	4									6	6	2	2				1	3	3	
5	検挙人員	19							1	1	1			32	7	7	18	1								4	4	1	1				2	2	2	
6	認知件数	58							1	3	2	1		50	8	11	31									4	4	1	1				1	4	4	
6	検挙人員	15							2	4	4			8	1	2	5									1	1	1	1				1	1	1	1
7	認知件数	12							1	4	4			6	1	5	1									8	8	2	2				2	2	2	2
7	検挙人員	54							2	2	2			44	10	8	26									16	16	1	1				2	2	2	2
8	認知件数	19							1	1	1			9	4	1	5									9	9	1	1				1	1	1	1
8	検挙人員	11							3	2	1			33	4	3	26	5								4	4	3	3				5	5	5	5
9	認知件数	47							4	4	4			5		5	5									4	4	1	1				2	2	2	2
9	検挙人員	8							2	2	2			4	4	4	4	1								4	4	2	2				1	1	1	1
10	認知件数	60							1	1	1			48	6	6	36	2								7	7	1	1				1	1	1	1
10	検挙人員	9							1	1	1			7		7	7									3	3	1	1				1	1	1	1
11	認知件数	48							1	1	1			39	4	2	33	4								4	4	1	1				4	4	4	4
11	検挙人員	16							1	1	1			14	2	12	1	1								1	1	1	1				1	1	1	1
12	認知件数	42							1	1	1			8	1	7	22	2								1	1	1	1				1	1	1	1
12	検挙人員	15							1	1	1			34	5	7	22	3								2	2	2	2				4	4	4	4
1	認知件数	44							1	1	1			12	5	1	6									6	6	1	1				2	2	2	2
1	検挙人員	9							1	1	1			8	1	1	6									1	1	1	1				1	1	1	1
2	認知件数	29							1	5	1	3	1	33	10	23	1									4	4	1	1				1	1	1	1
2	検挙人員	44							5	1	3	1		21	1	20										2	2	2	2				1	1	1	1
3	認知件数	21							5	2	2	1		13		13										1	1	1	1				1	1	1	1
3	検挙人員	55							2	2	2			39	6	4	29	8								5	5	1	1				4	4	4	4
4	認知件数	8							1	1	1			3	3	3	3									2	2	1	1				1	1	1	1
4	検挙人員	5							1	1	1			3		3	3									1	1	1	1				1	1	1	1







月別 刑法犯 罪種別 認知・検挙件数及び検挙人員

さくら署

令和5年1月～令和5年12月

月	罪種	総数	凶悪犯				組暴犯			窃盗犯			知能犯				風俗犯				その他の刑法犯	うち 占有離脱物横領	うち 公務執行妨害	うち 住居侵入	うち 逮捕監禁	うち 略取誘拐・人身売買	うち 盗品等	うち 器物損壊等			
			殺人	強盗	強盗殺人	強盗・不同意性交等	強盗・準強盗	放火	不同意性交等	暴行	傷害	脅迫	恐喝	侵入盗	乗り物盗	非侵入盗	詐欺	横領	偽造	汚職	背任	賭博	不同意わいせつ	公然わいせつ	わいせつ物頒布等	性的姿態撮影等処罰法	4	3	10	5	41
総数	認知件数 検挙件数 検挙人員	323 93 50	3 3 2	1 1 1	1 1 1	1 1 1	17 13 12	8 6 6	7 5 4	2 2 2		246 49 24	39 2 1	30 5 1	177 42 22	11 15 6	11 1 5				3 1 1	1 1 1		1 1 1	5 3 1	4 3 3	10 1 1	4 3 3	26 3 1		
1月	認知件数 検挙件数 検挙人員	19 4 4	1 1 1									2 2		2 2	1 1																
2月	認知件数 検挙件数 検挙人員	15 7 5					1 1 1	1 1 1				10 3 2	1 3 2	1 3 2	8 2 1	2 2 2					1 1 1					3 2 1	2 1 1	1 1 1	1 1 1		
3月	認知件数 検挙件数 検挙人員	31 1 1	1 1 1				1 1 1	1 1 1				23 5 1	5 2 1	2 2 2	2 2 2	2 2 2											3 3 3	4 4 4	1 1 1		
4月	認知件数 検挙件数 検挙人員	30 10 2	1 1 1				1 1 1	1 1 1				24 8 2	1 2 2	2 2 2	21 8 2	1 2 2					1 1 1						3 3 3	3 3 3	3 3 3		
5月	認知件数 検挙件数 検挙人員	35 4 5					1 1 1	1 1 1				25 1 1	1 4 2	2 3 2	20 1 1	2 3 2											6 6 6	1 1 1	2 2 2	4 4 4	
6月	認知件数 検挙件数 検挙人員	29 3 3										24 9 1	9 2 1	15 1 1	3 2 1	3 2 1											4 4 4	1 1 1	4 4 4	1 1 1	
7月	認知件数 検挙件数 検挙人員	35 7 5					4 1 1	3 1 1				29 6 3	4 1 3	10 1 3	15 5 3	15 5 3											2 2 2	2 2 2	1 1 1	1 1 1	
8月	認知件数 検挙件数 検挙人員	36 6 2					3 1 1	2 1 1				27 5 2	6 2 2	19 2 2	2 2 2	2 2 2												4 4 4	4 4 4	2 2 2	2 2 2
9月	認知件数 検挙件数 検挙人員	24 10 9					1 4 4	1 2 2				20 4 4	5 1 1	14 3 2	14 3 2	14 3 2						1 1 1						2 2 2	2 2 2	2 2 2	2 2 2
10月	認知件数 検挙件数 検挙人員	20 14 5					2 5 4	1 3 2				10 11 3	1 1 3	7 10 3	10 11 3	7 10 3												7 7 7	7 7 7	1 1 1	5 5 5
11月	認知件数 検挙件数 検挙人員	20 20 9					5 4 1	3 2 1				5 5 3	1 5 3	7 7 3	5 5 3	7 7 3												1 1 1	2 2 2	1 1 1	1 1 1
12月	認知件数 検挙件数 検挙人員	29 7 4					1 1 1	1 1 1				24 2 2	4 2 2	18 2 2	2 2 2	1 1 1												3 3 3	3 3 3	2 2 2	2 2 2







月別 刑法犯 罪種別 認知・検挙件数及び検挙人員

茂 木 署

令和5年1月～令和5年12月

月	罪種	総数		凶悪犯				組暴犯				窃盗犯			知能犯				風俗犯				その他の刑法犯														
		認知件数	検挙人員	殺人	強盗	強盗殺人	強盗傷人	強盗・不同意性交等	強盗・準強盗	放火	不同意性交等	暴行	傷害	脅迫	恐喝	侵入盗	乗り物盗	非侵入盗	詐欺	横領	偽造	汚職	背任	賭博	不同意わいせつ	公然わいせつ	わいせつ物頒布等	性的姿態撮影等処罰法	うち 占有離脱物横領	うち 公務執行妨害	うち 住居侵入	うち 逮捕監禁	うち 略取誘拐・人身売買	うち 盗品等	うち 器物損壊等		
1月	総数	120	64	2	1	1	1	1	1	3	1	1	1	1	100	20	7	73	4	3	1	1	3	3	3		8	1	2				5				
1月	認知件数	7	15												6	2	4	26	4	2	2					1											
1月	検挙人員	28	15							2	1	1			26	2	4	26	2	2						1											
2月	認知件数	9	2							2	1	1			8	2	4									1											
2月	検挙人員	4	3												3		3	1																			
3月	認知件数	3	3												1		1	1																			
3月	検挙人員	3	3												1		1	1																			
4月	認知件数	9	9							1	1				8	4	4																				
4月	検挙人員	13	1																																		
5月	認知件数	1	1							1	1				10	2	1	7																			
5月	検挙人員	1	1																																		
6月	認知件数	8	2												6	2	4																				
6月	検挙人員	2	2												2	1	1																				
7月	認知件数	11	11												10	2	8																				
7月	検挙人員	2	2																																		
8月	認知件数	11	11												9	3	6																				
8月	検挙人員	16	21																																		
9月	認知件数	2	2							1	1				14	2	12																				
9月	検挙人員	10	10												21	2	21																				
10月	認知件数	3	3												7	2	5																				
10月	検挙人員	11	11																																		
11月	認知件数	4	4							1	1				8	1	8																				
11月	検挙人員	2	2							2	1				1	1	1																				
12月	認知件数	11	11												11	3	8																				
12月	検挙人員	11	11																																		



警察署別 刑法犯 罪種別 認知・検挙件数及び検挙人員 ①

警察署	罪種	総数	凶悪犯										組織犯										窃盗犯				侵入盗				知能犯				風俗犯				その他の刑法犯			
			殺人	強盗	強盗殺人	強盗・不同意性交等	強盗・強盗強盗	放火	不同意性交等	暴行	傷害	脅迫	恐喝	侵入盗	乗り物盗	非侵入盗	詐欺	横領	偽造	汚職	背任	賭博	不同意わいせつ	公然わいせつ	わいせつ物頒布等	性的恣意撮影等処罰法	占有利権横領	公務執行妨害	住居侵入	逮捕監禁	略取誘拐・人身売買	盗品等	器物損壊等									
総数	総数	11,932	70	10	14	6	8	19	27	600	236	277	62	25	9,330	1,799	1,810	5,721	428	381	26	18	2	1	136	77	22	8	29	1,368	149	22	310	9	6	16	784					
宇都宮中央	認知件数	1,011	10	1	2	1	1	1	6	80	35	30	10	5	741	97	267	377	38	32	2	3	1	25	14	6	2	3	117	21	5	20	1				62					
宇都宮東	検挙件数	439	7	1	2	1	1	1	3	66	27	27	11	1	286	30	29	227	29	24	2	2	1	17	11	4	1	1	34	6	4	9				1	11					
宇都宮南	検挙人員	277	7	1	1	1	1	1	4	64	23	32	9		144	6	9	129	21	16	2	1	2	12	9	2	1		29	5	4	2				10						
宇都宮南	認知件数	1,464	6	1	1	1	1	3	68	20	41	4	3	1,143	124	325	694	49	42	5	2		22	15	1	1	5	176	18	2	16	3	3	2	3	2	126					
宇都宮南	検挙件数	367	5	1	1	1	1	2	64	19	39	4	2	211	13	14	184	34	28	5	1		15	13	1	1	38	12	1	5	2	3	1	9								
宇都宮南	検挙人員	270	7	1	3	3	1	2	65	18	43	2	2	131	4		127	24	19	4	1		12	10	1	1	31	10		5	1	3	6									
宇都宮南	認知件数	717	5	4	2	2	2	1	40	13	21	6		590	72	119	399	22	20	1	1		9	5		4	51	1	2	9	1	1	1	34								
宇都宮南	検挙件数	244	5	1	3	2	1	1	34	11	19	4		176	21	5	150	10	9	1			6	4	2		13		1	7	1	1	2									
宇都宮南	検挙人員	131	7	6	5	5	1	1	30	9	18	3		75	4	2	69	8	7	1			4	3	1		7			2	1	1	2									
小山	認知件数	1,541	5	2	1		1	2	82	34	37	6	5	1,194	228	306	660	62	59	3			17	9	4	2	2	181	29	3	58	4				2	77					
小山	検挙件数	393	5	2	1		1	2	63	29	25	5	4	259	40	15	204	10	8	2			12	7	2	1	2	44	19	3	8	3	1			4						
小山	検挙人員	254	1	1	1		1	1	69	31	28	5	5	122	5	5	112	11	9	2			11	7	2	1	1	40	17	3	5	4	2			4						
足利	認知件数	903	6	2		2	3	1	35	10	21	4		721	190	145	386	29	25	2	1	1	3	1	1	1	109	3	2	32	1	1	1	1	67							
足利	検挙件数	204	5	1		1	3	1	24	7	14	3		150	23	10	117	3	2	1			3	1	1	1	19	4	3	6	1	1	1	2								
足利	検挙人員	130	3				3		25	8	13	3	1	81	2	2	77	3	3				3	1	1	1	15	2	2	1	3	4	2									
栃木	認知件数	1,358	6	1			5		35	17	15		3	1,091	308	178	605	32	29	1	2		7	2	2	2	1	187	20	1	59				2	99						
栃木	検挙件数	215	6	1			5		16	9	7			147	7	8	132	14	11	1	1		1		1		31	8	8					2	8							
栃木	検挙人員	157	2	1			1		17	7	10			107	1	6	100	10	8	1	1		1		1		20	9	4					1	1							



警察署別 刑法犯 罪種別 認知・検挙件数及び検挙人員 ②

令和5年1月～令和5年12月

警察署	罪種	総数		凶悪犯										組暴犯				窃盗犯			侵入盗			乗り物盗			非侵入盗			知能犯				風俗犯				その他の刑法犯				うち			
		認知件数	検挙人員	殺人	強盗	強盗殺人	強盗・不同意性交等	強盗・不同意性交等	強盗・準強盗	放火	不同意性交等	暴行	傷害	脅迫	恐喝	侵入盗	乗り物盗	非侵入盗	詐欺	横領	偽造	汚職	背任	賭博	不同意わいせつ	公然わいせつ	わいせつ物頒布等	性的姿態撮影等処罰法	占有離脱物横領	公務執行妨害	住居侵入	逮捕監禁	略取誘拐・人身売買	盗品等	器物損壊等										
那須塩原	認知件数	846		2	1				1	60	27	23	9	1	639	59	471	35	29	3			9	3	1	5	101	12	12	1					65										
	検挙件数	230		5	1			1	3	46	15	24	7		134	3	127	15	9	4			9	4		5	21	4	1	1					8										
	検挙人員	184		5	1			1	3	48	15	26	7		87	1	85	12	9	3			9	4		5	23	4	1	2					4										
佐野	認知件数	743		8	2				2	35	11	19	4	1	601	97	331	14	13	1			8	4	3	1	77	7	2	13					45										
	検挙件数	186		6	2			1	2	23	5	13	3	2	117	7	79	7	6	1			8	4	3	1	25	2	2	7					7										
	検挙人員	115		4	2			1	1	26	5	14	2	5	59	3	53	5	5				4	2	2		17	2	2	3					2										
鹿沼	認知件数	474		3					2	23	11	7	4	1	375	63	218	21	20	1			1	1			51	9	1	16					22										
	検挙件数	290		3					2	20	8	8	3	1	218	6	130	14	13	1			1	1			34	9	1	18					2										
	検挙人員	109		2					1	18	9	8	1	1	63	5	49	11	11								15	7	1	5															
真岡	認知件数	790		3					2	45	17	22	3	3	627	63	470	23	18	2			4	2	1	1	88	4	1	15					60										
	検挙件数	224		2					1	26	13	11	2		163	34	114	8	5	1			3	1	1	22	3	1	8					4											
	検挙人員	128		2					1	25	13	11	1		73	2	68	8	5	1			4	2	1	16	3	4	4					3											
下野	認知件数	560		4					2	24	14	9	1		441	74	305	25	24	1			7	6	1		59	5	1	15					32										
	検挙件数	174		4	1				2	18	9	8	1		129	6	107	1	1				5	5			17	4	1	4					3										
	検挙人員	115		2	1				1	18	10	7	1		75	2	66	4	4				4	4			12	4	1	5															
大田原	認知件数	324		3					3	22	9	8	4	1	229	54	146	22	19	2			5	2	1	2	43	3	10						27										
	検挙件数	99		2					2	17	6	5	6		54	3	49	10	8	2			2	1		14	3	2						7											
	検挙人員	71		1					1	18	6	6	6		34	2	32	7	5	2			1			10	3	2						3											
今市	認知件数	263		1	1					9	3	5	1		211	41	153	15	13	2			5	2	1	2	22	5	3						13										
	検挙件数	94		2	1				1	11	3	7	1		55	3	7	12	8	1	3		3	1		11	4	2						1											
	検挙人員	59		1	1					10	2	8			28	1	27	6	4	1	1		3	2		11	3	2						1											

警察署別 刑法犯 罪種別 認知・検挙件数及び検挙人員 ③

令和5年1月～令和5年12月

警察署	罪種	総数	凶悪犯											凶悪犯以外					その他の刑法犯															
			殺人	強盗殺人	強盗・強盗強盗	強盗・不同意性交等	強盗強盗	放火	不同意性交等	組織犯	暴行	脅迫	恐喝	窃盗犯	侵入盗	乗り物盗	非侵入盗	知能犯	うち 詐欺	うち 横領	うち 偽造	うち 汚職	うち 背任	賭博	不同意わいせつ	公然わいせつ	わいせつ物頒布等	性的恣態撮影等処罰法						
さくら	認知件数	323	3	1	1	1	1	1	1	1	1	17	8	7	2	246	39	30	177	11	11				5	3	1	1	41	4	10			26
	検挙件数	93	3	1	1	1	1	1	1	1	13	6	5	2	2	49	2	5	42	16	15	1			3	1	1	9	3	1			3	
	検挙人員	50	2	1		1					12	6	4	2		24	1	1	22	6	5	1			1			5	3				1	
矢板	認知件数	161	2	1	1	1	1	1	1	8	1	4	2	1	135	26	21	88	4	4				2	2			10	1	2	3		2	
	検挙件数	63	1			1				7	3	2	2		47		2	45	2	2				1	1			5	1	1	1			
	検挙人員	49	1			1				6	2	2	2		35		2	35	2	2				1	1			4	1	1	1			
日光	認知件数	78	1			1				4	1	3			56	32	1	23	7	6	1				2	2			8	1	3			3
	検挙件数	17	1			1				1		1			13	1		12							2	2								
	検挙人員	15													13	1		12						2	2									
那須烏山	認知件数	160								3	2	1			123	24	7	92	11	10	1			2	1			21	1	11			9	
	検挙件数	14								3	2	1			7	5	2	2	1		1			2	1			1	1	1				
	検挙人員	10								3	2	1			5	3	2	2						2	1									
茂木	認知件数	120	2	1	1	1	1	1	1	3	1	1	1	1	100	20	7	73	4	3				1	3			8	1	2			5	
	検挙件数	64	2	1	1	1	1	1	1	5	2	2	1		51	1		50	1					3	3			2						
	検挙人員	15								5	2	2	1		4	1	3	3	2		2			2	2			2						
那珂川	認知件数	96								7	2	3	1	1	67	12	2	53	4	4								18	4	3			10	
	検挙件数	44								7	2	3	1	1	28		1	27	3	3								6	2				3	
	検挙人員	26								7	2	3	1	1	10			10	1	1								8	3				5	

警察署別 刑法犯 罪種別 検挙(少年)・補導人員 ①

令和5年1月～令和5年12月

警察署	罪種	凶悪犯										知能犯				風俗犯				その他の刑法犯																		
		殺人	強盗	強盗殺人	強盗・強盗・準	強盗・不同意性交等	放火	不同意性交等	暴行	傷害	脅迫	恐喝	侵入盗	乗り物盗	非侵入盗	詐欺	横領	偽造	汚職	背任	賭博	不同意わいせつ	公然わいせつ	わいせつ物頒布等	性的恣意撮影等処罰法	その他の刑法犯	占有離脱物横領	公務執行妨害	住居侵入	逮捕監禁	略取誘拐・人身売買	盗品等	うち	器物損壊等				
総数		13	2	7	6	1	1	1	3	44	12	26	4	2	97	5	19	73	9	9	8	4		4	26	4	4	8	4	2	6							
宇都宮中央	検挙人員 うち少年									7	3	3	1	21							2				8	3	4											
宇都宮東	検挙人員 うち少年	1								8	1	6	1	17	1	3	13	2																				
宇都宮南	検挙人員 うち少年									2		2		4			4																					
小山	検挙人員 うち少年	3	3	3						4	1	3		5			5				1				2	2												
足利	検挙人員 うち少年	4	3	3				1		2	2	2		8			8																					
栃木	検挙人員 うち少年									1		1		1			1								1	1												
那須塩原	検挙人員 うち少年									4	2	2		11	4	7	4	4			1				1	1												
佐野	検挙人員 うち少年									5	5			15	6	9	3	3							4	2	1											
鹿沼	検挙人員 うち少年	4	1	1				2		4	1	1	2	2	1	1																						
鹿沼	検挙人員 うち少年									5	2	1	2		5		5																					
鹿沼	検挙人員 うち少年									3	2	1		5	3	2									5													
鹿沼	検挙人員 うち少年									1	1			1	1										1													



警察署別 刑法犯 罪種別 認知・検挙件数及び検挙人員の推移

宇都宮中央署

		平26	平27	平28	平29	平30	令元	令2	令3	令4	令5
刑 法 犯 総 数	認知件数	1,683	1,397	1,236	1,274	1,082	1,052	973	848	863	1,011
	検挙件数	669	565	491	437	490	563	597	425	431	439
	検挙率	39.8	40.4	39.7	34.3	45.3	53.5	61.4	50.1	49.9	43.4
	検挙人員	351	352	319	253	262	277	269	224	235	277
凶 悪 犯	認知件数	11	6	6	6	3	4	10	8	3	10
	検挙件数	10	5	6	6	3	3	9	5	5	7
	検挙率	90.9	83.3	100.0	100.0	100.0	75.0	90.0	62.5	166.7	70.0
	検挙人員	8	5	6	7	5	2	8	4	6	7
殺 人	認知件数	1		2	1		1		1	1	1
	検挙件数	1		3	1		1		1	1	1
	検挙率	100.0		150.0	100.0		100.0		100.0	100.0	100.0
	検挙人員	1		3	1		1		1	1	1
強 盗	認知件数	4	3	2	1	2	1	2		2	2
	検挙件数	5	2	2	1	2	1	1		2	2
	検挙率	125.0	66.7	100.0	100.0	100.0	100.0	50.0		100.0	100.0
	検挙人員	4	2	2	4	5		2		2	1
放 火	認知件数	2	1	2	3			2	3		1
	検挙件数	1	1	1	3			2	2		1
	検挙率	50.0	100.0	50.0	100.0			100.0	66.7		100.0
	検挙人員	1	1	1	1			1	1	1	1
不 同 意 等	認知件数	4	2		1	1	2	6	4		6
	検挙件数	3	2		1	1	1	6	2	2	3
	検挙率	75.0	100.0		100.0	100.0	50.0	100.0	50.0		50.0
	検挙人員	2	2		1	1	1	5	2	2	4
粗 暴 犯	認知件数	132	126	102	87	73	52	67	56	67	80
	検挙件数	102	99	79	62	56	41	56	38	51	66
	検挙率	77.3	78.6	77.5	71.3	76.7	78.8	83.6	67.9	76.1	82.5
	検挙人員	105	99	75	62	55	39	62	36	46	64
凶器準備集合	認知件数										
	検挙件数										
	検挙率										
	検挙人員										
暴 行	認知件数	79	59	60	59	47	25	23	18	37	35
	検挙件数	55	49	44	42	35	25	19	9	31	27
	検挙率	69.6	83.1	73.3	71.2	74.5	100.0	82.6	50.0	83.8	77.1
	検挙人員	56	45	40	42	37	23	21	9	30	23
傷 害	認知件数	45	48	32	23	22	22	38	26	23	30
	検挙件数	41	37	27	14	18	12	34	21	17	27
	検挙率	91.1	77.1	84.4	60.9	81.8	54.5	89.5	80.8	73.9	90.0
	検挙人員	47	41	29	14	15	12	38	21	13	32
脅 迫	認知件数	4	13	9	3	4	5	3	4	7	10
	検挙件数	4	10	5	6	3	4	3	4	3	11
	検挙率	100.0	76.9	55.6	200.0	75.0	80.0	100.0	100.0	42.9	110.0
	検挙人員	2	7	4	5	3	4	3	3	3	9
恐 喝	認知件数	4	6	1	2			3	8		5
	検挙件数	2	3	3					4		1
	検挙率	50.0	50.0	300.0	0.0			0.0	50.0		20.0
	検挙人員		6	2	1				3		
窃 盗 犯	認知件数	1,177	953	824	869	766	779	650	604	632	741
	検挙件数	427	353	300	293	325	413	420	308	300	286
	検挙率	36.3	37.0	36.4	33.7	42.4	53.0	64.6	51.0	47.5	38.6
	検挙人員	154	165	173	140	145	172	143	139	129	144
侵 入 盗	認知件数	163	81	102	91	65	103	79	51	74	97
	検挙件数	167	35	40	78	62	66	57	6	57	30
	検挙率	102.5	43.2	39.2	85.7	95.4	64.1	72.2	11.8	77.0	30.9
	検挙人員	10	2	8	4	5	11	8	3	3	6
乗 り 物 盗	認知件数	384	343	287	296	271	229	144	188	213	267
	検挙件数	31	51	42	45	35	37	28	15	49	29
	検挙率	8.1	14.9	14.6	15.2	12.9	16.2	19.4	8.0	23.0	10.9
	検挙人員	13	14	14	6	6	9	4	2	3	9
非 侵 入 盗	認知件数	630	529	435	482	430	447	427	365	345	377
	検挙件数	229	267	218	170	228	310	335	287	194	227
	検挙率	36.3	50.5	50.1	35.3	53.0	69.4	78.5	78.6	56.2	60.2
	検挙人員	131	149	151	130	134	152	131	134	123	129

		平26	平27	平28	平29	平30	令元	令2	令3	令4	令5	
知能犯	認知件数	81	73	79	84	81	75	71	33	31	38	
	検挙件数	39	26	47	22	25	49	61	34	13	29	
	検挙率	48.1	35.6	59.5	26.2	30.9	65.3	85.9	103.0	41.9	76.3	
	検挙人員	23	19	24	13	19	23	24	14	14	21	
	うち 詐欺	認知件数	72	71	74	77	75	63	53	27	29	32
		検挙件数	31	23	42	19	19	43	49	28	10	24
		検挙率	43.1	32.4	56.8	24.7	25.3	68.3	92.5	103.7	34.5	75.0
		検挙人員	15	18	21	11	13	16	18	11	7	16
	うち 横領	認知件数	7	2	2	2	3	2	7	3		2
		検挙件数	4	3	4	3	3	1	4	4	1	2
		検挙率	57.1	150.0	200.0	150.0	100.0	50.0	57.1	133.3		100.0
	うち 偽造	検挙人員	2	1	3	2	3	1	4	1	3	2
		認知件数	2		3	5	3	10	11	3	1	3
		検挙件数	4		1		3	5	8	2	1	2
		検挙率	200.0		33.3	0.0	100.0	50.0	72.7	66.7	100.0	66.7
	うち 汚職	検挙人員	6				3	6	2	2	2	1
		認知件数									1	1
		検挙件数									1	1
		検挙率									100.0	100.0
	うち 背任	検挙人員									2	2
認知件数												
検挙件数												
検挙率												
風俗犯	認知件数	8	6	10	18	8	8	9	9	13	25	
	検挙件数	9	4	8	8	6	13	7	5	14	17	
	検挙率	112.5	66.7	80.0	44.4	75.0	162.5	77.8	55.6	107.7	68.0	
	検挙人員	11	4	6	7	6	10	6	2	8	12	
	賭博	認知件数	1									
		検挙件数	1									
		検挙率	100.0									
		検挙人員	4									
	わいせつ	認知件数	7	6	10	18	8	8	9	9	13	22
		検挙件数	8	4	8	8	6	13	7	5	14	16
		検挙率	114.3	66.7	80.0	44.4	75.0	162.5	77.8	55.6	107.7	72.7
		検挙人員	7	4	6	7	6	10	6	2	8	12
		うち 不同意	認知件数	4	3	7	7	3	2	6	6	6
	検挙件数		5	2	7	4	4	5	6	3	7	11
	検挙率		125.0	66.7	100.0	57.1	133.3	250.0	100.0	50.0	116.7	78.6
	検挙人員		4	2	5	3	4	4	5	1	2	9
	うち 公然	認知件数	2	2	2	8	4	3	3	3	5	6
		検挙件数	2	2		2	1	4	1	2	6	4
		検挙率	100.0	100.0	0.0	25.0	25.0	133.3	33.3	66.7	120.0	66.7
	性的姿態 撮影等 処罰法	検挙人員	2	2		2	1	4	1	1	4	2
認知件数											3	
検挙件数											1	
検挙率											33.3	
その他の刑法犯	認知件数	274	233	215	210	151	134	166	138	117	117	
	検挙件数	82	78	51	46	75	44	44	35	48	34	
	検挙率	29.9	33.5	23.7	21.9	49.7	32.8	26.5	25.4	41.0	29.1	
	検挙人員	50	60	35	24	32	31	26	29	32	29	
	うち 占有離脱物横領	認知件数	22	22	15	15	18	16	21	18	7	21
		検挙件数	22	23	15	10	17	12	10	13	12	6
		検挙率	100.0	104.5	100.0	66.7	94.4	75.0	47.6	72.2	171.4	28.6
		検挙人員	20	19	12	9	14	12	9	10	11	5
	うち 公務執行妨害	認知件数	11	3	3	2	1		5	5	6	5
		検挙件数	10	3	3	2	1		5	2	8	4
		検挙率	90.9	100.0	100.0	100.0	100.0		100.0	40.0	133.3	80.0
	うち 住居侵入	検挙人員	6	3	3	2	1		4	2	5	4
		認知件数	35	24	32	30	22	21	25	15	24	20
		検挙件数	21	11	18	13	24	12	8	4	13	9
		検挙率	60.0	45.8	56.3	43.3	109.1	57.1	32.0	26.7	54.2	45.0
	うち 逮捕監禁	検挙人員	13	5	10	2	3	6	3	4	5	2
		認知件数							1			1
		検挙件数							1			
		検挙率							100.0			0.0
	うち 盗品等	検挙人員										
認知件数		1	2	4	2	1	3	1				
検挙件数		1	1	1	4	2	3				1	
検挙率		100.0	50.0	25.0	200.0	200.0	100.0	0.0				
うち 器物損壊等	検挙人員	1	1	1	2	1	3					
	認知件数	198	173	158	156	99	83	106	95	69	62	
	検挙件数	24	33	13	14	23	13	18	13	11	11	
	検挙率	12.1	19.1	8.2	9.0	23.2	15.7	17.0	13.7	15.9	17.7	
	検挙人員	8	23	9	7	9	7	9	8	7	10	

警察署別 刑法犯 罪種別 認知・検挙件数及び検挙人員の推移

宇都宮東署

		平26	平27	平28	平29	平30	令元	令2	令3	令4	令5
刑 法 犯 総 数	認知件数	2,690	2,234	1,973	1,882	1,678	1,610	1,148	1,042	1,074	1,464
	検挙件数	967	869	606	596	678	568	596	618	509	367
	検挙率	35.9	38.9	30.7	31.7	40.4	35.3	51.9	59.3	47.4	25.1
	検挙人員	681	535	438	279	429	263	273	196	260	270
凶 悪 犯	認知件数	17	12	10	8	7	4	10	6	11	6
	検挙件数	18	10	9	5	7	3	9	5	13	5
	検挙率	105.9	83.3	90.0	62.5	100.0	75.0	90.0	83.3	118.2	83.3
	検挙人員	18	14	7	4	6	3	8	4	13	7
殺 人	認知件数	5	2	3	4	1	1	3		2	1
	検挙件数	5	2	3	3	2	1	3		2	1
	検挙率	100.0	100.0	100.0	75.0	200.0	100.0	100.0		100.0	100.0
	検挙人員	7	2	2	2	3	1	2		2	1
強 盗	認知件数	10	4	3	2	3		2	1	3	1
	検挙件数	11	3	2		2		2	1	4	1
	検挙率	110.0	75.0	66.7	0.0	66.7		100.0	100.0	133.3	100.0
	検挙人員	9	8	1		1		3	0	6	3
放 火	認知件数	1		1	1			4	2	2	1
	検挙件数	1		1	1			4	2	2	1
	検挙率	100.0		100.0	100.0			100.0	100.0	100.0	100.0
	検挙人員	1		1	1			3	1	2	1
不 同 意 等	認知件数	1	6	3	1	3	3	1	3	4	3
	検挙件数	1	5	3	1	3	2		2	5	2
	検挙率	100.0	83.3	100.0	100.0	100.0	66.7	0.0	66.7	125.0	66.7
	検挙人員	1	4	3	1	2	2		3	3	2
粗 暴 犯	認知件数	126	87	96	95	92	63	48	54	74	68
	検挙件数	93	42	66	53	71	41	55	31	50	64
	検挙率	73.8	48.3	68.8	55.8	77.2	65.1	114.6	57.4	67.6	94.1
	検挙人員	85	44	60	39	69	45	57	31	49	65
凶器準備集合	認知件数										
	検挙件数										
	検挙率										
	検挙人員										
暴 行	認知件数	65	50	49	41	39	31	22	18	30	20
	検挙件数	42	17	36	21	28	17	26	11	18	19
	検挙率	64.6	34.0	73.5	51.2	71.8	54.8	118.2	61.1	60.0	95.0
	検挙人員	42	17	30	23	28	21	23	11	15	18
傷 害	認知件数	44	33	40	42	43	20	20	28	31	41
	検挙件数	35	23	26	24	35	16	23	16	22	39
	検挙率	79.5	69.7	65.0	57.1	81.4	80.0	115.0	57.1	71.0	95.1
	検挙人員	30	25	29	12	34	16	29	17	23	43
脅 迫	認知件数	11		2	6	6	5	5	6	8	4
	検挙件数	11			5	6	3	5	3	7	4
	検挙率	100.0		0.0	83.3	100.0	60.0	100.0	50.0	87.5	100.0
	検挙人員	10			2	6	2	5	2	6	2
恐 喝	認知件数	6	4	5	6	4	7	1	2	5	3
	検挙件数	5	2	4	3	2	5	1	1	3	2
	検挙率	83.3	50.0	80.0	50.0	50.0	71.4	100.0	50.0	60.0	66.7
	検挙人員	3	2	1	2	1	6		1	5	2
窃 盗 犯	認知件数	1,829	1,493	1,396	1,397	1,233	1,240	913	786	794	1,143
	検挙件数	508	504	307	388	409	417	468	480	369	211
	検挙率	27.8	33.8	22.0	27.8	33.2	33.6	51.3	61.1	46.5	18.5
	検挙人員	254	203	174	118	219	139	156	109	143	131
侵 入 盗	認知件数	193	160	148	171	122	218	119	77	78	124
	検挙件数	116	118	13	47	59	66	102	51	74	13
	検挙率	60.1	73.8	8.8	27.5	48.4	30.3	85.7	66.2	94.9	10.5
	検挙人員	13	6	2	2	6	6	8	3	6	4
乗 り 物 盗	認知件数	592	447	498	509	391	435	231	225	227	325
	検挙件数	42	48	31	15	18	80	26	14	24	14
	検挙率	7.1	10.7	6.2	2.9	4.6	18.4	11.3	6.2	10.6	4.3
	検挙人員	21	9	14	9	6	5	4	6	7	
非 侵 入 盗	認知件数	1,044	886	750	717	720	587	563	484	489	694
	検挙件数	350	338	263	326	332	271	340	415	271	184
	検挙率	33.5	38.1	35.1	45.5	46.1	46.2	60.4	85.7	55.4	26.5
	検挙人員	220	188	158	107	207	128	144	100	130	127

		平26	平27	平28	平29	平30	令元	令2	令3	令4	令5	
知能犯	認知件数	344	299	190	116	98	86	45	43	44	49	
	検挙件数	257	227	158	98	100	50	20	42	29	34	
	検挙率	74.7	75.9	83.2	84.5	102.0	58.1	44.4	97.7	65.9	69.4	
	検挙人員	256	216	139	91	65	41	19	10	16	24	
	うち 詐欺	認知件数	338	295	182	111	97	80	42	36	37	42
		検挙件数	255	224	153	96	98	48	19	35	26	28
		検挙率	75.4	75.9	84.1	86.5	101.0	60.0	45.2	97.2	70.3	66.7
		検挙人員	255	213	132	89	64	40	18	9	14	19
	うち 横領	認知件数	4	3	3	4	1	4	3	1	5	5
		検挙件数	2	2	3	2	2	2	1	2	1	5
		検挙率	50.0	66.7	100.0	50.0	200.0	50.0	33.3	200.0	20.0	100.0
	うち 偽造	検挙人員	1	3	6	2	1	1	1	1	1	4
		認知件数	2	1	5	1		2		6	2	2
		検挙件数		1	2					5	2	1
		検挙率	0.0	100.0	40.0	0.0		0.0		83.3	100.0	50.0
	うち 汚職	検挙人員			1						1	1
		認知件数										
		検挙件数										
		検挙率										
	うち 背任	検挙人員										
認知件数												
検挙件数												
検挙率												
風俗犯	認知件数	9	12	9	16	10	6	6	9	14	22	
	検挙件数	8	9	6	8	9	3	4	8	8	15	
	検挙率	88.9	75.0	66.7	50.0	90.0	50.0	66.7	88.9	57.1	68.2	
	検挙人員	4	7	5	5	15	2	6	5	9	12	
	賭博	認知件数					1	1		1		
		検挙件数					1	1		1		
		検挙率					100.0	100.0		100.0		
		検挙人員					6	1	2	1	2	
	わいせつ	認知件数	9	12	9	16	9	5	6	8	14	17
		検挙件数	8	9	6	8	8	2	4	7	8	14
		検挙率	88.9	75.0	66.7	50.0	88.9	40.0	66.7	87.5	57.1	82.4
		検挙人員	4	7	5	5	9	1	4	4	7	11
	うち 不同意	認知件数	6	6	6	11	3	3	4	5	10	15
		検挙件数	5	5	3	6	3	2	2	5	7	13
		検挙率	83.3	83.3	50.0	54.5	100.0	66.7	50.0	100.0	70.0	86.7
		検挙人員	1	3	3	4	5	1	2	3	6	10
	うち 公然	認知件数	2	1	1	5	2	1	2	3	2	1
		検挙件数	2		1	2	1		1	2	1	1
		検挙率	100.0	0.0	100.0	40.0	50.0	0.0	50.0	66.7	50.0	100.0
		検挙人員	2		1	1	1		1	1	1	1
性的姿態 撮影等 処罰法	認知件数										5	
	検挙件数										1	
	検挙率										20.0	
	検挙人員										1	
その他の刑法犯	認知件数	365	331	272	250	238	211	126	144	137	176	
	検挙件数	83	77	60	44	82	54	40	52	40	38	
	検挙率	22.7	23.3	22.1	17.6	34.5	25.6	31.7	36.1	29.2	21.6	
	検挙人員	64	51	53	22	55	33	27	37	30	31	
	うち 占有離脱物横領	認知件数	62	53	54	31	33	17	18	16	24	18
		検挙件数	36	34	25	17	24	12	9	7	10	12
		検挙率	58.1	64.2	46.3	54.8	72.7	70.6	50.0	43.8	41.7	66.7
		検挙人員	34	27	22	10	16	12	6	7	9	10
	うち 公務執行妨害	認知件数	4	1	2	6	3	3	2	4	4	2
		検挙件数	4		2	4	3	2	1	5	3	1
		検挙率	100.0	0.0	100.0	66.7	100.0	66.7	50.0	125.0	75.0	50.0
	うち 住居侵入	検挙人員	3		2	3	3	2	1	3	2	
		認知件数	34	38	31	52	56	58	15	27	17	16
		検挙率	52.9	34.2	25.8	9.6	41.1	39.7	86.7	77.8	52.9	31.3
	うち 逮捕監禁	検挙人員	11	10	14		11	4	4	8	3	5
		認知件数									2	3
		検挙率									50.0	66.7
	うち 盗品等	検挙人員							3		1	
		認知件数	1	1	2	1	2	1	2		3	2
		検挙件数			2		1	1	3		2	1
検挙率		0.0	0.0	100.0	0.0	50.0	100.0	150.0		66.7	50.0	
うち 器物損壊等	検挙人員			3			1	2		1		
	認知件数	252	233	173	148	128	115	84	88	69	126	
	検挙件数	22	29	16	11	22	6	11	15	3	9	
	検挙率	8.7	12.4	9.2	7.4	17.2	5.2	13.1	17.0	4.3	7.1	
検挙人員	12	13	9	5	14	4	9	8	2	6		



警察署別 刑法犯 罪種別 認知・検挙件数及び検挙人員の推移

宇都宮南署

		平26	平27	平28	平29	平30	令元	令2	令3	令4	令5
刑 法 犯 総 数	認知件数	1,172	981	893	956	829	851	702	604	492	717
	検挙件数	375	327	309	322	302	319	307	263	248	244
	検挙率	32.0	33.3	34.6	33.7	36.4	37.5	43.7	43.5	50.4	34.0
	検挙人員	227	167	238	235	196	228	191	171	161	131
凶 悪 犯	認知件数	5	7	3	8	3	5	6	2	7	5
	検挙件数	5	7	2	6	4	3	7	3	6	5
	検挙率	100.0	100.0	66.7	75.0	133.3	60.0	116.7	150.0	85.7	100.0
	検挙人員	4	1	5	6	4	3	6	2	6	7
殺 人	認知件数	1	4		2		1	1		2	
	検挙件数	2	4		2		1	1		1	1
	検挙率	200.0	100.0		100.0		100.0	100.0		50.0	
	検挙人員	1	1	1	2		1	1		1	
強 盗	認知件数	2		1	1	2		2	1	3	4
	検挙件数			1	1	2		2	1	3	3
	検挙率	0.0		100.0	100.0	100.0		100.0	100.0	100.0	75.0
	検挙人員			1	1	2		1	1	2	6
放 火	認知件数	2	3		4		2	2			
	検挙件数	2	3		2	1	2	2			
	検挙率	100.0	100.0		50.0		100.0	100.0			
	検挙人員	2		3	2	1	2	2			
不 同 意 等	認知件数			2	1	1	2	1	1	2	1
	検挙件数	1		1	1	1		2	2	2	1
	検挙率			50.0	100.0	100.0	0.0	200.0	200.0	100.0	100.0
	検挙人員	1		0	1	1		2	1	3	1
粗 暴 犯	認知件数	73	49	50	51	38	39	26	28	26	40
	検挙件数	57	27	50	36	28	34	24	23	20	34
	検挙率	78.1	55.1	100.0	70.6	73.7	87.2	92.3	82.1	76.9	85.0
	検挙人員	54	19	41	38	27	37	23	23	22	30
凶器準備集合	認知件数										
	検挙件数										
	検挙率										
	検挙人員										
暴 行	認知件数	34	22	25	26	12	17	12	11	10	13
	検挙件数	21	10	25	15	9	15	10	8	9	11
	検挙率	61.8	45.5	100.0	57.7	75.0	88.2	83.3	72.7	90.0	84.6
	検挙人員	20	3	18	15	6	18	9	8	10	9
傷 害	認知件数	28	22	18	20	19	17	10	13	13	21
	検挙件数	25	14	19	18	16	14	11	11	9	19
	検挙率	89.3	63.6	105.6	90.0	84.2	82.4	110.0	84.6	69.2	90.5
	検挙人員	25	15	19	19	18	13	11	11	10	18
脅 迫	認知件数	6	4	3	4	4	3	2	4	3	6
	検挙件数	6	3	3	2	2	4	2	3	2	4
	検挙率	100.0	75.0	100.0	50.0	50.0	133.3	100.0	75.0	66.7	66.7
	検挙人員	4	1	2	2	2	4	2	3	2	3
恐 喝	認知件数	5	1	4	1	3	2	2			
	検挙件数	5		3	1	1	1	1	1		
	検挙率	100.0	0.0	75.0	100.0	33.3	50.0	50.0			
	検挙人員	5		2	2	1	2	1	1		
窃 盗 犯	認知件数	873	721	640	706	613	634	535	438	364	590
	検挙件数	257	253	197	226	232	231	213	191	177	176
	検挙率	29.4	35.1	30.8	32.0	37.8	36.4	39.8	43.6	48.6	29.8
	検挙人員	132	115	138	154	133	152	123	109	100	75
侵 入 盗	認知件数	71	57	63	70	70	87	66	58	56	72
	検挙件数	34	18	19	30	12	13	35	33	19	21
	検挙率	47.9	31.6	30.2	42.9	17.1	14.9	53.0	56.9	33.9	29.2
	検挙人員	4		1	4	2	5	3	6	5	4
乗 り 物 盗	認知件数	232	216	207	223	137	146	92	79	80	119
	検挙件数	11	17	19	17	17	41	29	12	29	5
	検挙率	4.7	7.9	9.2	7.6	12.4	28.1	31.5	15.2	36.3	4.2
	検挙人員	6	6	11	4	10	7	9	4	7	2
非 侵 入 盗	認知件数	570	448	370	413	406	401	377	301	228	399
	検挙件数	212	218	159	179	203	177	149	146	129	150
	検挙率	37.2	48.7	43.0	43.3	50.0	44.1	39.5	48.5	56.6	37.6
	検挙人員	122	109	126	146	121	140	111	99	88	69

		平26	平27	平28	平29	平30	令元	令2	令3	令4	令5	
知能犯	認知件数	55	41	43	49	38	41	24	28	28	22	
	検挙件数	26	10	19	24	10	17	17	12	16	10	
	検挙率	47.3	24.4	44.2	49.0	26.3	41.5	70.8	42.9	57.1	45.5	
	検挙人員	12	9	13	12	9	10	7	11	10	8	
	うち 詐欺	認知件数	49	38	39	42	35	41	20	24	27	20
		検挙件数	22	9	17	20	9	16	14	8	16	9
		検挙率	44.9	23.7	43.6	47.6	25.7	39.0	70.0	33.3	59.3	45.0
		検挙人員	8	8	10	9	8	9	5	7	10	7
	うち 横領	認知件数	3	3	4	3	3		2		1	1
		検挙件数	2	1	2	2	1	1	3			1
		検挙率	66.7	33.3	50.0	66.7	33.3		150.0		0.0	100.0
	うち 偽造	検挙人員	2	1	3	1	1	1	2			1
		認知件数	3			4			2	4		1
		検挙件数	2			2				4		
		検挙率	66.7			50.0			0.0	100.0		0.0
	うち 汚職	検挙人員	2			2				4		
		認知件数										
		検挙件数										
		検挙率										
	うち 背任	検挙人員										
認知件数												
検挙件数												
検挙率												
風俗犯	認知件数	9	7	7	10	8	5	5	7	8	9	
	検挙件数	4	3	8	8	2	3	6	8	5	6	
	検挙率	44.4	42.9	114.3	80.0	25.0	60.0	120.0	114.3	62.5	66.7	
	検挙人員	3	3	8	7	2	3	5	9	4	4	
	賭博	認知件数										
		検挙件数										
		検挙率										
		検挙人員										
	わいせつ	認知件数	9	7	7	10	8	5	5	7	8	5
		検挙件数	4	3	8	8	2	3	6	8	5	6
		検挙率	44.4	42.9	114.3	80.0	25.0	60.0	120.0	114.3	62.5	120.0
		検挙人員	3	3	8	7	2	3	5	9	4	4
	うち 不同意	認知件数	5	5	6	4	4	3	5	3	3	5
		検挙件数	3	3	6	3	1	2	6	5	1	4
		検挙率	60.0	60.0	100.0	75.0	25.0	66.7	120.0	166.7	33.3	80.0
		検挙人員	2	3	6	3	1	2	5	6	1	3
	うち 公然	認知件数	1	2		4	4	2		4	5	
		検挙件数	1		1	3	1	1		3	4	2
		検挙率	100.0	0.0		75.0	25.0	50.0		75.0	80.0	
	性的姿態撮影等処罰法	検挙人員	1			3	1	1		3	3	1
認知件数											4	
検挙件数												
検挙率											0.0	
その他の刑法犯	認知件数	157	156	150	132	129	127	106	101	59	51	
	検挙件数	26	27	33	22	26	31	40	26	24	13	
	検挙率	16.6	17.3	22.0	16.7	20.2	24.4	37.7	25.7	40.7	25.5	
	検挙人員	22	20	33	18	21	23	27	17	19	7	
	うち 占有離脱物横領	認知件数	14	14	7	9	15	19	14	13	5	1
		検挙件数	9	11	10	5	18	9	7	7	7	
		検挙率	64.3	78.6	142.9	55.6	120.0	47.4	50.0	53.8	140.0	0.0
		検挙人員	12	9	9	5	18	6	6	5	7	
	うち 公務執行妨害	認知件数	2	3	1	1		4	1	2		2
		検挙件数	2	2	1	1		3	1	2		1
		検挙率	100.0	66.7	100.0	100.0		75.0	100.0	100.0		50.0
	うち 住居侵入	検挙人員	2	1	1	1		2		2		
		認知件数	19	21	25	22	22	20	10	17	16	9
		検挙件数	10	6	10	7	1	4	10	6	8	7
		検挙率	52.6	28.6	40.0	31.8	4.5	20.0	100.0	35.3	50.0	77.8
	うち 逮捕監禁	検挙人員	6	4	13	5	1	3	4	1	4	2
		認知件数		1					1			
		検挙件数			1				1			
		検挙率		0.0					100.0			
	うち 盗品等	検挙人員			1			2				
認知件数				1	2	2	3				1	
検挙件数					1	1	1	2				
検挙率				0.0	50.0	50.0	33.3				0.0	
うち 器物損壊等	検挙人員			2			1	2				
	認知件数	119	111	115	94	89	80	77	65	31	34	
	検挙件数	4	6	10	7	4	13	16	8	4	2	
	検挙率	3.4	5.4	8.7	7.4	4.5	16.3	20.8	12.3	12.9	5.9	
うち 器物損壊等	検挙人員	2	3	7	4	1	10	10	6	2	2	

警察署別 刑法犯 罪種別 認知・検挙件数及び検挙人員の推移

小山署

		平26	平27	平28	平29	平30	令元	令2	令3	令4	令5
刑 法 犯 総 数	認知件数	1,737	1,856	1,970	1,891	1,672	1,534	1,194	1,466	1,317	1,541
	検挙件数	577	825	694	494	589	595	375	364	384	393
	検挙率	33.2	44.5	35.2	26.1	35.2	38.8	31.4	24.8	29.2	25.5
	検挙人員	279	286	286	313	268	214	181	262	217	254
凶 悪 犯	認知件数	7	9	4	1	10	7	4	12	2	5
	検挙件数	8	8	4	1	6	6	3	10	5	5
	検挙率	114.3	88.9	100.0	100.0	60.0	85.7	75.0	83.3	250.0	100.0
	検挙人員	13	6	4	1	4	5	4	10	4	1
殺 人	認知件数	1	1	2		1	3	1	3	1	2
	検挙件数	1	1	2		1	3		4	1	2
	検挙率	100.0	100.0	100.0		100.0	100.0	0.0	133.3	100.0	100.0
	検挙人員	1	1	2		1	2		3	1	
強 盗	認知件数	4	2			2	3	1	1		1
	検挙件数	4	1				2	1	1		1
	検挙率	100.0	50.0			0.0	66.7	100.0	100.0		100.0
	検挙人員	9	1				2	2	1		1
放 火	認知件数		5			5		1	4		
	検挙件数		5			3	1	1	2	2	
	検挙率		100.0			60.0		100.0	50.0		
	検挙人員		4			2	1	1	1	1	
不 同 意 等	認知件数	2	1	2	1	2	1	1	4	1	2
	検挙件数	3	1	2	1	2		1	3	2	2
	検挙率	150.0	100.0	100.0	100.0	100.0	0.0	100.0	75.0	200.0	100.0
	検挙人員	3		2	1	1		1	5	2	0
粗 暴 犯	認知件数	72	80	98	123	83	50	42	103	61	82
	検挙件数	49	44	73	98	67	45	36	92	53	63
	検挙率	68.1	55.0	74.5	79.7	80.7	90.0	85.7	89.3	86.9	76.8
	検挙人員	50	45	60	86	64	41	36	96	55	69
凶器準備集合	認知件数										
	検挙件数										
	検挙率										
	検挙人員										
暴 行	認知件数	41	36	60	61	42	23	20	61	35	34
	検挙件数	22	11	41	42	32	18	22	51	31	29
	検挙率	53.7	30.6	68.3	68.9	76.2	78.3	110.0	83.6	88.6	85.3
	検挙人員	19	8	24	36	27	12	19	50	32	31
傷 害	認知件数	25	35	30	47	39	25	16	31	20	37
	検挙件数	20	29	25	40	33	26	13	30	18	25
	検挙率	80.0	82.9	83.3	85.1	84.6	104.0	81.3	96.8	90.0	67.6
	検挙人員	23	30	31	39	35	28	16	36	21	28
脅 迫	認知件数	4	5	5	8	1	1	2	10	5	6
	検挙件数	3	3	5	7	2	1	1	7	3	5
	検挙率	75.0	60.0	100.0	87.5	200.0	100.0	50.0	70.0	60.0	83.3
	検挙人員	5	3	5	7	2	1	1	5	2	5
恐 喝	認知件数	2	4	3	7	1	1	4	1	1	5
	検挙件数	4	1	2	9				4	1	4
	検挙率	200.0	25.0	66.7	128.6	0.0	0.0	0.0	400.0	100.0	80.0
	検挙人員	3	4		4				5		5
窃 盗 犯	認知件数	1,340	1,469	1,510	1,413	1,264	1,254	919	1,035	1,054	1,194
	検挙件数	420	698	534	308	414	468	268	203	262	259
	検挙率	31.3	47.5	35.4	21.8	32.8	37.3	29.2	19.6	24.9	21.7
	検挙人員	155	189	170	165	139	125	103	117	125	122
侵 入 盗	認知件数	184	229	265	258	213	164	133	159	185	228
	検挙件数	137	155	72	102	147	59	15	37	26	40
	検挙率	74.5	67.7	27.2	39.5	69.0	36.0	11.3	23.3	14.1	17.5
	検挙人員	9	4	2	8	6	4	7	3	2	5
乗 り 物 盗	認知件数	488	481	433	467	390	336	202	262	289	306
	検挙件数	79	30	39	36	34	59	24	8	15	15
	検挙率	16.2	6.2	9.0	7.7	8.7	17.6	11.9	3.1	5.2	4.9
	検挙人員	21	17	16	16	10	8	3	6	2	5
非 侵 入 盗	認知件数	668	759	812	688	661	754	584	614	580	660
	検挙件数	204	513	423	170	233	350	229	158	221	204
	検挙率	30.5	67.6	52.1	24.7	35.2	46.4	39.2	25.7	38.1	30.9
	検挙人員	125	168	152	141	123	113	93	108	121	112

		平26	平27	平28	平29	平30	令元	令2	令3	令4	令5	
知能犯	認知件数	76	62	84	65	69	41	60	63	47	62	
	検挙件数	40	24	31	24	27	32	32	21	20	10	
	検挙率	52.6	38.7	36.9	36.9	39.1	78.0	53.3	33.3	42.6	16.1	
	検挙人員	26	17	13	20	13	18	9	11	14	11	
	うち 詐欺	認知件数	70	56	79	56	65	37	56	62	47	59
		検挙件数	36	20	30	20	23	28	29	20	19	8
		検挙率	51.4	35.7	38.0	35.7	35.4	75.7	51.8	32.3	40.4	13.6
	うち 横領	検挙人員	23	14	12	14	11	15	8	10	14	9
		認知件数	2	5	3	3	2	1	3	1		3
		検挙件数	2	2	1	2	2	1	2	1	1	2
	うち 偽造	検挙率	100.0	40.0	33.3	66.7	100.0	100.0	66.7	100.0		66.7
		検挙人員	1	2	1	2	1	1	1	1		2
		認知件数	4	1	2	6	2	3	1			
	うち 汚職	検挙件数	2	2		2	2	3	1			
		検挙率	50.0	200.0	0.0	33.3	100.0	100.0	100.0			
		検挙人員	2	1		4	1	2				
	うち 背任	認知件数										
		検挙件数										
		検挙率										
	風俗犯	認知件数	11	5	7	8	14	11	6	8	5	17
検挙件数		12	3	3	9	6	12	5	4	3	12	
検挙率		109.1	60.0	42.9	112.5	42.9	109.1	83.3	50.0	60.0	70.6	
検挙人員		11	3	3	4	5	8	3	1	3	11	
賭博		認知件数										
		検挙件数										
		検挙率										
わいせつ		検挙人員										
		認知件数	11	5	7	8	14	11	6	8	5	15
		検挙件数	12	3	3	9	6	12	5	4	3	10
うち 不同意		検挙率	109.1	60.0	42.9	112.5	42.9	109.1	83.3	50.0	60.0	66.7
		検挙人員	11	3	3	4	5	8	3	1	3	10
		認知件数	8	4	5	4	8	3	4	3	3	9
うち 公然		検挙件数	9	3	1	7	4	5	3	2	2	7
		検挙率	112.5	75.0	20.0	175.0	50.0	166.7	75.0	66.7	66.7	77.8
		検挙人員	7	3	1	3	5	5	1	1	2	7
性的姿態撮影等処罰法		認知件数	2	1	1	2	6	5	1	3	2	4
		検挙件数	2		1		2	4	1	1		2
		検挙率	100.0	0.0	100.0	0.0	33.3	80.0	100.0	33.3	0.0	50.0
その他の刑法犯		検挙人員	3		1		3	3	1			2
	認知件数										2	
	検挙件数										2	
その他の刑法犯	検挙率										100.0	
	検挙人員										1	
	うち 占有離脱物横領	認知件数	231	231	267	281	232	171	163	245	148	181
		検挙件数	48	48	49	54	69	32	31	34	41	44
		検挙率	20.8	20.8	18.4	19.2	29.7	18.7	19.0	13.9	27.7	24.3
	うち 公務執行妨害	検挙人員	24	26	36	37	43	17	26	27	16	40
		認知件数	17	26	23	24	31	27	16	21	22	29
		検挙件数	17	17	17	14	15	5	12	3	9	19
	うち 住居侵入	検挙率	100.0	65.4	73.9	58.3	48.4	18.5	75.0	14.3	40.9	65.5
		検挙人員	11	15	10	11	16	4	9	2	7	17
		認知件数	5	1		3	1	3	1	3		3
	うち 逮捕監禁	検挙件数	5	1		3	1	3	1	2		3
		検挙率	100.0	100.0		100.0	100.0	100.0	100.0	66.7		100.0
		検挙人員	3	1		2	1	3	1	2		3
	うち 盗品等	認知件数	47	52	68	98	55	51	38	84	45	58
		検挙件数	8	13	17	21	22	17	6	12	12	8
		検挙率	17.0	25.0	25.0	21.4	40.0	33.3	15.8	14.3	26.7	13.8
	うち 器物損壊等	検挙人員	1	3	13	15	11	4	6	5	3	5
		認知件数	2			2		1	1	1	1	4
		検挙件数	2			1			1	1	1	3
うち 器物損壊等	検挙率	100.0			50.0		0.0	100.0	100.0	100.0	75.0	
	検挙人員	2			1			1	1	2	4	
	認知件数		1	2	2	1	1	1	1	1	2	
うち 器物損壊等	検挙件数			1	1	1			1	1		
	検挙率		0.0	50.0	50.0	100.0		0.0			0.0	
	検挙人員					1			1			
うち 器物損壊等	認知件数	152	146	169	145	138	85	95	133	73	77	
	検挙件数	14	14	10	11	26	5	9	13	12	4	
	検挙率	9.2	9.6	5.9	7.6	18.8	5.9	9.5	9.8	16.4	5.2	
うち 器物損壊等	検挙人員	5	5	8	6	12	4	8	11	3	4	

警察署別 刑法犯 罪種別 認知・検挙件数及び検挙人員の推移

足利署

		平26	平27	平28	平29	平30	令元	令2	令3	令4	令5
刑 法 犯 総 数	認知件数	1,148	962	865	897	838	720	567	659	608	903
	検挙件数	468	426	459	408	465	269	242	222	275	204
	検挙率	40.8	44.3	53.1	45.5	55.5	37.4	42.7	33.7	45.2	22.6
	検挙人員	216	216	182	169	161	133	97	122	127	130
凶 悪 犯	認知件数	9	2	6	4	6	1	4	1	6	6
	検挙件数	6	3	7	4	6	1	3	2	6	5
	検挙率	66.7	150.0	116.7	100.0	100.0	100.0	75.0	200.0	100.0	83.3
	検挙人員	4	5	6	3	5	1	2		3	3
殺 人	認知件数				2	3		2			
	検挙件数				2	3		2			
	検挙率				100.0	100.0		100.0			
	検挙人員				1	2		1			
強 盗	認知件数	8	2	2	1			1	1	1	2
	検挙件数	5	3	3	1				2	1	1
	検挙率	62.5	150.0	150.0	100.0			0.0	200.0	100.0	50.0
	検挙人員	3	5	3	1					1	
放 火	認知件数	1		2	1	2				4	3
	検挙件数	1		2	1	2				4	3
	検挙率	100.0		100.0	100.0	100.0				100.0	100.0
	検挙人員	1		1	1	2				1	3
不 同 意 等	認知件数			2		1	1	1		1	1
	検挙件数			2		1	1	1		1	1
	検挙率			100.0		100.0	100.0	100.0		100.0	100.0
	検挙人員			2		1	1	1		1	
粗 暴 犯	認知件数	72	47	52	64	30	32	46	46	27	35
	検挙件数	58	35	53	54	33	22	31	39	37	24
	検挙率	80.6	74.5	101.9	84.4	110.0	68.8	67.4	84.8	137.0	68.6
	検挙人員	46	33	48	54	35	22	31	43	38	25
凶器準備集合	認知件数										
	検挙件数										
	検挙率										
	検挙人員										
暴 行	認知件数	51	24	21	29	15	10	15	19	13	10
	検挙件数	35	17	21	25	13	4	10	21	11	7
	検挙率	68.6	70.8	100.0	86.2	86.7	40.0	66.7	110.5	84.6	70.0
	検挙人員	25	14	19	24	14	5	9	18	11	8
傷 害	認知件数	17	16	24	22	10	17	27	19	12	21
	検挙件数	21	9	26	20	11	14	18	15	18	14
	検挙率	123.5	56.3	108.3	90.9	110.0	82.4	66.7	78.9	150.0	66.7
	検挙人員	18	11	24	19	12	13	18	19	22	13
脅 迫	認知件数	2	5	5	4	3	4	3	7	2	4
	検挙件数	2	5	5	3	4	3	2	3	7	3
	検挙率	100.0	100.0	100.0	75.0	133.3	75.0	66.7	42.9	350.0	75.0
	検挙人員	1	3	3	3	3	3	1	6	4	3
恐 喝	認知件数	2	2	2	9	2	1	1	1		
	検挙件数		4	1	6	5	1	1		1	
	検挙率	0.0	200.0	50.0	66.7	250.0	100.0	100.0	0.0		
	検挙人員	2	5	2	8	6	1	3		1	1
窃 盗 犯	認知件数	831	698	620	646	626	536	413	489	463	721
	検挙件数	358	279	335	283	356	189	177	131	210	150
	検挙率	43.1	40.0	54.0	43.8	56.9	35.3	42.9	26.8	45.4	20.8
	検挙人員	125	130	92	82	86	81	45	60	73	81
侵 入 盗	認知件数	143	138	89	113	90	111	90	108	100	190
	検挙件数	50	34	43	47	82	28	57	54	18	23
	検挙率	35.0	24.6	48.3	41.6	91.1	25.2	63.3	50.0	18.0	12.1
	検挙人員	8	6	3	5	11	6	3	3	4	2
乗 り 物 盗	認知件数	246	179	207	222	203	135	84	97	125	145
	検挙件数	38	48	22	28	42	27	3	7	6	10
	検挙率	15.4	26.8	10.6	12.6	20.7	20.0	3.6	7.2	4.8	6.9
	検挙人員	18	18	8	7	8	3		2	2	2
非 侵 入 盗	認知件数	442	381	324	311	333	290	239	284	238	386
	検挙件数	270	197	270	208	232	134	117	70	186	117
	検挙率	61.1	51.7	83.3	66.9	69.7	46.2	49.0	24.6	78.2	30.3
	検挙人員	99	106	81	70	67	72	42	55	67	77

		平26	平27	平28	平29	平30	令元	令2	令3	令4	令5	
知能犯	認知件数	62	42	25	25	30	34	31	28	25	29	
	検挙件数	11	60	15	18	32	29	10	15	8	3	
	検挙率	17.7	142.9	60.0	72.0	106.7	85.3	32.3	53.6	32.0	10.3	
	検挙人員	11	12	8	7	13	11	5	7	5	3	
	うち 詐欺	認知件数	56	38	20	23	29	33	29	27	19	25
		検挙件数	6	54	11	17	31	28	9	15	6	2
		検挙率	10.7	142.1	55.0	73.9	106.9	84.8	31.0	55.6	31.6	8.0
		検挙人員	8	11	6	7	11	9	4	7	4	3
	うち 横領	認知件数	3	1	2	1					3	2
		検挙件数	2		3	1					1	
		検挙率	66.7	0.0	150.0	100.0					33.3	0.0
	うち 偽造	検挙人員	2		2						1	
		認知件数	3	3	3	1	1	1	2	1	3	1
		検挙件数	3	6	1		1	1	1		1	1
		検挙率	100.0	200.0	33.3	0.0	100.0	100.0	50.0	0.0	33.3	100.0
	うち 汚職	検挙人員	1	1			2	2	1			
		認知件数										1
		検挙件数										
		検挙率										0.0
	うち 背任	認知件数										
検挙件数												
検挙率												
検挙人員												
風俗犯	認知件数	5	4	6	4	7	3	4	3	4	3	
	検挙件数	5	1	6	2	6	3	4	5	2	3	
	検挙率	100.0	25.0	100.0	50.0	85.7	100.0	100.0	166.7	50.0	100.0	
	検挙人員	2	3	4	3	2	3	4	3	2	3	
	賭博	認知件数										
		検挙件数										
		検挙率										
		検挙人員										
	わいせつ	認知件数	5	4	6	4	7	3	4	3	4	2
		検挙件数	5	1	6	2	6	3	4	5	2	2
		検挙率	100.0	25.0	100.0	50.0	85.7	100.0	100.0	166.7	50.0	100.0
		検挙人員	2	3	4	3	2	3	4	3	2	2
	うち 不同意	認知件数	5	2	4	1	1	2		3	2	1
		検挙件数	5	1	4		1	2		5	1	1
		検挙率	100.0	50.0	100.0	0.0	100.0	100.0		166.7	50.0	100.0
		検挙人員	2	3	3	1	0	2		3	1	1
	うち 公然	認知件数		2	2		4	1	3		1	1
		検挙件数			2		3	1	3			1
		検挙率		0.0	100.0		75.0	100.0	100.0		0.0	100.0
		検挙人員			1		1	1	3			1
性的姿態撮影等処罰法	認知件数										1	
	検挙件数										1	
	検挙率										100.0	
	検挙人員										1	
その他の刑法犯	認知件数	169	169	156	154	139	114	69	92	83	109	
	検挙件数	30	48	43	47	32	25	17	30	12	19	
	検挙率	17.8	28.4	27.6	30.5	23.0	21.9	24.6	32.6	14.5	17.4	
	検挙人員	28	33	24	20	20	15	10	9	6	15	
	うち 占有離脱物横領	認知件数	15	25	9	10	7	9		5	5	3
		検挙件数	15	19	10	9	3	5		3	3	4
		検挙率	100.0	76.0	111.1	90.0	42.9	55.6		60.0	60.0	133.3
		検挙人員	13	17	8	7	3	3		3	2	2
	うち 公務執行妨害	認知件数		5	3	1	1	5	1	2	2	2
		検挙件数	1	5	3	1		5	1	2	1	3
		検挙率		100.0	100.0	100.0	0.0	100.0	100.0	100.0	50.0	150.0
	うち 住居侵入	検挙人員	1	4	1	1		4	2		1	2
		認知件数	25	26	31	28	22	24	17	30	27	32
		検挙件数	3	8	14	10	8	6	11	12	5	6
		検挙率	12.0	30.8	45.2	35.7	36.4	25.0	64.7	40.0	18.5	18.8
	うち 逮捕監禁	検挙人員	3	6	8	6	6	1	5	1	1	1
		認知件数									3	
		検挙件数									2	1
		検挙率									66.7	
	うち 盗品等	検挙人員					1				1	
認知件数		1	2	6		2				1	1	
検挙件数		1		5		2					1	
検挙率		100.0	0.0	83.3		100.0				0.0	100.0	
うち 器物損壊等	検挙人員	2		4		1					4	
	認知件数	120	109	104	114	99	74	47	52	45	67	
	検挙件数	8	13	10	26	16	7	4	10	1	2	
	検挙率	6.7	11.9	9.6	22.8	16.2	9.5	8.5	19.2	2.2	3.0	
うち 器物損壊等	検挙人員	7	4	2	5	7	6	2	3	1	2	

警察署別 刑法犯 罪種別 認知・検挙件数及び検挙人員の推移

栃木署

		平26	平27	平28	平29	平30	令元	令2	令3	令4	令5
刑 法 犯 総 数	認知件数	1,508	1,554	1,152	1,104	962	1,010	934	978	1,040	1,358
	検挙件数	522	571	441	352	296	384	527	284	350	215
	検挙率	34.6	36.7	38.3	31.9	30.8	38.0	56.4	29.0	33.7	15.8
	検挙人員	344	240	208	197	195	184	201	182	197	157
凶 悪 犯	認知件数	3	5	3	6	11	4	4	3	4	6
	検挙件数	2	6	2	4	12	2	3	3	3	6
	検挙率	66.7	120.0	66.7	66.7	109.1	50.0	75.0	100.0	75.0	100.0
	検挙人員	2	4	2	2	27	4	3	3	2	2
殺 人	認知件数		1		2	2	1	1	2	1	1
	検挙件数		1		2	2	1	1	1	2	1
	検挙率		100.0		100.0	100.0	100.0	100.0	50.0	200.0	100.0
	検挙人員		1		1	3	3	1	1	1	1
強 盗	認知件数	2		1	2	5		1		1	
	検挙件数	2				8		1			
	検挙率	100.0		0.0	0.0	160.0		100.0		0.0	
	検挙人員	1				21		1			
放 火	認知件数	1	3	1	1	3	2		1	1	5
	検挙件数		4	1	1	1	1		1	1	5
	検挙率	0.0	133.3	100.0	100.0	33.3	50.0		100.0	100.0	100.0
	検挙人員		2	1	1	1	1		1	1	1
不 交 意 等	認知件数		1	1	1	1	1	2		1	
	検挙件数		1	1	1	1		1	1		
	検挙率		100.0	100.0	100.0	100.0	0.0	50.0		0.0	
	検挙人員	1	1	1		2		1	1		
粗 暴 犯	認知件数	113	66	60	64	42	57	37	54	49	35
	検挙件数	100	63	49	52	37	38	41	44	46	16
	検挙率	88.5	95.5	81.7	81.3	88.1	66.7	110.8	81.5	93.9	45.7
	検挙人員	104	62	46	50	34	36	41	43	47	17
凶器準備集合	認知件数										
	検挙件数										
	検挙率										
	検挙人員										
暴 行	認知件数	61	38	22	22	15	24	18	26	21	17
	検挙件数	51	36	19	16	14	18	22	19	21	9
	検挙率	83.6	94.7	86.4	72.7	93.3	75.0	122.2	73.1	100.0	52.9
	検挙人員	51	33	13	15	11	15	21	16	20	7
傷 害	認知件数	33	21	32	33	21	26	15	22	25	15
	検挙件数	29	17	25	27	19	15	17	18	22	7
	検挙率	87.9	81.0	78.1	81.8	90.5	57.7	113.3	81.8	88.0	46.7
	検挙人員	36	18	28	29	20	15	18	20	25	10
脅 迫	認知件数	12	5	4	9	5	5	4	6	3	
	検挙件数	11	5	4	9	4	3	2	7	3	
	検挙率	91.7	100.0	100.0	100.0	80.0	60.0	50.0	116.7	100.0	
	検挙人員	10	5	4	6	3	3	2	7	2	
恐 喝	認知件数	7	2	2		1	2				3
	検挙件数	9	5	1			2				
	検挙率	128.6	250.0	50.0		0.0	100.0				0.0
	検挙人員	7	6	1			3				
窃 盗 犯	認知件数	1,127	1,275	881	831	729	798	741	752	807	1,091
	検挙件数	351	422	316	260	207	289	419	196	235	147
	検挙率	31.1	33.1	35.9	31.3	28.4	36.2	56.5	26.1	29.1	13.5
	検挙人員	180	125	123	119	98	113	117	102	102	107
侵 入 盗	認知件数	151	191	160	133	146	150	121	137	122	308
	検挙件数	47	128	105	57	41	84	159	18	17	7
	検挙率	31.1	67.0	65.6	42.9	28.1	56.0	131.4	13.1	13.9	2.3
	検挙人員	13	9	10	8	6	15	4	3	1	1
乗 り 物 盗	認知件数	331	280	232	209	204	190	112	129	155	178
	検挙件数	39	25	28	38	16	17	18	3	20	8
	検挙率	11.8	8.9	12.1	18.2	7.8	8.9	16.1	2.3	12.9	4.5
	検挙人員	8	11	4	6	5	2	2	2	7	6
非 侵 入 盗	認知件数	645	804	489	489	379	458	508	486	530	605
	検挙件数	265	269	183	165	150	188	242	175	198	132
	検挙率	41.1	33.5	37.4	33.7	39.6	41.0	47.6	36.0	37.4	21.8
	検挙人員	159	105	109	105	87	96	111	97	94	100

		平26	平27	平28	平29	平30	令元	令2	令3	令4	令5	
知能犯	認知件数	45	23	35	20	28	37	33	42	36	32	
	検挙件数	17	17	34	4	5	20	16	13	22	14	
	検挙率	37.8	73.9	97.1	20.0	17.9	54.1	48.5	31.0	61.1	43.8	
	検挙人員	8	10	12	3	6	11	12	8	15	10	
	うち 詐欺	認知件数	44	22	33	20	27	35	28	39	29	29
		検挙件数	14	16	33	4	5	20	13	9	17	11
		検挙率	31.8	72.7	100.0	20.0	18.5	57.1	46.4	23.1	58.6	37.9
		検挙人員	7	9	11	3	6	11	10	7	13	8
	うち 横領	認知件数					1		2			1
		検挙件数	1						1	1		1
		検挙率					0.0		50.0			100.0
	うち 偽造	検挙人員	1	1					1	1		1
		認知件数	1	1	2			2	3	3	1	2
		検挙件数	2	1	1				2	3		1
		検挙率	200.0	100.0	50.0			0.0	66.7	100.0	0.0	50.0
	うち 汚職	検挙人員			1				1			
		認知件数									5	
		検挙件数									5	
		検挙率									100.0	
	うち 背任	検挙人員									2	
認知件数										1		
検挙件数											1	
検挙率										0.0		
風俗犯	認知件数	5	7	3	5	10	3	6	6	4	7	
	検挙件数	4	9	4	5	9	1	5	5	5	1	
	検挙率	80.0	128.6	133.3	100.0	90.0	33.3	83.3	83.3	125.0	14.3	
	検挙人員	4	6	4	3	6	1	5	5	5	1	
	賭博	認知件数										
		検挙件数										
		検挙率										
		検挙人員										
	わいせつ	認知件数	5	7	3	5	10	3	6	6	4	6
		検挙件数	4	9	4	5	9	1	5	5	5	1
		検挙率	80.0	128.6	133.3	100.0	90.0	33.3	83.3	83.3	125.0	16.7
		検挙人員	4	6	4	3	6	1	5	5	5	1
	うち 不同意	認知件数	2	2	1	1	3	1	4	3	3	2
		検挙件数	2	3	2		3	1	3	3	4	
		検挙率	100.0	150.0	200.0	0.0	100.0	100.0	75.0	100.0	133.3	0.0
		検挙人員	2	3	2		3	1	3	3	4	
	うち 公然	認知件数	2	1	1	1	3	1	1	3	1	2
		検挙件数	2	3	1	1	2		1	2	1	1
		検挙率	100.0	300.0	100.0	100.0	66.7	0.0	100.0	66.7	100.0	50.0
		検挙人員	2		1	1	1		1	2	1	1
性的姿態撮影等処罰法	認知件数										1	
	検挙件数											
	検挙率										0.0	
	検挙人員											
その他の刑法犯	認知件数	215	178	170	178	142	111	113	121	140	187	
	検挙件数	48	54	36	27	26	34	43	23	39	31	
	検挙率	22.3	30.3	21.2	15.2	18.3	30.6	38.1	19.0	27.9	16.6	
	検挙人員	46	33	21	20	24	19	23	21	26	20	
	うち 占有離脱物横領	認知件数	28	22	17	11	8	12	20	17	16	20
		検挙件数	24	21	10	11	4	7	10	7	15	8
		検挙率	85.7	95.5	58.8	100.0	50.0	58.3	50.0	41.2	93.8	40.0
		検挙人員	24	19	8	11	4	7	10	7	12	9
	うち 公務執行妨害	認知件数	2	2		1	6	1		4	3	1
		検挙件数	2	1		1	6	1		3	2	
		検挙率	100.0	50.0		100.0	100.0	100.0		75.0	66.7	0.0
	うち 住居侵入	検挙人員	2	1		2	6	1		2		
		認知件数	33	37	38	27	35	28	18	26	30	59
		検挙件数	6	20	8	9	8	11	20	4	7	8
		検挙率	18.2	54.1	21.1	33.3	22.9	39.3	111.1	15.4	23.3	13.6
	うち 逮捕監禁	検挙人員	4	6	4	4	8	3	1	2	6	4
		認知件数	1			1						
		検挙件数	1			1						
		検挙率	100.0			100.0						
	うち 盗品等	検挙人員	2									
認知件数			1		3		1			3	2	
検挙件数			1		1	1		1		1	2	
検挙率			100.0		33.3		0.0			33.3	100.0	
うち 器物損壊等	検挙人員					1		1			1	
	認知件数	148	113	105	133	88	61	70	68	78	99	
	検挙件数	11	9	12	3	2	9	7	5	10	8	
	検挙率	7.4	8.0	11.4	2.3	2.3	14.8	10.0	7.4	12.8	8.1	
検挙人員	8	7	2	1	1	5	6	5	3	1		



警察署別 刑法犯 罪種別 認知・検挙件数及び検挙人員の推移

那 須 塩 原 署

		平26	平27	平28	平29	平30	令元	令2	令3	令4	令5
刑 法 犯 総 数	認知件数	1,202	1,052	830	828	681	663	507	578	596	846
	検挙件数	531	424	337	355	302	194	183	227	239	230
	検挙率	44.2	40.3	40.6	42.9	44.3	29.3	36.1	39.3	40.1	27.2
	検挙人員	310	248	191	216	169	165	129	147	149	184
凶 悪 犯	認知件数	4	4	3	4	3	3	3	3	4	2
	検挙件数	4	3	3	3	4	3	3	2	3	5
	検挙率	100.0	75.0	100.0	75.0	133.3	100.0	100.0	66.7	75.0	250.0
	検挙人員	3	2		6	3	3	3	1	2	5
殺 人	認知件数	2	1		2		2		2		1
	検挙件数	3	1		2		2		2	1	1
	検挙率	150.0	100.0		100.0		100.0		100.0		100.0
	検挙人員	2	1		2		2		1		1
強 盗	認知件数	2	3	2		3	1			1	
	検挙件数	1	2	2		3	1				1
	検挙率	50.0	66.7	100.0		100.0	100.0			0.0	
	検挙人員	1	1		2	2	1				1
放 火	認知件数			1	1			3			
	検挙件数			1		1		3			
	検挙率			100.0	0.0			100.0			
	検挙人員				1	1		3			
不 同 意 等	認知件数				1				1	3	1
	検挙件数				1					2	3
	検挙率				100.0				0.0	66.7	300.0
	検挙人員				1					2	3
粗 暴 犯	認知件数	119	101	81	57	55	46	34	31	46	60
	検挙件数	111	86	58	54	45	42	25	30	33	46
	検挙率	93.3	85.1	71.6	94.7	81.8	91.3	73.5	96.8	71.7	76.7
	検挙人員	135	88	56	51	39	43	28	34	36	48
凶器準備集合	認知件数										
	検挙件数										
	検挙率										
	検挙人員										
暴 行	認知件数	67	51	39	37	30	22	10	11	12	27
	検挙件数	63	41	27	31	26	21	7	11	11	15
	検挙率	94.0	80.4	69.2	83.8	86.7	95.5	70.0	100.0	91.7	55.6
	検挙人員	71	43	24	30	23	22	7	12	10	15
傷 害	認知件数	35	40	33	16	20	18	21	16	29	23
	検挙件数	33	33	26	18	14	14	17	15	20	24
	検挙率	94.3	82.5	78.8	112.5	70.0	77.8	81.0	93.8	69.0	104.3
	検挙人員	47	34	29	16	12	13	20	18	25	26
脅 迫	認知件数	12	9	8	4	3	5	3	4	5	9
	検挙件数	12	11	5	5	3	5	1	4	2	7
	検挙率	100.0	122.2	62.5	125.0	100.0	100.0	33.3	100.0	40.0	77.8
	検挙人員	12	10	3	5	2	5	1	4	1	7
恐 喝	認知件数	5	1	1		2	1				1
	検挙件数	3	1			2	2				
	検挙率	60.0	100.0	0.0		100.0	200.0				0.0
	検挙人員	5	1			2	3				
窃 盗 犯	認知件数	812	710	552	575	503	496	363	405	426	639
	検挙件数	329	277	214	243	204	111	131	145	155	134
	検挙率	40.5	39.0	38.8	42.3	40.6	22.4	36.1	35.8	36.4	21.0
	検挙人員	102	111	89	115	96	81	75	70	77	87
侵 入 盗	認知件数	124	127	102	105	69	50	64	68	73	109
	検挙件数	53	106	72	55	11	3	11	5	42	4
	検挙率	42.7	83.5	70.6	52.4	15.9	6.0	17.2	7.4	57.5	3.7
	検挙人員	1	3	5	4	3	1	3		4	1
乗 り 物 盗	認知件数	221	155	96	125	111	101	60	63	28	59
	検挙件数	19	27	18	23	13	8	16	13	16	3
	検挙率	8.6	17.4	18.8	18.4	11.7	7.9	26.7	20.6	57.1	5.1
	検挙人員	13	7	7	12	5	3	4	3	4	1
非 侵 入 盗	認知件数	467	428	354	345	323	345	239	274	325	471
	検挙件数	257	144	124	165	180	100	104	127	97	127
	検挙率	55.0	33.6	35.0	47.8	55.7	29.0	43.5	46.4	29.8	27.0
	検挙人員	88	101	77	99	88	77	68	67	69	85

		平26	平27	平28	平29	平30	令元	令2	令3	令4	令5	
知能犯	認知件数	49	61	30	29	24	30	31	41	26	35	
	検挙件数	21	20	17	13	12	14	6	18	22	15	
	検挙率	42.9	32.8	56.7	44.8	50.0	46.7	19.4	43.9	84.6	42.9	
	検挙人員	14	19	13	13	7	11	5	17	14	12	
	うち 詐欺	認知件数	45	56	28	28	23	24	28	40	21	29
		検挙件数	17	16	14	13	12	12	5	15	19	9
		検挙率	37.8	28.6	50.0	46.4	52.2	50.0	17.9	37.5	90.5	31.0
		検挙人員	10	16	10	13	7	9	4	13	12	9
	うち 横領	認知件数	2	3			1	4	3		4	3
		検挙件数	2	3	1				1	3	3	4
		検挙率	100.0	100.0			0.0	0.0	33.3		75.0	133.3
	うち 偽造	検挙人員	2	3	1				1	4	2	3
		認知件数	2	2	2	1		2		1	1	3
		検挙件数	2	1	2			2				2
	うち 偽造	検挙率	100.0	50.0	100.0	0.0		100.0		0.0	0.0	66.7
		検挙人員	2		2			2				
		認知件数										
	うち 汚職	検挙件数										
		検挙率										
		検挙人員										
認知件数												
うち 背任	検挙件数											
	検挙率											
	検挙人員											
	認知件数											
風俗犯	認知件数	8	8	7	11	2	3	2	6	6	9	
	検挙件数	5	2	8	4	2	1	1	6	3	9	
	検挙率	62.5	25.0	114.3	36.4	100.0	33.3	50.0	100.0	50.0	100.0	
	検挙人員	5	2	7	2	2	1	1	5	3	9	
	賭博	認知件数										
		検挙件数										
		検挙率										
		検挙人員										
	わいせつ	認知件数	8	8	7	11	2	3	2	6	6	4
		検挙件数	5	2	8	4	2	1	1	6	3	4
		検挙率	62.5	25.0	114.3	36.4	100.0	33.3	50.0	100.0	50.0	100.0
		検挙人員	5	2	7	2	2	1	1	5	3	4
		認知件数	4	4	4	2		1		4	6	3
	うち 不同意	検挙件数	4	2	4		1		4	4	3	4
		検挙率	100.0	50.0	100.0	0.0		0.0	100.0	50.0	133.3	
		検挙人員	4	2	4		1		4	3	4	
うち 公然	認知件数	3	4	2	9	1		1	2		1	
	検挙件数			3	4	1			2			
	検挙率	0.0	0.0	150.0	44.4	100.0		0.0	100.0		0.0	
性的姿態撮影等処罰法	検挙人員			3	2	1			1			
	認知件数										5	
	検挙件数										5	
	検挙率										100.0	
その他の刑法犯	検挙人員										5	
	認知件数	210	168	157	152	94	85	74	92	88	101	
	検挙件数	61	36	37	38	35	23	17	26	23	21	
	検挙率	29.0	21.4	23.6	25.0	37.2	27.1	23.0	28.3	26.1	20.8	
	検挙人員	51	26	26	29	22	26	17	20	17	23	
	うち 占有離脱物横領	認知件数	34	9	27	12	16	9	10	10	11	12
		検挙件数	33	8	14	7	15	6	9	4	3	4
		検挙率	97.1	88.9	51.9	58.3	93.8	66.7	90.0	40.0	27.3	33.3
		検挙人員	32	8	13	6	15	6	10	4	2	4
	うち 公務執行妨害	認知件数	3	2	4		2	3	2	2		
		検挙件数	2	3	3		1	3	1	3		
		検挙率	66.7	150.0	75.0		50.0	100.0	50.0	150.0		
	うち 住居侵入	検挙人員	2	2	1			3	1	2		
		認知件数	30	28	30	27	20	13	10	11	14	12
		検挙件数	11	9	11	9	8	5	2	5	7	1
	うち 逮捕監禁	検挙率	36.7	32.1	36.7	33.3	40.0	38.5	20.0	45.5	50.0	8.3
		検挙人員	8	3	5	5	4	5	1	2	6	1
		認知件数									1	1
	うち 盗品等	検挙件数									1	1
		検挙率									100.0	100.0
検挙人員										0	2	
うち 器物損壊等	認知件数	1	1		1				1	1		
	検挙件数		2		1				1		1	
	検挙率	0.0	200.0		100.0				100.0	0.0		
	検挙人員		2		1				1			
うち 器物損壊等	認知件数	140	120	88	106	54	56	47	61	53	65	
	検挙件数	14	9	8	14	9	5	3	5	10	8	
	検挙率	10.0	7.5	9.1	13.2	16.7	8.9	6.4	8.2	18.9	12.3	
	検挙人員	8	6	6	12	3	5	2	1	8	4	

警察署別 刑法犯 罪種別 認知・検挙件数及び検挙人員の推移

佐野署

		平26	平27	平28	平29	平30	令元	令2	令3	令4	令5
刑 法 犯 総 数	認知件数	789	660	661	819	713	658	534	406	563	743
	検挙件数	331	272	244	295	236	474	244	193	159	186
	検挙率	42.0	41.2	36.9	36.0	33.1	72.0	45.7	47.5	28.2	25.0
	検挙人員	213	151	122	182	144	141	121	87	92	115
凶 悪 犯	認知件数	4	6	6	2	3	10	4	6	3	8
	検挙件数	5	6	6	2	1	11	4	4	5	6
	検挙率	125.0	100.0	100.0	100.0	33.3	110.0	100.0	66.7	166.7	75.0
	検挙人員	3	5	4	3	1	5	4	4	3	4
殺 人	認知件数	1		3		1	1	1			2
	検挙件数	1		3			2	1			2
	検挙率	100.0		100.0		0.0	200.0	100.0			100.0
	検挙人員	1		1	1		2	1			2
強 盗	認知件数	3	1	1		1	1		1	1	1
	検挙件数	3	1	1		1				2	1
	検挙率	100.0	100.0	100.0		100.0	0.0		0.0	200.0	100.0
	検挙人員	2		1	1	1					1
放 火	認知件数		3	1			1	3	3		2
	検挙件数	1	3	1			1	3	2	1	2
	検挙率		100.0	100.0			100.0	100.0	66.7		100.0
	検挙人員		3	1			1	3	2		1
不 同 意 等	認知件数		2	1	2	1	7		2	2	3
	検挙件数		2	1	2		8		2	2	1
	検挙率		100.0	100.0	100.0	0.0	114.3		100.0	100.0	33.3
	検挙人員		2	1	1		2		2	2	1
粗 暴 犯	認知件数	71	37	33	71	45	40	35	15	31	35
	検挙件数	62	22	28	44	44	35	32	18	21	23
	検挙率	87.3	59.5	84.8	62.0	97.8	87.5	91.4	120.0	67.7	65.7
	検挙人員	66	26	25	46	39	37	30	16	21	26
凶器準備集合	認知件数										
	検挙件数										
	検挙率										
	検挙人員										
暴 行	認知件数	50	30	21	38	31	20	8	6	7	11
	検挙件数	44	16	18	22	32	15	7	7	4	5
	検挙率	88.0	53.3	85.7	57.9	103.2	75.0	87.5	116.7	57.1	45.5
	検挙人員	47	18	16	23	25	15	6	7	5	5
傷 害	認知件数	16	7	8	23	11	18	23	8	21	19
	検挙件数	14	6	7	15	11	15	22	9	15	13
	検挙率	87.5	85.7	87.5	65.2	100.0	83.3	95.7	112.5	71.4	68.4
	検挙人員	16	7	7	16	13	15	23	8	14	14
脅 迫	認知件数	2		3	8	1	2	1		2	4
	検挙件数	2		3	5	1	3	1		2	3
	検挙率	100.0		100.0	62.5	100.0	150.0	100.0		100.0	75.0
	検挙人員	1	1	2	5	1	3	1		2	2
恐 喝	認知件数	3		1	2	2		3	1	1	1
	検挙件数	2			2		2	2	2		2
	検挙率	66.7		0.0	100.0	0.0		66.7	200.0	0.0	200.0
	検挙人員	2			2		4		1		5
窃 盗 犯	認知件数	571	512	498	593	511	497	391	327	429	601
	検挙件数	217	214	175	201	143	404	171	132	112	117
	検挙率	38.0	41.8	35.1	33.9	28.0	81.3	43.7	40.4	26.1	19.5
	検挙人員	108	98	70	103	74	79	62	50	56	59
侵 入 盗	認知件数	68	54	91	71	64	79	66	47	115	173
	検挙件数	43	27	31	4	17	45	35	34	15	31
	検挙率	63.2	50.0	34.1	5.6	26.6	57.0	53.0	72.3	13.0	17.9
	検挙人員	6	9	4	4	3	2	2	2	3	3
乗 り 物 盗	認知件数	140	125	100	97	95	84	54	41	81	97
	検挙件数	12	13	9	33	4	19	3	1	22	7
	検挙率	8.6	10.4	9.0	34.0	4.2	22.6	5.6	2.4	27.2	7.2
	検挙人員	5	6	2	4		4	2	1	1	3
非 侵 入 盗	認知件数	363	333	307	425	352	334	271	239	233	331
	検挙件数	162	174	135	164	122	340	133	97	75	79
	検挙率	44.6	52.3	44.0	38.6	34.7	101.8	49.1	40.6	32.2	23.9
	検挙人員	97	83	64	95	71	73	58	47	52	53

		平26	平27	平28	平29	平30	令元	令2	令3	令4	令5	
知能犯	認知件数	19	20	28	51	47	18	17	14	23	14	
	検挙件数	10	10	16	23	20	6	17	15	7	7	
	検挙率	52.6	50.0	57.1	45.1	42.6	33.3	100.0	107.1	30.4	50.0	
	検挙人員	5	9	6	10	9	4	8	5	3	5	
	うち 詐欺	認知件数	18	18	26	47	44	17	15	12	19	13
		検挙件数	8	8	16	21	16	5	15	14	7	6
		検挙率	44.4	44.4	61.5	44.7	36.4	29.4	100.0	116.7	36.8	46.2
		検挙人員	4	7	6	8	5	3	7	4	3	5
	うち 横領	認知件数	1	1		2	2		1		2	1
		検挙件数	1	2		1	2		2			1
		検挙率	100.0	200.0		50.0	100.0		200.0		0.0	100.0
	うち 偽造	検挙人員	1	2		2	2		1			
		認知件数		1	2	2	1	1	1	2	2	
		検挙件数	1			1	2	1		1		
		検挙率		0.0	0.0	50.0	200.0	100.0	0.0	50.0	0.0	
	うち 汚職	検挙人員					2	1		1		
		認知件数										
		検挙件数										
		検挙率										
	うち 背任	検挙人員										
認知件数												
検挙件数												
検挙率												
風俗犯	認知件数	6	5	5	7	4	2	1	2		8	
	検挙件数	4	4	4	6	2	2				8	
	検挙率	66.7	80.0	80.0	85.7	50.0	100.0	0.0	0.0		100.0	
	検挙人員	4	3	3	5	3	1				4	
	賭博	認知件数										
		検挙件数										
		検挙率										
		検挙人員										
	わいせつ	認知件数	6	5	5	7	4	2	1	2		7
		検挙件数	4	4	4	6	2	2				7
		検挙率	66.7	80.0	80.0	85.7	50.0	100.0	0.0	0.0		100.0
		検挙人員	4	3	3	5	3	1				4
	うち 不同意	認知件数	2	1	4	4	1	1	1	2		4
		検挙件数	1		3	3	1	1				4
		検挙率	50.0	0.0	75.0	75.0	100.0	100.0	0.0	0.0		100.0
		検挙人員	1		3	3	2					2
	うち 公然	認知件数	3	3		3	3	1				3
		検挙件数	3	3		3	1	1				3
		検挙率	100.0	100.0		100.0	33.3	100.0				100.0
		検挙人員	3	2		2	1	1				2
性的姿態撮影等処罰法	認知件数										1	
	検挙件数										1	
	検挙率										100.0	
	検挙人員											
その他の刑法犯	認知件数	118	80	91	95	103	91	86	42	77	77	
	検挙件数	33	16	15	19	26	16	20	24	14	25	
	検挙率	28.0	20.0	16.5	20.0	25.2	17.6	23.3	57.1	18.2	32.5	
	検挙人員	27	10	14	15	18	15	17	12	9	17	
	うち 占有離脱物横領	認知件数	11	6	5	15	12	16	9	3	6	7
		検挙件数	9	3	4	7	5	6	5	2	3	2
		検挙率	81.8	50.0	80.0	46.7	41.7	37.5	55.6	66.7	50.0	28.6
		検挙人員	9	3	4	6	6	6	4	2	3	2
	うち 公務執行妨害	認知件数	2			1		1		2	1	2
		検挙件数	1			1			1	2	1	2
		検挙率	50.0			100.0		0.0		100.0	100.0	100.0
	うち 住居侵入	検挙人員							1	1	1	2
		認知件数	24	9	10	23	26	31	18	6	23	13
		検挙件数	9	6	4	6	6	3	6	8	3	7
		検挙率	37.5	66.7	40.0	26.1	23.1	9.7	33.3	133.3	13.0	53.8
	うち 逮捕監禁	検挙人員	8	1	3	5	3		6	2		3
		認知件数					1					
		検挙件数						1				
		検挙率					0.0					
	うち 盗品等	検挙人員						3				
認知件数			1			1		1			4	
検挙件数			2				1		1		3	
検挙率			200.0			0.0		0.0			75.0	
うち 器物損壊等	検挙人員						1		1		1	
	認知件数	77	59	71	51	51	39	56	26	44	45	
	検挙件数	9	3	4	4	6	2	5	8	3	7	
	検挙率	11.7	5.1	5.6	7.8	11.8	5.1	8.9	30.8	6.8	15.6	
検挙人員	5	3	4	3	5	2	4	4	2	2		

警察署別 刑法犯 罪種別 認知・検挙件数及び検挙人員の推移

鹿沼署

		平26	平27	平28	平29	平30	令元	令2	令3	令4	令5
刑 法 犯 総 数	認知件数	600	503	502	476	423	484	345	369	325	474
	検挙件数	268	213	280	207	132	240	94	153	283	290
	検挙率	44.7	42.3	55.8	43.5	31.2	49.6	27.2	41.5	87.1	61.2
	検挙人員	166	127	125	138	91	105	66	66	74	109
凶 悪 犯	認知件数	4	2	2	2	2	3	1	4	1	3
	検挙件数	5	3	2	2	2	3		5	1	3
	検挙率	125.0	150.0	100.0	100.0	100.0	100.0	0.0	125.0	100.0	100.0
	検挙人員	1	3	3	2		4	1	8	1	2
殺 人	認知件数	1	1	1			2		1		
	検挙件数	2	1	1			2		1		
	検挙率	200.0	100.0	100.0			100.0		100.0		
	検挙人員		1	1			2				
強 盗	認知件数	2	1	1	1	2			1	1	
	検挙件数		1	1	1	2			1	1	
	検挙率	0.0	100.0	100.0	100.0	100.0			100.0	100.0	
	検挙人員		1	2	1		1	1	4	1	
放 火	認知件数	1			1		1		1		1
	検挙件数	1			1		1		1		1
	検挙率	100.0			100.0		100.0		100.0		100.0
	検挙人員	1			1		1		1		1
不 同 意 交 渉 等	認知件数							1	1		2
	検挙件数	2	1						2		2
	検挙率							0.0	200.0		100.0
	検挙人員		1						3		1
粗 暴 犯	認知件数	49	34	45	41	25	31	18	16	15	23
	検挙件数	42	34	36	39	20	30	14	15	13	20
	検挙率	85.7	100.0	80.0	95.1	80.0	96.8	77.8	93.8	86.7	87.0
	検挙人員	48	38	34	35	20	36	12	15	15	18
凶器準備集合	認知件数										
	検挙件数										
	検挙率										
	検挙人員										
暴 行	認知件数	31	17	25	25	14	12	7	9	7	11
	検挙件数	22	21	18	24	13	12	6	8	8	8
	検挙率	71.0	123.5	72.0	96.0	92.9	100.0	85.7	88.9	114.3	72.7
	検挙人員	24	23	19	21	13	12	5	8	8	9
傷 害	認知件数	12	12	18	13	11	15	10	3	8	7
	検挙件数	15	9	15	13	7	15	8	4	4	8
	検挙率	125.0	75.0	83.3	100.0	63.6	100.0	80.0	133.3	50.0	114.3
	検挙人員	16	11	14	12	7	19	7	4	7	8
脅 迫	認知件数	3	5	1	3		2		3		4
	検挙件数	3	4	3	2		1		3		3
	検挙率	100.0	80.0	300.0	66.7		50.0		100.0		75.0
	検挙人員	3	4	1	2		1		3		
恐 喝	認知件数	3		1			2	1	1		1
	検挙件数	2					2			1	1
	検挙率	66.7		0.0			100.0	0.0	0.0		100.0
	検挙人員	5					4				1
窃 盗 犯	認知件数	422	345	343	358	293	352	261	305	255	375
	検挙件数	167	144	172	148	78	172	55	122	235	218
	検挙率	39.6	41.7	50.1	41.3	26.6	48.9	21.1	40.0	92.2	58.1
	検挙人員	81	63	58	87	56	52	35	29	40	63
長 入 盗	認知件数	65	52	76	34	53	70	49	84	61	94
	検挙件数	19	23	64	43	20	44	10	31	78	82
	検挙率	29.2	44.2	84.2	126.5	37.7	62.9	20.4	36.9	127.9	87.2
	検挙人員	5	2	8	1	3	1	3	1	1	9
乗 り 物 盗	認知件数	91	72	72	112	74	77	47	43	40	63
	検挙件数	10	26	13	11	11	15	3	8	21	6
	検挙率	11.0	36.1	18.1	9.8	14.9	19.5	6.4	18.6	52.5	9.5
	検挙人員	7	5	6	5	7	4	2		1	5
非 長 入 盗	認知件数	266	221	195	212	166	205	165	178	154	218
	検挙件数	138	95	95	94	47	113	42	83	136	130
	検挙率	51.9	43.0	48.7	44.3	28.3	55.1	25.5	46.6	88.3	59.6
	検挙人員	69	56	44	81	46	47	30	28	38	49

※ 管轄区域変更前の件数に旧西方町の件数は含まれる

		平26	平27	平28	平29	平30	令元	令2	令3	令4	令5	
知能犯	認知件数	27	21	30	19	25	31	17	11	17	21	
	検挙件数	10	8	13	2	6	12	8	4	19	14	
	検挙率	37.0	38.1	43.3	10.5	24.0	38.7	47.1	36.4	111.8	66.7	
	検挙人員	4	4	6	2	5	3	10	1	7	11	
	うち 詐欺	認知件数	24	16	24	17	19	31	16	10	16	20
		検挙件数	8	5	10	2	1	10	8	4	18	13
		検挙率	33.3	31.3	41.7	11.8	5.3	32.3	50.0	40.0	112.5	65.0
	うち 横領	認知件数	3		4		1		1	1		
		検挙件数	1		2		2				1	
		検挙率	33.3		50.0		200.0		0.0	0.0		
	うち 偽造	認知件数	1	5	1	2	4				1	1
		検挙件数	1	3	1		2	2				1
		検挙率		60.0	50.0	0.0	50.0				0.0	100.0
	うち 汚職	認知件数						1				
		検挙件数						1				
		検挙率						100.0				
	うち 背任	認知件数										
		検挙件数										
		検挙率										
風俗犯	認知件数	7	2	8	2	4	2	1	3	1	1	
	検挙件数	8	3	4	3	7	4	1	2	2	1	
	検挙率	114.3	150.0	50.0	150.0	175.0	200.0	100.0	66.7	200.0	100.0	
	検挙人員	3	1	2	1	2	3	1	2	2		
	賭博	認知件数										
		検挙件数										
		検挙率										
	わいせつ	認知件数	7	2	8	2	4	2	1	3	1	1
		検挙件数	8	3	4	3	7	4	1	2	2	1
		検挙率	114.3	150.0	50.0	150.0	175.0	200.0	100.0	66.7	200.0	100.0
	うち 不同意	認知件数	3	1	2	1	2	3	1	2	2	0
		検挙件数	5		2	1	3	1	1	2	1	1
		検挙率	100.0		0.0	0.0	66.7	200.0	100.0	100.0	100.0	100.0
	うち 公然	認知件数			2	1		1		1		
		検挙件数			1	1	5	1			1	
		検挙率			50.0	100.0		100.0		0.0		
	性的姿態撮影等処罰法	認知件数			1	1		1			1	
		検挙件数										
		検挙率										
その他の刑法犯	認知件数	91	99	74	54	74	65	47	30	36	51	
	検挙件数	36	21	53	13	19	19	16	5	13	34	
	検挙率	39.6	21.2	71.6	24.1	25.7	29.2	34.0	16.7	36.1	66.7	
	検挙人員	29	18	22	11	8	7	7	11	9	15	
	うち 占有離脱物横領	認知件数	8	7	6	2	4	7	4	3	5	9
		検挙件数	13	8	5	2	2	2	2	2	1	9
		検挙率	162.5	114.3	83.3	100.0	50.0	28.6	0.0	66.7	20.0	100.0
	うち 公務執行妨害	認知件数		1				1	1	1	1	1
		検挙件数		2				1	1		2	1
		検挙率		200.0				100.0	100.0	0.0	200.0	100.0
	うち 住居侵入	認知件数	15	15	17	17	23	19	15	4	14	16
		検挙件数	6	8	12	7	11	14	7	1	7	18
		検挙率	40.0	53.3	70.6	41.2	47.8	73.7	46.7	25.0	50.0	112.5
	うち 逮捕監禁	認知件数				1				1		
		検挙件数				1					1	
		検挙率				100.0				0.0		
	うち 盗品等	認知件数										1
		検挙件数										1
		検挙率										100.0
うち 器物損壊等	認知件数	63	76	50	33	47	36	26	20	14	22	
	検挙件数	13	3	36	3	6	2	7	1	2	2	
	検挙率	20.6	3.9	72.0	9.1	12.8	5.6	26.9	5.0	14.3	9.1	
検挙人員	7	4	3	2	3	1	5	1	2	2		

警察署別 刑法犯 罪種別 認知・検挙件数及び検挙人員の推移

真岡署

		平26	平27	平28	平29	平30	令元	令2	令3	令4	令5
刑 法 犯 総 数	認知件数	848	901	821	643	599	571	561	558	552	790
	検挙件数	384	318	317	271	414	251	352	280	149	224
	検挙率	45.3	35.3	38.6	42.1	69.1	44.0	62.7	50.2	27.0	28.4
	検挙人員	162	145	168	165	159	145	118	117	111	128
凶 悪 犯	認知件数	1	3		3		7	1	2	1	3
	検挙件数	1	3		2		4	3	3	1	2
	検挙率	100.0	100.0		66.7		57.1	300.0	150.0	100.0	66.7
	検挙人員		3		1		3	1	3	1	2
殺 人	認知件数				2		3		1		
	検挙件数				2		1	1	2		
	検挙率				100.0		33.3		200.0		
	検挙人員				1		1		2		
強 盗	認知件数		1				3				
	検挙件数		1				2				
	検挙率		100.0				66.7				
	検挙人員		1				1				
放 火	認知件数		1					1		1	2
	検挙件数		1					1		1	1
	検挙率		100.0					100.0		100.0	50.0
	検挙人員		1					1		1	1
不 同 意 等	認知件数	1	1		1		1		1		1
	検挙件数	1	1				1	1	1		1
	検挙率	100.0	100.0		0.0		100.0		100.0		100.0
	検挙人員		1				1		1		1
粗 暴 犯	認知件数	51	39	49	25	25	43	28	35	48	45
	検挙件数	39	35	47	25	21	32	30	27	34	26
	検挙率	76.5	89.7	95.9	100.0	84.0	74.4	107.1	77.1	70.8	57.8
	検挙人員	35	33	47	25	23	35	38	26	33	25
凶器準備集合	認知件数										
	検挙件数										
	検挙率										
	検挙人員										
暴 行	認知件数	27	15	30	14	13	21	10	15	30	17
	検挙件数	18	13	23	15	10	16	10	12	22	13
	検挙率	66.7	86.7	76.7	107.1	76.9	76.2	100.0	80.0	73.3	76.5
	検挙人員	13	14	23	15	12	16	10	9	22	13
傷 害	認知件数	17	18	16	10	8	18	12	16	15	22
	検挙件数	14	17	21	8	7	12	15	12	10	11
	検挙率	82.4	94.4	131.3	80.0	87.5	66.7	125.0	75.0	66.7	50.0
	検挙人員	17	17	21	8	7	15	19	13	10	11
脅 迫	認知件数	5	5	2	1	3	3	2	4	2	3
	検挙件数	6	5	2	1	3	3	2	3	1	2
	検挙率	120.0	100.0	100.0	100.0	100.0	100.0	100.0	75.0	50.0	66.7
	検挙人員	5	2	2	1	3	3	2	4		1
恐 喝	認知件数	2	1	1		1	1	4		1	3
	検挙件数	1		1	1	1	1	3		1	
	検挙率	50.0	0.0	100.0		100.0	100.0	75.0		100.0	0.0
	検挙人員			1	1	1	1	7		1	
窃 盗 犯	認知件数	670	690	611	483	471	430	457	459	425	627
	検挙件数	288	232	227	203	342	172	298	220	81	163
	検挙率	43.0	33.6	37.2	42.0	72.6	40.0	65.2	47.9	19.1	26.0
	検挙人員	98	81	92	112	102	82	64	64	51	73
侵 入 盗	認知件数	133	92	145	52	76	82	118	43	77	94
	検挙件数	159	19	67	48	66	23	72	28	3	34
	検挙率	119.5	20.7	46.2	92.3	86.8	28.0	61.0	65.1	3.9	36.2
	検挙人員	12	4	6	11	5	5	5	5	2	2
乗 り 物 盗	認知件数	147	129	112	118	81	85	48	73	58	63
	検挙件数	29	29	5	18	58	24	17	14	23	15
	検挙率	19.7	22.5	4.5	15.3	71.6	28.2	35.4	19.2	39.7	23.8
	検挙人員	8	5		3	7	2	1	4	3	3
非 侵 入 盗	認知件数	390	469	354	313	314	263	291	343	290	470
	検挙件数	100	184	155	137	218	125	209	178	55	114
	検挙率	25.6	39.2	43.8	43.8	69.4	47.5	71.8	51.9	19.0	24.3
	検挙人員	78	72	86	98	90	75	58	55	46	68

		平26	平27	平28	平29	平30	令元	令2	令3	令4	令5	
知能犯	認知件数	34	42	34	44	16	15	12	10	25	23	
	検挙件数	14	8	8	10	18	9	6	5	15	8	
	検挙率	41.2	19.0	23.5	22.7	112.5	60.0	50.0	50.0	60.0	34.8	
	検挙人員	6	7	8	5	12	2	2	5	12	8	
	うち 詐欺	認知件数	33	41	34	43	11	15	10	8	25	18
		検挙件数	14	7	8	9	13	9	6	3	14	5
		検挙率	42.4	17.1	23.5	20.9	118.2	60.0	60.0	37.5	56.0	27.8
		検挙人員	5	6	8	4	8	2	2	4	11	5
	うち 横領	認知件数	1				3		2	2		2
		検挙件数		1			3			2	1	1
		検挙率	0.0				100.0		0.0	100.0		50.0
		検挙人員	1	1			3			1	1	1
	うち 偽造	認知件数		1		1	2					3
		検挙件数				1	2					2
		検挙率		0.0		100.0	100.0					66.7
		検挙人員				1	1					2
	うち 汚職	認知件数										
		検挙件数										
		検挙率										
		検挙人員										
うち 背任	認知件数											
	検挙件数											
	検挙率											
	検挙人員											
風俗犯	認知件数	8	5	6	5	9	2	3	2	4	4	
	検挙件数	5	5	4	1	8	2	3	3	1	3	
	検挙率	62.5	100.0	66.7	20.0	88.9	100.0	100.0	150.0	25.0	75.0	
	検挙人員	2	2	4	1	5	1	4	1		4	
	賭博	認知件数										
		検挙件数										
		検挙率										
		検挙人員										
	わいせつ	認知件数	8	5	6	5	9	2	3	2	4	3
		検挙件数	5	5	4	1	8	2	3	3	1	2
		検挙率	62.5	100.0	66.7	20.0	88.9	100.0	100.0	150.0	25.0	66.7
		検挙人員	2	2	4	1	5	1	4	1		3
	うち 不同意	認知件数	6	3	2	3	5			1	2	2
		検挙件数	3	2	1	1	3	1		2		1
		検挙率	50.0	66.7	50.0	33.3	60.0			200.0	0.0	50.0
		検挙人員	1		1	1	1	1		1		2
	うち 公然	認知件数	2	1	2	2	3		3	1	2	1
		検挙件数	2	1	2		4		2	1	1	1
		検挙率	100.0	100.0	100.0	0.0	133.3		66.7	100.0	50.0	100.0
		検挙人員	1	1	2		3		2			1
性的姿態撮影等処罰法	認知件数										1	
	検挙件数										1	
	検挙率										100.0	
	検挙人員										1	
その他の刑法犯	認知件数	84	122	121	83	78	74	60	50	49	88	
	検挙件数	37	35	31	30	25	32	12	22	17	22	
	検挙率	44.0	28.7	25.6	36.1	32.1	43.2	20.0	44.0	34.7	25.0	
	検挙人員	21	19	17	21	17	22	9	18	14	16	
	うち 占有離脱物横領	認知件数	6	8	5	7	6	5	3	1	4	4
		検挙件数	7	4	3	7	6	5	3	1	2	3
		検挙率	116.7	50.0	60.0	100.0	100.0	100.0	100.0	100.0	50.0	75.0
		検挙人員	4	5	2	5	7	5	3	1	2	3
	うち 公務執行妨害	認知件数	2		2	2	1	2	1		1	1
		検挙件数	1	1	2	2	1	2	1		1	1
		検挙率	50.0		100.0	100.0	100.0	100.0	100.0		100.0	100.0
		検挙人員	1	1	1	2	1	1	1		1	
	うち 住居侵入	認知件数	15	15	25	17	25	26	8	5	12	15
		検挙件数	16	7	12	8	8	7	4	7	4	8
		検挙率	106.7	46.7	48.0	47.1	32.0	26.9	50.0	140.0	33.3	53.3
		検挙人員	4	4	4	1	2	4		2	6	4
	うち 逮捕監禁	認知件数	1		1					1		
		検挙件数	1			1				1		
		検挙率	100.0		0.0					100.0		
		検挙人員	3			3				2		
うち 盗品等	認知件数	1	2		1		1		2	4	2	
	検挙件数	1	3		1		1		2	4	1	
	検挙率	100.0	150.0		100.0		100.0		100.0	100.0	50.0	
	検挙人員	1	2		1				2		1	
うち 器物損壊等	認知件数	54	88	81	50	41	39	44	40	26	60	
	検挙件数	6	15	8	9	7	15	2	7	4	4	
	検挙率	11.1	17.0	9.9	18.0	17.1	38.5	4.5	17.5	15.4	6.7	
	検挙人員	4	3	5	7	4	8	1	6	4	3	



警察署別 刑法犯 罪種別 認知・検挙件数及び検挙人員の推移

下野署

		平26	平27	平28	平29	平30	令元	令2	令3	令4	令5
刑 法 犯 総 数	認知件数	792	778	745	590	528	725	562	420	384	560
	検挙件数	303	329	251	240	186	219	312	202	202	174
	検挙率	38.3	42.3	33.7	40.7	35.2	30.2	55.5	48.1	52.6	31.1
	検挙人員	169	159	113	124	135	124	124	106	94	115
凶 悪 犯	認知件数	2	2	6	1	2	3	2	2	3	4
	検挙件数	1	1	6	2	3	2	2	2	2	4
	検挙率	50.0	50.0	100.0	200.0	150.0	66.7	100.0	100.0	66.7	100.0
	検挙人員		4	5	2	2	2	5	2	2	2
殺 人	認知件数			1		1				1	
	検挙件数			1		2				1	1
	検挙率			100.0		200.0				100.0	
	検挙人員			1		1				1	1
強 盗	認知件数	2	1	3		1	3	1	1	1	
	検挙件数	1		4		1	2	2	1	1	
	検挙率	50.0	0.0	133.3		100.0	66.7	200.0	100.0	100.0	
	検挙人員		1	3		1	2	5	1	1	
放 火	認知件数		1	2	1			1			2
	検挙件数		1	1	2						2
	検挙率		100.0	50.0	200.0			0.0			100.0
	検挙人員		3	1	2						1
不 同 意 交 渉	認知件数								1	1	2
	検挙件数								1		1
	検挙率								100.0	0.0	50.0
	検挙人員								1		
粗 暴 犯	認知件数	32	26	23	31	35	50	24	24	30	24
	検挙件数	25	24	13	28	34	34	33	17	24	18
	検挙率	78.1	92.3	56.5	90.3	97.1	68.0	137.5	70.8	80.0	75.0
	検挙人員	29	25	12	29	34	37	34	16	24	18
凶 器 準 備 集 合	認知件数										
	検挙件数										
	検挙率										
	検挙人員										
暴 行	認知件数	21	14	14	16	20	29	14	9	11	14
	検挙件数	18	12	8	15	21	18	18	6	7	9
	検挙率	85.7	85.7	57.1	93.8	105.0	62.1	128.6	66.7	63.6	64.3
	検挙人員	16	13	7	16	23	23	19	5	7	10
傷 害	認知件数	9	9	8	11	11	15	8	10	17	9
	検挙件数	6	10	4	9	9	11	13	6	15	8
	検挙率	66.7	111.1	50.0	81.8	81.8	73.3	162.5	60.0	88.2	88.9
	検挙人員	12	10	4	10	10	11	13	6	15	7
脅 迫	認知件数	2	1	1	4	3	6	2	3	2	1
	検挙件数	1		1	4	3	5	2	3	2	1
	検挙率	50.0	0.0	100.0	100.0	100.0	83.3	100.0	100.0	100.0	100.0
	検挙人員	1		1	3		3	2	3	2	1
恐 喝	認知件数		2			1			2		
	検挙件数		2			1			2		
	検挙率		100.0			100.0			100.0		
	検挙人員		2			1			2		
窃 盗 犯	認知件数	644	667	608	442	403	517	431	314	280	441
	検挙件数	245	277	210	167	113	137	227	145	101	129
	検挙率	38.0	41.5	34.5	37.8	28.0	26.5	52.7	46.2	36.1	29.3
	検挙人員	114	113	84	73	76	56	63	68	48	75
侵 入 盗	認知件数	99	90	105	51	44	120	81	54	37	62
	検挙件数	43	17	31	20	5	25	67	52	31	16
	検挙率	43.4	18.9	29.5	39.2	11.4	20.8	82.7	96.3	83.8	25.8
	検挙人員	10	5			4		2	2	4	7
乗 り 物 盗	認知件数	175	153	136	147	81	110	92	60	51	74
	検挙件数	19	44	8	27	14	19	21	4		6
	検挙率	10.9	28.8	5.9	18.4	17.3	17.3	22.8	6.7	0.0	8.1
	検挙人員	2	8	6	5	2	3	8			2
非 侵 入 盗	認知件数	370	424	367	244	278	287	258	200	192	305
	検挙件数	183	216	171	120	94	93	139	89	70	107
	検挙率	49.5	50.9	46.6	49.2	33.8	32.4	53.9	44.5	36.5	35.1
	検挙人員	102	100	78	68	70	53	53	66	44	66

		平26	平27	平28	平29	平30	令元	令2	令3	令4	令5	
知能犯	認知件数	16	13	15	19	20	33	16	12	9	25	
	検挙件数	11	9	7	23	13	7	21	14	61	1	
	検挙率	68.8	69.2	46.7	121.1	65.0	21.2	131.3	116.7	677.8	4.0	
	検挙人員	6	1	3	5	7	6	8	2	11	4	
	うち 詐欺	認知件数	13	12	15	17	19	30	14	11	8	24
		検挙件数	11	9	7	22	11	5	20	13	60	1
		検挙率	84.6	75.0	46.7	129.4	57.9	16.7	142.9	118.2	750.0	4.2
	うち 横領	認知件数	2	1			1	1				
		検挙件数				1	1	1				
		検挙率	0.0	0.0			100.0	100.0				
	うち 偽造	認知件数	1			2		2	2	1	1	1
		検挙件数					1	1	1	1	1	
		検挙率	0.0			0.0		50.0	50.0	100.0	100.0	0.0
	うち 汚職	認知件数										
		検挙件数										
		検挙率										
	うち 背任	認知件数										
		検挙件数										
		検挙率										
	風俗犯	認知件数	3	1	4	2	5	8	5	5	6	7
検挙件数		1	1	3	2	3	7	4	3	3	5	
検挙率		33.3	100.0	75.0	100.0	60.0	87.5	80.0	60.0	50.0	71.4	
検挙人員		1	1	1	2	1	8	3	3	2	4	
賭博		認知件数										
		検挙件数										
		検挙率										
わいせつ		認知件数	3	1	4	2	5	8	5	5	6	7
		検挙件数	1	1	3	2	3	7	4	3	3	5
		検挙率	33.3	100.0	75.0	100.0	60.0	87.5	80.0	60.0	50.0	71.4
うち 不同意		認知件数			1		2	2	1	2	3	6
		検挙件数					3	2	1	1		5
		検挙率			0.0		150.0	100.0	100.0	50.0	0.0	83.3
うち 公然		認知件数	2	1	2	1	2	5	4	2	3	1
		検挙件数		1	2	1		4	2	1	3	
		検挙率	0.0	100.0	100.0	100.0	0.0	80.0	50.0	50.0	100.0	0.0
性的姿態撮影等処罰法		認知件数										
		検挙件数										
		検挙率										
その他の刑法犯		認知件数	95	69	89	95	63	114	84	63	56	59
	検挙件数	20	17	12	18	20	32	25	21	11	17	
	検挙率	21.1	24.6	13.5	18.9	31.7	28.1	29.8	33.3	19.6	28.8	
	検挙人員	19	15	8	13	15	15	11	15	7	12	
	うち 占有離脱物横領	認知件数	9	5	12	11	5	12	9	6	6	5
		検挙件数	10	5	7	6	2	2	1	4	3	4
		検挙率	111.1	100.0	58.3	54.5	40.0	16.7	11.1	66.7	50.0	80.0
	うち 公務執行妨害	認知件数	1	1	2		1	1		1	1	1
		検挙件数	1	1	1		1	2		1	1	1
		検挙率	100.0	100.0	50.0		100.0	200.0		100.0	100.0	100.0
	うち 住居侵入	認知件数	1	2	1		1	1		1	1	1
		検挙件数	27	21	22	19	18	41	31	10	10	15
		検挙率	18.5	23.8	9.1	5.3	38.9	46.3	35.5	40.0	20.0	26.7
	うち 逮捕監禁	認知件数								2		
		検挙件数								2		
		検挙率								100.0		
	うち 盗品等	認知件数	1	1	2	1	2		3	1		1
		検挙件数	1	1	1	2	1		2	1		1
		検挙率	100.0	100.0	50.0	200.0	50.0		66.7	100.0		100.0
	うち 器物損壊等	認知件数	1			1	1					
検挙件数		57	39	51	61	34	55	38	37	33	32	
検挙率		5.3	7.7	2.0	11.5	14.7	10.9	23.7	16.2	3.0	9.4	
検挙人員	4	3	2	3	4	3	4	5				

警察署別 刑法犯 罪種別 認知・検挙件数及び検挙人員の推移

大田原署

		平26	平27	平28	平29	平30	令元	令2	令3	令4	令5	
刑 法 犯 総 数	認知件数	551	446	366	313	320	274	237	234	285	324	
	検挙件数	156	235	149	153	152	86	89	145	74	99	
	検挙率	28.3	52.7	40.7	48.9	47.5	31.4	37.6	62.0	26.0	30.6	
	検挙人員	85	123	85	74	70	49	56	49	49	71	
凶 悪 犯	認知件数			2	2		2	1	2	2	3	
	検挙件数				3		2	1	2	2	2	
	検挙率			0.0	150.0		100.0	100.0	100.0	100.0	66.7	
	検挙人員				3		2		2	2	1	
	殺 人	認知件数				1				1	2	
		検挙件数				1				1	1	
		検挙率				100.0				100.0	50.0	
		検挙人員				1					1	
	強 盗	認知件数			2				1			
		検挙件数				1			1			
		検挙率			0.0				100.0			
	放 火	認知件数				1		1		1		
		検挙件数				1		1		1		
検挙率					100.0		100.0		100.0			
不 性 交 意 等	認知件数						1				3	
	検挙件数						1			1	2	
	検挙率						100.0				66.7	
	検挙人員						1			1	1	
粗 暴 犯	認知件数	37	42	22	27	30	18	19	18	22	22	
	検挙件数	24	42	14	19	26	12	17	13	12	17	
	検挙率	64.9	100.0	63.6	70.4	86.7	66.7	89.5	72.2	54.5	77.3	
	検挙人員	22	37	14	20	22	11	16	13	10	18	
	凶器準備集合	認知件数										
		検挙件数										
		検挙率										
		検挙人員										
	暴 行	認知件数	17	25	11	10	11	8	10	9	10	9
		検挙件数	13	24	9	6	8	3	10	7	8	6
		検挙率	76.5	96.0	81.8	60.0	72.7	37.5	100.0	77.8	80.0	66.7
		検挙人員	12	17	9	7	7	2	8	6	8	6
	傷 害	認知件数	16	12	8	15	13	8	8	7	3	8
検挙件数		9	15	4	10	13	8	6	4	2	5	
検挙率		56.3	125.0	50.0	66.7	100.0	100.0	75.0	57.1	66.7	62.5	
脅 迫	認知件数	3	4	3	2	6		1	2	9	4	
	検挙件数	2	3	1	3	5		1	2	2	6	
	検挙率	66.7	75.0	33.3	150.0	83.3		100.0	100.0	22.2	150.0	
恐 喝	認知件数	1	1				2				1	
	検挙件数						1					
	検挙率	0.0	0.0				50.0				0.0	
窃 盗 犯	認知件数	405	322	273	223	219	194	170	163	188	229	
	検挙件数	115	168	99	116	105	50	50	101	34	54	
	検挙率	28.4	52.2	36.3	52.0	47.9	25.8	29.4	62.0	18.1	23.6	
	検挙人員	48	69	47	40	35	22	29	24	19	34	
	侵 入 盗	認知件数	61	73	40	39	28	29	33	26	25	54
		検挙件数	21	51	12	40	18	5	8	32	2	3
		検挙率	34.4	69.9	30.0	102.6	64.3	17.2	24.2	123.1	8.0	5.6
		検挙人員	4	6	3	3	5				1	2
	乗 り 物 盗	認知件数	99	53	56	48	45	35	23	29	14	29
		検挙件数	7	9	11	13	30	2	4	5	1	2
		検挙率	7.1	17.0	19.6	27.1	66.7	5.7	17.4	17.2	7.1	6.9
	非 侵 入 盗	認知件数	245	196	177	136	146	130	114	108	149	146
		検挙件数	87	108	76	63	57	43	38	64	31	49
検挙率		35.5	55.1	42.9	46.3	39.0	33.1	33.3	59.3	20.8	33.6	
	検挙人員	41	59	41	32	28	21	26	24	18	32	

		平26	平27	平28	平29	平30	令元	令2	令3	令4	令5	
知能犯	認知件数	15	12	11	7	16	19	17	9	18	22	
	検挙件数	6	6	6	3	6	7	13	8	9	10	
	検挙率	40.0	50.0	54.5	42.9	37.5	36.8	76.5	88.9	50.0	45.5	
	検挙人員	6	3	5	3	2	2	4	4	9	7	
	うち 詐欺	認知件数	14	12	10	4	15	17	16	9	16	19
		検挙件数	4	5	6	1	4	6	13	8	7	8
		検挙率	28.6	41.7	60.0	25.0	26.7	35.3	81.3	88.9	43.8	42.1
		検挙人員	4	3	5	1	1	1	4	4	7	5
	うち 横領	認知件数	1			2	1	1			2	2
		検挙件数				1	2	1			2	2
		検挙率	0.0			50.0	200.0	100.0			100.0	100.0
	うち 偽造	検挙人員				1	1	1			2	2
		認知件数			1	1		1	1			1
		検挙件数	2	1		1						
		検挙率			0.0	100.0		0.0	0.0			0.0
	うち 汚職	検挙人員	2			1						
		認知件数										
		検挙件数										
		検挙率										
	うち 背任	検挙人員										
認知件数												
検挙件数												
検挙率												
風俗犯	認知件数	3	4	1	1	4	2	3	2	3	5	
	検挙件数	1	4		1	3	2	2	5	1	2	
	検挙率	33.3	100.0	0.0	100.0	75.0	100.0	66.7	250.0	33.3	40.0	
	検挙人員	1	4		1	3	2	2	1	1	1	
	賭博	認知件数										
		検挙件数										
		検挙率										
		検挙人員										
	わいせつ	認知件数	3	4	1	1	4	2	3	2	3	3
		検挙件数	1	4		1	3	2	2	5	1	1
		検挙率	33.3	100.0	0.0	100.0	75.0	100.0	66.7	250.0	33.3	33.3
		検挙人員	1	4		1	3	2	2	1	1	
	うち 不同意	認知件数		2		1	3	2	2	2		2
		検挙件数		2			2	2	2	4		1
		検挙率		100.0		0.0	66.7	100.0	100.0	200.0		50.0
	うち 公然	検挙人員		2			2	2	2			
		認知件数	1	1	1		1				2	1
		検挙件数		1		1	1				1	
	性的姿態撮影等処罰法	検挙率	0.0	100.0	0.0		100.0				50.0	0.0
		検挙人員		1		1	1				1	
認知件数											2	
検挙件数											1	
その他の刑法犯	検挙率										50.0	
	検挙人員										1	
	認知件数	91	66	57	53	51	39	27	40	52	43	
	検挙件数	10	15	30	11	12	13	6	16	16	14	
	検挙率	11.0	22.7	52.6	20.8	23.5	33.3	22.2	40.0	30.8	32.6	
	検挙人員	8	10	19	7	8	10	5	5	8	10	
	うち 占有離脱物横領	認知件数	3	7	5	5	3	3	2	4	8	3
		検挙件数	1	4	7	5	2	4	2	3	4	3
		検挙率	33.3	57.1	140.0	100.0	66.7	133.3	100.0	75.0	50.0	100.0
		検挙人員	1	4	7	4	2	4	2	3	4	3
	うち 公務執行妨害	認知件数		1								
		検挙件数		1								
		検挙率		100.0								
	うち 住居侵入	検挙人員		1								
		認知件数	28	13	13	9	10	4	9	14	9	10
		検挙件数	4	6	9	4	2	2	2	8	5	2
		検挙率	14.3	46.2	69.2	44.4	20.0	50.0	22.2	57.1	55.6	20.0
	うち 逮捕監禁	検挙人員	3	3	5	1	2	1	2		2	2
		認知件数										
		検挙件数										
うち 盗品等	検挙率											
	検挙人員											
	認知件数	1			2		2					
	検挙件数	1					1	1				
うち 器物損壊等	検挙率	100.0			0.0		50.0					
	検挙人員	1					1	1				
	認知件数	56	44	36	37	34	27	15	21	27	27	
	検挙件数	4	3	10	2	7	2		4	1	7	
うち 器物損壊等	検挙率	7.1	6.8	27.8	5.4	20.6	7.4	0.0	19.0	3.7	25.9	
	検挙人員	3	1	4	2	3	1	1	1		3	

警察署別 刑法犯 罪種別 認知・検挙件数及び検挙人員の推移

今市署

		平26	平27	平28	平29	平30	令元	令2	令3	令4	令5
刑 法 犯 総 数	認知件数	460	371	323	307	273	280	188	213	208	263
	検挙件数	152	182	181	121	162	116	99	114	191	94
	検挙率	33.0	49.1	56.0	39.4	59.3	41.4	52.7	53.5	91.8	35.7
	検挙人員	140	90	69	104	80	90	63	72	72	59
凶 悪 犯	認知件数	3	1	2	3		2	1	3	1	1
	検挙件数	4	1	2	3	1	2	1	3		2
	検挙率	133.3	100.0	100.0	100.0		100.0	100.0	100.0	0.0	200.0
	検挙人員	5	1	1	2	1	1	2	2		1
殺 人	認知件数	1		1	1			1	2		1
	検挙件数	2		2	1			1	2		1
	検挙率	200.0		200.0	100.0			100.0	100.0		100.0
	検挙人員	2		1	1			1	1		1
強 盗	認知件数		1				1				
	検挙件数		1				1				
	検挙率		100.0				100.0				
	検挙人員		1					1			
放 火	認知件数	2		1			1		1		
	検挙件数	2			1		1		1		
	検挙率	100.0		0.0			100.0		100.0		
	検挙人員	3			1		1		1		
不 同 意 等	認知件数				2					1	
	検挙件数				1	1					1
	検挙率				50.0					0.0	
	検挙人員					1					
粗 暴 犯	認知件数	45	31	16	16	23	18	9	9	18	9
	検挙件数	39	22	13	15	21	16	10	10	12	11
	検挙率	86.7	71.0	81.3	93.8	91.3	88.9	111.1	111.1	66.7	122.2
	検挙人員	40	23	10	15	21	19	10	6	11	10
凶器準備集合	認知件数										
	検挙件数										
	検挙率										
	検挙人員										
暴 行	認知件数	28	19	10	6	12	9	6	4	9	3
	検挙件数	23	13	7	9	8	9	6	4	7	3
	検挙率	82.1	68.4	70.0	150.0	66.7	100.0	100.0	100.0	77.8	100.0
	検挙人員	25	14	4	8	7	10	6	2	7	2
傷 害	認知件数	13	6	4	7	6	5	3	4	8	5
	検挙件数	11	6	4	4	7	3	4	4	4	7
	検挙率	84.6	100.0	100.0	57.1	116.7	60.0	133.3	100.0	50.0	140.0
	検挙人員	11	6	4	5	9	4	4	4	3	8
脅 迫	認知件数	4	3	2	1	3	2		1	1	1
	検挙件数	4	2	1	2	2	2		2	1	1
	検挙率	100.0	66.7	50.0	200.0	66.7	100.0		200.0	100.0	100.0
	検挙人員	3	2	1	2	2	2			1	
恐 喝	認知件数		3		2	2	2				
	検挙件数	1	1	1		4	2				
	検挙率		33.3		0.0	200.0	100.0				
	検挙人員	1	1	1		3	3				
窃 盗 犯	認知件数	301	278	225	218	191	182	134	128	150	211
	検挙件数	76	140	124	78	99	69	67	54	142	55
	検挙率	25.2	50.4	55.1	35.8	51.8	37.9	50.0	42.2	94.7	26.1
	検挙人員	66	48	42	63	40	52	39	21	33	28
侵 入 盗	認知件数	67	54	41	39	41	47	14	27	12	41
	検挙件数	6	21	12	10	27	6	11	2	81	3
	検挙率	9.0	38.9	29.3	25.6	65.9	12.8	78.6	7.4	675.0	7.3
	検挙人員	5	3	2	4	2	2	1	1	2	1
乗 り 物 盗	認知件数	67	63	48	62	48	18	23	22	19	17
	検挙件数	5	12	5	12	27	7	2	10	17	7
	検挙率	7.5	19.0	10.4	19.4	56.3	38.9	8.7	45.5	89.5	41.2
	検挙人員	5	2	2	7	4	3		4	3	
非 侵 入 盗	認知件数	167	161	136	117	102	117	97	79	119	153
	検挙件数	85	107	107	56	45	56	54	42	44	45
	検挙率	38.9	66.5	78.7	47.9	44.1	47.9	55.7	53.2	37.0	29.4
	検挙人員	56	43	38	52	34	47	38	16	28	27

		平26	平27	平28	平29	平30	令元	令2	令3	令4	令5	
知能犯	認知件数	25	12	29	16	13	21	10	42	12	15	
	検挙件数	10	4	22	6	17	12	11	32	15	12	
	検挙率	40.0	33.3	75.9	37.5	130.8	57.1	110.0	76.2	125.0	80.0	
	検挙人員	7	2	4	3	5	6	3	29	14	6	
	うち詐欺	認知件数	22	11	23	14	12	20	10	41	10	13
		検挙件数	9	4	17	6	16	12	8	32	14	8
		検挙率	40.9	36.4	73.9	42.9	133.3	60.0	80.0	78.0	140.0	61.5
		検挙人員	7	2	4	3	4	6	2	29	14	4
	うち横領	認知件数	3		1	1		1		1	1	2
		検挙件数	1						3		1	1
		検挙率	33.3		0.0	0.0		0.0		0.0	100.0	50.0
		検挙人員					1		1			1
	うち偽造	認知件数		1	5	1					1	
		検挙件数			5							3
		検挙率		0.0	100.0	0.0					0.0	
		検挙人員										1
	うち汚職	認知件数										
		検挙件数										
		検挙率										
		検挙人員										
うち背任	認知件数					1						
	検挙件数					1						
	検挙率					100.0						
	検挙人員											
風俗犯	認知件数	11	1	4	2	2	1		3	2	5	
	検挙件数	5	1	3	1	2	1		3	1	3	
	検挙率	45.5	100.0	75.0	50.0	100.0	100.0		100.0	50.0	60.0	
	検挙人員	3	1	2	1	1	1		2	1	3	
	賭博	認知件数										
		検挙件数										
		検挙率										
		検挙人員										
	わいせつ	認知件数	11	1	4	2	2	1		3	2	3
		検挙件数	5	1	3	1	2	1		3	1	2
		検挙率	45.5	100.0	75.0	50.0	100.0	100.0		100.0	50.0	66.7
		検挙人員	3	1	2	1	1	1		2	1	2
	うち不同意	認知件数	8		2	2	1			3	2	2
		検挙件数	3		1	1	2			3	1	1
		検挙率	37.5		50.0	50.0	200.0			100.0	50.0	50.0
		検挙人員	2		1	1	1			2	1	2
	うち公然	認知件数	2		1		1	1				
		検挙件数	2		1			1				
		検挙率	100.0		100.0		0.0	100.0				
		検挙人員	1		1			1				
性的姿態撮影等処罰法	認知件数										2	
	検挙件数										1	
	検挙率										50.0	
	検挙人員										1	
その他の刑法犯	認知件数	75	48	47	52	44	56	34	28	25	22	
	検挙件数	18	14	17	18	22	16	10	12	21	11	
	検挙率	24.0	29.2	36.2	34.6	50.0	28.6	29.4	42.9	84.0	50.0	
	検挙人員	19	15	10	20	12	11	9	12	13	11	
	うち占有離脱物横領	認知件数	12	5	9	7	5	11	7	7	12	5
		検挙件数	3	5	7	9	6	6	6	5	7	4
		検挙率	25.0	100.0	77.8	128.6	120.0	54.5	85.7	71.4	58.3	80.0
		検挙人員	3	8	6	10	6	6	5	6	6	3
	うち公務執行妨害	認知件数	2		2				1			
		検挙件数	2		1	1			1			
		検挙率	100.0		50.0				100.0			
		検挙人員	2		0	1			1			
	うち住居侵入	認知件数	11	14	10	16	11	12	5	9	3	3
		検挙件数	1	5	4	2	15	6	1	3	7	2
		検挙率	9.1	35.7	40.0	12.5	136.4	50.0	20.0	33.3	233.3	66.7
		検挙人員	1	3	3	2	5	1	1	3		2
	うち逮捕監禁	認知件数										
		検挙件数										
		検挙率										
		検挙人員										
うち盗品等	認知件数	1										
	検挙件数	1									1	
	検挙率	100.0										
	検挙人員	1									1	
うち器物損壊等	認知件数	44	27	23	28	27	31	18	8	8	13	
	検挙件数	7	2	4	5	1	4	1	2	6		
	検挙率	15.9	7.4	17.4	17.9	3.7	12.9	5.6	25.0	75.0	0.0	
	検挙人員	5	2	1	6	1	4	1	1	6		

警察署別 刑法犯 罪種別 認知・検挙件数及び検挙人員の推移

さくら署

		平26	平27	平28	平29	平30	令元	令2	令3	令4	令5
刑 法 犯 総 数	認知件数	523	403	430	364	353	339	269	307	200	323
	検挙件数	168	265	203	141	131	115	88	200	113	93
	検挙率	32.1	65.8	47.2	38.7	37.1	33.9	32.7	65.1	56.5	28.8
	検挙人員	97	118	159	100	87	54	50	69	56	50
凶 悪 犯	認知件数	2			1		2	1		4	3
	検挙件数	2			1		1			5	3
	検挙率	100.0			100.0		50.0	0.0		125.0	100.0
	検挙人員	1	1		1		1			3	2
殺 人	認知件数				1					3	1
	検挙件数				1					3	1
	検挙率				100.0					100.0	100.0
	検挙人員				1					2	1
強 盗	認知件数	1						1			1
	検挙件数	1								1	1
	検挙率	100.0						0.0			100.0
	検挙人員										
放 火	認知件数						2				1
	検挙件数						1				1
	検挙率						50.0				100.0
	検挙人員						1				1
不 同 意 等	認知件数	1								1	
	検挙件数	1								1	
	検挙率	100.0								100.0	
	検挙人員	1	1							1	
粗 暴 犯	認知件数	23	36	60	36	24	19	10	13	15	17
	検挙件数	23	29	55	39	21	17	14	11	10	13
	検挙率	100.0	80.6	91.7	108.3	87.5	89.5	140.0	84.6	66.7	76.5
	検挙人員	24	31	60	43	23	16	10	15	11	12
凶器準備集合	認知件数										
	検挙件数										
	検挙率										
	検挙人員										
暴 行	認知件数	14	25	38	27	9	12	5	5	6	8
	検挙件数	14	20	36	30	8	9	6	5	3	6
	検挙率	100.0	80.0	94.7	111.1	88.9	75.0	120.0	100.0	50.0	75.0
	検挙人員	14	22	38	34	10	8	6	5	2	6
傷 害	認知件数	7	8	16	6	10	5	3	6	5	7
	検挙件数	7	6	14	6	9	5	4	4	6	5
	検挙率	100.0	75.0	87.5	100.0	90.0	100.0	133.3	66.7	120.0	71.4
	検挙人員	8	6	17	6	10	5	4	4	8	4
脅 迫	認知件数	1	2	5	2	3	1	1	2	3	2
	検挙件数	2	2	5	2	3	1	1	2	1	2
	検挙率	200.0	100.0	100.0	100.0	100.0	100.0	0.0	100.0	33.3	100.0
	検挙人員	2	2	5	2	2	2		1	1	2
恐 喝	認知件数	1	1	1	1	2	1	1		1	
	検挙件数		1		1	1	2	4			
	検挙率	0.0	100.0	0.0	100.0	50.0	200.0	400.0		0.0	
	検挙人員		1		1	1	1		5		
窃 盗 犯	認知件数	397	296	285	258	259	253	217	232	149	246
	検挙件数	108	208	103	76	84	82	57	165	83	49
	検挙率	27.2	70.3	36.1	29.5	32.4	32.4	26.3	71.1	55.7	19.9
	検挙人員	45	61	69	42	42	24	24	39	31	24
侵 入 盗	認知件数	54	52	32	41	44	55	48	57	33	39
	検挙件数	34	16	14	16	8	1	9	89	3	2
	検挙率	63.0	30.8	43.8	39.0	18.2	1.8	18.8	156.1	9.1	5.1
	検挙人員	1	3	7	4	2			2	2	1
乗 り 物 盗	認知件数	134	77	89	82	71	77	54	35	17	30
	検挙件数	11	17	11	9	16	15	2	8	1	5
	検挙率	8.2	22.1	12.4	11.0	22.5	19.5	3.7	22.9	5.9	16.7
	検挙人員	4	6	5	5	6	2	1	1		1
非 侵 入 盗	認知件数	209	167	164	135	144	121	115	140	99	177
	検挙件数	63	175	78	51	60	66	46	68	79	42
	検挙率	30.1	104.8	47.6	37.8	41.7	54.5	40.0	48.6	79.8	23.7
	検挙人員	40	52	57	33	34	22	23	36	29	22

		平26	平27	平28	平29	平30	令元	令2	令3	令4	令5	
知能犯	認知件数	15	8	10	9	16	12	11	17	14	11	
	検挙件数	3	5	6	6	6	4	9	10	10	16	
	検挙率	20.0	62.5	60.0	66.7	37.5	33.3	81.8	58.8	71.4	145.5	
	検挙人員	2	4	5	3	5	2	6	6	7	6	
	うち 詐欺	認知件数	12	7	8	8	15	11	11	13	12	11
		検挙件数	2	4	5	5	5	2	8	8	8	15
		検挙率	16.7	57.1	62.5	62.5	33.3	18.2	72.7	61.5	66.7	136.4
		検挙人員	1	3	4	2	4	0	5	5	4	5
	うち 横領	認知件数	3		2	1	1	1			2	
		検挙件数	1	1	1	1	1	2	1			1
		検挙率	33.3		50.0	100.0	100.0	200.0			0.0	
	うち 偽造	検挙人員	1	1	1	1	1	2	1			1
		認知件数		1						4		
		検挙件数								2	2	
		検挙率		0.0						50.0		
	うち 汚職	検挙人員								1	3	
		認知件数										
		検挙件数										
		検挙率										
	うち 背任	検挙人員										
認知件数												
検挙件数												
検挙率												
風俗犯	認知件数	4		6	2	3	1	1	2	1	5	
	検挙件数	3	1	5	3	1	1	1	1		3	
	検挙率	75.0		83.3	150.0	33.3	100.0	100.0	50.0	0.0	60.0	
	検挙人員	2	2	5	2	1	2	1	1		1	
	賭博	認知件数										
		検挙件数										
		検挙率										
		検挙人員										
	わいせつ	認知件数	4		6	2	3	1	1	2	1	4
		検挙件数	3	1	5	3	1	1	1	1		2
		検挙率	75.0		83.3	150.0	33.3	100.0	100.0	50.0	0.0	50.0
		検挙人員	2	2	5	2	1	2	1	1		1
	うち 不同意	認知件数	2		4		2	1		2		3
		検挙件数	2		4			1	1	1		1
		検挙率	100.0		100.0		0.0	100.0		50.0		33.3
		検挙人員	1	1	4			2	1	1		1
	うち 公然	認知件数	1		2		1		1		1	1
		検挙件数	1		1	1	1					1
		検挙率	100.0		50.0		100.0		0.0		0.0	100.0
	性的姿態撮影等処罰法	検挙人員	1		1	1	1					
認知件数											1	
検挙件数											1	
検挙率											100.0	
その他の刑法犯	認知件数	82	63	69	58	51	52	29	43	17	41	
	検挙件数	29	22	34	16	19	10	7	13	5	9	
	検挙率	35.4	34.9	49.3	27.6	37.3	19.2	24.1	30.2	29.4	22.0	
	検挙人員	23	19	20	9	16	9	9	8	4	5	
	うち 占有離脱物横領	認知件数	13	15	9	4	12	8	2	8		4
		検挙件数	12	10	8	4	13	3	3	5		3
		検挙率	92.3	66.7	88.9	100.0	108.3	37.5	150.0	62.5		75.0
		検挙人員	10	11	8	4	12	3	4	6		3
	うち 公務執行妨害	認知件数	1	1		1		1		1		
		検挙件数	2	1		1		1			1	
		検挙率	200.0	100.0		100.0		100.0		0.0		
	うち 住居侵入	検挙人員	2					1			1	
		認知件数	9	13	7	12	9	19	7	5	2	10
		検挙件数	2	3	7	2	2	3	1	7	1	1
		検挙率	22.2	23.1	100.0	16.7	22.2	15.8	14.3	140.0	50.0	10.0
	うち 逮捕監禁	検挙人員	1	4	1			3	3	1	2	
		認知件数										
		検挙件数										
		検挙率										
	うち 盗品等	検挙人員										
認知件数		2		3	1				1			
検挙件数		1		3	1				1			
検挙率		50.0		100.0	100.0				100.0			
うち 器物損壊等	検挙人員	1		1	1				1			
	認知件数	54	32	44	33	28	23	20	28	13	26	
	検挙件数	11	6	12	2	2	3	2		1	3	
	検挙率	20.4	18.8	27.3	6.1	7.1	13.0	10.0	0.0	7.7	11.5	
うち 器物損壊等	検挙人員	9	4	7	2	2	2	1		1	1	



警察署別 刑法犯 罪種別 認知・検挙件数及び検挙人員の推移

矢板署

		平26	平27	平28	平29	平30	令元	令2	令3	令4	令5
刑 法 犯 総 数	認知件数	270	235	180	195	189	151	139	112	89	161
	検挙件数	144	121	105	98	67	117	187	76	41	63
	検挙率	53.3	51.5	58.3	50.3	35.4	77.5	134.5	67.9	46.1	39.1
	検挙人員	77	64	52	45	36	47	51	57	31	49
凶 悪 犯	認知件数	1	2	1	1	2	1	3			2
	検挙件数		2	1		2	1	3			1
	検挙率	0.0	100.0	100.0	0.0	100.0	100.0	100.0			50.0
	検挙人員		2	1		2		4			1
殺 人	認知件数			1			1	1			
	検挙件数			1			1	1			
	検挙率			100.0			100.0	100.0			
	検挙人員			1				2			
強 盗	認知件数				1						1
	検挙件数										
	検挙率				0.0						0.0
	検挙人員										
放 火	認知件数		1			1		1			
	検挙件数					1		1			
	検挙率		0.0			100.0		100.0			
	検挙人員					1		1			
不 同 意 等	認知件数	1	1			1		1			1
	検挙件数		2			1		1			1
	検挙率	0.0	200.0			100.0		100.0			100.0
	検挙人員		2			1		1			1
粗 暴 犯	認知件数	16	16	14	10	11	10	16	7	14	8
	検挙件数	17	15	8	8	9	11	13	10	9	7
	検挙率	106.3	93.8	57.1	80.0	81.8	110.0	81.3	142.9	64.3	87.5
	検挙人員	17	17	8	8	8	11	15	11	10	6
凶器準備集合	認知件数										
	検挙件数										
	検挙率										
	検挙人員										
暴 行	認知件数	7	7	8	4	5	3	7	2	6	1
	検挙件数	7	6	4	4	4	4	6	3	4	3
	検挙率	100.0	85.7	50.0	100.0	80.0	133.3	85.7	150.0	66.7	300.0
	検挙人員	7	6	4	4	2	4	6	3	4	2
傷 害	認知件数	5	8	4	6	6	4	8	4	6	4
	検挙件数	7	8	3	4	5	4	7	6	4	2
	検挙率	140.0	100.0	75.0	66.7	83.3	100.0	87.5	150.0	66.7	50.0
	検挙人員	7	10	3	4	6	4	9	7	5	2
脅 迫	認知件数	3		2			2		1	1	2
	検挙件数	2		1			2		1	1	2
	検挙率	66.7		50.0			100.0		100.0	100.0	100.0
	検挙人員	2		1			2		1	1	2
恐 喝	認知件数	1	1				1	1		1	1
	検挙件数	1	1				1				
	検挙率	100.0	100.0				100.0	0.0		0.0	0.0
	検挙人員	1	1				1				
窃 盗 犯	認知件数	185	166	131	149	148	117	96	87	65	135
	検挙件数	110	86	83	73	46	89	157	54	30	47
	検挙率	59.5	51.8	63.4	49.0	31.1	76.1	163.5	62.1	46.2	34.8
	検挙人員	46	32	30	27	23	28	25	34	19	35
侵 入 盗	認知件数	16	25	20	41	19	23	31	7	8	26
	検挙件数	30	6	10	19	6	39	15	2	1	
	検挙率	187.5	24.0	50.0	46.3	31.6	169.6	48.4	28.6	12.5	0.0
	検挙人員	5	1		2	3	5	4	1		
乗 り 物 盗	認知件数	50	30	21	41	34	24	12	13	10	21
	検挙件数	2	9	5	6	14	16	1	10	1	2
	検挙率	4.0	30.0	23.8	14.6	41.2	66.7	8.3	76.9	10.0	9.5
	検挙人員	2	3		3	4	2	1	6	1	
非 侵 入 盗	認知件数	119	111	90	67	95	70	53	67	47	88
	検挙件数	78	71	68	48	26	34	141	42	28	45
	検挙率	65.5	64.0	75.6	71.6	27.4	48.6	266.0	62.7	59.6	51.1
	検挙人員	39	28	30	22	16	21	20	27	18	35

		平26	平27	平28	平29	平30	令元	令2	令3	令4	令5	
知能犯	認知件数	14	14	4	6	8	6	8	3	4	4	
	検挙件数	5	9	1	5	2	6	7	1	1	2	
	検挙率	35.7	64.3	25.0	83.3	25.0	100.0	87.5	33.3	25.0	50.0	
	検挙人員	5	5	1	3	1	4	3	1	1	2	
	うち 詐欺	認知件数	13	14	3	6	6	4	8	3	4	4
		検挙件数	4	9		5	2	3	6	1	1	2
		検挙率	30.8	64.3	0.0	83.3	33.3	75.0	75.0	33.3	25.0	50.0
		検挙人員	4	5		3	1	2	3	1	1	2
	うち 横領	認知件数	1		1		2					
		検挙件数	1		1			2				
		検挙率	100.0		100.0		0.0					
	うち 偽造	検挙人員	1		1			2				
		認知件数						2				
		検挙件数						1	1			
		検挙率						50.0				
	うち 汚職	検挙人員										
		認知件数										
		検挙件数										
		検挙率										
	うち 背任	検挙人員										
認知件数												
検挙件数												
検挙率												
風俗犯	認知件数	3	2	2	1			3	2	1	2	
	検挙件数	2	1	2	1			2	2		1	
	検挙率	66.7	50.0	100.0	100.0			66.7	100.0	0.0	50.0	
	検挙人員		1	3	1			2	1		1	
	賭博	認知件数										
		検挙件数										
		検挙率										
		検挙人員										
	わいせつ	認知件数	3	2	2	1			3	2	1	2
		検挙件数	2	1	2	1			2	2		1
		検挙率	66.7	50.0	100.0	100.0			66.7	100.0	0.0	50.0
		検挙人員		1	3	1			2	1		1
	うち 不同意	認知件数		1	1	1			2		1	2
		検挙件数		1		1			1			1
		検挙率		100.0	0.0	100.0			50.0		0.0	50.0
		検挙人員		1		1			1			1
	うち 公然	認知件数	3						1	2		
		検挙件数	2						1	2		
		検挙率	66.7						100.0	100.0		
		検挙人員							1	1		
性的姿態撮影等処罰法	認知件数											
	検挙件数											
	検挙率											
	検挙人員											
その他の刑法犯	認知件数	51	35	28	28	20	17	13	13	5	10	
	検挙件数	10	8	10	11	8	10	5	9	1	5	
	検挙率	19.6	22.9	35.7	39.3	40.0	58.8	38.5	69.2	20.0	50.0	
	検挙人員	9	7	9	6	2	4	2	10	1	4	
	うち 占有離脱物横領	認知件数	7	1	2	2	1		3	4		1
		検挙件数	8	1	3	2	1		2	2		1
		検挙率	114.3	100.0	150.0	100.0	100.0		66.7	50.0		100.0
		検挙人員	8	1	3	2	1		1	1		1
	うち 公務執行妨害	認知件数		1								2
		検挙件数		1								1
		検挙率		100.0								50.0
	うち 住居侵入	検挙人員		1								1
		認知件数	10	7	8	7	1	4	2	3	1	3
		検挙件数		1	3	6	3	7	1	3		1
		検挙率	0.0	14.3	37.5	85.7	300.0	175.0	50.0	100.0	0.0	33.3
	うち 逮捕監禁	検挙人員		1	1	1				2		1
		認知件数										
		検挙件数										
		検挙率										
	うち 盗品等	検挙人員										
認知件数			4				1		1			
検挙件数		1	4	1					1			
検挙率			100.0				0.0		100.0			
うち 器物損壊等	検挙人員		3	1					1			
	認知件数	30	22	17	19	18	10	8	2	3	2	
	検挙件数	1	1	2	3	4	2	1		1		
	検挙率	3.3	4.5	11.8	15.8	22.2	20.0	12.5	0.0	33.3	0.0	
検挙人員	1	1	1	3	1	3	1		1			

警察署別 刑法犯 罪種別 認知・検挙件数及び検挙人員の推移

日光署

		平26	平27	平28	平29	平30	令元	令2	令3	令4	令5
刑法犯総数	認知件数	61	53	70	41	35	61	42	34	48	78
	検挙件数	31	25	23	33	21	39	32	16	27	17
	検挙率	50.8	47.2	32.9	80.5	60.0	63.9	76.2	47.1	56.3	21.8
	検挙人員	26	13	21	21	16	15	20	9	21	15
凶悪犯	認知件数	2		1	1	2	1		1		1
	検挙件数	2		1	1	2	1		1		1
	検挙率	100.0		100.0	100.0	100.0	100.0		100.0		100.0
	検挙人員	3		1		2	1		1		
殺人	認知件数	2		1	1	1					
	検挙件数	2		1	1	1					
	検挙率	100.0		100.0	100.0	100.0					
	検挙人員	3		1		1					
強盗	認知件数										
	検挙件数										
	検挙率										
	検挙人員										
放火	認知件数					1	1		1		1
	検挙件数					1	1		1		1
	検挙率					100.0	100.0		100.0		100.0
	検挙人員					1	1		1		
不性交等	認知件数										
	検挙件数										
	検挙率										
	検挙人員										
粗暴犯	認知件数	5	5	5	5	4	10	5	4	5	4
	検挙件数	5	3	6	4	4	5	9	3	5	1
	検挙率	100.0	60.0	120.0	80.0	100.0	50.0	180.0	75.0	100.0	25.0
	検挙人員	5	3	6	4	4	5	8	2	6	
凶器準備集合	認知件数										
	検挙件数										
	検挙率										
	検挙人員										
暴行	認知件数	3	2	2	2	3	5	1	1	4	1
	検挙件数	2	1	2	1	3	3	3	1	3	
	検挙率	66.7	50.0	100.0	50.0	100.0	60.0	300.0	100.0	75.0	0.0
	検挙人員	2	1	2	1	3	3	3		4	
傷害	認知件数	2	2	1	2	1	4	4	2	1	3
	検挙件数	2	2	1	2	1	2	6	1	2	1
	検挙率	100.0	100.0	100.0	100.0	100.0	50.0	150.0	50.0	200.0	33.3
	検挙人員	2	2	1	2	1	2	5	1	2	
脅迫	認知件数		1	2	1		1		1		
	検挙件数			3	1				1		
	検挙率		0.0	150.0	100.0		0.0		100.0		
	検挙人員			3	1				1		
恐喝	認知件数										
	検挙件数	1									
	検挙率										
	検挙人員	1									
窃盗犯	認知件数	37	32	38	25	13	43	16	15	24	56
	検挙件数	17	15	13	20	11	27	7	4	15	13
	検挙率	45.9	46.9	34.2	80.0	84.6	62.8	43.8	26.7	62.5	23.2
	検挙人員	16	7	11	9	7	5	5		9	13
侵入盗	認知件数	7	12	6	5	1	3	3	3	3	32
	検挙件数	2	9	1	2	1	1	1		3	1
	検挙率	28.6	75.0	16.7	40.0	100.0	33.3	33.3	0.0	100.0	3.1
	検挙人員	2	2		3		1			1	1
乗り物盗	認知件数	4	2	5	1	1	2		4	3	1
	検挙件数			1	1	2	1			1	
	検挙率	0.0	0.0	20.0	100.0	200.0	50.0		0.0	33.3	0.0
	検挙人員			2	1	1	0				
非侵入盗	認知件数	26	18	27	19	11	38	13	8	18	23
	検挙件数	15	6	11	17	8	25	6	4	11	12
	検挙率	57.7	33.3	40.7	89.5	72.7	65.8	46.2	50.0	61.1	52.2
	検挙人員	14	5	9	5	6	4	5		8	12

		平26	平27	平28	平29	平30	令元	令2	令3	令4	令5	
知能犯	認知件数	6	5	9	3	2	1	8	4	4	7	
	検挙件数	5	1	1	3	1	2	9	3	1		
	検挙率	83.3	20.0	11.1	100.0	50.0	200.0	112.5	75.0	25.0	0.0	
	検挙人員	1		1	2	1	1	2	2	1		
	うち 詐欺	認知件数	5	5	8	3	2	1	8	4	4	6
		検挙件数	5	1		3	1	2	9	3	1	
		検挙率	100.0	20.0	0.0	100.0	50.0	200.0	112.5	75.0	25.0	0.0
		検挙人員	1			2	1	1	2	2	1	
	うち 横領	認知件数			1							1
		検挙件数			1							
		検挙率			100.0							0.0
		検挙人員			1							
	うち 偽造	認知件数	1									
		検挙件数										
		検挙率	0.0									
		検挙人員										
	うち 汚職	認知件数										
		検挙件数										
		検挙率										
		検挙人員										
うち 背任	認知件数											
	検挙件数											
	検挙率											
	検挙人員											
風俗犯	認知件数		1		1	2	1	1	1		2	
	検挙件数	2	1		1	1	1	1	1		2	
	検挙率		100.0		100.0	50.0	100.0	100.0	100.0		100.0	
	検挙人員	1							1		2	
	賭博	認知件数										
		検挙件数										
		検挙率										
		検挙人員										
	わいせつ	認知件数		1		1	2	1	1	1		2
		検挙件数	2	1		1	1	1	1	1		2
		検挙率		100.0		100.0	50.0	100.0	100.0	100.0		100.0
		検挙人員	1							1		2
	うち 不同意	認知件数					1			1		2
		検挙件数								1		2
		検挙率					0.0			100.0		100.0
		検挙人員								1		2
	うち 公然	認知件数										
		検挙件数										
		検挙率										
		検挙人員										
性的姿態撮影等処罰法	認知件数											
	検挙件数											
	検挙率											
	検挙人員											
その他の刑法犯	認知件数	11	10	17	6	12	5	12	9	15	8	
	検挙件数		5	2	4	2	3	6	4	6		
	検挙率	0.0	50.0	11.8	66.7	16.7	60.0	50.0	44.4	40.0	0.0	
	検挙人員		3	2	6	2	3	5	3	5		
	うち 占有離脱物横領	認知件数				1	2		4	2	3	1
		検挙件数				1	2		2	1	3	
		検挙率				100.0	100.0		50.0	50.0	100.0	0.0
		検挙人員				1	2		2	1	3	
	うち 公務執行妨害	認知件数							1		1	
		検挙件数							1		1	
		検挙率							100.0		100.0	
		検挙人員									1	
	うち 住居侵入	認知件数	2	5	3	1	1	2		3	4	3
		検挙件数		3		2		2		2	1	
		検挙率	0.0	60.0	0.0	200.0	0.0	100.0		66.7	25.0	0.0
		検挙人員		1		1		2		1	1	
	うち 逮捕監禁	認知件数										
		検挙件数										
		検挙率										
		検挙人員										
うち 盗品等	認知件数											
	検挙件数											
	検挙率											
	検挙人員											
うち 器物損壊等	認知件数	9	3	13	4	8	2	5	3	7	3	
	検挙件数		1		1			1		1		
	検挙率	0.0	33.3	0.0	25.0	0.0	0.0	20.0	0.0	14.3	0.0	
	検挙人員		1		4			1				

警察署別 刑法犯 罪種別 認知・検挙件数及び検挙人員の推移

那 須 烏 山 署

		平26	平27	平28	平29	平30	令元	令2	令3	令4	令5
刑 法 犯 総 数	認知件数	123	83	90	59	53	59	50	67	70	160
	検挙件数	75	33	37	27	64	30	34	18	13	14
	検挙率	61.0	39.8	41.1	45.8	120.8	50.8	68.0	26.9	18.6	8.8
	検挙人員	24	36	36	24	21	21	23	16	13	10
凶 悪 犯	認知件数		1			2	1	2			
	検挙件数		1			2	1	3			
	検挙率		100.0			100.0	100.0	150.0			
	検挙人員		1			2	1	3			
殺 人	認知件数					1	1				
	検挙件数					1	1				
	検挙率					100.0	100.0				
	検挙人員					1	1				
強 盗	認知件数										
	検挙件数										
	検挙率										
	検挙人員										
放 火	認知件数		1					2			
	検挙件数		1					2			
	検挙率		100.0					100.0			
	検挙人員		1					2			
不 同 意 交 渉 等	認知件数					1					
	検挙件数					1		1			
	検挙率					100.0					
	検挙人員					1		1			
粗 暴 犯	認知件数	6	7	9	8	3	2	7	6	3	3
	検挙件数	5	6	8	9	2	2	6	5	3	3
	検挙率	83.3	85.7	88.9	112.5	66.7	100.0	85.7	83.3	100.0	100.0
	検挙人員	5	6	8	10	2	2	6	5	2	3
凶器準備集合	認知件数										
	検挙件数										
	検挙率										
	検挙人員										
暴 行	認知件数	3	3	2	3		1	3	3	1	2
	検挙件数	2	2	1	4		1	2	2	1	2
	検挙率	66.7	66.7	50.0	133.3		100.0	66.7	66.7	100.0	100.0
	検挙人員	2	1	2	4		1	2	2	1	2
傷 害	認知件数	3	2	5	4	3	1	1	3	2	1
	検挙件数	3	2	5	4	2	1	1	3	2	1
	検挙率	100.0	100.0	100.0	100.0	66.7	100.0	100.0	100.0	100.0	100.0
	検挙人員	3	3	4	4	2	1	1	3	1	1
脅 迫	認知件数		2	2	1			2			
	検挙件数		2	2	1			2			
	検挙率		100.0	100.0	100.0			100.0			
	検挙人員		2	2	2			2			
恐 喝	認知件数							1			
	検挙件数							1			
	検挙率							100.0			
	検挙人員							1			
窃 盗 犯	認知件数	90	58	60	38	39	49	33	50	56	123
	検挙件数	62	20	15	14	55	22	20	10	8	7
	検挙率	68.9	34.5	25.0	36.8	141.0	44.9	60.6	20.0	14.3	5.7
	検挙人員	14	20	15	11	14	16	12	8	9	5
侵 入 盗	認知件数	17	6	10	4	5	6	12	11	9	24
	検挙件数	36		2	2	1	2	5	1		5
	検挙率	211.8	0.0	20.0	50.0	20.0	33.3	41.7	9.1	0.0	20.8
	検挙人員			3			1				3
乗 り 物 盗	認知件数	11	6	5	11	6	12	4	9	5	7
	検挙件数				2	23	4	3			
	検挙率	0.0	0.0	0.0	18.2	383.3	33.3	75.0	0.0	0.0	0.0
	検挙人員				2	1	2				
非 侵 入 盗	認知件数	62	46	45	23	28	31	17	30	42	92
	検挙件数	26	20	13	10	31	16	12	9	8	2
	検挙率	41.9	43.5	28.9	43.5	110.7	51.6	70.6	30.0	19.0	2.2
	検挙人員	14	20	12	9	13	13	12	8	9	2

		平26	平27	平28	平29	平30	令元	令2	令3	令4	令5	
知能犯	認知件数	5	2	6	6	3		1		2	11	
	検挙件数	2	1	5		2	3				1	
	検挙率	40.0	50.0	83.3	0.0	66.7		0.0		0.0	9.1	
	検挙人員	2	3	5	1	2	1					
	うち 詐欺	認知件数	4	2	6	6	2		1		1	10
		検挙件数	1	1	5		2	3				
		検挙率	25.0	50.0	83.3	0.0	100.0		0.0		0.0	0.0
		検挙人員	1	3	5		2	1				
	うち 横領	認知件数										1
		検挙件数										
		検挙率										0.0
		検挙人員				1						
	うち 偽造	認知件数	1				1				1	
		検挙件数	1									1
		検挙率	100.0				0.0				0.0	
		検挙人員	1									
	うち 汚職	認知件数										
		検挙件数										
		検挙率										
		検挙人員										
うち 背任	認知件数											
	検挙件数											
	検挙率											
	検挙人員											
風俗犯	認知件数	1		4	1		2	1			2	
	検挙件数	1		4	1		1	2			2	
	検挙率	100.0		100.0	100.0		50.0	200.0			100.0	
	検挙人員	1		3			1				2	
	賭博	認知件数										
		検挙件数										
		検挙率										
		検挙人員										
	わいせつ	認知件数	1		4	1		2	1			1
		検挙件数	1		4	1		1	2			1
		検挙率	100.0		100.0	100.0		50.0	200.0			100.0
		検挙人員	1		3			1				1
	うち 不同意	認知件数			2			1				1
		検挙件数			2			1				1
		検挙率			100.0			100.0				100.0
		検挙人員			1			1				1
	うち 公然	認知件数			1							
		検挙件数			1							
		検挙率			100.0							
		検挙人員			1							
性的姿態撮影等処罰法	認知件数										1	
	検挙件数										1	
	検挙率										100.0	
	検挙人員										1	
その他の刑法犯	認知件数	21	15	11	6	6	5	6	11	9	21	
	検挙件数	5	5	5	3	3	1	3	3	2	1	
	検挙率	23.8	33.3	45.5	50.0	50.0	20.0	50.0	27.3	22.2	4.8	
	検挙人員	2	6	5	2	1		2	3	2		
	うち 占有離脱物横領	認知件数		2	1	2			1	1	3	1
		検挙件数		2	1	2	1		1	1	2	
		検挙率		100.0	100.0	100.0			100.0	100.0	66.7	0.0
		検挙人員		3	1	1			1	1	2	
	うち 公務執行妨害	認知件数							1	1		
		検挙件数								2		
		検挙率							0.0	200.0		
	うち 住居侵入	認知件数	7	3	1	1	3	2	1	1	1	11
		検挙件数	3		1	1	2		1			1
		検挙率	42.9	0.0	100.0	100.0	66.7	0.0	100.0	0.0	0.0	9.1
		検挙人員			1	1	1		1			
	うち 逮捕監禁	認知件数										
		検挙件数										
		検挙率										
		検挙人員										
	うち 盗品等	認知件数										
検挙件数												
検挙率												
検挙人員												
うち 器物損壊等	認知件数	13	9	9	3	3	2	2	7	5	9	
	検挙件数	1	2	3			1					
	検挙率	7.7	22.2	33.3	0.0	0.0	50.0	0.0	0.0	0.0	0.0	
	検挙人員	1	2	3								

警察署別 刑法犯 罪種別 認知・検挙件数及び検挙人員の推移

茂木署

		平26	平27	平28	平29	平30	令元	令2	令3	令4	令5
刑法犯総数	認知件数	97	104	92	92	71	73	67	77	100	120
	検挙件数	27	44	35	37	66	96	404	20	48	64
	検挙率	27.8	42.3	38.0	40.2	93.0	131.5	603.0	26.0	48.0	53.3
	検挙人員	14	23	18	19	18	21	10	11	32	15
凶悪犯	認知件数		1			1		1			2
	検挙件数		1					1			2
	検挙率		100.0			0.0		100.0			100.0
	検挙人員		1					1			
殺人	認知件数		1								
	検挙件数		1								
	検挙率		100.0								
	検挙人員		1								
強盗	認知件数					1					1
	検挙件数										1
	検挙率					0.0					100.0
	検挙人員										
放火	認知件数							1			
	検挙件数							1			
	検挙率							100.0			
	検挙人員							1			
不性交等	認知件数										1
	検挙件数										1
	検挙率										100.0
	検挙人員										
粗暴犯	認知件数	2	11	9	7	8	6	3	3	9	3
	検挙件数	4	10	8	7	8	5	2	3	6	5
	検挙率	200.0	90.9	88.9	100.0	100.0	83.3	66.7	100.0	66.7	166.7
	検挙人員	4	10	8	7	7	4	2	3	6	5
凶器準備集合	認知件数										
	検挙件数										
	検挙率										
	検挙人員										
暴行	認知件数		5	3	3	6	3	1	1	4	1
	検挙件数	1	4	4	2	6	3		1	3	2
	検挙率		80.0	133.3	66.7	100.0	100.0	0.0	100.0	75.0	200.0
	検挙人員	1	4	4	2	6	2		1	3	2
傷害	認知件数	1	5	5	3	2	1	2	1	4	1
	検挙件数	2	5	3	4	2	1	2	1	2	2
	検挙率	200.0	100.0	60.0	133.3	100.0	100.0	100.0	100.0	50.0	200.0
	検挙人員	2	5	3	4	1	1	2	1	2	2
脅迫	認知件数		1	1	1		2		1	1	1
	検挙件数		1	1	1		1		1	1	1
	検挙率		100.0	100.0	100.0		50.0		100.0	100.0	100.0
	検挙人員		1	1	1		1		1	1	1
恐喝	認知件数	1									
	検挙件数	1									
	検挙率	100.0									
	検挙人員	1									
窃盗犯	認知件数	65	74	69	68	47	50	52	60	77	100
	検挙件数	17	25	20	26	51	73	397	16	32	51
	検挙率	26.2	33.8	29.0	38.2	108.5	146.0	763.5	26.7	41.6	51.0
	検挙人員	5	7	5	10	7	8	4	7	15	4
侵入盗	認知件数	16	18	11	16	9	15	22	12	8	20
	検挙件数	5	5	3	3	6	17	50	1	2	1
	検挙率	31.3	27.8	27.3	18.8	66.7	113.3	227.3	8.3	25.0	5.0
	検挙人員	2			1	2	1	1	1	1	1
乗り物盗	認知件数	17	17	13	3	7	5	4	8	5	7
	検挙件数	3	3	2	4	21	1	9	9	1	
	検挙率	17.6	17.6	15.4	133.3	300.0	20.0	225.0	112.5	20.0	0.0
	検挙人員	2		1	2	1		1			
非侵入盗	認知件数	32	39	45	49	31	30	26	40	64	73
	検挙件数	9	17	15	19	24	55	338	6	29	50
	検挙率	28.1	43.6	33.3	38.8	77.4	183.3	1,300.0	15.0	45.3	68.5
	検挙人員	1	7	4	7	4	7	2	6	14	3

		平26	平27	平28	平29	平30	令元	令2	令3	令4	令5	
知能犯	認知件数	5	1	3	7	5	1	3			4	
	検挙件数	2		4	2	2	6	2	1		1	
	検挙率	40.0	0.0	133.3	28.6	40.0	600.0	66.7			25.0	
	検挙人員	2		3	1	2	2	1	1		2	
	うち 詐欺	認知件数	3		2	7	4	1	3			3
		検挙件数			2	2	1	6	2	1		
		検挙率	0.0		100.0	28.6	25.0	600.0	66.7			0.0
		検挙人員			1	1	1	2	1	1		
	うち 横領	認知件数	1	1			1					
		検挙件数	1		1		1					
		検挙率	100.0	0.0			100.0					
		検挙人員	1		1		1					
	うち 偽造	認知件数	1		1							
		検挙件数	1		1							
		検挙率	100.0		100.0							
		検挙人員	1		1							
	うち 汚職	認知件数										
		検挙件数										
		検挙率										
		検挙人員										
うち 背任	認知件数										1	
	検挙件数										1	
	検挙率										100.0	
	検挙人員										2	
風俗犯	認知件数	1	2								3	
	検挙件数	1	2								3	
	検挙率	100.0	100.0								100.0	
	検挙人員	1	1								2	
	賭博	認知件数										
		検挙件数										
		検挙率										
		検挙人員										
	わいせつ	認知件数	1	2								3
		検挙件数	1	2								3
		検挙率	100.0	100.0								100.0
		検挙人員	1	1								2
	うち 不同意	認知件数		1								3
		検挙件数		1								3
		検挙率		100.0								100.0
		検挙人員		1								2
	うち 公然	認知件数	1									
		検挙件数	1									
		検挙率	100.0									
		検挙人員	1									
性的姿態 撮影等 処罰法	認知件数											
	検挙件数											
	検挙率											
	検挙人員											
その他の刑法犯	認知件数	24	15	11	10	10	16	8	14	14	8	
	検挙件数	3	6	3	2	5	12	2		10	2	
	検挙率	12.5	40.0	27.3	20.0	50.0	75.0	25.0	0.0	71.4	25.0	
	検挙人員	2	4	2	1	2	7	2		11	2	
	うち 占有離脱物横領	認知件数	2				1	1		2		1
		検挙件数	2		2			2			1	
		検挙率	100.0				0.0	200.0		0.0		0.0
		検挙人員	2		1			2			1	
	うち 公務執行妨害	認知件数						1		1		
		検挙件数						1			1	
		検挙率						100.0		0.0		
		検挙人員									1	
	うち 住居侵入	認知件数	4	5	2	3	2	2		6	5	2
		検挙件数	1	1	1		1	1			5	
		検挙率	25.0	20.0	50.0	0.0	50.0	50.0		0.0	100.0	0.0
		検挙人員			1			1			6	
	うち 逮捕監禁	認知件数										
		検挙件数										
		検挙率										
		検挙人員										
うち 盗品等	認知件数											
	検挙件数											
	検挙率											
	検挙人員											
うち 器物損壊等	認知件数	16	8	9	5	7	11	8	5	7	5	
	検挙件数		3			3	7	2		3		
	検挙率	0.0	37.5	0.0	0.0	42.9	63.6	25.0	0.0	42.9	0.0	
	検挙人員		1			1	3	2		3		



警察署別 刑法犯 罪種別 認知・検挙件数及び検挙人員の推移

那珂川署

		平26	平27	平28	平29	平30	令元	令2	令3	令4	令5
刑 法 犯 総 数	認知件数	91	57	54	36	47	40	40	55	69	96
	検挙件数	34	30	18	18	34	28	25	25	22	44
	検挙率	37.4	52.6	33.3	50.0	72.3	70.0	62.5	45.5	31.9	45.8
	検挙人員	13	9	11	15	14	12	11	12	17	26
凶 悪 犯	認知件数							2			
	検挙件数							1			
	検挙率							50.0			
	検挙人員							1			
殺 人	認知件数										
	検挙件数										
	検挙率										
	検挙人員										
強 盗	認知件数										
	検挙件数										
	検挙率										
	検挙人員										
放 火	認知件数										
	検挙件数										
	検挙率										
	検挙人員										
不 同 意 等	認知件数							2			
	検挙件数							1			
	検挙率							50.0			
	検挙人員							1			
粗 暴 犯	認知件数	6	6	4	4	2	2	1	7	3	7
	検挙件数	5	5	3	5	2	2	1	6	2	7
	検挙率	83.3	83.3	75.0	125.0	100.0	100.0	100.0	85.7	66.7	100.0
	検挙人員	3	1	2	5	2	2	1	5	2	7
凶器準備集合	認知件数										
	検挙件数										
	検挙率										
	検挙人員										
暴 行	認知件数	1	3	3	1	1	1	1	3	1	2
	検挙件数	1	2	3	1	1	1	1	3	1	2
	検挙率	100.0	66.7	100.0	100.0	100.0	100.0	100.0	100.0	100.0	100.0
	検挙人員			2	1	1	1	1	1	1	2
傷 害	認知件数	5	3	1	1		1		2	2	3
	検挙件数	4	3		2		1		2	1	3
	検挙率	80.0	100.0	0.0	200.0		100.0		100.0	50.0	100.0
	検挙人員	3	1		2		1		3	1	3
脅 迫	認知件数				2				2		1
	検挙件数				2				1		1
	検挙率				100.0				50.0		100.0
	検挙人員				2				1		1
恐 喝	認知件数					1					1
	検挙件数					1					1
	検挙率					100.0					100.0
	検挙人員					1					1
窃 盗 犯	認知件数	70	34	36	26	30	37	28	40	49	67
	検挙件数	26	18	10	10	27	21	20	13	15	28
	検挙率	37.1	52.9	27.8	38.5	90.0	56.8	71.4	32.5	30.6	41.8
	検挙人員	9	5	6	8	9	8	7	5	11	10
侵 入 盗	認知件数	20	9	12	6	9	8	10	7	10	12
	検挙件数	8	11	2		13	7	12	1		
	検挙率	40.0	122.2	16.7	0.0	144.4	87.5	120.0	14.3	0.0	0.0
	検挙人員	2		1		1	3				
乗 り 物 盗	認知件数	7	5	8	5	2	4	3	3	2	2
	検挙件数	1	1	1	1	2					1
	検挙率	14.3	20.0	12.5	20.0	100.0	0.0	0.0	0.0	0.0	50.0
	検挙人員	1	1			2					
非 侵 入 盗	認知件数	43	20	16	15	19	25	15	30	37	53
	検挙件数	17	6	7	9	12	14	8	12	15	27
	検挙率	39.5	30.0	43.8	60.0	63.2	56.0	53.3	40.0	40.5	50.9
	検挙人員	6	4	5	8	6	5	7	5	11	10

		平26	平27	平28	平29	平30	令元	令2	令3	令4	令5	
知能犯	認知件数	1	6		2	3			5	8	4	
	検挙件数	1	2	1	2		4		3	1	3	
	検挙率	100.0	33.3		100.0	0.0			60.0	12.5	75.0	
	検挙人員	1	1		1		1		1	1	1	
	うち詐欺	認知件数	1	6		2	3			5	8	4
		検挙件数	1	2	1	2		4		3	1	3
		検挙率	100.0	33.3		100.0	0.0			60.0	12.5	75.0
		検挙人員	1	1		1		1		1	1	1
	うち横領	認知件数										
		検挙件数										
		検挙率										
		検挙人員										
	うち偽造	認知件数										
		検挙件数										
		検挙率										
		検挙人員										
	うち汚職	認知件数										
		検挙件数										
		検挙率										
		検挙人員										
うち背任	認知件数											
	検挙件数											
	検挙率											
	検挙人員											
風俗犯	認知件数		1									
	検挙件数		1									
	検挙率		100.0									
	検挙人員		1									
	賭博	認知件数										
		検挙件数										
		検挙率										
		検挙人員										
	わいせつ	認知件数		1								
		検挙件数		1								
		検挙率		100.0								
		検挙人員		1								
	うち不同意	認知件数										
		検挙件数										
		検挙率										
		検挙人員										
	うち公然	認知件数										
		検挙件数										
		検挙率										
		検挙人員										
性的姿態撮影等処罰法	認知件数											
	検挙件数											
	検挙率											
	検挙人員											
その他の刑法犯	認知件数	14	10	14	4	12	1	9	3	9	18	
	検挙件数	2	4	4	1	5	1	3	3	4	6	
	検挙率	14.3	40.0	28.6	25.0	41.7	100.0	33.3	100.0	44.4	33.3	
	検挙人員		1	3	1	3	1	2	1	3	8	
	うち占有離脱物横領	認知件数					2					4
		検挙件数		1			1	1			1	2
		検挙率					50.0					50.0
		検挙人員		1			1	1				3
	うち公務執行妨害	認知件数							1			
		検挙件数							1			
		検挙率							100.0			
		検挙人員							1			
	うち住居侵入	認知件数	6	5	6		1		1	1	2	3
		検挙件数	1	2			1		1	2		
		検挙率	16.7	40.0	0.0		100.0		100.0	200.0	0.0	0.0
		検挙人員					1			1		
	うち逮捕監禁	認知件数										
		検挙件数										
		検挙率										
		検挙人員										
うち盗品等	認知件数			1								
	検挙件数			1								
	検挙率			100.0								
	検挙人員			1								
うち器物損壊等	認知件数	8	5	5	4	9	1	7	2	6	10	
	検挙件数	1	1	2	1	3		1	1	2	3	
	検挙率	12.5	20.0	40.0	25.0	33.3	0.0	14.3	50.0	33.3	30.0	
	検挙人員			1	1	1		1		1	5	

警察署別 窃盗犯 手口別 認知・検挙件数及び検挙人員 ①

令和5年1月～令和5年12月

手口	窃盗犯総数													非侵入盗													乗り物盗													侵入盗												
	認知件数	検挙件数	検挙人員	うち少年	認知件数	検挙件数	検挙人員	うち少年	認知件数	検挙件数	検挙人員	うち少年	認知件数	検挙件数	検挙人員	うち少年	認知件数	検挙件数	検挙人員	うち少年	認知件数	検挙件数	検挙人員	うち少年	認知件数	検挙件数	検挙人員	うち少年	認知件数	検挙件数	検挙人員	うち少年	認知件数	検挙件数	検挙人員	うち少年																
警察署	9,330	2,294	1,170	97	1,799	389	270	19	21	6	8	15	1	2	81	134	13	10	119	711	1,810	245	72	1,493	5,721	18	3	10	62	781	241	21	194	127	239	1,437	96	7	17	2,313												
総数	9,330	2,294	1,170	97	1,799	389	270	19	21	6	8	15	1	2	81	134	13	10	119	711	1,810	245	72	1,493	5,721	18	3	10	62	781	241	21	194	127	239	1,437	96	7	17	2,313												
宇都宮	741	286	144	17	97	20	6		1	1	1	1	1	1	14	1	1	5	48	267	15	11	241	377	1	1	1	3	45	13	2	11	7	18	147	7	2	1	96													
宮中	286	103	52	10	30	10	5		1	1	1	1	1	1	26	1	1	1	1	29	5	1	23	227	1	1	1	1	39	1	1	1	1	141	2	4	11															
中央	144	52	27	5	6	2			2	9		9		2	2				2	9			9	129					1																							
宇都宮東	17	6	3	1	1										1					3			3	13					1																							
宇都宮南	1,143	211	131	5	124	24	4	3	5	2	1	1	1	1	8	10	3	4	15	44	325	22	15	288	694	5	2	5	20	17	101	24	3	33	18	25	248	21	1	166												
宇都宮南	211	75	41	8	13				2	14	7	7		2	1	1	8	2	2	14			7	184	2	3	4	5	6	3	1	1	1	1	5	142	3		8													
宇都宮東	131	41	23	3	4										1	1	1	1					127						2																							
宇都宮南	5	2	1	0																				5																												
小山	590	176	75	8	72	23	3	3	1	119	21	2	96	399	2	1	1	2	22	119	21	2	96	399	2	3	10	91	12	1	9	6	11	117	7	1		131														
小山	176	41	23	3	21	1	17		1	5	1	4	150	1	1	1	1	1	1	5	1	4	150	1	4	150	1	1	3																							
小山	75	41	23	3	4				1	2		2	69							2			2	69																												
小山	8	2	1	0																				8																												
小	1,194	259	122	11	228	59	54	1	1	306	59	5	242	660	1	2	3	10	10	67	306	59	5	242	660	1	2	3	10	3	136	47	2	7	44	20	167	12	1	192												
小	259	81	41	11	40	3	24	1	2	15	4	1	10	204	1	4	6		2	8	15	4	1	10	204	1	4	6																								
小	122	41	23	3	5	1	1	1	1	5	1	3	112	1	1	1	1		1	1	5	1	3	112	1	1	1	6																								
小	11	2	1	0																																																
足利	721	150	81	2	190	37	44	3	2	145	11	10	124	386	4	1	13		5	76	145	11	10	124	386	4	1	13	6	36	23	2	19	7	15	110	4	2	144													
足利	150	52	27	3	23	8	6		3	10	5	5	117	2	5	1	5		3	3	10	5	5	117	2	5	1	1	2	1	2																					
足利	81	27	14	2	2					2		2	77	1	2		1				2		2	77	1	2																										
足利	2	1	0	0																																																
栃木	1,091	147	107	15	308	66	58	2	3	178	16	5	157	605	2	2	4		4	147	178	16	5	157	605	2	2	4	105	31	18	11	26	150	8	1	237															
栃木	147	52	27	3	7	1			1	8	1	6	132	3	3	4	1		3	1	8	1	6	132	3	3	4	1	4	1	4	1	95	1																		
栃木	107	37	20	2	1					6	5	1	100	1	3						6	5	1	100	1	3																										
栃木	15	4	2	1	6					6		5	1	9	1						6		5	1	9	1	1																									
那須塩原	639	134	87	2	109	17	5	2	2	59	11	6	42	471	1	1	1		2	37	59	11	6	42	471	1	1	1	35	14	5	9	6	7	80	2	1	297														
那須塩原	134	41	23	3	4				3	1	3	2	1	127					3	1	3	2	1	127																												
那須塩原	87	27	14	2	1				1	1	1	1	85	1	2				2	1	1	1	1	85	1	2																										
那須塩原	2	1	0	0																																																

警察署別 窃盗犯 手口別 認知・検挙件数及び検挙人員 ②

令和5年1月～令和5年12月

手口	窃盗犯 総数													非 侵 入 盗													その他
	窃盗犯総数	認知件数	検挙件数	検挙人員	うち少年	認知件数	検挙件数	検挙人員	うち少年	認知件数	検挙件数	検挙人員	うち少年	認知件数	検挙件数	検挙人員	うち少年	認知件数	検挙件数	検挙人員	うち少年	認知件数	検挙件数	検挙人員	うち少年		
佐野	601	173	36	38	1	9	82	97	17	2	78	331	2	10	10	37	16	7	2	10	71	6	1	157	8		
鹿沼	59	3	1	1				3			3	53	1	7							43	1		7			
鹿沼	5											5									5						
鹿沼	375	94	17	7	1	2	4	63	8	1	54	218	1	1	1	13	10	19	24	24	39	7	1	103			
鹿沼	218	82	5		1	1	18	6	2	4	4	130	1	1	1	1	2	4	1	1	32	4	1	82			
鹿沼	63	9	1				4	5	1	4	4	49	1	1	1	1					22	4	1	19			
鹿沼	5							3		3	3	2									1	1					
真岡	627	94	21	18	1	18	16	63	27	3	33	470	1	1	1	39	16	10	9	24	72	6	1	283			
真岡	163	34		6		3	3	15	8	7	114	1	1	1	5	1		12	3	7	47	4	1	33			
真岡	73	2				2		3		3	3	68	1	1	1			2	2	2	39	4	1	15			
真岡	8											8									4						
真岡	441	62	24	13	2	1	15	74	14	4	56	305	1	8	8	90	15	6	7	21	56	6	1	89			
下野	129	16	3	2		2	1	6	4	2	2	107	1	5	5	10	1			5	43	3	1	27			
下野	75	7	1	4		1	1	2	1	1	1	66		1	1					1	37	3	1	16			
下野	9	4		4				1		1	1	4									2						
下野	229	54	9	2	2	3	1	29	3	5	21	146		3	3	18	4	1	7	3	48	1	2	58			
大田原	54	3	1					2		2	2	49		2	2	1		1	1	5	26			14			
大田原	34	2	1									32									21			10			
大田原																											
大田原	211	41	3	5	1	3	24	17	1	16	153		1	1	3	4	1	16	2	12	48	3		63			
今市	55	3				3		7	5	2	2	45		2	2						38			2			
今市	28	1				1						27									24			2			
今市	5											5									5						
今市	246	39	13	5	1	2	13	30	5	2	23	177		1	1	20	6	2	8	14	30	5	2	78			
さくら	49	2	2					5	2	3	3	42		1	1	5		1	5	1	19	3	2	5			
さくら	24	1	1					1		1	1	22				1					13	2	2	3			
さくら																											
さくら	135	26	7	6	1	2	10	21	4	17	88		1	1	4	1	4	1	4	2	28			46			
矢板	47							2	1	1	45		1	1	3						26			14			
矢板	35										35				2						23			9			
矢板	2										2										2						



表 刑法犯 罪種別 年齢別 検挙人員

令和5年1月～令和5年12月

罪種	年齢										総数	少年										成人
	14歳	15歳	16歳	17歳	18歳	19歳	20～24歳	25～29歳	30～39歳	40～49歳		50～59歳	60～64歳	65～69歳	70歳以上							
刑法犯 総数	14	28	43	37	42	37	196	146	277	340	346	118	113	432								
凶 罪	1		1	2	5	4	4	2	9	8	3	2	2	4								
殺 人					1	1		1	2		1		1	2								
強 盗			1	1	2	3	2		1	1	1											
放 火				1	1		1	1	1	2		2	1	2								
不 同 意 性 交 等	1				2		1		5	5	1											
粗 罪	4	9	6	9	7	9	48	40	87	99	74	16	19	40								
暴 行	2	2	1	3	1	3	17	14	25	41	27	6	10	18								
傷 害	1	5	4	5	6	5	25	22	51	45	35	9	7	17								
脅 迫	1	1	1	1		1	2	4	7	12	8	1	2	5								
喝 威		1		1		1	4		4	1	4											
窃 罪	8	12	25	19	20	15	84	54	115	140	191	70	74	343								
盗 犯			4			1	15	6	9	7	6	2	2	1								
入 盗		1	11	4	3		3	2	2	4	5	1	1	2								
乗 り 物 盗	8	11	10	15	17	14	66	46	104	129	180	67	71	340								
非 入 盗			3	1	2	4	21	17	19	26	21	9	5	14								
能 犯			3	1	2	4	21	17	12	17	14	6	3	13								
知 罪									5	7	3	2	1									
詐 欺									1	1	3			1								
横 領									1	1		1										
偽 造									1	1												
汚 職									9	9	13	3	5	6								
背 任	1	5	2				8	9	9	17	13	3	5	6								
風 俗 犯																						
賭 博																						
わ い せ つ	1	3					7	7	8	14	12	3	5	6								
わ ち ) 可 同 意 わ い せ つ	1	3					7	6	6	11	8	2	4	5								
わ ち ) 公 然 わ い せ つ								1	1	2	4	1	1	1								
性 的 暴 行 等 刑 罰 法		2	2				1	2	1	3	1											
そ の 他 の 刑 法 犯		2	6	6	8	5	31	24	38	50	44	18	8	25								
わ ち ) 占 有 離 脱 物 損 傷			1		2	1	3	5	6	13	21	5	6	13								
わ ち ) 公 務 執 行 妨 害							2	1	1	5	2	2		1								
わ ち ) 任 用 侵 入		1	4	2		1	6	5	7	5	6	2		3								
わ ち ) 建 捕 監 禁							2		2	1	1	1										
わ ち ) 略 取 賄 賂 ・ 人 身 売 買							2	3	2	2	2											
わ ち ) 盗 品 等				1	1				2	4												
わ ち ) 器 物 損 壊 等		1	1		2	2	9	4	9	5	2	2	2	4								
総 計	43																					



交番・駐在所別 刑法犯 罪種別 認知件数

宇都宮東署

令和5年1月～令和5年12月

罪種	凶悪犯													粗暴犯										窃盗犯										侵入盗										非侵入盗						知能犯						風俗犯			その他の刑法犯				
	殺 人	強 盗	放 火	不 同 意 性 交 等	暴 行	傷 害	脅 迫	恐 喝	居 空 き	事 務 所 荒 し	出 店 荒 し	自 動 車	オ ー ト バ イ	自 転 車	乗 り 物 盗	ひ つ た く り	車 上 ね ら い	部 品 ね ら い	自 販 機 ね ら い	色 情 ね ら い	万 引 き	詐 欺	横 領	同 意 わ い せ つ	公 然 わ い せ つ	性 的 姿 態 撮 影 等 処 罰 法	そ の 他 の 刑 法 犯	占 有 離 脱 物 横 領	公 務 執 行 妨 害	住 居 侵 入	器 物 損 壊 等																																
交番・駐在所																																																															
総数	6	1	1	1	3	68	20	41	4	3	1,143	124	24	4	3	8	10	3	101	24	33	18	248	49	42	5	22	15	1	5	176	18	2	16	126																												
他署	1				1																			5	3	1	1				2																																
宇都宮駅						13	3	7	1			10	3	1	3				13	1	2	36	9	7	2	4	4			19	3				2	11																											
平松町	1			1	3	1	1			2		17	3	1	2				9	1	6	7	38	2	2		1		1	29	4	1	2	21																													
今泉町					6	3	2			1	85	3			1	1			12	2	5	1	16	2	2		2	1	1	16	2			1	13																												
石井町					2		2				117	9	1	1					12	3	1		40	4	3	1	1			5					5																												
岡本					4	3	1				64	17	7		1				3	1	3		19						12	1					3	7																											
御幸	2				2	1	1				61	7	3						13	2	2	4	10	3	3		2	2		12	1				10																												
宇都宮駅東					21	4	17				123	15	1						8	5			22	5	5		5	4		26	1				3	16																											
清原	1	1			4	2	2				126	13	3	1					1	5	2	4	41	7	6	1	2	2		31	2				4	24																											
平出町	1			1	7	2	3	2			70	3							4	4	9		18	5	4		2	1	1	16	2				14																												
関堀町					1		1				14	5							5	1										3						1	2																										
下川俣町					1		1				47	10	2		1	1			3	1		2	4	3	3	1	1	1		3	1					2																											
中里					1		1				17	2							2				3	1	1				1																																		
下小倉					1		1				22	3	1		2				1	1			1	1	1		1	1																																			
田原					1		1				50	6	1	1					10	1	1		1	2	2				1							1																											
白沢					1		1				16	4							1		1																																										





交番・駐在所別 刑法犯 罪種別 認知件数

小山署

令和5年1月～令和5年12月

罪種	総数	凶悪犯				粗暴犯				侵入盗				非侵入盗				知能犯				風俗犯				その他の刑法犯															
		殺人	強盗	放火	不同意性交等	暴行	傷害	脅迫	恐喝	窃盗犯	空き巣	忍込み	居空き	事務所荒し	出店荒し	乗り物盗	自動車	オートバイ	自転車	ひったくり	車上ねらい	部品ねらい	自販機ねらい	色情ねらい	万引き	詐欺	横領	うち	不同意わいせつ	公然わいせつ	性的萎縮撮影等処罰法	その他の刑法犯	占有離脱物横領	公務執行妨害	住居侵入	器物損壊等					
交番・駐在所	1,541	5	2	1	2	82	34	37	6	5	1,194	228	59	54	1	12	18	306	59	5	242	660	136	47	7	44	167	62	59	3	17	9	4	2	181	29	3	58	77		
他署	6					1																																			
間々田駅前	143					2			1	1	113	27	3	18		2		32	9	1	22	54	12	3		2	10	6	6		3		1	2	19	2		5	12		
小山駅	118	1			1	15	4	10		1	88	7	4	1	1	1	50	1			49	31	4	1			16	5	4					9	2		1	4			
喜沢	154					4	3	1			121	17	7	1	1	15	4				11	89	23	3		3	30	14	13	1	1			14	3		3	7			
城南	230					14	7	6			168	21	8		2	4	44	14			30	103	27	9		7	20	12	11	1	3	2	1	33	7		8	15			
犬塚	185	1				6	4	1	1		155	20	7	6	1	1	23	4			19	112	19	9		12	38	4	4				19		1	6	11				
城東	156	2	2			18	8	8	1	1	112	14	5		2	4	61	3	1	57	37	9	3		7	7	4	4			3	3	17	5	1	1	8				
野木	161					6	2	3	1		130	41	9	9	1	3	27	9	2	16	62	17	12		1	10	5	5				19		19		9	10				
若木	155					6	1	5			125	15	6	2	1	3	28	3	1	24	82	16	4		10	25	4	4		3	2	1	17	8		5	4				
東野田	41					2	1	1			35	10	3	2	2	6	4			2	19	4	1	3			1	1				3			3						
生井	7										7	2									5																				
鉢形	35					1			1		26	8	4				2			2	16	3					1	1	1	1			6			4	1				
福良	31					2	1	1			22	10	2			3	1			3	9	1			1		2	2				5	1		2						
佐川野	18										16					5	4			1	11	1	4		1							2					1				
中	38										31	12	2	3		3				3	16	1	1	4		6						7				6	1				
穂積	23	1				2	1		1		16	7	2		1	3	2			1	6					4	1	1				3			2	1					
豊田	40					3	2	1			29	17	1	8	1	4	1			3	8		1				1	1		2			5			3	2				



交番・駐在所別 刑法犯 罪種別 認知件数

令和5年1月～令和5年12月

罪種	交番・駐在所																																					
	総数	殺人	強盗	放火	不同意性交等	粗暴犯			侵入盗			乗り物盗			非侵入盗			知能犯		風俗犯			その他の刑法犯															
						暴行	傷害	脅迫	恐喝	窃盗犯	うち 空き巣	うち 忍込み	うち 居空き	うち 事務所荒し	うち 出店荒し	うち 自動車	うち オートバイ	うち 自転車	うち ひったくり	うち 車上ねらい	うち 部品ねらい	うち 自販機ねらい	うち 色情ねらい	うち 万引き	うち 詐欺	うち 横領	うち 不同意わいせつ	うち 公然わいせつ	うち 性的恣意撮影等処罰法	その他 の刑法犯	うち 占有離脱物横領	うち 公務執行妨害	うち 住居侵入	うち 器物損壊等				
交番・駐在所	1,358	6	1	5		35	17	15	3	1,091	308	66	2	12	10	178	16	5	157	605	105	31	18	11	150	32	29	1	7	2	2	187	20	1	59	99		
他署	5					2	1	1	1																													
壬生	100	1	1			2	1		1	81	25	8	3			9			9	47	4	1	2	7	3	3												
栃木駅前	147	1		1		11	5	5	1	107	31	2	8	1		23			23	53	13	3	1	20	8	7												
万町	202	4		4		3	3			152	40	12	14		5	25	1	1	23	87	10	12	3	49	4	4												
おもちゃのまち	123					3	1	2		109	21	3	1	2	1	13	2	2	9	75	21	5	33															
大平	219					4	2	2		174	44	7	8			58	3	1	54	72	17	4	2	3	26	4	3											
藤岡	52					1	1			37	14	2	5			3			3	20	2	1	1	1	3	2	1											
大宮町	48									34	9	2		1	1	9			9	16	10	2			2	2												
寺尾	5									4	1	1							3			1	1															
尻内町	25					1	1			24	5	3		1		2	1		1	17	1																	
吹上町	26									22	4	2				3	1		2	15	8	1		2														
惣社町	31									29	8	6	1			4			4	17	2	1																
稲葉	21									21	2			1		2			2	17	2	1																
上田	18									17	2	1							15		1																	
和泉	33									26	9	4				3	1		2	14	1	1	1	1	2	2												
小野寺	14									13	2	1				1	1		10																			
静	34					1	1			25	10	1			2	6	2		4	9	2				1	1												
下津原	18					1	1			15	10	1				1	1		4					1	1													
大柿	15					1	1			13	4			3					9		1																	
平川	34					2	1	1		30	11	8				6			6	13	1	1	1	4														
家中	23					1	1			18	6	1		2	1	3			3	9	2																	
皆川城内	34					1	1			29	10	2		2		1	1		18	2			6															
田村町	24					1	1			19	8	2	2			3	1		2	8	5																	
赤森	16					1	1			14	7	1	2						7		1	1																
部屋	16					1	1			13	4	1	2						9																			
みかも	30									27	2	1	1			2	1		1	23	1																	
金崎	31									27	19	2	2	1					8	2	1		1															
真名子	14									11						1	1		10																			

交番・駐在所別 刑法犯 罪種別 認知件数

令和5年1月～令和5年12月

那須塩原署

罪種	総数	凶悪犯			殺人			強盗			不同意性交等			粗暴犯			侵入盗			非侵入盗			知能犯			風俗犯			その他の刑法犯			占有離脱物横領			公務執行妨害			住居侵入			器物損壊等		
		殺人	強盗	不同意性交等	暴行	傷害	脅迫	恐喝	窃盗犯	侵入盗	空き巣	忍込み	居空き	事務所荒し	出店荒し	自動車	オートバイ	自転車	乗り物盗	ひったくり	車上ねらい	部品ねらい	自販機ねらい	色情ねらい	万引き	詐欺	横領	不同意わいせつ	公然わいせつ	性的迷惑等処罰法	横領	詐欺	横領	占有離脱物横領	公務執行妨害	住居侵入	器物損壊等						
交番・駐在所	846	2	1	1	60	27	23	9	1	639	109	17	5	2	10	15	59	11	6	42	471	35	14	9	6	80	35	29	3	9	3	1	5	101	12	12	65						
他署	8				2	1		1														3	2																				
那須塩原駅前	96				2	2			79	17	4			2	2	8	2			6	54	4	5	1	20	4	3	1				1	10	3			7						
黒磯駅前	144				13	8	4	1	104	28	4	2	1	5	16	1	15				60	9	2	1	27	3	3						24	4			18						
那須	26								24	5	1										19		1										1				1						
西那須野	169	2	1	1	11	6	4	1	118	20	4	1		7	20	2	4			14	78	10	3	3	16	10	8	1	5	3	1	1	23	4			3	14					
塩原	15				3	2	1		9												9												2										
三区	55				9	3	4	1	34	2		1			7	1	2			4	25	4	1		10	2	1					10					2	7					
高林	16								14	4	1										10																		1				
鍋掛	20				3	3			15	2	1	1								3	13	3			1	2	2																
芦野	15				1	1			12												12		1				1												1				
広谷地	40				1	1			34	6				1	1	1					27																			3			
豊原	31				1	1			27	3				1							24	1	3																	3			
黒田原第一	12								11	2											9																			1			
黒田原第二	12				1	1			10																		1														1		
丸山	30				2	1	1		24	4				1	1	1					19	1					2	2													2		
伊王野	26				2	1	1		22	1																															2		
若松	32				5	1		4	20	5	2			2	2	1					13	1	1	4			3	3													4		
戸田	44								37	6				2													1	1															6
金沢	11				1	1			9	1																																	
関谷	44				3	2	1		36	3	1			1							33						2	2														3	

交番・駐在所別 刑法犯 罪種別 認知件数

佐野署

令和5年1月～令和5年12月

罪種	総数	凶悪犯			強盗			放火			不同意性交等			粗暴犯			侵入盗			非侵入盗						知能犯		風俗犯			その他の刑法犯	うち 占有離脱物横領	うち 公務執行妨害	うち 住居侵入	うち 器物損壊等																	
		殺人	強盗	放火	不同意性交等	暴行	傷害	脅迫	恐喝	侵入盗	窃盗犯	空き巣	忍込み	居空き	事務所荒し	出店荒し	乗り物盗	自動車	オートバイ	自転車	万引き	うち ひつたくり	うち 車上ねらい	うち 部品ねらい	うち 自販機ねらい	うち 色情ねらい	うち 万引き	うち 詐欺	うち 横領	うち 不同意わいせつ	うち 公然わいせつ	うち 性的姿態撮影等処罰法	77	7	2	13	45															
交番・駐在所	743	8	2	1	2	3	35	11	19	4	1	601	173	36	38	2	4	97	17	2	78	331	37	16	7	2	71	14	13	1	8	4	3	1	77	7	2	13	45													
他署	3	1	1			1															1	1																														
佐野駅前	124	2		2		6	4	2				95	15	7	2	36				36	44	3				14	5	4	1	1			15	2	4	6																
南	63					4	1	3				51	8	2	1	2	13	5		8	30	7	4			12	1	1	1	1			6	1																		
大橋町	75	1			1	8	3	3	2			49	11	4	3	4		4		4	34	10	3			9	2	2	4	2		11																				
葛生	42					1	1					39	25	3	4		2	1		1	12										2																					
田沼	121	1	1			3	3	3				102	34	12	7	1	8	2	1	5	60	7	5	4		6	1	1			14	3																				
界	81					4	1	2				63	11	1	6		19	3	1	15	33	1				1	18	2	2		12	3																				
田島	41											38	10	2	4	1	5	2		3	23	4	1			7																										
犬伏	54	2	1		1	5	5	5				36	16	4		4	1	3	16	1	1	1			1	1	1	1		10																						
旗川	13					2	2					10	4	1	1		2	2		4											1																					
吾妻	26					1	1					24	6	1	1		2		2	16	2	2								1																						
赤見	18											16	10	3	2				6	1	1									1																						
出流原	15	1			1							14	5	1	1				9	1	1	1				3																										
野上	3											3							3			1																														
閑馬	21											21								21																																
常盤	19											18	12	1	1					5																																
石塚	24											22	6	1						15																																

交番・駐在所別 刑法犯 罪種別 認知件数

令和5年1月～令和5年12月

鹿沼署

交番・駐在所	罪種	凶悪犯										窃盗犯				粗暴犯				侵入盗				非侵入盗				知能犯		風俗犯			その他の刑法犯					
		殺人	強盗	放火	不同意性交等	暴行	傷害	脅迫	恐喝	空き桌	忍込み	居空き	事務所荒し	出店荒し	自動車	オートバイ	自転車	乗り物盗	ひったくり	車上ねらい	部品ねらい	自販機ねらい	色情ねらい	万引き	詐欺	横領	不同意わいせつ	公然わいせつ	性的交感撮影等処罰法	占有利脱物横領	公務執行妨害	住居侵入	器物損壊等					
総数	474	3	1	2	23	11	7	4	1	375	94	17	7	1	10	12	63	8	1	54	218	13	10	19	39	21	20	1	1	51	9	1	16	22				
他署	3																																					
久保町	51				2	1	1			42	13	3				2	13	1								2	2			1								
上野町	166	1		1	9	4	4	1		131	24	4	1	8	6	36	2									9	8			16	1		4	9				
茂呂	101	1		1	7	4	1	1	1	76	11	4	1	1	1	6	2									5	5			11	3		4	4				
見野	22									20	6	3		1	1	4										1	1			1								
上殿	14				1	1				8	1															1	1			4	2							
樺山	26				2	2				20	7	1	1			1	1													4	1		1	2				
西沢	8									6	4	2																		2								
加園	8									6																				2								
上日向	14	1		1	1	1		1		10	4					1	1												2				2	1	1			
西大芦	3									2																				1								
板荷	6									5	2																			1								
口栗野	12									12	7					1																						
清洲	7									7	3	2																										
粕尾	6				1	1				5						1	1																					
永野	3									3	2																											
南押原	24									22	10	1	1		1	2														2								

交番・駐在所別 刑法犯 罪種別 認知件数

交番・駐在所	罪種	凶悪犯										粗暴犯										窃盗犯										侵入盗										非侵入盗										知能犯		風俗犯			その他の刑法犯	うち			
		殺人	強盗	放火	不同意性交等	暴行	傷害	脅迫	恐喝	殺人	強盗	放火	不同意性交等	暴行	傷害	脅迫	恐喝	乗り物盗	自動車	オートバイ	自転車	ひったくり	車上ねらい	部品ねらい	自販機ねらい	色情ねらい	万引き	詐欺	横領	不同意わいせつ	公然わいせつ	性的差障	占拠	公務執行妨害	住居侵入	器物損壊等																									
総数	790	3	2	1	45	17	22	3	3	627	94	21	18	3	17	63	27	3	33	470	39	16	10	9	72	23	18	2	4	2	1	1	88	4	1	15	60																								
他署	2																			2																																									
真岡駅	158	1	1		13	5	5	2	1	106	7	1	2	4	21	3	2	16	78	13	2	2	2	20	7	4	2	1	1			29	1	1	3	24																									
長田	145				6	2	4			119	10	1	2	3	12	5	7	7	97	11	6			17	4	4					16	2		2	11																										
益子	77				4	2	2			59	8	1		7	3	2	1	1	48	2			2	17	3	3					11	1		2	7																										
飯貝	21				1	1				18	4	1	1		2	1	1		12	1			1	1						2			1	1																											
下籠谷	34				4	2	1	1		28	4			1	2	2			22				1	2	2					2			2	1																											
小林	31	1			3	1	2			25	4				3	3			18	2	1									2				2																											
西田井	14				2	2				10	2	1			2	2			6											2				2																											
中	31									27	3	1			2	1			22											2					2																										
田野	17				2	1				14	4	3			3	2			7				2	1						1					1	3																									
七井	35				1	1				28	8	3			3				17	2	2	1	2	8						5					1	2																									
小宅	17				2	2				14	2				1				12	1										1					1																										
下延生	11				1	1				7									7																																										
祖母井	22				3	1	1			13	3	2			1	1			9	1												5			2	1																									
芳志戸	12									8	1								7														3		1	2																									
下高根沢	22				1	1				20	3				1				16													1				1																									
西水沼	26	1								24	2								22				2										1			1																									
久下田	38									36	10	3	6		3	2			23			2											1			1																									
さくら	24				1	1				21	5	2			1	1			15	2			3	2								1				1																									
物井	40									38	9	2	3		4	2			25	2			1													1																									
長沼	13				1	1				12	5	1	3						7				2																																						



交番・駐在所別 刑法犯 罪種別 認知件数

罪種	下野署															令和5年1月～令和5年12月																									
	交番・駐在所	総数	凶悪犯	殺人	強盗	放火	不同意性交等	粗暴犯				窃盗犯					非侵入盗			知能犯		風俗犯			その他の刑法犯																
								暴行	傷害	脅迫	恐喝	侵入盗	空き巣	忍込み	居空き	事務所荒し	出店荒し	乗り物盗	自動車	オートバイ	自転車	非侵入盗	ひったくり	車上ねらい	部品ねらい	自販機ねらい	色情ねらい	万引き	詐欺	横領	不同意わいせつ	公然わいせつ	性的迷惑等処罰法	その他の刑法犯	占有離脱物横領	公務執行妨害	住居侵入	器物損壊等			
交番・駐在所	560	4				2	2	24	14	9	1	62	24	13	2	3	3	74	14	4	56	305		90	15	6	7	56	25	24	7	6	1		59	5	1	15	32		
他署	4	1										1										1											2								
石橋駅前	113							3	2	1		93	12	4	1	1		17	2		15	64		25	2	1	1	8	7	7	2	2			8	1	1	5			
小金井駅前	72							2	1	1		60	15	4	2	1		14	3		11	31		11	1			8	3	2	2	1	1		5	1	1	2	1		
上三川	166							8	4	4		132	13	4	5	1		18	6	1	11	101		32	4	2	4	13	6	6				20	2	2	5	11			
祇園	89							10	6	3	1	58	6	3	1			18	1	3	14	34		10	2	1		15	5	5	3	3		13	1	1	1	11			
小金井	14											11						3	1		2	8						1	1				2			1	1	1			
川中子	14							1	1			12	3	2	1							9		1	1								1			1	1				
本吉田	35											31	5	2	1		1	1			1	25		3	1			1	1	1			3					2	2		
多功	23	3										16	4	2		1		3	1		2	9		3	1	1		1	1	1			3					2	1		
西汗	30											27	4	2								23		5	1	1		10	1	1				2				2	2		



交番・駐在所別 刑法犯 罪種別 認知件数

今 市 署 罪種	令和5年1月～令和5年12月																																						
	総数	殺人	強盗	放火	不同意性交等	粗暴犯			侵入盗				非侵入盗			知能犯		風俗犯			その他の刑法犯																		
						暴行	傷害	脅迫	恐喝	窃盗犯	空き巣	忍込み	居空き	事務所荒し	出店荒し	乗り物盗	自動車	オートバイ	自転車	侵入盗	ひったくり	車上ねらい	部品ねらい	自販機ねらい	色情ねらい	万引き	詐欺	横領	不同意わいせつ	公然わいせつ	性的姿態撮影等処罰法	その他の刑法犯	占有離脱物横領	公務執行妨害	住居侵入	器物損壊等			
交番・駐在所																																							
総数	263	1	1			9	3	5	1	211	41	3	5	2	2	17	1	16	153	3	4	16	2	48	15	13	2	5	2	2	22	5	3	13					
他署	2																																						
藤原	27					1	1			14	2	1				1	11																						
小倉町	88					3	3			72	9	1				8	55																						
大沢駅前	48					3	1	1		40	9	1	2			7	24																						
大沢	14									13	2						11																						
大桑	25					1				22	5																												
文挾	10									8	2																												
長畑	16									13	5	1																											
塩野室	16									14	3	1				1	1																						
高德	12					1	1			10	1	1																											
三依	3									3	3																												
栗山黒部	1									1																													
湯西川	1									1																													



交番・駐在所別 刑法犯 罪種別 認知件数

交番・駐在所	罪種	令和5年1月～令和5年12月																																					
		総数	殺人	強盗	放火	不同意性交等	粗暴犯				窃盗犯				侵入盗				非侵入盗				知能犯		風俗犯			その他の刑法犯											
	総数	1	4	2	1	8	1	4	2	1	135	26	7	6	1	21	4	17	88	4	1	4	2	28	4	4	2	2	2	2	2	10	1	2	3	2			
矢板署																																							
矢板駅前																																							
木曜																																							
片岡																																							
乙畑																																							
泉																																							
沢																																							
玉生																																							
船生第一																																							
船生第二																																							
大宮																																							

交番・駐在所別 刑法犯 罪種別 認知件数

罪種	交番・駐在所												
	総数	78	1	1	1	1	1	1	1	1	1	1	1
凶悪犯													
殺人													
強盗													
放火													
不同意性交等													
粗暴犯													
暴行													
傷害													
脅迫													
恐喝													
窃盗犯													
侵入盗													
空き菓													
忍込み													
居空き													
事務所荒し													
出店荒し													
乗り物盗													
自動車													
オートバイ													
自転車													
非侵入盗													
ひったくり													
車上ねらい													
部品ねらい													
自販機ねらい													
色情ねらい													
色ねらい													
万引き													
知能犯													
詐欺													
横領													
風俗犯													
不同意わいせつ													
公然わいせつ													
性的姿態撮影等処罰法													
その他の刑法犯													
占有離脱物横領													
公務執行妨害													
住居侵入													
器物損壊等													



交番・駐在所別 刑法犯 罪種別 認知件数

茂木署

令和5年1月～令和5年12月

交番・駐在所	罪種	凶悪犯		粗暴犯				侵入盗				非侵入盗				知能犯		風俗犯				その他の刑法犯																	
		殺人	強盗	放火	不同意性交等	暴行	傷害	脅迫	恐喝	窃盗犯	侵入盗	空き巣	忍込み	居空き	事務所荒し	出店荒し	乗り物盗	自動車	オートバイ	自転車	ひったくり	車上ねらい	部品ねらい	自販機ねらい	色情ねらい	万引き	詐欺	横領	不同意わいせつ	公然わいせつ	性的姿態撮影等処罰法	その他の刑法犯	占有離脱物横領	公務執行妨害	住居侵入	器物損壊等			
総数	120	2	1		1	3	1	1	1	1	7	20	7				7	6	1	1	73	3	1	3		1	4	3	3			8	1			5			
他署	2	1			1																																		
署所在地	32					1	1				5	5	1				2	2			18		1									5	1				4		
飯野	12										10	1	1				2	2			7										1						1		
千本	6					1					5										5																		
続谷	11										8	1									7						2	1				1						1	
市埜	31	1	1			1					27	6	1				2	1	1		19	2	2				1	1											
赤羽	13										12	4	3								8											1							
逆川	13										13	3	1				1	1			9																		



交番・駐在所別 刑法犯 罪種別 認知件数

那珂珂川署 令和5年1月～令和5年12月

罪種	凶悪犯											粗暴犯										窃盗犯										侵入盗										乗り物盗						非侵入盗						知能犯		風俗犯				その他の刑法犯				
	総数	殺人	強盗	放火	不同意性交等	暴行	傷害	脅迫	恐喝	窃盗犯	侵入盗	空き巣	忍込み	居空き	事務所荒し	出店荒し	自動車	オートバイ	自転車	ひったくり	車上ねらい	部品ねらい	自販機ねらい	色情ねらい	万引き	詐欺	横領	不同意わいせつ	公然わいせつ	性的迷惑撮影等処罰法	その他の刑法犯	占有離脱物横領	公務執行妨害	住居侵入	器物損壊等																													
交番・駐在所	96					7	2	3	1	1	1	1	1	1	1	1	2	2		53	3	2	1	1	1	12	4	4				18	4	4	3	10																												
他署																																																																
署所在地	34					3	1	1	1	1	1	1	1	1	1	1				17	2				6						7	2		1	3																													
小砂	7					1	1													5			1		1					1					1																													
下郷	1																													1					1																													
大内	6					1		1		4	2									2										1					1																													
松野	1																													1					1																													
三輪	28									21	1						1	1		19				1		2	2			5	2		1	2	2																													
小川	19					2	1	1		13	2	1					1	1		10	1	2			5	2	2		2		2		1	1	1																													

刑法犯 罪種別

市 区 町 村	罪種	総 数	凶悪犯					窃盗犯					その他					
			殺人	強盗	放火	不同意性交等	粗暴犯	暴行	傷害	脅迫	恐喝	侵入盗	うち 空き巣	うち 忍込み	うち 居空き	うち 事務所荒し	うち 出店荒し	
総 数	11,932	70	10	14	19	27	600	236	277	62	25	9,330	1,799	389	270	19	81	134
宇都宮市	3,181	21	2	7	2	10	187	68	92	19	8	2,474	293	67	13	6	11	34
足利市	896	6		2	3	1	35	10	21	4		718	190	37	44	3	6	16
栃木市	1,088	5			5		28	15	12		1	861	257	54	54	2	9	9
佐野市	741	7	1	1	2	3	34	11	18	4	1	601	173	36	38		2	4
鹿沼市	473	4	1		1	2	23	11	7	4	1	376	94	17	7	1	10	12
日光市	339	2	1		1		13	4	8	1		266	73	4	6		3	1
小山市	1,357	5	2	1		2	76	32	35	5	4	1,048	186	50	44		12	15
真岡市	549	2			2		32	12	16	3	1	441	63	12	18		3	8
大田原市	324	3				3	23	9	8	5	1	228	54	9	2	2	4	
矢板市	125	1				1	8	1	4	2	1	104	18	7	3			1
那須塩原市	648	2	1			1	50	24	18	7	1	478	88	16	5	2	7	15
さくら市	212	1	1				12	7	4	1		163	29	10	5		2	2
那須烏山市	161						4	2	1		1	123	24	3			3	
下野市	339	1			1		17	10	5	1	1	264	41	16	8	2	1	2
上三川町	220	2			1	1	8	4	4			176	21	8	5		2	1
益子町	145						8	3	4		1	114	22	7				8
茂木町	62						2	1		1		51	9	3				
市貝町	57	1		1			1		1			49	11	4				
芳賀町	94	1				1	5	2	2		1	72	9	2				1
壬生町	266	1	1				5	2	2		1	230	51	12	4		3	1
野木町	181						6	2	3	1		147	42	9	10	1		3
塩谷町	36	1		1								31	8		3			
高根沢町	108	2		1	1		5	1	3	1		82	10	3				
那須町	191						8	2	5	1		162	21	1			3	
那珂川町	96						7	2	3	1	1	67	12	2	1			1
発生地不明等	43	2				2	3	1	1	1		4						

# 市区町村別 認知件数

令和5年1月～令和5年12月

乗り物盗	乗車			非侵入盗	その他						知能犯	風俗犯			性的 暴露 撮影 等 処罰 法	その他の刑法犯							
	うち 自動車	うち オートバイ	うち 自転車		うち ひったくり	うち 車上ねらい	うち 部品ねらい	うち 自販機ねらい	うち 色情ねらい	うち 万引き		うち 詐欺	うち 横領	うち 不同意わいせつ		うち 公然わいせつ	うち 占 有 離 脱 物 横 領	うち 公 務 執 行 妨 害	うち 住 居 侵 入	うち 略 取 誘 拐 ・ 人 身 売 買	うち 器 物 損 壊 等		
1,810	245	72	1,493	5,721	6	781	241	194	127	1,437	428	381	26	136	77	22	29	1,368	149	22	310	6	784
711	58	28	625	1,470	6	237	49	53	31	512	103	93	8	55	34	7	12	341	40	9	45	3	222
145	11	10	124	383		36	23	19	7	110	27	25	1	3	1	1	1	107	3	2	32		67
154	14	3	137	450		77	29	10	9	110	28	25	1	5	1	2	1	161	11	1	49		93
97	17	2	78	331		37	16	7	2	71	13	12	1	9	5	3	1	77	7	2	13		45
63	8	1	54	219		13	10	19		39	19	18		1	1			50	9	1	16	1	22
18	1		17	175		4	4	17	2	58	22	18	3	6	4		2	30	6		6		16
273	45	3	225	589		120	36	7	42	157	55	52	3	16	9	4	2	157	28	2	49		66
53	22	3	28	325		31	14	6	5	46	11	10		4	3	1		59	3	1	8		45
29	3	5	21	145		18	4	7		48	22	19	2	5	2	1	2	43	3		10		27
20	4		16	66		4		1	2	23	4	4		2	2			6	1	1	1		1
55	9	6	40	335		31	13		5	78	28	24	3	8	3	1	4	82	12		9		56
15	4	1	10	119		13	4	4	5	18	7	7		3	2	1		26	2		7		17
7	3	1	3	92		1	2	6		3	11	10		2	1		1	21	1		11		9
53	7	3	43	170		50	9	2	2	32	17	16		7	6	1		33	3	1	6		20
21	7	1	13	134		40	5	4	5	24	9	9						25	2		9		12
8	4		4	84		7		2	4	25	4	3		1			1	18	1		4		10
5	5			37		1		1		1	2	1		1	1			6	1		1		4
2	1		1	36		2	1	2			3	2		1	1			2			1		1
2	1		1	61		1	2	2		1	5	5						11			3		5
24	2	2	20	155		28	2	8	2	40	4	4		1	1			25	7		10		6
33	14	2	17	72		16	12		2	10	5	5		1				22	1		9		11
1			1	22			1	3		5								4		1	2		1
15	1	1	13	57		6	2	4		12	3	3		1			1	15	2		3		9
4	2		2	137		4	1	9	1	2	4	3		1			1	16			3		9
2	2			53		3	2	1	1	12	4	4						18	4		3		10
				4		1					18	9	4	3				13	2	1		2	



刑法犯 罪種別 触法少年 年齢・通告等別 補導人員

令和5年1月～令和5年12月

罪種	総数	刑法犯																																						
		凶悪犯	殺人	強盗	強盗殺人	強盗傷人	強盗・不同意性交等	強盗・準強盗	放火	不同意性交等	粗暴犯	暴行	傷害	脅迫	恐喝	窃盗犯	侵入盗	乗り物盗	非侵入盗	知能犯	うち詐欺	うち横領	うち偽造	うち汚職	うち背任	風俗犯	賭博	不同意わいせつ	公然わいせつ	わいせつ物頒布等	その他の刑法犯	うち占有離脱物横領	うち公務執行妨害	うち住居侵入	うち逮捕監禁	うち略取誘拐・人身売買	うち盗品等	うち器物損壊等		
区分		38								7	3	3	1		21				21							2	2				8	3		4						
総数	うち)女	11													9				9							2	2													
6歳	うち)女																																							
7歳	うち)女	1													1				1																					
8歳	うち)女	1													1				1																					
9歳	うち)女	1								1	1				5				5																					
10歳	うち)女	2								2	1	1			2				2																					
10歳	うち)女	5								2	1	1			2				2																					
11歳	うち)女	4								1	1				3				3																					
11歳	うち)女	1													1				1																					
12歳	うち)女	7								2	1	1			5				5																					
12歳	うち)女	2													2				2																					
13歳	うち)女	14								1	1	1			4				4							2	2													
13歳	うち)女	5													3				3						2	2														
児童相談所等送致		2																								2	2													
うち)女		2																								2	2													
児童相談所等通告		23								5	2	2	1		13				13																					
うち)女		6													6				6																					
警察署限り		13								2	1	1			8				8																					
うち)女		3													3				3																					

刑法犯 罪種別 死傷被害者数 前年比較 ①

罪種	死傷被害者数																	
	総数				死者				重傷者				軽傷者					
	令和5年 1月～12月	増減 人員	令和4年 1月～12月	増減 人員	令和5年 1月～12月	増減 人員	令和4年 1月～12月	増減 人員	令和5年 1月～12月	増減 人員	令和4年 1月～12月	増減 人員	令和5年 1月～12月	増減 人員	令和4年 1月～12月	増減 人員	令和5年 1月～12月	増減 人員
刑罰	339	293	46	122	12	12	7	4	44	46	4	15	283	242	41	107	92	15
凶殺	20	17	3	10	7	7	4	1	1	4	4	1	12	9	3	6	6	-
殺人	9	10	-1	4	7	-3	3	3	-	3	3	-	3	3	-	1	2	-1
殺害 兒の殺人	9	10	-1	4	7	-3	3	3	-	3	3	-	3	3	-	1	2	-1
組織的 殺人	-	-	-	-	-	-	-	-	-	-	-	-	-	-	-	-	-	-
組織的 殺人等	-	-	-	-	-	-	-	-	-	-	-	-	-	-	-	-	-	-
自殺 等	-	-	-	-	-	-	-	-	-	-	-	-	-	-	-	-	-	-
強盗	6	4	2	2	1	1	-	1	-	1	-	-	6	3	3	2	1	1
強盗 殺人	-	-	-	-	-	-	-	-	-	-	-	-	-	-	-	-	-	-
強盗 殺人等	6	4	2	2	1	1	-	1	-	1	-	-	6	3	3	2	1	1
強盗・ 不同意性交等	-	-	-	-	-	-	-	-	-	-	-	-	-	-	-	-	-	-
強盗・ 準強盗	-	-	-	-	-	-	-	-	-	-	-	-	-	-	-	-	-	-
放火	2	-	2	1	1	1	-	1	-	1	-	-	-	-	-	-	-	-
不同意 性交等	3	3	-	3	3	3	-	3	-	3	-	-	3	3	-	3	3	-
粗暴 行為	295	282	33	101	93	8	2	36	36	36	-	9	239	226	32	92	81	11
暴行	-	-	-	-	-	-	-	-	-	-	-	-	-	-	-	-	-	-
脅迫	-	-	-	-	-	-	-	-	-	-	-	-	-	-	-	-	-	-
傷害	285	282	33	101	93	8	2	36	36	36	-	9	238	226	32	92	81	11
うち けが致死	4	-	4	-	2	2	-	2	-	2	-	-	-	-	-	-	-	-
うち けが	-	-	-	-	-	-	-	-	-	-	-	-	-	-	-	-	-	-
うち けが等	-	-	-	-	-	-	-	-	-	-	-	-	-	-	-	-	-	-
窃盗	-	-	-	-	-	-	-	-	-	-	-	-	-	-	-	-	-	-
侵入 窃盗	-	-	-	-	-	-	-	-	-	-	-	-	-	-	-	-	-	-
侵入 窃盗等	-	-	-	-	-	-	-	-	-	-	-	-	-	-	-	-	-	-
非侵入 窃盗	-	-	-	-	-	-	-	-	-	-	-	-	-	-	-	-	-	-
詐取	1	-	1	-	-	-	-	1	-	-	-	-	-	-	-	-	-	-
欺取	-	-	-	-	-	-	-	-	-	-	-	-	-	-	-	-	-	-
横領	-	-	-	-	-	-	-	-	-	-	-	-	-	-	-	-	-	-
うち 業務上横領	-	-	-	-	-	-	-	-	-	-	-	-	-	-	-	-	-	-
偽造	-	-	-	-	-	-	-	-	-	-	-	-	-	-	-	-	-	-
通貨 偽造	-	-	-	-	-	-	-	-	-	-	-	-	-	-	-	-	-	-
貨幣 偽造	-	-	-	-	-	-	-	-	-	-	-	-	-	-	-	-	-	-
文書 偽造	-	-	-	-	-	-	-	-	-	-	-	-	-	-	-	-	-	-
支払 力ード偽造	-	-	-	-	-	-	-	-	-	-	-	-	-	-	-	-	-	-
有価 証券偽造	-	-	-	-	-	-	-	-	-	-	-	-	-	-	-	-	-	-
印章 偽造	-	-	-	-	-	-	-	-	-	-	-	-	-	-	-	-	-	-
偽 造	1	-	1	-	-	-	-	1	-	-	-	-	-	-	-	-	-	-
うち 印刷	-	-	-	-	-	-	-	-	-	-	-	-	-	-	-	-	-	-
うち 印刷等	-	-	-	-	-	-	-	-	-	-	-	-	-	-	-	-	-	-
あつせん 利得延滞法	-	-	-	-	-	-	-	-	-	-	-	-	-	-	-	-	-	-
背任	3	3	-	3	3	3	-	3	-	3	-	3	3	3	-	3	3	3
賭博	-	-	-	-	-	-	-	-	-	-	-	-	-	-	-	-	-	-
賭博 博	-	-	-	-	-	-	-	-	-	-	-	-	-	-	-	-	-	-
常習 賭博	-	-	-	-	-	-	-	-	-	-	-	-	-	-	-	-	-	-
常習 賭博等	-	-	-	-	-	-	-	-	-	-	-	-	-	-	-	-	-	-
わいせつ 行為	3	3	-	3	3	3	-	3	-	3	-	3	3	3	-	3	3	3
わいせつ 行為等	3	3	-	3	3	3	-	3	-	3	-	3	3	3	-	3	3	3
わいせつ 行為等	-	-	-	-	-	-	-	-	-	-	-	-	-	-	-	-	-	-
性的 誘惑等	-	-	-	-	-	-	-	-	-	-	-	-	-	-	-	-	-	-
性的 誘惑等加罰法	-	-	-	-	-	-	-	-	-	-	-	-	-	-	-	-	-	-



刑法犯 罪種別 被害者の年齢別 認知件数

罪種	被害者年齢	総数	0-5歳		6-12歳		13-19歳		20-24歳		25-29歳		30-39歳		40-49歳		50-59歳		60-64歳		65-69歳		70歳以上		年齢不明	法人団体	被害者なし
			男	女	男	女	男	女	男	女	男	女	男	女	男	女	男	女	男	女	男	女	男	女			
			男	女	男	女	男	女	男	女	男	女	男	女	男	女	男	女	男	女	男	女	男	女			
刑法犯総数		11,932	9	3	61	27	1,012	354	671	264	555	199	964	286	1,085	284	1,072	269	550	500	154	536	4	4	4,154	44	
凶悪犯		70	3	1	5	5	10	9	11	9	3	3	6	3	8	4	8	1	9	3	1	2	2	1	3	1	
殺人		10	3	1	1	1	1	1	1	1	1	1	1	1	1	1	1	1	2	2	1	1	1	1	1	1	
強盗		14	1	1	1	1	1	1	1	1	1	1	1	1	1	1	1	1	1	1	1	1	1	1	1	1	
強盗殺人		6	1	1	1	1	1	1	1	1	1	1	1	1	1	1	1	1	1	1	1	1	1	1	1	1	
強盗・強盗性文等		8	1	1	1	1	1	1	1	1	1	1	1	1	1	1	1	1	1	1	1	1	1	1	1	1	
強盗・準強盗		19	1	1	1	1	1	1	1	1	1	1	1	1	1	1	1	1	1	1	1	1	1	1	1	1	
放火		27	1	1	1	1	1	1	1	1	1	1	1	1	1	1	1	1	1	1	1	1	1	1	1	1	
不同意性交等		600	4	9	3	83	31	101	47	68	32	112	46	81	24	65	20	18	4	18	8	40	18	1	1	1	
組織暴行		236	1	2	1	32	18	40	22	31	16	55	21	34	11	19	7	6	2	5	2	11	3	1	1	1	
暴行		277	3	6	2	32	7	50	21	29	10	47	21	38	10	32	8	8	1	10	5	22	10	1	1	1	
うち)傷害致死		62	1	1	1	1	1	1	1	1	1	1	1	1	1	1	1	1	1	1	1	1	1	1	1	1	
うち)傷害		25	1	1	1	1	1	1	1	1	1	1	1	1	1	1	1	1	1	1	1	1	1	1	1	1	
窃盗		9,330	34	12	836	264	446	145	375	109	616	144	754	189	788	182	408	104	391	96	992	409	1	1	3,690	1	
侵入		1,799	1	1	1	1	1	1	1	1	1	1	1	1	1	1	1	1	1	1	1	1	1	1	1	1	
乗り物		1,810	1	1	1	1	1	1	1	1	1	1	1	1	1	1	1	1	1	1	1	1	1	1	1	1	
非侵入		5,721	1	1	1	1	1	1	1	1	1	1	1	1	1	1	1	1	1	1	1	1	1	1	1	1	
知能		428	1	1	1	1	1	1	1	1	1	1	1	1	1	1	1	1	1	1	1	1	1	1	1	1	
詐欺		381	1	1	1	1	1	1	1	1	1	1	1	1	1	1	1	1	1	1	1	1	1	1	1	1	
横領		26	1	1	1	1	1	1	1	1	1	1	1	1	1	1	1	1	1	1	1	1	1	1	1	1	
偽造		18	1	1	1	1	1	1	1	1	1	1	1	1	1	1	1	1	1	1	1	1	1	1	1	1	
汚職		2	1	1	1	1	1	1	1	1	1	1	1	1	1	1	1	1	1	1	1	1	1	1	1	1	
背任		1	1	1	1	1	1	1	1	1	1	1	1	1	1	1	1	1	1	1	1	1	1	1	1	1	
風俗		136	1	1	1	1	1	1	1	1	1	1	1	1	1	1	1	1	1	1	1	1	1	1	1	1	
賭博		107	1	1	1	1	1	1	1	1	1	1	1	1	1	1	1	1	1	1	1	1	1	1	1	1	
うち)不問		77	1	1	1	1	1	1	1	1	1	1	1	1	1	1	1	1	1	1	1	1	1	1	1	1	
うち)公然		22	1	1	1	1	1	1	1	1	1	1	1	1	1	1	1	1	1	1	1	1	1	1	1	1	
うち)面会		29	1	1	1	1	1	1	1	1	1	1	1	1	1	1	1	1	1	1	1	1	1	1	1	1	
性的		1,368	2	7	2	45	15	75	29	71	27	174	56	193	49	152	41	81	19	62	22	158	69	4	318	26	
うち)占		149	1	1	1	1	1	1	1	1	1	1	1	1	1	1	1	1	1	1	1	1	1	1	1	1	
うち)公務		22	1	1	1	1	1	1	1	1	1	1	1	1	1	1	1	1	1	1	1	1	1	1	1	1	
うち)住居		310	1	1	1	1	1	1	1	1	1	1	1	1	1	1	1	1	1	1	1	1	1	1	1	1	
うち)逮捕		6	1	1	1	1	1	1	1	1	1	1	1	1	1	1	1	1	1	1	1	1	1	1	1	1	
うち)略		16	1	1	1	1	1	1	1	1	1	1	1	1	1	1	1	1	1	1	1	1	1	1	1	1	
うち)器物		784	1	1	1	1	1	1	1	1	1	1	1	1	1	1	1	1	1	1	1	1	1	1	1	1	







財産犯 被害額・被害回復額 対前年比較及び被害品別 認知・検挙件数 ②

「被害回復額・検挙件数は、発生地計上方式による。」

令和5年1月～令和5年12月

罪種	被害・被害回復 認知・検挙	品目		特殊自動車 (その他)	その他の自 動車	自動二輪	原動機付自 動車	自転車	タイヤ・ホ イール	ナンバーブ レット	カーナビ	車両用バツ テリー	その他の車 両用部品	家電製品類	カメラ類	携帯電話 機	ゲーム機	パソコン	建設機械
		被害額	被害回復額																
総数	被害額	計		8	6	34	40	1,527	273	158	8	9	131	127	28	88	23	33	139
	被害回復額	うち) 既届		8	5	34	40	1,482	250	157	8	9	129	120	26	86	20	32	137
強盗	被害額	計		1	2	1	3	115	72	15	1	-	18	44	7	29	14	4	13
	被害回復額	うち) 既届		1	1	1	3	73	56	13	1	-	17	37	5	28	11	4	12
恐喝	被害額	計		-	-	-	-	-	-	-	-	-	-	-	-	-	-	-	-
	被害回復額	うち) 既届		-	-	-	-	-	-	-	-	-	-	-	-	-	-	-	-
窃盗	被害額	計		8	6	34	40	1,497	273	158	8	9	131	125	27	83	21	33	139
	被害回復額	うち) 既届		8	5	34	40	1,477	250	157	8	9	129	118	25	82	19	32	137
侵入盗	被害額	計		1	2	1	3	84	72	15	1	-	18	43	7	25	12	4	13
	被害回復額	うち) 既届		1	1	1	3	69	56	13	1	-	17	36	5	24	10	4	12
乗り物盗	被害額	計		-	-	1	-	3	22	1	-	-	8	41	10	18	10	18	35
	被害回復額	うち) 既届		-	-	1	-	3	22	1	-	-	8	40	8	18	8	17	34
非侵入盗	被害額	計		-	-	-	-	-	1	-	-	-	2	17	4	5	9	3	5
	被害回復額	うち) 既届		-	-	-	-	-	1	-	-	-	2	14	2	5	7	3	5
詐欺	被害額	計		8	6	33	40	1,493	5	1	-	-	22	4	4	2	-	2	4
	被害回復額	うち) 既届		8	5	33	40	1,473	5	1	-	-	22	4	4	2	-	2	4
横領	被害額	計		1	2	-	3	84	1	3	-	-	4	-	-	-	-	-	2
	被害回復額	うち) 既届		1	1	-	3	69	1	3	-	-	4	-	-	-	-	-	2
占有物 剥離 発脱	被害額	計		-	-	-	-	1	246	156	8	9	101	80	17	63	11	13	100
	被害回復額	うち) 既届		-	-	-	-	1	223	155	8	9	99	74	17	62	11	13	99
詐欺	被害額	計		-	-	1	-	-	70	12	1	-	12	26	3	20	3	1	6
	被害回復額	うち) 既届		-	-	1	-	-	54	10	1	-	11	22	3	19	3	1	5
横領	被害額	計		-	-	-	-	2	-	-	-	-	-	-	1	3	-	-	-
	被害回復額	うち) 既届		-	-	-	-	1	-	-	-	-	-	-	1	2	-	-	-
詐欺	被害額	計		-	-	-	-	-	-	-	-	-	-	-	-	3	-	-	-
	被害回復額	うち) 既届		-	-	-	-	-	-	-	-	-	-	-	-	3	-	-	-
横領	被害額	計		-	-	-	-	-	-	-	-	-	-	-	-	-	-	-	-
	被害回復額	うち) 既届		-	-	-	-	-	-	-	-	-	-	-	-	-	-	-	-
詐欺	被害額	計		-	-	-	-	28	-	-	-	-	-	1	-	2	1	-	-
	被害回復額	うち) 既届		-	-	-	-	4	-	-	-	-	-	1	-	2	1	-	-
横領	被害額	計		-	-	-	-	31	-	-	-	-	-	-	-	1	-	-	-
	被害回復額	うち) 既届		-	-	-	-	4	-	-	-	-	-	-	-	1	-	-	-
詐欺	被害額	計		-	-	-	-	4	-	-	-	-	-	-	-	1	-	-	-
	被害回復額	うち) 既届		-	-	-	-	-	-	-	-	-	-	-	-	1	-	-	-

財産犯 被害額・被害回復額 対前年比較及び被害品別 認知・検挙件数 ③

「被害回復額・検挙件数は、発生地計上方式による。」

令和5年1月～令和5年12月

罪種	被害回復額 認知・検挙	品目																健康保険証 件数
		室外機 件数	その他の機 械類 件数	クレジット カード 件数	キャッシュ カード 件数	消費者金融 カード 件数	プリペイド カード 件数	その他の カード 件数	手形・小切 手 件数	印紙・切手 件数	商品券 件数	乗車券 件数	その他の有 価証券 件数	預金通帳・ 預金証書 件数	外国通貨 件数	運転免許証 件数		
総数	被 認 知 件 数	91	410	256	361	5	32	99	7	30	3	13	105	7	257	107		
	検 挙 件 数	83	403	250	349	5	31	95	6	30	3	13	102	7	253	106		
	計	2	92	69	126	-	16	45	3	13	-	2	32	1	67	30		
	計	2	90	64	115	-	15	42	2	13	-	2	29	1	64	30		
強盗	被 認 知 件 数	-	-	-	1	-	-	-	-	-	-	-	-	-	-	-		
	検 挙 件 数	-	-	-	1	-	-	-	-	-	-	-	-	-	-	-		
恐喝	被 認 知 件 数	-	-	-	1	-	-	-	-	-	-	-	-	-	-	-		
	検 挙 件 数	-	-	-	1	-	-	-	-	-	-	-	-	-	-	-		
窃盗	被 認 知 件 数	91	406	232	310	5	24	83	6	30	3	11	99	6	229	101		
	検 挙 件 数	83	400	227	306	5	24	81	5	30	3	11	99	6	227	100		
	計	2	91	59	98	-	11	34	2	13	-	2	27	1	54	29		
	計	2	90	55	96	-	11	33	1	13	-	2	27	1	53	29		
侵入盗	被 認 知 件 数	11	89	50	62	1	-	11	4	20	-	5	58	6	29	19		
	検 挙 件 数	-	29	15	23	-	2	7	2	9	-	2	18	1	12	9		
	計	-	28	15	23	-	2	7	1	9	-	2	18	1	12	9		
乗り物盗	被 認 知 件 数	-	18	5	5	-	-	17	-	1	-	1	3	-	3	2		
	検 挙 件 数	-	18	5	5	-	-	17	-	1	-	1	3	-	2	2		
物品盗	被 認 知 件 数	-	2	2	-	-	1	2	-	-	-	-	-	-	-	1		
	検 挙 件 数	-	2	2	-	-	1	2	-	-	-	-	-	-	-	-		
非侵入盗	被 認 知 件 数	79	296	175	241	4	24	55	1	9	3	5	38	-	197	80		
	検 挙 件 数	72	293	172	239	4	24	53	1	9	3	5	38	-	196	80		
	計	2	60	42	75	-	8	25	-	4	-	-	9	-	42	19		
	計	2	60	39	73	-	8	24	-	4	-	-	9	-	41	19		
詐欺	被 認 知 件 数	-	1	1	22	-	1	2	-	-	-	1	5	1	-	-		
	検 挙 件 数	-	-	1	15	-	1	2	-	-	-	1	2	1	-	-		
	計	-	1	2	19	-	-	-	-	-	-	-	4	-	-	-		
横領	被 認 知 件 数	-	-	-	11	-	-	-	-	-	-	-	-	-	-	-		
	検 挙 件 数	-	-	-	-	-	-	-	-	-	-	-	-	-	-	-		
占有物横領	被 認 知 件 数	-	3	23	27	-	7	13	-	-	-	-	-	-	28	6		
	検 挙 件 数	-	3	22	26	-	6	11	-	-	-	-	-	-	26	6		
	計	-	-	8	7	-	5	11	-	-	-	-	-	-	13	11		
	計	-	-	7	6	-	4	9	-	-	-	-	-	-	11	11		

財産犯 被害額・被害回復額 対前年比較及び被害品別 認知・検挙件数 ④

「被害回復額・被害件数は、発生地計上方式による。」

令和5年1月～令和5年12月

罪種	被害・被害回復 認知・検挙	品目											令和5年1月～令和5年12月					
		パスポート	マイナンバーカード	身分証明書	絵画	彫刻	その他の美術品 骨とう品	金属類 金・銀・銅・鉄・鉛・鋳物・マンホー	貴金属・宝石等	時計類	農作物	衣料品類	食料品類	化粧品類	医薬品	書籍	バッグ・財布類	その他
	被害額	件数	件数	件数	件数	件数	件数	件数	件数	件数	件数	件数	件数	件数	件数	件数	件数	件数
被害額	被害額	4	54	31	1	2	18	1,464	185	77	50	434	886	191	129	53	717	1,241
認知件数	うち) 既届	4	53	29	1	2	18	1,434	182	74	43	373	823	185	128	38	702	1,180
被害回復額	計	2	9	6	-	-	-	141	48	21	18	158	678	80	69	32	229	489
検挙件数	うち) 既届	2	9	4	-	-	-	126	47	18	12	117	640	75	69	19	221	439
被害額	計	-	-	-	-	-	-	-	-	-	-	-	3	1	-	1	-	2
認知件数	うち) 既届	-	-	-	-	-	-	-	-	-	-	-	3	1	-	1	-	2
被害回復額	計	-	-	-	-	-	-	-	-	-	-	-	3	-	-	-	-	2
検挙件数	うち) 既届	-	-	-	-	-	-	-	-	-	-	-	3	-	-	-	-	2
被害額	計	-	-	-	-	-	-	-	-	-	-	-	-	-	-	-	-	2
認知件数	うち) 既届	-	-	-	-	-	-	-	-	-	-	-	-	-	-	-	-	2
被害回復額	計	-	-	-	-	-	-	-	-	-	-	-	-	-	-	-	-	2
検挙件数	うち) 既届	-	-	-	-	-	-	-	-	-	-	-	-	-	-	-	-	2
被害額	計	4	47	28	1	2	18	1,464	185	76	50	431	846	190	127	53	664	1,202
認知件数	うち) 既届	4	46	28	1	2	18	1,434	182	73	43	370	784	184	127	38	653	1,142
被害回復額	計	2	7	4	-	-	-	138	47	21	18	156	656	80	68	32	202	465
検挙件数	うち) 既届	2	7	4	-	-	-	123	46	18	12	115	619	75	68	19	198	477
被害額	計	-	13	3	1	1	13	72	162	62	-	40	36	4	2	6	162	295
認知件数	うち) 既届	-	12	3	1	1	13	71	160	59	-	30	20	2	2	1	158	200
被害回復額	計	2	2	1	-	-	-	9	41	19	-	19	11	1	-	4	62	90
検挙件数	うち) 既届	2	2	1	-	-	-	7	40	16	-	12	5	1	-	-	62	69
被害額	計	-	-	-	-	-	-	6	2	-	-	56	-	-	-	-	13	129
認知件数	うち) 既届	-	-	-	-	-	-	6	2	-	-	55	-	-	-	-	12	129
被害回復額	計	-	-	-	-	-	-	-	-	-	-	4	-	-	-	-	5	18
検挙件数	うち) 既届	-	-	-	-	-	-	-	-	-	-	3	-	-	-	-	5	18
被害額	計	4	34	25	-	1	5	1,386	21	14	50	335	810	186	125	47	489	848
認知件数	うち) 既届	4	34	25	-	1	5	1,357	20	14	43	285	764	182	125	37	483	813
被害回復額	計	-	5	3	-	-	-	129	6	2	18	137	645	79	68	28	135	357
検挙件数	うち) 既届	-	5	3	-	-	-	116	6	2	12	100	614	74	68	19	131	330
被害額	計	-	-	-	-	-	-	-	-	-	-	3	35	-	1	-	1	20
認知件数	うち) 既届	-	-	-	-	-	-	-	-	-	-	3	34	-	1	-	1	19
被害回復額	計	-	-	-	-	-	-	2	1	-	-	1	18	-	-	-	-	13
検挙件数	うち) 既届	-	-	-	-	-	-	2	1	-	-	1	17	-	-	-	-	11
被害額	計	-	-	-	-	-	-	-	-	-	-	-	2	-	-	-	-	2
認知件数	うち) 既届	-	-	-	-	-	-	-	-	-	-	-	2	-	-	-	-	2
被害回復額	計	-	-	-	-	-	-	1	-	-	-	-	1	-	-	-	-	1
検挙件数	うち) 既届	-	-	-	-	-	-	1	-	-	-	-	1	-	-	-	-	1
被害額	計	6	6	3	-	-	-	-	-	1	-	-	-	-	-	-	-	1
認知件数	うち) 既届	6	6	1	-	-	-	-	-	-	-	-	-	-	-	-	-	1
被害回復額	計	-	-	2	-	-	-	-	-	-	-	-	-	-	-	-	-	6
検挙件数	うち) 既届	-	-	1	-	-	-	-	-	-	-	-	-	-	-	-	-	25
被害額	計	-	-	-	-	-	-	-	-	-	-	-	-	-	-	-	-	21

乗り物盗 認知・検挙・被害回復件数

令和5年 1月～12月

	乗り物盗 総計				自動車盗				オートバイ盗				自転車盗							
	認知件数	検挙件数	検挙率	被害回復数	回復率	認知件数	検挙件数	検挙率	被害回復数	回復率	認知件数	検挙件数	検挙率	被害回復数	回復率	認知件数	検挙件数	検挙率	被害回復数	回復率
総数	1,810	135	7.5	524	29.0	245	50	20.4	28	11.4	72	3	4.2	9	12.5	1,493	82	5.5	487	32.6
宇都宮中央	267	29	10.9	125	46.8	15	5	33.3	3	20.0	11	1	9.1	2	18.2	241	23	9.5	120	49.8
宇都宮東	325	14	4.3	45	13.8	22	7	31.8	5	22.7	15		0.0			288	7	2.4	40	13.9
宇都宮南	119	5	4.2	61	51.3	21	1	4.8	1	4.8	2		0.0	1	50.0	96	4	4.2	59	61.5
小山	306	15	4.9	108	35.3	59	4	6.8	3	5.1	5	1	20.0	3	60.0	242	10	4.1	102	42.1
足利	145	10	6.9	65	44.8	11	5	45.5	4	36.4	10		0.0			124	5	4.0	61	49.2
栃木	178	8	4.5	22	12.4	16	1	6.3	1	6.3	5	1	20.0	2	40.0	157	6	3.8	19	12.1
那須塩原	59	3	5.1	4	6.8	11	2	18.2			6		0.0			42	1	2.4	4	9.5
佐野	97	7	7.2	11	11.3	17	2	11.8	1	5.9	2		0.0			78	5	6.4	10	12.8
鹿沼	63	6	9.5	30	47.6	8	2	25.0	2	25.0	1		0.0			54	4	7.4	28	51.9
真岡	63	15	23.8	7	11.1	27	8	29.6	1	3.7	3		0.0			33	7	21.2	6	18.2
下野	74	6	8.1	16	21.6	14	4	28.6	5	35.7	4		0.0			56	2	3.6	11	19.6
大田原	29	2	6.9	10	34.5	3		0.0			5		0.0	1	20.0	21	2	9.5	9	42.9
今市	17	7	41.2	5	29.4	1	5	500.0								16	2	12.5	5	31.3
さくら	30	5	16.7	10	33.3	5	2	40.0	2	40.0	2		0.0			23	3	13.0	8	34.8
矢板	21	2	9.5	5	23.8	4	1	25.0								17	1	5.9	5	29.4
日光	1		0.0													1		0.0		
那須烏山	7		0.0			3		0.0			1		0.0			3		0.0		
茂木	7		0.0			6		0.0								1		0.0		
那珂川	2	1	50.0			2	1	50.0												

### 重要犯罪 都道府県別 認知・検挙件数・検挙人員 前年比較

令和5年1月～令和5年12月

総計	重要犯罪総数											検挙人員				増減		
	認知件数			検挙件数			増減			令和5年		令和4年		増減		増減		
	令和5年 1月～12月	令和4年 1月～12月	%	件数	増減 件数	%	件数	増減 件数	%	1月～12月	1月～12月	人員	%	1月～12月	1月～12月			
総計	12,372	9,535	28.8	2,837	115	33.1	462	117	25.5	10,118	8,333	9,137	7,492	1,715	23.1	81.8	87.6	-5.8
北海道	295	219	34.7	76	198	34.8	198	267	135	10,118	8,333	9,137	7,492	1,715	23.1	81.8	87.6	-5.8
青森	118	67	76.1	51	67	76.1	51	67	76.1	10,118	8,333	9,137	7,492	1,715	23.1	81.8	87.6	-5.8
岩手	82	61	34.4	21	61	34.4	21	61	34.4	10,118	8,333	9,137	7,492	1,715	23.1	81.8	87.6	-5.8
宮城	250	255	9.8	25	255	9.8	25	255	9.8	10,118	8,333	9,137	7,492	1,715	23.1	81.8	87.6	-5.8
秋田	41	26	57.7	15	26	57.7	15	26	57.7	10,118	8,333	9,137	7,492	1,715	23.1	81.8	87.6	-5.8
山形	50	32	56.3	18	32	56.3	18	32	56.3	10,118	8,333	9,137	7,492	1,715	23.1	81.8	87.6	-5.8
福島	111	88	26.1	23	88	26.1	23	88	26.1	10,118	8,333	9,137	7,492	1,715	23.1	81.8	87.6	-5.8
東京	1,608	1,323	21.5	285	1,323	21.5	285	1,323	21.5	10,118	8,333	9,137	7,492	1,715	23.1	81.8	87.6	-5.8
神奈川	3,548	2,676	32.6	872	2,676	32.6	872	2,676	32.6	10,118	8,333	9,137	7,492	1,715	23.1	81.8	87.6	-5.8
千葉	231	212	9.0	19	212	9.0	19	212	9.0	10,118	8,333	9,137	7,492	1,715	23.1	81.8	87.6	-5.8
茨城	153	105	45.7	48	105	45.7	48	105	45.7	10,118	8,333	9,137	7,492	1,715	23.1	81.8	87.6	-5.8
栃木	135	103	31.1	32	103	31.1	32	103	31.1	10,118	8,333	9,137	7,492	1,715	23.1	81.8	87.6	-5.8
群馬	1,084	667	62.5	417	667	62.5	417	667	62.5	10,118	8,333	9,137	7,492	1,715	23.1	81.8	87.6	-5.8
埼玉	541	448	20.8	93	448	20.8	93	448	20.8	10,118	8,333	9,137	7,492	1,715	23.1	81.8	87.6	-5.8
神奈川	790	668	18.3	122	668	18.3	122	668	18.3	10,118	8,333	9,137	7,492	1,715	23.1	81.8	87.6	-5.8
新潟	125	89	40.4	36	89	40.4	36	89	40.4	10,118	8,333	9,137	7,492	1,715	23.1	81.8	87.6	-5.8
山梨	42	52	-19.2	-10	52	-19.2	-10	52	-19.2	10,118	8,333	9,137	7,492	1,715	23.1	81.8	87.6	-5.8
長野	116	80	45.0	36	80	45.0	36	80	45.0	10,118	8,333	9,137	7,492	1,715	23.1	81.8	87.6	-5.8
岐阜	331	252	31.3	79	252	31.3	79	252	31.3	10,118	8,333	9,137	7,492	1,715	23.1	81.8	87.6	-5.8
静岡	791	791	0.0	0	791	0.0	0	791	0.0	10,118	8,333	9,137	7,492	1,715	23.1	81.8	87.6	-5.8
富山	62	33	87.9	29	33	87.9	29	33	87.9	10,118	8,333	9,137	7,492	1,715	23.1	81.8	87.6	-5.8
石川	73	45	62.2	28	45	62.2	28	45	62.2	10,118	8,333	9,137	7,492	1,715	23.1	81.8	87.6	-5.8
福井	104	28	78.6	76	28	78.6	76	28	78.6	10,118	8,333	9,137	7,492	1,715	23.1	81.8	87.6	-5.8
岐阜	50	66	-24.2	-16	66	-24.2	-16	66	-24.2	10,118	8,333	9,137	7,492	1,715	23.1	81.8	87.6	-5.8
愛知	725	526	37.8	199	526	37.8	199	526	37.8	10,118	8,333	9,137	7,492	1,715	23.1	81.8	87.6	-5.8
三重	116	93	24.7	23	93	24.7	23	93	24.7	10,118	8,333	9,137	7,492	1,715	23.1	81.8	87.6	-5.8
滋賀	2,890	2,298	25.8	592	2,298	25.8	592	2,298	25.8	10,118	8,333	9,137	7,492	1,715	23.1	81.8	87.6	-5.8
京都	125	125	0.0	0	125	0.0	0	125	0.0	10,118	8,333	9,137	7,492	1,715	23.1	81.8	87.6	-5.8
大阪	185	185	0.0	0	185	0.0	0	185	0.0	10,118	8,333	9,137	7,492	1,715	23.1	81.8	87.6	-5.8
兵庫	1,602	1,312	22.1	290	1,312	22.1	290	1,312	22.1	10,118	8,333	9,137	7,492	1,715	23.1	81.8	87.6	-5.8
奈良	758	561	35.1	197	561	35.1	197	561	35.1	10,118	8,333	9,137	7,492	1,715	23.1	81.8	87.6	-5.8
和歌山	85	75	13.3	10	75	13.3	10	75	13.3	10,118	8,333	9,137	7,492	1,715	23.1	81.8	87.6	-5.8
鳥取	62	40	55.0	22	40	55.0	22	40	55.0	10,118	8,333	9,137	7,492	1,715	23.1	81.8	87.6	-5.8
島根	557	508	9.6	49	508	9.6	49	508	9.6	10,118	8,333	9,137	7,492	1,715	23.1	81.8	87.6	-5.8
徳島	40	47	-14.9	-7	47	-14.9	-7	47	-14.9	10,118	8,333	9,137	7,492	1,715	23.1	81.8	87.6	-5.8
香川	43	46	-6.5	-3	46	-6.5	-3	46	-6.5	10,118	8,333	9,137	7,492	1,715	23.1	81.8	87.6	-5.8
岡山	159	145	9.7	14	145	9.7	14	145	9.7	10,118	8,333	9,137	7,492	1,715	23.1	81.8	87.6	-5.8
広島	260	216	20.4	44	216	20.4	44	216	20.4	10,118	8,333	9,137	7,492	1,715	23.1	81.8	87.6	-5.8
山口	55	54	1.9	1	54	1.9	1	54	1.9	10,118	8,333	9,137	7,492	1,715	23.1	81.8	87.6	-5.8
徳島	247	184	34.2	63	184	34.2	63	184	34.2	10,118	8,333	9,137	7,492	1,715	23.1	81.8	87.6	-5.8
香川	36	18	100.0	18	18	100.0	18	18	100.0	10,118	8,333	9,137	7,492	1,715	23.1	81.8	87.6	-5.8
愛媛	63	52	21.2	11	52	21.2	11	52	21.2	10,118	8,333	9,137	7,492	1,715	23.1	81.8	87.6	-5.8
高知	99	72	37.5	27	72	37.5	27	72	37.5	10,118	8,333	9,137	7,492	1,715	23.1	81.8	87.6	-5.8
高知	49	42	16.7	7	42	16.7	7	42	16.7	10,118	8,333	9,137	7,492	1,715	23.1	81.8	87.6	-5.8
高知	1,248	879	42.0	369	879	42.0	369	879	42.0	10,118	8,333	9,137	7,492	1,715	23.1	81.8	87.6	-5.8
高知	483	400	20.8	83	400	20.8	83	400	20.8	10,118	8,333	9,137	7,492	1,715	23.1	81.8	87.6	-5.8
高知	79	39	102.6	40	39	102.6	40	39	102.6	10,118	8,333	9,137	7,492	1,715	23.1	81.8	87.6	-5.8
高知	89	55	61.8	34	55	61.8	34	55	61.8	10,118	8,333	9,137	7,492	1,715	23.1	81.8	87.6	-5.8
高知	145	91	59.3	54	91	59.3	54	91	59.3	10,118	8,333	9,137	7,492	1,715	23.1	81.8	87.6	-5.8
高知	65	54	20.4	11	54	20.4	11	54	20.4	10,118	8,333	9,137	7,492	1,715	23.1	81.8	87.6	-5.8
高知	90	55	63.6	35	55	63.6	35	55	63.6	10,118	8,333	9,137	7,492	1,715	23.1	81.8	87.6	-5.8
高知	175	92	90.2	83	92	90.2	83	92	90.2	10,118	8,333	9,137	7,492	1,715	23.1	81.8	87.6	-5.8
高知	122	93	31.2	29	93	31.2	29	93	31.2	10,118	8,333	9,137	7,492	1,715	23.1	81.8	87.6	-5.8

重要窃盗犯 都道府県別 認知・検挙件数・検挙人員 前年比較

令和5年1月～令和5年12月

数	重要窃盗犯総数														
	認知件数					検挙件数									
	令和5年 1月～12月	令和4年 1月～12月	増減 件数	%	令和5年 1月～12月	令和4年 1月～12月	増減 件数	%	令和5年 1月～12月	令和4年 1月～12月					
総計	51,984	44,150	7,834	17.7	26,704	25,686	1,018	4.0	6,703	6,082	621	10.2	51.4	58.2	-6.8
北海道	1,131	974	157	16.1	761	680	81	11.9	236	208	28	13.5	67.3	69.8	-2.5
札幌	702	672	30	4.5	474	488	6	1.3	140	133	7	5.3	67.5	69.6	-2.1
函館	110	72	38	52.8	90	33	57	172.7	25	16	9	56.3	81.8	45.8	36.0
旭川	192	105	87	82.9	98	74	24	32.4	36	24	12	50.0	51.0	70.5	-19.5
釧路	74	60	14	19.0	47	50	-3	-6.0	21	21	0	0.0	63.5	83.3	-19.8
北見	53	65	-12	-18.5	52	55	-3	-5.5	14	14	0	0.0	98.1	84.6	13.5
計	3,243	3,000	243	8.1	1,879	2,009	-130	-6.5	402	391	11	2.8	57.9	67.0	-9.1
青森	546	312	234	75.0	440	220	220	100.0	84	85	-1	-1.2	80.6	70.5	10.1
岩手	220	304	-84	-27.6	150	211	-61	-28.9	52	51	1	2.0	68.2	69.4	-1.2
宮城	1,176	1,063	113	10.6	589	552	37	6.7	127	121	6	5.0	51.9	51.9	-1.8
秋田	202	159	43	27.0	150	99	51	51.5	34	35	-1	-2.9	74.3	62.3	12.0
山形	159	337	-178	-52.8	120	330	-210	-63.6	38	29	9	31.0	75.5	97.9	-22.4
福島	940	825	115	14.0	430	597	-167	-28.0	67	70	-3	-4.3	45.7	72.4	-26.7
計	2,934	2,722	212	7.8	2,162	2,489	-327	-13.1	927	911	16	1.8	17.7	91.4	-17.7
茨城	23,190	18,093	5,097	28.2	10,215	9,558	657	6.9	1,534	1,311	223	17.0	44.0	52.8	-8.8
栃木	3,212	2,739	473	32.1	1,119	832	287	34.5	110	104	6	5.8	34.8	30.4	4.4
群馬	2,051	1,424	627	44.0	371	648	-275	-42.6	59	53	6	11.3	18.1	45.4	-27.3
群馬	2,082	1,555	527	33.9	779	759	20	2.6	102	86	16	18.6	37.4	48.8	-11.4
群馬	3,815	3,151	664	21.1	2,562	2,422	140	5.8	438	354	84	23.7	51.1	63.5	-12.4
群馬	4,013	3,392	621	18.3	1,863	1,381	482	20.4	233	189	44	23.3	41.4	40.7	0.7
群馬	3,714	2,614	1,100	42.1	2,122	1,974	148	7.5	288	228	60	26.3	57.1	75.5	-18.4
群馬	880	515	365	70.9	395	341	54	15.8	110	93	17	18.3	44.9	66.2	-21.3
群馬	357	263	94	35.7	175	143	32	22.4	36	27	9	33.3	49.0	54.4	-5.4
群馬	923	829	94	11.3	528	482	46	9.6	61	52	9	17.3	57.2	55.7	1.5
群馬	949	947	2	0.2	501	588	-87	-14.8	97	125	-28	-22.4	52.8	63.1	-10.3
群馬	7,627	6,639	988	14.9	3,503	2,974	529	17.8	844	766	78	10.2	45.9	44.8	1.1
群馬	332	521	-189	-36.3	167	423	-256	-60.5	54	63	-9	-14.3	50.3	81.2	-30.9
群馬	488	439	49	11.2	404	330	74	22.4	109	96	13	13.5	82.8	75.2	7.6
群馬	220	220	0	0.0	170	131	39	29.8	52	33	19	57.6	61.2	53.4	1.2
群馬	1,451	1,099	352	32.0	792	587	205	34.9	123	110	13	11.8	54.6	53.4	1.2
群馬	3,749	3,520	229	6.5	1,707	1,179	528	2.4	417	369	48	13.0	32.2	33.5	-1.3
群馬	1,329	840	489	58.2	763	324	439	135.5	89	87	2	2.3	57.4	38.6	18.8
群馬	5,759	5,731	28	0.5	3,048	3,240	-192	-5.9	1,362	1,256	106	8.4	52.9	56.5	-3.6
群馬	477	458	19	4.1	294	217	77	35.5	105	85	20	23.5	61.6	47.4	14.2
群馬	484	564	-80	-14.2	415	459	-44	-9.6	162	146	16	11.0	85.7	81.4	4.3
群馬	2,496	2,613	-117	-4.5	968	997	-29	-2.9	610	605	5	0.8	38.8	38.2	0.6
群馬	1,654	1,530	124	8.1	880	1,155	-275	-23.8	311	282	29	10.3	53.2	75.5	-22.3
群馬	406	350	56	16.0	319	199	120	60.3	95	75	20	26.7	78.6	56.9	21.7
群馬	242	216	26	12.0	172	213	-41	-19.2	79	63	16	25.4	71.1	98.6	-27.5
群馬	1,860	1,875	-15	-0.8	1,390	1,332	58	4.4	391	402	-11	-2.7	74.7	71.0	3.7
群馬	132	129	3	2.3	85	83	2	2.4	33	29	4	13.8	64.4	64.3	0.1
群馬	224	186	38	20.4	193	152	41	27.0	22	20	2	10.0	86.2	81.7	4.5
群馬	641	676	-35	-5.2	433	351	82	23.4	114	94	20	21.3	67.6	51.9	15.7
群馬	609	608	1	0.2	399	418	-19	-4.5	123	132	-9	-6.8	65.5	68.8	-3.3
群馬	254	276	-22	-8.0	280	328	-48	-14.6	99	127	-28	-22.0	110.2	118.8	-8.6
群馬	1,370	1,152	218	18.9	890	931	-41	-4.4	211	201	10	5.0	65.0	80.8	-15.8
群馬	237	175	62	35.4	106	159	-53	-33.3	17	30	-13	-43.3	44.7	90.9	-46.2
群馬	315	253	62	24.5	157	189	-32	-16.9	64	51	13	25.5	49.8	74.7	-24.9
群馬	448	380	68	17.9	302	302	0	0.0	74	68	6	8.8	74.1	79.5	-5.4
群馬	370	344	26	7.6	295	281	14	5.0	56	52	4	7.7	79.7	74.0	5.7
群馬	4,870	3,964	906	22.9	2,856	2,473	383	15.5	796	636	160	25.2	58.6	62.4	-3.8
群馬	2,376	2,028	348	17.2	1,473	1,335	138	10.3	298	281	17	14.2	62.0	65.8	-3.8
群馬	275	274	1	0.4	164	169	-5	-3.0	40	23	17	73.9	59.6	61.7	-2.1
群馬	243	147	96	65.3	123	81	42	51.9	39	39	0	0.0	50.6	55.1	-4.5
群馬	301	244	57	23.4	178	188	-10	-5.3	106	67	39	58.2	59.1	77.0	-17.9
群馬	241	229	12	5.2	153	175	-22	-12.6	65	47	18	38.3	63.5	76.4	-12.9
群馬	333	238	95	39.9	244	132	112	84.8	42	35	7	20.0	73.3	55.5	17.8
群馬	530	385	145	37.7	240	165	75	45.5	89	73	16	21.9	45.3	42.9	2.4
群馬	571	419	152	36.3	281	228	53	23.2	117	107	10	9.3	49.2	54.4	-5.2















刑犯 都道府県別 罪種別 認知・検事件数及び検人員 前年比較

都道府県	占有物犯罪類										器物損壊等										その他																				
	認知件数		検事件数		検人員		5/15少年		認知件数		検事件数		検人員		5/15少年		認知件数		検事件数		検人員		5/15少年		認知件数		検事件数		検人員		5/15少年										
	前年度	後年度	前年度	後年度	前年度	後年度	前年度	後年度	前年度	後年度	前年度	後年度	前年度	後年度	前年度	後年度	前年度	後年度	前年度	後年度	前年度	後年度	前年度	後年度	前年度	後年度	前年度	後年度	前年度	後年度	前年度	後年度									
北海道	33,323	36,941	31,737	29,300	24,221	22,549	3,486	2,818	13,879	12,335	9,485	8,842	8,829	8,372	14,827	11,488	98,957	54,750	8,387	7,879	4,953	4,520	438	384	10,827	9,514	5,454	5,322	3,474	3,325	804	707	12,180	10,242	8,431	7,387	7,225	6,322	817	579	
札幌	3,078	2,898	1,149	885	768	756	123	113	442	272	245	206	222	66	47	1,713	1,760	309	268	97	127	10	14	428	319	215	178	128	146	16	28	497	419	353	284	297	251	31	24		
仙台	2,100	1,911	752	640	539	480	97	86	338	289	198	189	182	176	55	45	1,170	1,143	203	163	89	76	7	8	263	206	129	104	74	80	13	19	331	273	222	184	194	156	22	14	
山形	232	229	101	68	59	44	7	5	24	25	19	13	20	15	4	1	100	142	32	15	8	11	1	1	42	33	27	19	16	1	1	36	29	21	21	21	22	2	3		
福島	282	286	135	119	87	86	5	7	37	40	24	14	20	12	1	1	187	195	36	38	11	10	2	2	68	33	29	27	17	27	-	4	54	54	46	40	39	37	2	3	
茨城	326	280	111	115	74	83	9	14	27	34	21	20	24	19	4	1	170	165	23	40	8	20	1	5	36	34	20	21	10	19	-	4	49	47	42	34	32	25	4	4	
栃木	338	312	112	50	43	39	33	5	1	18	12	10	9	10	10	2	-	76	71	10	8	4	2	-	17	13	10	7	8	4	2	1	27	16	20	15	20	11	1	-	
群馬	4,545	4,690	1,433	1,200	1,007	897	120	118	533	492	308	337	288	303	31	34	2,759	2,538	464	341	225	184	27	9	717	570	338	284	180	40	48	556	490	383	358	299	300	22	27		
東京都	12,511	11,412	4,424	4,391	3,798	3,651	497	402	2,198	2,034	1,754	1,704	1,692	212	238	7,676	7,392	911	993	611	821	36	38	759	693	561	559	473	451	86	59	1,680	1,333	1,198	1,083	1,010	807	103	89		
神奈川	1,822	1,804	683	415	349	31	43	31	148	115	103	106	91	102	12	11	1,023	983	138	99	70	61	10	2	248	256	100	60	55	13	10	203	170	190	110	122	93	8	8		
千葉	4,770	4,192	1,317	1,339	1,039	1,039	7	21	43	36	29	25	26	22	-	4	1,444	1,301	43	37	22	17	2	-	51	24	39	13	26	17	4	12	70	59	56	48	41	39	1	5	
新潟	629	413	170	162	116	135	12	15	86	88	58	50	55	53	3	7	200	217	35	34	13	19	-	1	63	56	29	33	14	19	2	4	80	82	48	45	34	44	7	3	
富山	1,037	891	271	278	180	178	33	19	101	98	42	61	39	53	5	5	663	572	90	99	38	44	13	5	157	128	92	51	38	32	7	5	116	95	73	59	67	49	8	4	
石川	2,207	2,244	754	768	557	508	59	48	314	318	193	205	192	189	28	15	1,320	1,241	240	207	122	106	9	6	288	277	141	187	91	92	11	20	285	280	190	169	192	121	11	7	
福井	1,079	1,039	368	327	232	246	46	34	176	157	116	100	106	96	83	180	142	732	715	886	878	433	903	57	47	235	1,083	610	347	349	102	83	131	1,084	988	749	836	631	116	82	8
山梨	542	511	214	196	170	159	29	22	75	71	41	31	39	27	2	3	317	312	60	55	36	36	4	-	80	72	53	30	40	40	18	11	70	66	60	53	55	56	5	8	
長野	3,355	2,777	1,338	1,222	91	40	12	39	29	26	20	27	15	12	3	206	195	55	44	33	20	5	3	55	61	34	28	27	14	5	35	31	28	29	34	29	29	9	1	3	
岐阜	1,757	1,648	603	379	210	231	32	40	177	160	76	53	67	5	9	1,182	1,154	137	108	48	50	7	10	280	221	89	104	39	50	19	16	127	104	75	90	70	64	1	5		
愛知	1,413	1,178	368	201	213	171	36	25	88	77	68	64	58	60	8	11	929	829	108	83	59	33	10	5	252	185	94	69	34	24	4	5	121	87	71	65	63	54	14	4	
岐阜	1,899	1,824	673	606	501	439	87	69	2,685	2,339	1,963	1,783	1,885	1,718	324	243	12,053	12,020	2,078	1,798	1,168	1,099	104	106	1,033	1,000	941	821	718	583	216	141	2,829	2,456	1,989	1,716	1,133	1,398	228	146	
愛知	1,081	1,028	404	288	208	213	60	38	160	129	79	58	68	57	10	12	658	627	146	91	73	58	10	7	58	10	135	142	75	48	64	30	61	148	130	104	91	103	68	9	10
岐阜	1,883	1,889	778	665	637	537	76	52	412	329	241	188	234	191	33	15	905	1,006	228	194	147	134	10	8	155	137	109	104	59	67	11	10	211	217	201	169	197	145	22	19	
大塚	9,945	9,764	3,338	2,782	2,768	2,464	447	338	1,364	1,218	1,173	1,038	1,038	202	163	5,713	5,613	838	878	508	492	45	53	762	730	382	301	277	222	71	47	1,506	1,233	938	747	849	712	128	75		
岐阜	5,623	5,749	1,661	1,833	1,494	1,339	224	145	545	507	352	386	343	361	99	47	3,653	3,777	645	603	318	310	27	24	423	438	281	286	237	175	84	41	882	715	608	579	569	553	54	33	
岐阜	659	649	307	274	240	184	31	24	132	115	85	53	76	56	7	3	356	394	113	123	61	47	6	6	93	95	66	46	42	48	7	28	83	79	69	69	50	60	8	2	
岐阜	4,532	4,498	1,794	1,815	1,335	1,343	211	203	787	655	509	494	475	461	85	70	2,443	2,884	441	484	240	251	34	23	534	525	324	330	208	230	56	68	689	622	520	507	412	401	36	42	
岐阜	103	224	100	145	101	93	14	18	23	37	18	31	24	30	7	4	95	101	25	40	15	15	1	3	36	47	25	33	11	23	2	5	38	39	32	41	20	22	3	4	
岐阜	277	282	144	101	99	20	10	34	40	31	24	33	23	3	3	149	167	39	62	25	24	9	2	42	49	28	29	21	20	5	1	52	26	46	45	22	32	3	4		
岐阜	1,137	1,122	510	486	372	354	55	63	226	198	142	169	133	162	19	24	377	608	132	114	52	60	6	157	144	83	79	53	57	16	18	187	172	153	135	134	115	14	15		
岐阜	2,985	2,196	728	717	574	555	97	86	360	292	216	179	187	171	39	32	1,377	1,415	184	203	120	111	16	10	209	184	128	117	100	90	30	23	309	305	201	218	187	184	12	16	
岐阜	651	672	311	297	195	201	25	26	114	88	102	82	98	75	17	7	355	403	61	75	28	38	2	2	90	101	60	72	23	40	3	16	182	160	86	68	48	48	3	1	
岐阜	3,039	2,629	880	905	953	616	78	78	655	588	294	270	248	237	20	15	1,757	1,480	227	233	78	103	16	15	275	254	117	163	75	71	17	14	352	307	242	239	192	205	25	28	
岐阜	418	340	124	121	96	73	17	15	72	58	32	27	26	23	1	3	239	204	30	33	11	8	6	3	25	16	26	7	13	2	7	2	70	53	46	35	42	29	6	7	
岐阜	1,016	907	361	394	231	259	24	18	260	274	127	133	99	113	10	4	537	420	91	95	31	39	7	2	119	104	50	61	29	22	3	4	100	109	93	105	82	85	4	8	
岐阜	1,133	976	264	255	188	195	25	18	281	227	104	85	99	80	4	4	746	577	74	52	17	26	3	4	66	82	31	57	24	27	7	6	100	84	55	61	46	52	11	4	
岐阜	412	412	131	135	100	99	12	19	42	29	31	25	24	21	5	4	235	279	32	55	19	30	-	6	53	43	20	19	15	9	5	2	82	61	46	38	42	39	2	7	
岐阜	10,882	8,896	3,364	3,076	2,537	2,357	391	364	1,424	1,236	914	893	856	476	103	116	5,024	5,274	354	357	162	158	11	24	320	560	257	298	157	138	43	42	688	538	388	303	287	281	41	39	
岐阜	382	328	155	155	121	108	18	13	59	37	42	30	38	30	4	3	182	161	34	26	16	14	3	-	85	87	42	51	30	25	8</										

窃盗 都道府県別 手口別 認知・検挙件数及び検挙人員 前年比較 ①

手口	窃盗総数																侵入盗																					
	認知件数				検挙件数				検挙人員				認知件数				検挙件数				検挙人員																	
	令和4年 1月～12月	令和5年 1月～12月	令和6年 1月～12月	前年比	令和4年 1月～12月	令和5年 1月～12月	令和6年 1月～12月	前年比	令和4年 1月～12月	令和5年 1月～12月	令和6年 1月～12月	前年比	令和4年 1月～12月	令和5年 1月～12月	令和6年 1月～12月	前年比	令和4年 1月～12月	令和5年 1月～12月	令和6年 1月～12月	前年比	令和4年 1月～12月	令和5年 1月～12月	令和6年 1月～12月	前年比														
都道府県別	483,695	407,911	157,115	148,122	85,532	79,234	9,855	7,503	4,924	38,588	23,192	5,831	4,866	358	28	8	252	216	168	121	50	48	4	1	111	70	76	78	9	8	2	-	-	-	-			
計	13,949	8,681	3,522	3,032	2,270	1,975	308	230	625	584	416	404	108	100	17	4	158	124	112	62	32	27	2	1	98	61	70	72	4	5	1	-	-	-	-			
北海道	904	744	475	325	281	263	49	28	183	182	92	90	30	14	7	-	15	21	12	12	5	4	1	-	3	4	2	-	2	-	-	-	-	-	-	-		
道	1,208	1,019	609	774	383	359	43	28	182	182	92	90	30	14	7	-	15	21	12	12	5	4	1	-	3	4	2	-	2	-	-	-	-	-	-	-		
東北	953	881	524	503	303	316	32	24	63	55	39	50	15	21	3	2	35	25	15	23	3	9	-	-	3	1	1	4	-	-	-	-	-	-	-	-	-	
北	381	304	256	222	134	124	10	4	51	54	48	45	12	11	1	1	18	24	12	20	5	5	1	-	2	-	-	-	-	-	-	-	-	-	-	-	-	
東	5,675	4,955	2,025	2,324	1,048	983	73	78	824	734	399	545	57	60	3	7	185	215	72	267	12	20	2	2	76	106	31	13	7	2	-	-	-	-	-	-	-	
北	5,675	4,955	2,025	2,324	1,048	983	73	78	824	734	399	545	57	60	3	7	185	215	72	267	12	20	2	2	76	106	31	13	7	2	-	-	-	-	-	-	-	-
東	58,888	51,231	15,422	15,897	8,661	8,234	1,106	895	2,147	2,111	1,855	2,157	763	748	23	27	658	657	426	655	206	175	2	5	200	148	170	162	44	44	1	2	-	-	-	-	-	-
計	154,579	126,774	47,671	46,531	23,432	21,978	2,291	1,698	19,979	14,806	8,815	8,194	1,998	1,028	90	65	4,893	4,320	2,312	2,209	324	259	22	20	2,269	1,626	1,063	1,428	84	71	21	8	-	-	-	-	-	-
茨城	9,330	6,697	2,294	2,596	1,170	1,090	97	54	1,799	1,086	316	472	53	42	5	2	389	289	37	135	11	11	-	-	270	155	67	98	6	2	4	-	-	-	-	-	-	
栃木	9,330	6,697	2,294	2,596	1,170	1,090	97	54	1,799	1,086	316	472	53	42	5	2	389	289	37	135	11	11	-	-	270	155	67	98	6	2	4	-	-	-	-	-	-	
群馬	9,330	6,697	2,294	2,596	1,170	1,090	97	54	1,799	1,086	316	472	53	42	5	2	389	289	37	135	11	11	-	-	270	155	67	98	6	2	4	-	-	-	-	-	-	
群馬	9,330	6,697	2,294	2,596	1,170	1,090	97	54	1,799	1,086	316	472	53	42	5	2	389	289	37	135	11	11	-	-	270	155	67	98	6	2	4	-	-	-	-	-	-	
群馬	9,330	6,697	2,294	2,596	1,170	1,090	97	54	1,799	1,086	316	472	53	42	5	2	389	289	37	135	11	11	-	-	270	155	67	98	6	2	4	-	-	-	-	-	-	
群馬	9,330	6,697	2,294	2,596	1,170	1,090	97	54	1,799	1,086	316	472	53	42	5	2	389	289	37	135	11	11	-	-	270	155	67	98	6	2	4	-	-	-	-	-	-	
群馬	9,330	6,697	2,294	2,596	1,170	1,090	97	54	1,799	1,086	316	472	53	42	5	2	389	289	37	135	11	11	-	-	270	155	67	98	6	2	4	-	-	-	-	-	-	
群馬	9,330	6,697	2,294	2,596	1,170	1,090	97	54	1,799	1,086	316	472	53	42	5	2	389	289	37	135	11	11	-	-	270	155	67	98	6	2	4	-	-	-	-	-	-	
群馬	9,330	6,697	2,294	2,596	1,170	1,090	97	54	1,799	1,086	316	472	53	42	5	2	389	289	37	135	11	11	-	-	270	155	67	98	6	2	4	-	-	-	-	-	-	
群馬	9,330	6,697	2,294	2,596	1,170	1,090	97	54	1,799	1,086	316	472	53	42	5	2	389	289	37	135	11	11	-	-	270	155	67	98	6	2	4	-	-	-	-	-	-	
群馬	9,330	6,697	2,294	2,596	1,170	1,090	97	54	1,799	1,086	316	472	53	42	5	2	389	289	37	135	11	11	-	-	270	155	67	98	6	2	4	-	-	-	-	-	-	
群馬	9,330	6,697	2,294	2,596	1,170	1,090	97	54	1,799	1,086	316	472	53	42	5	2	389	289	37	135	11	11	-	-	270	155	67	98	6	2	4	-	-	-	-	-	-	
群馬	9,330	6,697	2,294	2,596	1,170	1,090	97	54	1,799	1,086	316	472	53	42	5	2	389	289	37	135	11	11	-	-	270	155	67	98	6	2	4	-	-	-	-	-	-	
群馬	9,330	6,697	2,294	2,596	1,170	1,090	97	54	1,799	1,086	316	472	53	42	5	2	389	289	37	135	11	11	-	-	270	155	67	98	6	2	4	-	-	-	-	-	-	
群馬	9,330	6,697	2,294	2,596	1,170	1,090	97	54	1,799	1,086	316	472	53	42	5	2	389	289	37	135	11	11	-	-	270	155	67	98	6	2	4	-	-	-	-	-	-	
群馬	9,330	6,697	2,294	2,596	1,170	1,090	97	54	1,799	1,086	316	472	53	42	5	2	389	289	37	135	11	11	-	-	270	155	67	98	6	2	4	-	-	-	-	-	-	
群馬	9,330	6,697	2,294	2,596	1,170	1,090	97	54	1,799	1,086	316	472	53	42	5	2	389	289	37	135	11	11	-	-	270	155	67	98	6	2	4	-	-	-	-	-	-	
群馬	9,330	6,697	2,294	2,596	1,170	1,090	97	54	1,799	1,086	316	472	53	42	5	2	389	289	37	135	11	11	-	-	270	155	67	98	6	2	4	-	-	-	-	-	-	
群馬	9,330	6,697	2,294	2,596	1,170	1,090	97	54	1,799	1,086	316	472	53	42	5	2	389	289	37	135	11	11	-	-	270	155	67	98	6	2	4	-	-	-	-	-	-	
群馬	9,330	6,697	2,294	2,596	1,170	1,090	97	54	1,799	1,086	316	472	53	42	5	2	389	289	37	135	11	11	-	-	270	155	67	98	6	2	4	-	-	-	-	-	-	
群馬	9,330	6,697	2,294	2,596	1,170	1,090	97	54	1,799	1,086	316	472	53	42	5	2	389	289	37	135	11	11	-	-	270	155	67	98	6	2	4	-	-	-	-	-	-	
群馬	9,330	6,697	2,294	2,596	1,170	1,090	97	54	1,799	1,086	316	472	53	42	5	2	389	289	37	135	11	11	-	-	270	155	67	98	6	2	4	-	-	-	-	-	-	
群馬	9,330	6,697	2,294	2,596	1,170	1,090	97	54	1,799	1,086	316	472	53	42	5	2	389	289	37	135	11	11	-	-	270	155	67	98	6	2	4	-	-	-	-	-	-	
群馬	9,330	6,697	2,294	2,596	1,170	1,090	97	54	1,799	1,086	316	472	53	42	5	2	389	289	37	135	11	11	-	-	270	155	67	98	6	2	4	-	-	-	-	-	-	
群馬	9,330	6,697	2,294	2,596	1,170	1,090	97	54	1,799	1,086	316	472	53	42	5	2	389	289	37	135	11	11	-	-	270	155	67	98	6	2	4	-	-	-	-	-	-	
群馬	9,330	6,697	2,294	2,596	1,170	1,090	97	54	1,799	1,086	316	472	53	42	5	2	389	289	37	135	11	11	-	-	270	155	67	98	6	2	4	-	-	-	-	-	-	
群馬	9,330	6,697	2,294	2,596	1,170	1,090	97	54	1,799	1,086	316	472	53	42	5	2	389	289	37	135	11	11	-	-	270	155	67	98										



窃盗 都道府県別 手口別 認知・検挙件数及び検挙人員 前年比較②

手口	うちATM破り												うち金庫破り												うち学校荒し											
	認知件数			検挙件数			検挙人員			認知件数			検挙件数			検挙人員			認知件数			検挙件数			検挙人員											
	令和5年 1月～12月	令和4年 1月～12月	前年比	令和5年 1月～12月	令和4年 1月～12月	前年比	令和5年 1月～12月	令和4年 1月～12月	前年比	令和5年 1月～12月	令和4年 1月～12月	前年比	令和5年 1月～12月	令和4年 1月～12月	前年比	令和5年 1月～12月	令和4年 1月～12月	前年比	令和5年 1月～12月	令和4年 1月～12月	前年比	令和5年 1月～12月	令和4年 1月～12月	前年比												
都道府県警察 総数	1,002	884	574	531	174	179	16	17	10	15	6	10	3	3	359	415	161	179	18	8	363	436	289	275	101	79	22	21								
計	15	9	16	6	5	1	-	-	1	-	-	-	-	-	34	41	19	23	9	7	4	25	18	9	3	2	2	-								
札幌	3	7	4	4	1	1	-	-	1	-	-	-	-	-	19	35	15	25	8	7	4	20	18	2	3	1	2	-								
仙台	3	-	3	-	-	-	-	-	-	-	-	-	-	-	4	4	1	2	-	-	-	4	2	-	-	-	-	-								
北関東	2	1	2	1	2	-	-	-	-	-	-	-	-	-	9	2	3	1	-	-	-	1	5	-	7	-	-	-								
中部	1	1	1	1	1	-	-	-	-	-	-	-	-	-	-	-	-	-	-	-	-	-	-	-	-	-	-	-								
近畿	6	-	6	-	-	-	-	-	-	-	-	-	-	-	1	-	-	-	-	-	-	-	-	-	-	-	-	-								
中国	75	68	48	40	10	10	2	1	-	3	-	4	1	-	33	34	9	17	5	10	1	28	31	17	53	10	8	3								
四国	-	-	-	-	-	-	-	-	-	-	-	-	-	-	5	3	3	1	1	1	-	3	1	-	-	-	-	-								
九州	2	9	3	8	2	2	-	-	-	-	-	-	-	-	5	5	1	2	2	6	1	4	3	5	2	3	2	-								
計	279	321	146	208	42	33	6	1	2	5	4	1	-	321	307	110	151	37	35	3	2	149	123	65	52	25	20	5								
茨城	19	10	2	7	1	-	-	-	-	-	-	-	-	43	54	9	4	2	3	-	-	34	27	3	-	3	-	-								
栃木	8	12	4	6	2	1	-	-	-	-	-	-	-	21	17	2	37	1	1	-	-	15	11	20	2	5	-	-								
群馬	43	71	28	63	7	10	1	1	-	-	-	-	-	50	53	17	19	6	4	-	-	12	15	6	18	3	9	2								
埼玉	82	99	45	37	13	8	-	-	2	4	1	-	-	86	87	22	19	4	5	-	-	24	20	3	8	-	4	-								
千葉	14	21	6	13	3	6	1	-	-	-	-	-	-	19	6	12	7	3	3	3	-	4	7	1	7	-	1	-								
新潟	11	5	8	4	3	1	1	-	-	-	-	-	-	19	15	10	3	6	2	-	-	9	1	6	-	-	-	-								
長野	14	14	5	32	2	2	1	-	3	1	1	-	-	13	13	7	12	1	-	-	-	12	17	4	12	3	2	-								
静岡	111	86	41	40	21	17	1	2	3	1	1	-	-	165	130	73	88	16	26	5	1	48	67	81	16	15	10	2								
富山	3	6	1	3	-	-	-	-	-	-	-	-	-	9	-	1	-	-	-	-	-	5	3	2	2	1	-	-								
石川	2	6	4	4	2	1	-	-	-	-	-	-	-	6	1	5	1	5	1	3	-	4	38	3	3	2	2	-								
福井	3	5	3	5	2	-	-	-	-	-	-	-	-	5	5	-	3	-	2	2	-	2	1	2	-	-	-	-								
岐阜	9	15	4	2	2	-	-	-	2	-	-	-	-	22	12	4	3	2	2	-	-	14	3	7	1	1	-	-								
愛知	64	52	21	23	10	11	1	1	1	-	-	-	-	109	93	63	26	7	16	-	-	14	16	19	9	3	7	-								
三重	18	8	4	5	2	3	1	1	1	-	-	-	-	14	19	2	4	-	4	-	-	9	6	13	1	4	-	-								
滋賀	16	9	5	3	3	2	1	-	1	-	-	-	-	114	71	39	45	29	29	5	2	40	57	23	24	13	11	3								
京都	13	11	3	12	2	5	-	1	1	-	-	-	-	9	6	3	5	1	1	-	-	5	3	3	2	3	-	-								
大阪	57	62	34	38	26	30	-	5	1	2	-	-	-	40	35	17	15	18	14	4	1	18	23	13	3	5	3	-								
兵庫	55	46	32	19	8	9	-	1	1	-	-	-	-	42	18	6	13	3	7	-	-	16	20	7	14	6	3	1								
奈良	4	8	3	3	1	3	-	-	-	-	-	-	-	11	3	-	1	-	1	-	-	3	9	-	3	-	2	-								
和歌山	5	3	3	1	2	2	-	-	-	-	-	-	-	27	23	20	15	15	3	3	-	10	20	7	18	5	12	2								
鳥取	23	54	21	43	5	17	-	1	-	-	-	-	-	9	2	-	-	4	-	-	-	9	-	10	-	2	-	-								
徳島	2	8	3	7	-	-	-	-	-	-	-	-	-	43	2	-	-	-	-	-	-	2	2	-	-	-	-	-								
岡山	4	18	4	10	-	8	-	1	-	-	-	-	-	15	9	8	4	4	2	-	-	4	5	4	3	3	6	2								
広島	12	17	11	19	3	5	-	-	-	-	-	-	-	10	10	7	10	6	-	-	-	3	3	2	-	2	-	-								
山口	4	5	3	6	2	1	-	-	-	-	-	-	-	2	1	2	1	1	1	1	-	1	3	1	3	1	2	-								
香川	68	41	58	29	7	3	-	-	-	-	-	-	-	2	18	7	9	3	4	-	-	14	54	17	46	1	5	-								
愛媛	-	-	3	1	2	-	-	-	-	-	-	-	-	-	5	2	2	2	-	2	-	2	5	4	-	-	-	-								
高知	8	15	6	7	2	2	-	-	-	-	-	-	-	1	6	5	3	3	1	-	-	10	44	12	44	-	-	-								
福岡	225	102	115	44	20	19	2	4	3	-	2	-	-	76	34	26	36	12	19	-	-	2	45	32	36	22	18	5								
佐賀	5	8	3	3	1	1	-	-	-	-	-	-	-	39	12	13	13	8	12	-	-	1	9	15	7	13	1	2								
長崎	4	1	1	1	-	-	-	-	-	-	-	-	-	2	1	1	1	1	1	-	-	1	1	1	-	-	-	-								
熊本	9	6	5	8	2	4	-	2	-	-	-	-	-	4	2	1	4	1	4	-	-	4	1	2	-	-	-	-								
大分	3	7	3	4	-	-	-	-	-	-	-	-	-	4	2	2	3	-	-	-	-	4	1	4	-	-	-	-								
宮崎	13	13	3	6	2	4	-	-	-	-	-	-	-	4	1	1	3	3	1	-	-	8	1	9	-	5	-	-								
沖縄	14	16	5	9	3	3	-	1	-	1	-	-	-	14	13	6	8	2	1	-	-	17	9	13	5	9	3	5								

窃盗 都道府県別 手口別 認知・検挙件数及び検挙人員 前年比較 ③

手口	うち事務所所見												うち出店所見												乗り物盗											
	認知件数			検挙人員			検挙件数			検挙人員			認知件数			検挙人員			検挙件数			検挙人員			認知件数			検挙人員			検挙件数			検挙人員		
	令和5年 1月～12月	令和5年 1月～12月	令和5年 1月～12月	令和5年 1月～12月	令和5年 1月～12月	令和5年 1月～12月	令和5年 1月～12月	令和5年 1月～12月	令和5年 1月～12月	令和5年 1月～12月	令和5年 1月～12月	令和5年 1月～12月	令和5年 1月～12月	令和5年 1月～12月	令和5年 1月～12月	令和5年 1月～12月	令和5年 1月～12月	令和5年 1月～12月	令和5年 1月～12月	令和5年 1月～12月	令和5年 1月～12月	令和5年 1月～12月	令和5年 1月～12月	令和5年 1月～12月	令和5年 1月～12月	令和5年 1月～12月	令和5年 1月～12月	令和5年 1月～12月	令和5年 1月～12月	令和5年 1月～12月	令和5年 1月～12月	令和5年 1月～12月	令和5年 1月～12月	令和5年 1月～12月		
船積物盗	28,49	2,840	1,775	1,852	470	445	15	17	5,073	4,333	3,944	3,012	734	662	51	42	179,888	142,530	15,168	13,006	7,192	5,860	3,281	2,342	2,342	2,462	5,734	2,462	745	33	625	81	61			
計	88	94	54	65	12	19	-	2	163	139	133	107	30	29	7	2	8,040	3,966	166	1,363	276	202	133	100	66	84	87	56	69	33	4	6				
北海道	50	76	34	48	5	15	-	1	101	105	78	15	20	15	20	-	1	4,302	3,864	224	211	134	103	74	57	62	35	46	15	18	3	4				
青森	17	24	13	13	4	8	-	-	18	22	10	12	6	5	15	-	-	586	354	59	36	11	11	3	15	12	16	9	5	4	-	-				
岩手	16	9	6	6	1	2	-	-	31	49	17	44	4	3	2	-	-	492	379	62	48	40	26	21	10	11	12	8	5	6	1	-	-			
宮城	66	81	27	56	11	8	-	2	83	86	34	65	13	12	-	-	2,122	1,887	214	123	82	72	32	19	125	36	102	24	14	12	2	1	-			
秋田	12	7	4	4	2	3	-	-	19	6	14	2	3	-	-	-	-	265	176	25	4	2	7	2	7	16	7	13	6	6	-	-	-			
山形	8	22	10	17	3	2	-	-	7	2	7	1	1	-	-	-	-	425	335	66	48	38	20	20	4	12	3	6	8	6	3	2	-	-		
福島	39	45	20	23	5	5	-	-	46	57	15	42	4	5	-	-	2,201	901	90	102	39	45	13	17	111	87	28	50	9	10	1	-	-			
茨城	144	138	173	101	69	49	2	-	412	513	391	585	161	162	5	-	28,580	22,824	1,490	1,249	1,077	869	402	284	190	179	111	161	46	34	0	2	-	-		
栃木	139	227	147	109	8	5	-	-	195	151	48	38	7	6	4	-	-	2,855	2,361	338	228	71	56	24	13	615	587	242	141	25	27	-	-	-		
群馬	81	81	33	23	11	4	-	-	134	162	94	42	4	8	-	-	1,810	1,422	135	247	39	41	19	9	245	330	50	167	3	10	1	-	-	-		
群馬	75	69	18	48	9	8	-	-	208	134	123	108	4	8	-	-	1,817	1,646	170	175	63	45	25	13	191	233	44	92	14	14	2	2	-	-		
埼玉	201	284	196	274	32	30	2	-	406	319	329	288	44	47	4	-	15,059	11,859	1,681	1,326	830	722	416	309	957	1,199	361	338	93	89	13	7	-	-		
千葉	180	163	129	126	20	22	1	-	371	294	176	287	21	13	2	-	10,849	8,454	681	723	290	191	156	83	746	627	190	213	27	22	5	4	-	-		
神奈川	62	203	129	126	20	22	1	-	78	41	19	12	3	1	-	-	13,504	9,748	1,251	941	350	218	190	190	461	276	228	200	21	17	1	1	4	-		
新潟	21	25	17	26	1	1	-	-	43	30	49	21	9	4	-	-	650	502	61	28	26	20	8	4	31	25	6	4	3	2	-	-	-	-		
山梨	66	74	32	42	2	3	-	-	94	78	54	31	7	4	-	-	1,127	808	143	113	28	35	12	11	65	46	58	21	4	8	-	-	-	-		
長野	68	56	36	11	9	8	-	-	141	107	63	93	7	15	-	-	2,835	2,449	302	280	144	154	64	68	58	55	45	10	19	-	-	-	-	-		
岐阜	366	427	133	336	46	72	2	-	811	637	379	219	73	67	6	-	18,725	14,953	1,615	1,326	830	722	416	309	957	1,199	361	338	93	89	13	7	-	-		
石川	15	33	8	22	4	3	-	-	20	11	17	4	6	3	-	-	729	450	68	92	34	30	18	15	17	62	11	48	1	6	-	-	-	-		
福井	27	13	20	5	3	5	-	-	40	24	28	12	8	2	1	-	-	963	800	67	84	43	41	17	19	13	16	9	7	7	1	-	-	-	-	
滋賀	53	75	27	48	6	14	1	-	129	110	40	61	9	7	3	-	-	2,039	1,281	264	161	64	55	35	16	109	118	51	31	11	11	2	-	-	-	
京都	200	228	55	235	28	44	-	-	474	366	246	124	44	47	2	-	12,523	10,109	920	816	561	513	278	212	688	884	166	198	61	57	8	5	-	-		
三重	55	47	14	16	5	3	-	-	124	111	38	15	3	7	-	-	4,915	3,512	242	131	95	60	53	33	113	105	119	48	10	11	3	-	-	-	-	
滋賀	32	29	24	21	4	4	-	-	73	46	87	27	21	14	2	-	-	1,526	1,367	211	142	105	69	58	29	39	71	54	41	21	9	5	1	-	-	
大阪	178	197	92	70	58	49	-	-	343	60	40	45	15	15	-	-	3,428	2,748	307	225	175	115	70	42	51	68	47	45	16	12	1	1	-	-		
兵庫	128	82	66	37	22	12	1	-	168	157	99	97	23	29	1	-	27,223	22,790	2,214	1,848	1,019	799	496	331	447	652	100	158	77	68	3	5	-	-		
奈良	20	14	10	10	4	3	-	-	29	26	26	6	9	5	-	-	8,512	7,002	813	954	351	316	144	121	124	139	133	277	57	37	3	2	-	-	-	
和歌山	22	16	12	18	6	7	-	-	44	27	38	23	8	4	-	-	706	566	235	120	75	38	38	17	22	15	37	9	12	7	2	-	-	-	-	
鳥取	225	121	220	136	30	29	-	-	150	159	112	120	35	36	2	-	6,337	6,205	875	696	395	336	233	169	109	87	76	98	37	32	6	8	-	-		
島根	15	6	10	1	2	-	-	-	13	9	6	7	1	4	-	-	512	347	133	92	47	38	25	19	9	6	9	1	4	-	-	-	-	-		
徳島	119	3	119	5	5	5	-	-	59	76	31	45	13	9	1	-	2,921	2,229	203	28	22	22	17	10	5	3	1	1	2	1	-	-	-	-		
岡山	43	44	49	34	7	6	-	-	53	44	28	42	12	12	1	-	3,786	2,814	348	281	125	137	78	68	39	31	13	16	6	11	-	-	-	-		
山口	14	27	20	64	5	12	-	-	14	27	19	8	7	-	-	-	887	676	96	94	53	44	25	17	12	15	13	13	9	10	-	-	-	-		
香川	64	71	73	59	17	9	-	-	103	73	71	59	19	20	3	-	3,559	2,791	508	439	201	190	79	64	60	41	54	74	23	19	1	-	-	-	-	
徳島	5	7	10	2	-	-	-	-	25	8	21	6	2	1	-	-	651	564	60	60	27	26	12	9	17	5	9	12	2	4	-	-	-	-		
香川	8	23	13	15	8	3	-	-	18	14	4	19	4	6	-	-	957	640	115	87	76	59	26	16	15	9	17	8	9	5	1	-	-	-	-	
愛媛	37	24	39	28	8	6	-	-	112	98	21	4	4	6	-	-	1,128	986	210	219	52	63	23	17	21	20	17	49	6	7	-	-	-	-		
高知	14	17	11	14	2	-	-	-	35	30	27	26	6	9	1	-	823	603	73	73	46	42	18	22	7	7	11	5	6	3	-	-	-	-		
福岡	293	232	142	127	46	42	4	-	380	363	242	258	82	64	8	-	16,004	12,955	1,513	1,311	728	659	388	343	225	169	175	101	87	57	10	5	-	-		
福岡	140	106	71	46	17	15	3	-	145	153	109	116	30	36	3	-	8,887	7,619	706	656	345	312	184	166	90	61	74	26	25	11	-	-	-	-		
佐賀	26	13	8	6	3	3	-	-	20	18	14	7	4	2	-	-	1,663	394	77	37	39	26	16	14	11	7	14	3	2	1	-	-	-	-		
長崎	12	12	7	7	2	2	-	-	18	12	3	13	3	-	-	-	341	273	75	45	38	16	22	8	10	4	2	4	2	4	-	-	-	-		
熊本	16	15	10	5	5	3	-	-	26	16	11	19	8	6	-	-	1,316	1,156	135	134	71	81	32	37	16	7	16	11	16	5	2	-	-	-	-	
大分	16	21	11	19	5	5	-	-	22	36	12	32	6	7	-	-	563	451	90	80	52	33	30	11	11	9	9	3	9	2	4	-	-	-	-	
宮崎	19	13	10	10	5	5	-	-	11	16																										

窃盗 都道府県別 手口別 認知・検挙件数及び検挙人員 前年比較 ④

手口	オートバイ盗												自転車盗												非侵入盗												その他											
	認知件数			検挙件数			検挙人員			認知件数			検挙件数			検挙人員			認知件数			検挙件数			検挙人員			認知件数			検挙件数			検挙人員														
	令和5年 1月～3月	令和5年 4月～6月	令和5年 7月～9月	令和5年 10月～12月	令和4年 10月～12月	令和4年 1月～3月	令和4年 4月～6月	令和4年 7月～9月	令和4年 10月～12月	令和5年 1月～3月	令和5年 4月～6月	令和5年 7月～9月	令和5年 10月～12月	令和4年 10月～12月	令和4年 1月～3月	令和4年 4月～6月	令和4年 7月～9月	令和4年 10月～12月	令和5年 1月～3月	令和5年 4月～6月	令和5年 7月～9月	令和5年 10月～12月	令和4年 10月～12月	令和4年 1月～3月	令和4年 4月～6月	令和4年 7月～9月	令和4年 10月～12月	令和5年 1月～3月	令和5年 4月～6月	令和5年 7月～9月	令和5年 10月～12月	令和4年 10月～12月	令和4年 1月～3月	令和4年 4月～6月	令和4年 7月～9月	令和4年 10月～12月												
総計	9,946	7,913	1,717	4,438	971	1,438	720	848	610	164,180	123,883	10,989	8,896	5,416	4,515	2,382	1,665	259,579	228,793	118,765	112,977	70,022	68,473	6,816	4,946	0,263	0,670	7,760	7,580	329	314	30	31															
計	43	47	5	11	7	7	4,002	3,329	186	154	119	78	71	46	5,606	4,833	2,880	2,417	2,028	1,772	217	169	98	98	173	101	15	10	20	16	4	1																
北海道	1	1	1	1	1	1	218	181	24	11	4	5	7	1	577	491	362	281	243	232	22	16	15	4	4	20	5	3	2																			
青森	2	2	2	2	2	241	189	19	11	8	4	5	773	718	491	685	336	32	21	4	5	6	2	1	1	1	1																					
岩手	3	3	3	3	3	213	171	23	11	15	3	10	1	664	650	442	268	292	18	21	1	9	1	9	1	17	1	2																				
秋田	1	1	1	1	1	32	23	10	4	4	1	2	265	216	194	166	112	5	3	5	11	5	16	1	1	5	16	1																				
山形	4	4	4	4	4	404	328	56	40	28	17	16	4	1,388	1,125	1,007	918	510	548	32	26	37	54	83	78	4	3	1																				
福島	29	18	1	2	2	1,061	795	61	50	30	31	12	15	3,650	3,320	1,536	1,677	952	878	57	54	46	82	27	52	4	7	1																				
茨城	122	142	9	38	6	2,118	1,632	87	49	40	23	18	10	9,348	7,149	7,149	2,115	2,180	1,395	1,251	83	44	66	74	40	70	2																					
栃木	72	64	3	7	2	1,493	1,028	82	78	30	28	12	7	5,721	4,178	1,843	1,877	1,078	1,057	73	43	62	94	50	76	1	1																					
群馬	78	54	7	3	5	1,548	1,359	119	80	43	29	18	10	6,209	4,362	2,437	2,313	1,192	1,058	95	59	75	138	164	262	6	5	1																				
埼玉	754	882	155	145	40	33	25	9,322	10,371	829	693	319	133	81	17,080	15,210	5,980	6,063	3,699	3,725	307	227	536	771	902	557	13	16	2																			
千葉	664	481	75	189	52	30	48	25	9,339	7,346	416	321	211	139	103	54	14,240	12,977	5,485	5,484	3,617	295	707	714	231	317	15	25	1																			
神奈川	1,597	973	186	117	90	56	71	51	17,446	8,499	837	625	320	277	146	95	15,322	14,295	7,706	8,456	4,821	309	259	940	1,045	608	614	18	11	2																		
新潟	10	13	5	3	2	1,632	1,401	118	102	38	46	18	27	3,261	2,875	2,172	1,186	1,195	58	63	75	47	92	39	7	6	1																					
山梨	101	46	6	3	3	548	431	47	24	20	18	5	4	1,954	1,354	835	654	406	30	17	14	14	5	14	1	1																						
長野	22	14	4	6	4	1,040	748	81	86	24	23	12	12	3,385	3,155	1,958	2,120	972	828	60	44	55	46	87	46	4	2																					
静岡	91	127	26	31	20	2,588	2,264	221	184	114	116	46	44	6,432	5,723	3,395	3,171	2,190	1,939	175	155	173	189	158	176	9	7	1																				
岐阜	848	740	160	106	114	73	106	65	16,920	12,614	1,104	882	623	560	297	231	29,323	26,644	13,534	12,666	8,727	7,936	848	638	583	349	484	394	34	31	2																	
富山	14	14	5	8	4	4	4	4	4	4	4	4	4	9	1,893	1,583	1,267	1,187	764	642	43	38	17	36	36	51	3																					
石川	44	16	4	3	2	1	906	768	54	32	29	15	18	1,983	1,590	1,364	1,198	573	600	51	52	20	24	17	32	26	1																					
福井	7	5	1	2	2	542	310	48	25	30	18	15	6	1,148	1,379	791	1,055	469	441	52	20	24	17	32	26	1																						
岐阜	64	31	14	7	3	1,299	1,129	106	48	25	30	18	15	6	1,148	1,379	791	1,055	469	441	52	20	24	17	32	26	1																					
愛知	591	571	107	58	75	50	68	44	11,234	8,654	647	559	425	406	202	163	15,983	13,779	6,539	5,940	4,475	524	426	365	207	263	167	19	19	1																		
三重	131	100	25	21	26	12	13	26	12	16,711	13,771	98	62	59	36	24	21	3,786	3,138	1,599	1,438	916	820	64	42	55	27	46	39	4																		
計	2,600	2,260	554	447	301	226	266	191	39,003	32,082	2,997	2,439	1,314	1,035	567	360	53,601	47,390	21,584	19,617	13,500	12,444	1,280	1,077	1,364	854	1,184	842	74	56	7	4																
滋賀	102	85	35	11	30	9	25	7	1,385	1,211	122	90	54	51	28	21	2,916	2,624	1,306	1,519	1,017	910	127	94	100	30	103	85	6	7																		
京都	268	233	35	32	27	18	25	15	3,109	2,447	225	148	132	85	44	26	4,474	4,078	2,652	2,310	1,500	1,450	145	96	226	154	227	176	10	4	2																	
大阪	1,501	1,423	296	262	197	145	181	126	25,095	20,715	1,818	1,428	745	588	312	200	29,492	25,180	8,640	7,222	5,491	4,925	571	530	731	455	529	395	34	30	3	2																
兵庫	503	383	78	103	33	33	38	28	3,785	6,480	602	574	261	241	113	86	12,785	11,899	5,677	6,117	3,714	3,559	300	234	211	182	216	147	21	12	2																	
奈良	85	52	12	21	6	10	4	5	608	742	130	106	67	45	27	15	2,408	2,311	1,999	1,555	1,004	962	69	68	63	17	79	27	3	1																		
和歌山	61	84	98	18	8	6	3	5	623	467	100	93	55	25	33	12	1,526	1,298	1,110	894	704	588	72	55	33	16	30	12	2																			
鳥取	455	354	98	76	64	50	59	49	7,773	5,825	701	561	294	254	168	112	10,722	9,698	6,819	6,487	4,263	3,555	258	260	228	408	351	15	30	1																		
島根	7	3	3	1	3	3	3	3	406	338	121	83	43	34	22	17	817	890	763	773	455	449	21	26	28	24	41	23	4	1																		
岡山	8	3	1	3	3	3	3	3	208	199	29	25	18	17	8	5	749	771	638	665	328	271	19	16	9	17	65	118	4																			
広島	267	188	54	37	42	31	39	31	2,608	2,067	172	145	86	62	50	29	3,001	2,629	1,600	1,403	1,011	114	78	71	48	97	46	3	3																			
山口	155	142	30	29	12	15	12	14	3,594	2,641	303	236	107	111	66	51	4,655	4,139	2,507	2,003	1,671	1,729	160	99	125	103	146	100	5	15	2																	
徳島	18	21	7	9	4	4	4	4	867	640	76	72	40	30	22	10	1,500	1,469	1,067	1,139	746	716	41	39	26	36	59	61	3	5																		
香川	152	150	47	43	27	26	26	20	3,347	2,600	407	322	151	145	52	44	7,048	6,254	4,5																													

窃盗 都道府県別 手口別 認知・検挙件数及び検挙人員 前年比較 ⑤

令和5年1月～令和6年12月

手口	うちATMねらい					うちつらつたくり					うちすり					うち盗引								
	認知件数	検挙件数	検挙人員	うち少年	うち少年	認知件数	検挙件数	検挙人員	うち少年	うち少年	認知件数	検挙件数	検挙人員	うち少年	うち少年	認知件数	検挙件数	検挙人員	うち少年	うち少年				
	令和4年 1月～12月	令和5年 1月～12月	令和4年 1月～12月	令和5年 1月～12月	令和4年 1月～12月	令和5年 1月～12月	令和4年 1月～12月	令和5年 1月～12月	令和4年 1月～12月	令和5年 1月～12月	令和4年 1月～12月	令和5年 1月～12月	令和4年 1月～12月	令和5年 1月～12月	令和4年 1月～12月	令和5年 1月～12月	令和4年 1月～12月	令和5年 1月～12月	令和4年 1月～12月	令和5年 1月～12月	令和4年 1月～12月	令和5年 1月～12月		
総数	3	1	2	1	1	483	414	219	85	64	1,443	1,112	521	358	345	10,346	9,308	3,492	9,504	2,745	2,733	167	116	
計	1	1	2	1	1	716	414	219	85	64	1,443	1,112	521	358	345	10,346	9,308	3,492	9,504	2,745	2,733	167	116	
北	-	-	-	-	-	9	6	7	2	3	14	21	17	16	13	8	8	65	71	57	53	5	3	
湖	-	-	-	-	-	8	6	7	2	3	12	15	14	11	8	8	8	34	41	26	32	1	3	
地	-	-	-	-	-	-	-	-	-	-	-	-	-	-	-	-	-	-	-	-	-	-	-	
道	-	-	-	-	-	-	-	-	-	-	-	-	-	-	-	-	-	-	-	-	-	-	-	
北	-	-	-	-	-	-	-	-	-	-	-	-	-	-	-	-	-	-	-	-	-	-	-	
東	-	-	-	-	-	5	8	7	4	1	10	14	6	9	7	8	1	2	320	295	144	164	143	4
北	-	-	-	-	-	1	1	1	1	1	2	4	3	3	3	1	1	101	87	55	35	52	2	
東	-	-	-	-	-	4	3	4	3	1	3	6	2	4	3	4	1	25	32	16	16	9	7	
北	-	-	-	-	-	-	-	-	-	-	-	-	-	-	-	-	-	17	31	9	33	7	1	
東	-	-	-	-	-	3	2	1	1	1	4	1	1	1	1	1	1	54	41	24	29	17	24	
北	-	-	-	-	-	87	128	39	38	11	510	304	90	105	79	91	4	15	1,000	696	146	130	118	79
東	-	-	-	-	-	179	278	180	63	45	204	195	184	137	86	64	8	4	3,022	3,021	1,065	1,171	812	910
北	-	-	-	-	-	4	10	1	1	1	7	10	2	6	4	4	1	1	55	63	18	44	14	10
東	-	-	-	-	-	2	5	3	2	2	3	4	3	2	2	2	1	106	89	46	32	35	23	
北	-	-	-	-	-	61	95	118	49	31	53	43	39	29	30	20	4	149	164	70	86	62	82	
東	-	-	-	-	-	30	87	21	17	6	39	22	11	10	11	7	7	385	470	100	123	71	101	
北	-	-	-	-	-	66	81	28	17	14	81	98	111	80	33	23	2	1,036	805	342	322	237	236	
東	-	-	-	-	-	1	1	1	1	1	3	3	3	3	2	2	2	223	196	98	104	78	91	
北	-	-	-	-	-	2	1	1	1	1	2	1	1	1	1	1	1	30	21	6	14	5	12	
東	-	-	-	-	-	33	35	24	17	7	95	76	36	22	25	18	7	1,103	1,140	434	468	354	420	
北	-	-	-	-	-	2	2	2	2	1	6	7	3	5	2	5	1	32	53	29	32	20	28	
東	-	-	-	-	-	5	2	3	1	3	27	8	18	8	14	8	4	174	166	80	85	50	71	
北	-	-	-	-	-	2	3	3	2	3	10	7	5	3	6	1	1	186	171	92	85	71	70	
東	-	-	-	-	-	3	2	3	2	3	10	7	7	5	3	6	1	151	232	87	92	69	77	
北	-	-	-	-	-	21	22	12	6	8	49	56	10	6	4	2	2	480	547	151	156	129	145	
東	-	-	-	-	-	5	6	7	5	4	3	2	2	2	2	2	2	196	155	79	80	65	69	
北	-	-	-	-	-	167	194	116	60	86	437	307	135	116	81	86	5	9	3,067	2,450	892	788	717	591
東	-	-	-	-	-	4	2	2	1	2	8	7	10	5	6	4	1	49	71	25	34	24	24	
北	-	-	-	-	-	17	19	19	9	7	22	11	14	17	13	12	2	317	284	133	81	102	65	
東	-	-	-	-	-	114	138	74	93	40	345	245	54	62	50	1	8	1,264	784	210	149	195	106	
北	-	-	-	-	-	25	28	15	28	8	59	39	56	27	16	1	1	1,203	1,097	385	417	321	306	
東	-	-	-	-	-	4	4	3	9	3	1	4	1	5	1	4	1	162	165	83	74	71	60	
北	-	-	-	-	-	3	3	10	1	3	2	1	1	2	1	1	1	72	49	56	33	44	30	
東	-	-	-	-	-	18	14	13	16	11	21	10	18	10	11	9	2	278	244	138	135	105	84	
北	-	-	-	-	-	1	1	1	1	1	1	1	1	1	1	1	1	17	21	14	19	13	12	
東	-	-	-	-	-	12	4	9	5	7	3	1	1	1	1	1	1	102	76	50	38	40	29	
北	-	-	-	-	-	2	4	5	1	3	7	4	5	3	4	1	1	104	91	30	36	23	22	
東	-	-	-	-	-	2	5	3	4	2	10	4	10	6	5	5	1	45	45	39	36	24	15	
北	-	-	-	-	-	10	10	9	4	7	13	22	9	20	3	9	1	185	191	84	76	60	51	
東	-	-	-	-	-	2	4	3	3	1	4	3	2	1	1	1	1	3	6	1	1	1	1	
北	-	-	-	-	-	2	2	1	1	2	4	3	2	3	2	2	2	15	17	7	16	6	5	
東	-	-	-	-	-	4	1	1	1	1	4	12	4	11	3	3	1	155	160	74	57	52	43	
北	-	-	-	-	-	43	38	23	32	11	139	163	82	86	53	51	18	2	1,111	924	501	401	402	
東	-	-	-	-	-	24	24	16	6	7	87	107	41	45	15	21	4	1	334	264	83	66	46	
北	-	-	-	-	-	1	1	1	1	1	2	2	2	2	1	1	1	102	91	30	36	23		
東	-	-	-	-	-	1	1	1	1	1	2	2	2	2	1	1	1	38	30	23	26	21		
北	-	-	-	-	-	3	2	1	1	1	14	7	9	5	7	5	1	93	100	54	58	41		
東	-	-	-	-	-	4	1	1	1	1	4	8	4	6	4	5	1	48	38	21	24	21		
北	-	-	-	-	-	1	1	1	1	1	3	2	2	2	1	1	1	104	94	67	52	39		
東	-	-	-	-	-	1	1	1	1	1	6	3	4	2	5	1	3	73	129	45	66	35		
北	-	-	-	-	-	8	10	3	9	4	24	33	20	25	20	19	10	486	385	167	153	125		
東	-	-	-	-	-	1	1	1	1	1	1	1	1	1	1	1	1	1	1	1	1	1		

窃盗 都道府県別 手口別 認知・検挙件数及び検挙人員 前年比較 ⑥

都道府県	うち(車)上ねらい												うち(自動販売機)ねらい												うち(万)引き											
	認知件数			検挙件数			検挙人員			認知件数			検挙件数			検挙人員			認知件数			検挙件数			検挙人員											
	令和05年 1月～12月	令和04年 1月～12月	前年比	令和05年 1月～12月	令和04年 1月～12月	前年比	令和05年 1月～12月	令和04年 1月～12月	前年比	令和05年 1月～12月	令和04年 1月～12月	前年比	令和05年 1月～12月	令和04年 1月～12月	前年比	令和05年 1月～12月	令和04年 1月～12月	前年比	令和05年 1月～12月	令和04年 1月～12月	前年比	令和05年 1月～12月	令和04年 1月～12月	前年比												
計	629	721	86	37	415	110	264	192	180	24	43	3	8	1	22	33	24	3	1	6	1	5	5	3	3,603	3,324	2,619	2,449	2,111	1,967	218	187				
北海道	349	514	163	88	22	18	192	160	24	43	3	8	1	22	33	24	3	1	6	1	5	4	4	2	2,664	2,403	1,807	1,620	1,471	1,316	161	137				
青森	24	29	2	7	1	4	13	29	2	1	1	1	1	1	1	1	1	1	1	1	1	1	1	267	230	217	196	172	165	20	14					
岩手	123	80	93	281	8	6	20	14	1	4	1	4	1	4	8	15	2	1	2	2	2	2	2	324	332	283	276	241	232	20	16					
秋田	85	86	100	35	10	5	34	7	4	3	4	1	4	1	2	2	2	1	2	2	2	2	2	254	272	201	273	156	194	12	18					
山形	48	12	23	4	2	4	5	5	5	2	2	2	2	2	2	2	2	2	2	2	2	2	2	94	87	111	84	71	60	5	2					
福島	1,297	1,044	451	249	58	62	355	268	39	41	11	9	3	89	74	22	30	13	13	13	13	13	13	5,248	4,547	3,689	3,504	2,913	2,659	208	117					
茨城	213	190	76	100	11	16	31	28	11	6	3	3	1	8	7	2	12	12	12	12	12	12	12	666	603	521	485	414	419	16	14					
群馬	103	59	27	11	4	3	18	12	1	4	1	2	1	18	14	8	8	8	8	8	8	8	8	570	530	442	414	361	295	32	12					
栃木	342	280	122	29	11	13	111	113	9	16	2	5	1	28	27	3	3	3	3	3	3	3	3	1,701	1,474	1,110	943	861	710	70	25					
山梨	109	174	67	118	14	9	30	5	1	1	1	1	1	2	2	2	2	2	2	2	2	2	2	514	493	571	447	323	327	24	11					
長野	178	78	118	14	8	8	22	24	10	9	3	2	2	11	5	6	6	6	6	6	6	6	6	592	435	456	458	290	313	22	15					
新潟	356	370	37	67	15	15	143	87	7	6	2	2	2	22	19	1	5	5	5	5	5	5	5	1,215	1,012	789	757	664	595	44	40					
富山	1,724	1,688	400	702	119	121	1,377	1,199	190	128	31	37	15	16	92	157	20	208	44	9	3	3	3	10,843	9,961	8,891	5,887	5,283	5,119	529	410					
石川	7,774	6,981	1,565	2,608	279	243	5,467	4,959	835	600	99	77	34	34	1,170	1,129	547	428	28	30	30	30	30	29,234	24,945	18,438	16,939	14,176	13,175	1,109	820					
福井	925	816	257	134	14	11	705	563	51	18	7	9	1	52	95	1	136	1	1	1	1	1	1	2,197	2,030	1,257	1,108	1,080	916	68	21					
岐阜	781	471	96	156	9	17	241	190	12	12	2	2	2	194	61	74	3	5	1	1	1	1	1	1,437	1,327	990	950	766	720	60	34					
静岡	524	450	81	203	27	16	333	275	47	12	2	2	2	91	73	45	13	3	3	3	3	3	3	1,743	1,620	1,138	1,112	787	700	80	45					
愛知	1,770	1,488	205	378	63	44	1,308	1,163	62	49	21	12	9	412	282	7	4	4	4	4	4	4	4	5,790	5,299	3,166	3,041	2,549	2,511	213	167					
三重	1,353	1,445	198	424	49	41	1,000	1,202	365	57	25	26	8	212	151	10	189	3	2	2	2	2	2	5,037	4,391	3,296	3,296	2,795	2,613	226	160					
滋賀	1,051	1,025	418	734	56	51	1,462	1,184	219	340	24	16	10	164	349	248	71	7	9	9	9	9	9	5,798	4,948	3,717	3,605	3,177	3,020	209	166					
京都	267	222	36	224	11	18	45	67	8	17	4	4	4	13	11	4	4	4	4	4	4	4	4	1,419	1,290	1,285	1,288	771	800	48	50					
大阪	1,911	1,303	125	30	7	7	91	43	9	3	3	1	1	17	36	93	3	3	3	3	3	3	3	541	508	424	333	276	280	25	11					
奈良	299	130	89	35	7	6	26	31	15	4	1	1	1	6	16	5	9	1	1	1	1	1	1	1,606	1,183	1,146	1,026	676	638	46	35					
和歌山	81	180	14	79	4	10	25	36	5	9	1	1	1	9	10	39	1	1	1	1	1	1	1	513	562	419	520	273	237	36	16					
徳島	497	476	289	423	20	11	220	270	21	27	3	3	3	24	43	2	44	2	2	2	2	2	2	1,344	1,200	858	784	717	599	89	47					
香川	1,419	1,742	354	186	67	56	1,174	1,344	105	80	29	30	16	10	256	377	62	104	3	8	8	8	8	6,081	5,556	3,789	3,429	3,253	2,926	391	322					
高松	417	372	58	103	11	13	196	279	36	19	3	4	2	4	55	110	23	45	1	1	1	1	1	1,312	1,063	806	765	637	567	45	29					
愛媛	6,683	6,280	1,642	1,887	335	304	3,801	3,659	800	563	172	164	92	72	616	691	498	264	14	18	18	18	18	16,401	14,785	10,952	9,929	8,576	7,952	826	643					
高知	314	289	83	37	23	14	99	179	75	22	4	6	1	4	50	15	82	2	2	2	2	2	2	1,139	1,032	946	829	649	601	88	49					
福岡	495	484	175	126	35	34	191	223	172	48	15	11	7	3	26	34	2	2	2	2	2	2	2	1,881	1,713	1,331	1,221	1,065	1,043	92	69					
佐賀	4,016	3,914	696	589	190	180	2,608	2,345	256	330	109	92	56	38	400	460	456	23	8	9	9	9	9	7,476	6,498	3,990	3,514	3,397	3,023	355	314					
熊本	1,443	1,282	476	747	66	55	749	725	97	90	36	41	25	21	163	124	10	150	3	1	1	1	1	4,348	4,092	2,934	2,965	2,332	2,283	186	135					
大分	235	220	95	146	11	10	117	129	134	55	1	8	3	15	14	13	3	3	3	3	3	3	3	931	881	832	760	659	600	50	40					
宮崎	1,100	885	389	258	93	78	415	226	76	37	33	12	15	23	31	12	48	2	5	5	5	5	1	4,751	4,549	3,905	3,845	2,935	2,874	253	189					
鹿児島	70	55	27	26	4	5	17	8	8	10	7	2	2	2	3	2	1	5	1	1	1	1	1	388	454	409	447	270	262	9	17					
沖縄	39	59	21	34	4	5	17	8	7	7	1	3	2	3	2	1	5	2	2	2	2	2	2	340	348	328	327	189	181	12	15					
北海道	480	353	145	45	31	16	89	87	25	10	14	5	9	6	16	2	7	1	1	1	1	1	1	1,167	1,081	902	829	734	698	75	61					
青森	413	325	125	91	36	38	229	97	18	12	6	3	1	192	125	4	17	1	4	4	4	4	4	2,072	1,925	1,632	1,585	1,221	1,225	130	65					
岩手	116	93	41	62	14	11	67	29	18	4	3	1	1	4	3	1	26	5	2	2	2	2	2	764	741	634	657	511	508	27	31					
秋田	666	622	382	302	45	44	159	151	18	22	3	7	1	2	15	19	3	5	2	2	2	2	2	2,860	2,711	2,493	2,357	1,631	1,499	109	85					
山形	68	135	53	77	6	6	23	15	3	1	2	1	1	2	2	5	2	1	1	1	1	1	1	482	438	414	382	314	285	19	10					
福島	239	153	118	55	13	15	50	32	11	8	1	3	1	7	2	1	1	1	1	1	1	1	1	1,230	1,297	1,064	1,116	611	441	370	33					



# 暴力団犯罪統計表





暴力団等犯罪 刑法犯 罪種別 所属団体別 検挙件数 前年比較 ①

令和5年1月～令和5年12月

罪名	総数		殺人		強盗		放火		不同意性交等		凶器準備集合		暴行		脅迫		威力第一		威力第一		威力第一			
	令和5年	令和4年	令和5年	令和4年	令和5年	令和4年	令和5年	令和4年	令和5年	令和4年	令和5年	令和4年	令和5年	令和4年	令和5年	令和4年	令和5年	令和4年	令和5年	令和4年	令和5年	令和4年	令和5年	
団体名																								
総数(暴力団)	254	223	1	1	2	1	1	1	1	1	1	1	9	7	19	25	5	6	2	3	10	15	-	-
六代目山口組	56	26	-	-	-	-	1	1	-	-	-	-	3	1	5	6	-	-	-	-	-	-	-	-
稲川会	32	73	1	1	1	1	-	-	-	-	-	-	1	1	2	3	-	-	-	-	-	-	-	-
住吉会	91	104	-	-	1	1	-	-	-	-	-	-	5	4	10	15	-	-	-	-	-	-	-	-
五代目工藤会	-	-	-	-	-	-	-	-	-	-	-	-	-	-	-	-	-	-	-	-	-	-	-	-
旭会	-	-	-	-	-	-	-	-	-	-	-	-	-	-	-	-	-	-	-	-	-	-	-	-
七代目金井小鉄会	-	-	-	-	-	-	-	-	-	-	-	-	-	-	-	-	-	-	-	-	-	-	-	-
六代目共政会	-	-	-	-	-	-	-	-	-	-	-	-	-	-	-	-	-	-	-	-	-	-	-	-
七代目合田一家	-	-	-	-	-	-	-	-	-	-	-	-	-	-	-	-	-	-	-	-	-	-	-	-
四代目小椋一家	-	-	-	-	-	-	-	-	-	-	-	-	-	-	-	-	-	-	-	-	-	-	-	-
五代目浅野組	-	-	-	-	-	-	-	-	-	-	-	-	-	-	-	-	-	-	-	-	-	-	-	-
連仁会	-	-	-	-	-	-	-	-	-	-	-	-	-	-	-	-	-	-	-	-	-	-	-	-
二代目親和会	-	-	-	-	-	-	-	-	-	-	-	-	-	-	-	-	-	-	-	-	-	-	-	-
双愛会	-	-	-	-	-	-	-	-	-	-	-	-	-	-	-	-	-	-	-	-	-	-	-	-
三代目牧道会	-	-	-	-	-	-	-	-	-	-	-	-	-	-	-	-	-	-	-	-	-	-	-	-
大州会	-	-	-	-	-	-	-	-	-	-	-	-	-	-	-	-	-	-	-	-	-	-	-	-
十代目酒梅組	2	14	-	-	-	-	-	-	-	-	-	-	-	1	-	-	-	-	-	-	-	-	-	-
種東会	-	-	1	1	-	-	-	-	-	-	-	-	-	-	-	-	-	-	-	-	-	-	-	-
二代目東組	-	-	-	-	-	-	-	-	-	-	-	-	-	-	-	-	-	-	-	-	-	-	-	-
松葉会	70	3	-	-	-	-	-	-	-	-	-	-	-	-	2	-	-	-	-	-	-	-	-	-
関東閣組	-	-	-	-	-	-	-	-	-	-	-	-	-	-	-	-	-	-	-	-	-	-	-	-
東声会	-	-	-	-	-	-	-	-	-	-	-	-	-	-	-	-	-	-	-	-	-	-	-	-
浪川会	-	-	-	-	-	-	-	-	-	-	-	-	-	-	-	-	-	-	-	-	-	-	-	-
四代目福博会	1	-	-	-	-	-	-	-	-	-	-	-	-	-	-	-	-	-	-	-	-	-	-	-
神戸出口組	-	-	-	-	-	-	-	-	-	-	-	-	-	-	-	-	-	-	-	-	-	-	-	-
絆会	-	-	-	-	-	-	-	-	-	-	-	-	-	-	-	-	-	-	-	-	-	-	-	-
池田組	-	-	-	-	-	-	-	-	-	-	-	-	-	-	-	-	-	-	-	-	-	-	-	-
その他の団体	2	-	-	-	-	-	-	-	-	-	-	-	-	-	-	-	-	-	-	-	-	-	-	-
総数(ゴロ・総会屋)	-	-	-	-	-	-	-	-	-	-	-	-	-	-	-	-	-	-	-	-	-	-	-	-
社会運動横ばうゴロ	-	-	-	-	-	-	-	-	-	-	-	-	-	-	-	-	-	-	-	-	-	-	-	-
政治活動横ばうゴロ	-	-	-	-	-	-	-	-	-	-	-	-	-	-	-	-	-	-	-	-	-	-	-	-
総会屋	-	-	-	-	-	-	-	-	-	-	-	-	-	-	-	-	-	-	-	-	-	-	-	-
会社ゴロ等	-	-	-	-	-	-	-	-	-	-	-	-	-	-	-	-	-	-	-	-	-	-	-	-

暴力団等犯罪 刑法犯 罪種別 所属団体別 検挙件数 前年比較 ②

令和5年1月～令和5年12月

団体名	脅迫		暴力第一案		暴力第一・第二・三案		強要		組織的強要		恐喝		窃盗		詐欺		横領		文書偽造		賭博		機密情報等		公務執行妨害		その他	
	令和5年	令和4年	令和5年	令和4年	令和5年	令和4年	令和5年	令和4年	令和5年	令和4年	令和5年	令和4年	令和5年	令和4年	令和5年	令和4年	令和5年	令和4年	令和5年	令和4年	令和5年	令和4年	令和5年	令和4年	令和5年	令和4年	令和5年	令和4年
総数(暴力団)	4	4	2	2	-	-	-	-	-	-	3	1	170	125	21	34	4	1	-	2	-	-	5	1	-	-	-	-
六代目山口組	1	3	2	2	-	-	-	-	-	-	1	1	40	7	-	5	2	-	-	-	-	1	-	-	-	-	-	
福岡川会	1	-	-	-	-	-	-	-	-	-	-	-	18	60	5	5	2	-	-	1	-	-	-	-	-	-	-	
住吉会	1	1	1	1	-	-	-	-	-	-	2	-	49	45	12	22	-	1	-	1	-	-	3	1	-	-	-	
五代目工藤會	-	-	-	-	-	-	-	-	-	-	-	-	-	-	-	-	-	-	-	-	-	-	-	-	-	-	-	
旭硝子會	-	-	-	-	-	-	-	-	-	-	-	-	-	-	-	-	-	-	-	-	-	-	-	-	-	-	-	
七代目益津小鉄会	-	-	-	-	-	-	-	-	-	-	-	-	-	-	-	-	-	-	-	-	-	-	-	-	-	-	-	
六代目共政会	-	-	-	-	-	-	-	-	-	-	-	-	-	-	-	-	-	-	-	-	-	-	-	-	-	-	-	
七代目合田一家	-	-	-	-	-	-	-	-	-	-	-	-	-	-	-	-	-	-	-	-	-	-	-	-	-	-	-	
四代目小沢一家	-	-	-	-	-	-	-	-	-	-	-	-	-	-	-	-	-	-	-	-	-	-	-	-	-	-	-	
五代目浅野組	-	-	-	-	-	-	-	-	-	-	-	-	-	-	-	-	-	-	-	-	-	-	-	-	-	-	-	
道仁会	-	-	-	-	-	-	-	-	-	-	-	-	-	-	-	-	-	-	-	-	-	-	-	-	-	-	-	
二代目親和会	-	-	-	-	-	-	-	-	-	-	-	-	-	-	-	-	-	-	-	-	-	-	-	-	-	-	-	
双愛会	-	-	-	-	-	-	-	-	-	-	-	-	-	-	-	-	-	-	-	-	-	-	-	-	-	-	-	
三代目快道会	-	-	-	-	-	-	-	-	-	-	-	-	-	-	-	-	-	-	-	-	-	-	-	-	-	-	-	
太州会	-	-	-	-	-	-	-	-	-	-	-	-	-	-	-	-	-	-	-	-	-	-	-	-	-	-	-	
十代目酒梅組	-	-	-	-	-	-	-	-	-	-	-	-	-	-	-	-	-	-	-	-	-	-	-	-	-	-	-	
櫻東会	-	-	-	-	-	-	-	-	-	-	-	-	-	11	1	-	-	-	-	-	-	-	-	-	-	-	-	
二代目東組	-	-	-	-	-	-	-	-	-	-	-	-	-	-	-	-	-	-	-	-	-	-	-	-	-	-	-	
松葉会	1	-	1	-	-	-	-	-	-	1	-	63	1	-	1	-	-	-	-	-	-	-	1	-	-	-	-	
關東關程組	-	-	-	-	-	-	-	-	-	-	-	-	-	-	-	-	-	-	-	-	-	-	-	-	-	-	-	
東声会	-	-	-	-	-	-	-	-	-	-	-	-	-	1	-	-	-	-	-	-	-	-	-	-	-	-	-	
浪川会	-	-	-	-	-	-	-	-	-	-	-	-	-	-	-	-	-	-	-	-	-	-	-	-	-	-	-	
四代目福博会	-	-	-	-	-	-	-	-	-	-	-	-	-	-	1	-	-	-	-	-	-	-	-	-	-	-	-	
神戸山口組	-	-	-	-	-	-	-	-	-	-	-	-	-	-	-	-	-	-	-	-	-	-	-	-	-	-	-	
絆會	-	-	-	-	-	-	-	-	-	-	-	-	-	-	-	-	-	-	-	-	-	-	-	-	-	-	-	
池田田組	-	-	-	-	-	-	-	-	-	-	-	-	-	-	-	-	-	-	-	-	-	-	-	-	-	-	-	
その他の団体	-	-	-	-	-	-	-	-	-	-	-	-	-	-	2	-	-	-	-	-	-	-	-	-	-	-	-	
総数(口・総委員)	-	-	-	-	-	-	-	-	-	-	-	-	-	-	-	-	-	-	-	-	-	-	-	-	-	-	-	
社会運動系ほう口	-	-	-	-	-	-	-	-	-	-	-	-	-	-	-	-	-	-	-	-	-	-	-	-	-	-	-	
政治活動系ほう口	-	-	-	-	-	-	-	-	-	-	-	-	-	-	-	-	-	-	-	-	-	-	-	-	-	-	-	
総委員	-	-	-	-	-	-	-	-	-	-	-	-	-	-	-	-	-	-	-	-	-	-	-	-	-	-	-	
会社口等	-	-	-	-	-	-	-	-	-	-	-	-	-	-	-	-	-	-	-	-	-	-	-	-	-	-	-	

暴力団等犯罪 刑法犯 罪種別 所属団体別 検挙件数 前年比較 ③

団体名	犯人 脱 証 人 証 人 証 人		逮捕 監 禁		信用 毀 損 債 権 詐 欺 等		器 物 損 壊 等		うろた 暴 力 第 一 条		うろた ノ 暴 力 第 一 条		二 暴 力 行 為 等 罪 類		第 二 条		第 三 条		そ の 他		
	令和5年	令和4年	令和5年	令和4年	令和5年	令和4年	令和5年	令和4年	令和5年	令和4年	令和5年	令和4年	令和5年	令和4年	令和5年	令和4年	令和5年	令和4年	令和5年	令和4年	令和5年
	令和5年	令和4年	令和5年	令和4年	令和5年	令和4年	令和5年	令和4年	令和5年	令和4年	令和5年	令和4年	令和5年	令和4年	令和5年	令和4年	令和5年	令和4年	令和5年	令和4年	令和5年
総数(暴力団)	-	-	-	-	-	-	-	3	5	-	-	-	-	-	-	-	-	-	11	12	
六代目山口組	-	-	-	1	-	-	-	2	-	-	-	-	-	-	-	-	-	-	-	1	1
稲川会	-	-	-	-	-	-	-	-	-	-	-	-	-	-	-	-	-	-	-	3	1
住吉会	-	-	-	3	-	-	1	4	-	-	-	-	-	-	-	-	-	-	-	5	8
五代目工藤會	-	-	-	-	-	-	-	-	-	-	-	-	-	-	-	-	-	-	-	-	-
旭 瑛 會	-	-	-	-	-	-	-	-	-	-	-	-	-	-	-	-	-	-	-	-	-
七代目金津小鉄会	-	-	-	-	-	-	-	-	-	-	-	-	-	-	-	-	-	-	-	-	-
六代目共政会	-	-	-	-	-	-	-	-	-	-	-	-	-	-	-	-	-	-	-	-	-
七代目台田一家	-	-	-	-	-	-	-	-	-	-	-	-	-	-	-	-	-	-	-	-	-
四代目小塚一家	-	-	-	-	-	-	-	-	-	-	-	-	-	-	-	-	-	-	-	-	-
五代目浅野組	-	-	-	-	-	-	-	-	-	-	-	-	-	-	-	-	-	-	-	-	-
連 仁 会	-	-	-	-	-	-	-	-	-	-	-	-	-	-	-	-	-	-	-	-	-
二代目親和会	-	-	-	-	-	-	-	-	-	-	-	-	-	-	-	-	-	-	-	-	-
双 龍 会	-	-	-	-	-	-	-	-	-	-	-	-	-	-	-	-	-	-	-	-	-
三代目快運会	-	-	-	-	-	-	-	-	-	-	-	-	-	-	-	-	-	-	-	-	-
木 州 会	-	-	-	-	-	-	-	-	-	-	-	-	-	-	-	-	-	-	-	-	-
十代目酒梅組	-	-	-	-	-	-	-	-	-	-	-	-	-	-	-	-	-	-	-	-	-
種 東 会	-	-	-	-	-	-	-	-	-	-	-	-	-	-	-	-	-	-	-	-	-
二代目東組	-	-	-	-	-	-	-	-	-	-	-	-	-	-	-	-	-	-	-	-	-
松 葉 会	-	-	-	-	-	-	-	-	1	-	-	-	-	-	-	-	-	-	-	2	-
関 東 閣 組	-	-	-	-	-	-	-	-	-	-	-	-	-	-	-	-	-	-	-	-	-
東 声 会	-	-	-	-	-	-	-	-	-	-	-	-	-	-	-	-	-	-	-	-	-
濱 川 会	-	-	-	-	-	-	-	-	-	-	-	-	-	-	-	-	-	-	-	-	-
四代目福博会	-	-	-	-	-	-	-	-	-	-	-	-	-	-	-	-	-	-	-	-	-
神 戸 山 口 組	-	-	-	-	-	-	-	-	-	-	-	-	-	-	-	-	-	-	-	-	-
絆 會	-	-	-	-	-	-	-	-	-	-	-	-	-	-	-	-	-	-	-	-	-
池 田 組	-	-	-	-	-	-	-	-	-	-	-	-	-	-	-	-	-	-	-	-	-
その他の団体	-	-	-	-	-	-	-	-	-	-	-	-	-	-	-	-	-	-	-	-	-
総数(ゴロ・総会屋)	-	-	-	-	-	-	-	-	-	-	-	-	-	-	-	-	-	-	-	-	-
社会運動機構ほうゴロ	-	-	-	-	-	-	-	-	-	-	-	-	-	-	-	-	-	-	-	-	-
政治活動機構ほうゴロ	-	-	-	-	-	-	-	-	-	-	-	-	-	-	-	-	-	-	-	-	-
総 会 屋	-	-	-	-	-	-	-	-	-	-	-	-	-	-	-	-	-	-	-	-	-
会 社 ゴ ロ 等	-	-	-	-	-	-	-	-	-	-	-	-	-	-	-	-	-	-	-	-	-

暴力団等犯罪 刑法犯 罪種別 罪種別 所属団体・被疑者の地位別 検挙人員 前年比較 ①

令和5年1月～令和5年12月

団体名	罪名	総数		殺人	強盗	放火	不同意性交等	凶器準備集合	暴行		脅迫		暴力第一 条ノ三	暴力第一 条ノ二
		令和5年	令和4年						令和5年	令和4年	令和5年	令和4年		
総数	検挙人員	98	100	1	4	1	1	1	4	8	29	21	-	-
	首領	4	2	-	-	-	-	-	-	-	1	1	-	-
大代目山口組	幹部	6	4	-	-	-	-	-	-	-	2	1	-	-
	組員	8	9	-	-	-	-	-	-	1	4	3	-	-
	準構(認)	7	7	-	-	-	-	-	-	1	3	-	-	-
	準構(未)	72	78	1	4	1	-	-	4	6	19	17	-	-
稲川会	検挙人員	17	14	-	-	-	-	-	1	-	6	5	-	-
	首領	-	-	-	-	-	-	-	-	-	-	-	-	-
	幹部	1	1	-	-	-	-	-	-	-	1	1	-	-
	組員	1	2	-	-	-	-	-	-	-	1	1	-	-
住吉会	準構(認)	1	-	-	-	-	-	-	-	-	-	-	-	-
	準構(未)	14	11	-	-	-	-	-	1	-	4	3	-	-
	検挙人員	12	15	1	-	-	-	-	1	1	2	1	-	-
	首領	-	-	-	-	-	-	-	-	-	-	-	-	-
五代目工藤會	幹部	1	1	-	-	-	-	-	-	-	-	-	-	-
	組員	1	1	-	-	-	-	-	-	-	-	-	-	-
	準構(認)	2	-	-	-	-	-	-	-	-	1	-	-	-
	準構(未)	8	14	-	-	-	-	-	1	1	1	1	-	-
旭瑛會	検挙人員	47	62	1	-	-	1	-	2	6	19	13	-	-
	首領	2	2	-	-	-	-	-	-	-	-	-	-	-
	幹部	3	3	-	-	-	-	-	-	-	-	-	-	-
	組員	4	4	-	-	-	-	-	-	-	1	1	-	-
旭瑛會	準構(認)	4	5	-	-	-	1	-	-	1	2	-	-	-
	準構(未)	34	48	-	-	1	-	-	2	4	13	12	-	-
	検挙人員	1	-	-	-	-	-	-	-	-	-	-	-	-
	首領	-	-	-	-	-	-	-	-	-	-	-	-	-
旭瑛會	幹部	-	-	-	-	-	-	-	-	-	-	-	-	-
	組員	-	-	-	-	-	-	-	-	-	-	-	-	-
	準構(認)	-	-	-	-	-	-	-	-	-	-	-	-	-
	準構(未)	1	-	-	-	-	-	-	-	-	-	-	-	-

暴力団等犯罪 刑法犯 罪種別 所属団体・被疑者の地位別 検挙人員 前年比較 ②

団 体 名	罪 名	脅 迫		威力第一一条		威力第一一条 / 威力第一一条 三 条		強 要		組織的強要		禁 錮		盗 竊		詐 欺		損 領		文 書 偽 造		賭 博		振 込 物 別 布 等		公 務 執 行 妨 害		その他		
		令和5年	令和4年	令和5年	令和4年	令和5年	令和4年	令和5年	令和4年	令和5年	令和4年	令和5年	令和4年	令和5年	令和4年	令和5年	令和4年	令和5年	令和4年	令和5年	令和4年	令和5年	令和4年	令和5年	令和4年	令和5年	令和4年	令和5年	令和4年	令和5年
		4	2	2	1	1	1	8	1	9	17	20	32	3	3	1	2	2	2	1	1	1	2	3	3	3	3	3	3	3
総 数	検 挙 人 員	4	2	2	1	1	8	1	9	17	20	32	3	3	1	2	2	1	1	1	1	2	3	3	3	3	3	3		
	首 領	-	-	-	-	-	-	-	-	-	-	-	-	-	-	-	-	-	-	-	-	-	-	-	-	-	-	-		
	幹 事 員	-	-	-	-	-	-	-	-	-	-	-	-	-	-	-	-	-	-	-	-	-	-	-	-	-	-	-		
六 代 目 山 口 組	検 挙 人 員	1	2	2	1	1	4	1	8	13	14	26	3	2	1	2	2	1	1	1	1	2	1	1	1	1	1	1		
	首 領	-	-	-	-	-	-	-	-	-	-	-	-	-	-	-	-	-	-	-	-	-	-	-	-	-	-	-		
	幹 事 員	-	-	-	-	-	-	-	-	-	-	-	-	-	-	-	-	-	-	-	-	-	-	-	-	-	-	-		
福 川 会	検 挙 人 員	1	-	-	-	-	-	-	2	2	5	10	1	1	-	-	-	-	-	-	-	-	-	-	-	-	-	-		
	首 領	-	-	-	-	-	-	-	-	-	-	-	-	-	-	-	-	-	-	-	-	-	-	-	-	-	-	-		
	幹 事 員	-	-	-	-	-	-	-	1	1	1	1	-	-	-	-	-	-	-	-	-	-	-	-	-	-	-	-		
住 吉 会	検 挙 人 員	1	-	-	-	-	2	-	3	9	11	18	-	-	-	-	-	-	-	-	-	-	2	-	-	-	-			
	首 領	-	-	-	-	-	-	-	-	-	2	1	-	-	-	-	-	-	-	-	-	-	-	-	-	-	-			
	幹 事 員	-	-	-	-	-	-	-	-	-	1	2	-	-	-	-	-	-	-	-	-	-	-	-	-	-	-			
五 代 目 工 藤 會	検 挙 人 員	-	-	-	-	-	2	-	3	8	8	12	-	-	-	-	-	-	-	-	-	2	-	-	-	-	-			
	首 領	-	-	-	-	-	-	-	-	-	-	-	-	-	-	-	-	-	-	-	-	-	-	-	-	-	-			
	幹 事 員	-	-	-	-	-	-	-	-	-	-	-	-	-	-	-	-	-	-	-	-	-	-	-	-	-	-			
旭 旗 會	検 挙 人 員	-	-	-	-	-	-	-	-	-	-	-	-	-	-	-	-	-	-	-	-	-	-	-	-	-	-			
	首 領	-	-	-	-	-	-	-	-	-	-	-	-	-	-	-	-	-	-	-	-	-	-	-	-	-	-			
	幹 事 員	-	-	-	-	-	-	-	-	-	-	-	-	-	-	-	-	-	-	-	-	-	-	-	-	-	-			

暴力団等犯罪 刑法犯 罪種別 所属団体・被疑者の地位別 検挙人員 前年比較 ③

令和5年1月～令和5年12月

団体名	罪名	犯人		証人		逮捕		権用効果威力業務妨害		器物損壊等		うち 暴力第一條		うち 暴力第一條ノ三		二暴 関行 スル 等 法処 律罰		第一 条		第三 条		その他		
		令和5年	令和4年	令和5年	令和4年	令和5年	令和4年	令和5年	令和4年	令和5年	令和4年	令和5年	令和4年	令和5年	令和4年	令和5年	令和4年	令和5年	令和4年	令和5年	令和4年	令和5年	令和4年	令和5年
總	数	検挙人員	-	-	-	-	4	-	-	3	4	-	-	-	-	-	-	-	-	-	-	-	7	8
		首 幹 組 準 準 構 構 (未)	-	-	-	-	-	-	-	-	-	-	-	-	-	-	-	-	-	-	-	-	-	-
六代目山口組	数	検挙人員	-	-	-	-	4	-	-	2	2	-	-	-	-	-	-	-	-	-	-	-	-	6
		首 幹 組 準 準 構 構 (未)	-	-	-	-	-	-	-	-	-	-	-	-	-	-	-	-	-	-	-	-	-	-
福川会	数	検挙人員	-	-	-	-	-	-	-	-	-	-	-	-	-	-	-	-	-	-	-	-	-	-
		首 幹 組 準 準 構 構 (未)	-	-	-	-	-	-	-	-	-	-	-	-	-	-	-	-	-	-	-	-	-	-
住吉会	数	検挙人員	-	-	-	-	2	-	-	2	3	-	-	-	-	-	-	-	-	-	-	-	3	8
		首 幹 組 準 準 構 構 (未)	-	-	-	-	-	-	-	-	-	-	-	-	-	-	-	-	-	-	-	-	-	1
五代目工藤會	数	検挙人員	-	-	-	-	2	-	-	1	2	-	-	-	-	-	-	-	-	-	-	-	2	6
		首 幹 組 準 準 構 構 (未)	-	-	-	-	-	-	-	-	-	-	-	-	-	-	-	-	-	-	-	-	-	-
旭琉會	数	検挙人員	-	-	-	-	-	-	-	-	-	-	-	-	-	-	-	-	-	-	-	-	-	-
		首 幹 組 準 準 構 構 (未)	-	-	-	-	-	-	-	-	-	-	-	-	-	-	-	-	-	-	-	-	-	-

暴力団等犯罪 刑法犯 罪種別 所属団体・被疑者の地位別 校挙人員 前年比較 ④

団体名	罪名	総数		強盗		放火		不同意性交等		凶器準備集合		暴行		傷害		暴力第一号ノ二		暴力第一号ノ三		暴力第一号ノ二	
		令和5年	令和4年	令和5年	令和4年	令和5年	令和4年	令和5年	令和4年	令和5年	令和4年	令和5年	令和4年	令和5年	令和4年	令和5年	令和4年	令和5年	令和4年	令和5年	令和4年
七代目金兼小鉄会	校挙人員	-	-	-	-	-	-	-	-	-	-	-	-	-	-	-	-	-	-	-	-
	首領部員 組構(認) 準構(未)	-	-	-	-	-	-	-	-	-	-	-	-	-	-	-	-	-	-	-	-
六代目共政会	校挙人員	-	-	-	-	-	-	-	-	-	-	-	-	-	-	-	-	-	-	-	-
	首領部員 組構(認) 準構(未)	-	-	-	-	-	-	-	-	-	-	-	-	-	-	-	-	-	-	-	-
七代目合田一家	校挙人員	-	-	-	-	-	-	-	-	-	-	-	-	-	-	-	-	-	-	-	-
	首領部員 組構(認) 準構(未)	-	-	-	-	-	-	-	-	-	-	-	-	-	-	-	-	-	-	-	-
四代目小塚一家	校挙人員	-	-	-	-	-	-	-	-	-	-	-	-	-	-	-	-	-	-	-	-
	首領部員 組構(認) 準構(未)	-	-	-	-	-	-	-	-	-	-	-	-	-	-	-	-	-	-	-	-
五代目浅野組	校挙人員	-	-	-	-	-	-	-	-	-	-	-	-	-	-	-	-	-	-	-	-
	首領部員 組構(認) 準構(未)	-	-	-	-	-	-	-	-	-	-	-	-	-	-	-	-	-	-	-	-
進仁会	校挙人員	-	-	-	-	-	-	-	-	-	-	-	-	-	-	-	-	-	-	-	-
	首領部員 組構(認) 準構(未)	-	-	-	-	-	-	-	-	-	-	-	-	-	-	-	-	-	-	-	-
二代目親和会	校挙人員	-	-	-	-	-	-	-	-	-	-	-	-	-	-	-	-	-	-	-	-
	首領部員 組構(認) 準構(未)	-	-	-	-	-	-	-	-	-	-	-	-	-	-	-	-	-	-	-	-







暴力団等犯罪 刑法犯 罪種別 罪種別 所属団体・被疑者の地位別 検挙人員 前年比較 ⑦

団体名	罪名	総数		殺人		強盗		放火		不同意性交等		凶器準備集合		暴行		威力第一條ノ		威力第二條ノ		威力第三條ノ	
		令和5年	令和4年	令和5年	令和4年	令和5年	令和4年	令和5年	令和4年	令和5年	令和4年	令和5年	令和4年	令和5年	令和4年	令和5年	令和4年	令和5年	令和4年	令和5年	令和4年
茨城	検挙人員	-	-	-	-	-	-	-	-	-	-	-	-	-	-	-	-	-	-	-	-
	首領部員 幹部組 準構(認) 準構(未)	-	-	-	-	-	-	-	-	-	-	-	-	-	-	-	-	-	-	-	-
三代目伏道会	検挙人員	-	-	-	-	-	-	-	-	-	-	-	-	-	-	-	-	-	-	-	-
	首領部員 幹部組 準構(認) 準構(未)	-	-	-	-	-	-	-	-	-	-	-	-	-	-	-	-	-	-	-	-
太州会	検挙人員	-	-	-	-	-	-	-	-	-	-	-	-	-	-	-	-	-	-	-	-
	首領部員 幹部組 準構(認) 準構(未)	-	-	-	-	-	-	-	-	-	-	-	-	-	-	-	-	-	-	-	-
十代目酒梅組	検挙人員	-	-	-	-	-	-	-	-	-	-	-	-	-	-	-	-	-	-	-	-
	首領部員 幹部組 準構(認) 準構(未)	-	-	-	-	-	-	-	-	-	-	-	-	-	-	-	-	-	-	-	-
堰東会	検挙人員	6	4	-	-	4	-	-	-	-	-	-	-	-	-	-	-	-	-	-	-
	首領部員 幹部組 準構(認) 準構(未)	1	1	-	-	-	-	-	-	-	-	-	-	-	-	-	-	-	-	-	-
二代目東組	検挙人員	-	-	-	-	-	-	-	-	-	-	-	-	-	-	-	-	-	-	-	-
	首領部員 幹部組 準構(認) 準構(未)	-	-	-	-	-	-	-	-	-	-	-	-	-	-	-	-	-	-	-	-
松蔭会	検挙人員	13	4	-	-	-	-	-	-	-	-	-	-	-	-	-	-	-	-	-	-
	首領部員 幹部組 準構(認) 準構(未)	2	-	-	-	-	-	-	-	-	-	-	-	-	-	-	-	-	-	-	-



暴力団等犯罪 刑法犯 罪種別 所属団体・被疑者の地位別 検挙人員 前年比較 ㊟

令和5年1月～令和5年12月

団体名	罪名		犯人 被 匿	証 人 威 迫	逮 捕 監 禁	偽 造 改 換 票 據 力 添 紙 粘 着	器 物 損 壊 等	うち) 暴力第一條	うち) 暴力第一條ノ三	二暴 力 行 為 等 処 罰 律 罰	第 二 條		第 三 條		そ の 他	
	令和5年	令和4年									令和5年	令和4年	令和5年	令和4年		令和5年
双 葉 会	検 挙 人 員 領 部 員 普 幹 組 準 準 構 (未)	検 挙 人 員	-	-	-	-	-	-	-	-	-	-	-	-	-	-
		領 部 員	-	-	-	-	-	-	-	-	-	-	-	-	-	-
三 代 目 快 道 会	検 挙 人 員 領 部 員 普 幹 組 準 準 構 (未)	検 挙 人 員	-	-	-	-	-	-	-	-	-	-	-	-	-	-
		領 部 員	-	-	-	-	-	-	-	-	-	-	-	-	-	-
太 州 会	検 挙 人 員 領 部 員 普 幹 組 準 準 構 (未)	検 挙 人 員	-	-	-	-	-	-	-	-	-	-	-	-	-	-
		領 部 員	-	-	-	-	-	-	-	-	-	-	-	-	-	-
十 代 目 吾 酒 梅 組	検 挙 人 員 領 部 員 普 幹 組 準 準 構 (未)	検 挙 人 員	-	-	-	-	-	-	-	-	-	-	-	-	-	-
		領 部 員	-	-	-	-	-	-	-	-	-	-	-	-	-	-
榎 東 会	検 挙 人 員 領 部 員 普 幹 組 準 準 構 (未)	検 挙 人 員	-	-	-	-	-	-	-	-	-	-	-	-	-	-
		領 部 員	-	-	-	-	-	-	-	-	-	-	-	-	-	-
二 代 目 東 組	検 挙 人 員 領 部 員 普 幹 組 準 準 構 (未)	検 挙 人 員	-	-	-	-	-	-	-	-	-	-	-	-	-	-
		領 部 員	-	-	-	-	-	-	-	-	-	-	-	-	-	-
松 葉 会	検 挙 人 員 領 部 員 普 幹 組 準 準 構 (未)	検 挙 人 員	-	-	-	-	-	-	-	-	-	-	-	-	-	4
		領 部 員	-	-	-	-	-	-	-	-	-	-	-	-	-	-

暴力団等犯罪 刑法犯 罪種別 所属団体・被疑者の地位別 検挙人員 前年比較 ㊦

令和元年1月～令和元年12月

団 体 名	罪 名	総 数		検 人	強 盗	放 火	不 同 業 性 交 渉 等	凶 器 運 携 帶 等	暴 行	暴 力 第 一 次		暴 力 第 二 次		暴 力 第 三 次	
		令和元年	前年							令和元年	前年	令和元年	前年	令和元年	前年
関東団連組	検挙人員	-	-	-	-	-	-	-	-	-	-	-	-	-	-
	首 領	-	-	-	-	-	-	-	-	-	-	-	-	-	-
	首 領 超 準 構 (認) 準 構 (非)	-	-	-	-	-	-	-	-	-	-	-	-	-	-
東 京 会	検挙人員	-	-	-	-	-	-	-	-	-	-	-	-	-	-
	首 領	-	-	-	-	-	-	-	-	-	-	-	-	-	-
	首 領 超 準 構 (認) 準 構 (非)	-	-	-	-	-	-	-	-	-	-	-	-	-	-
滋 川 会	検挙人員	-	-	-	-	-	-	-	-	-	-	-	-	-	-
	首 領	-	-	-	-	-	-	-	-	-	-	-	-	-	-
	首 領 超 準 構 (認) 準 構 (非)	-	-	-	-	-	-	-	-	-	-	-	-	-	-
四代目博博会	検挙人員	-	-	-	-	-	-	-	-	-	-	-	-	-	-
	首 領	-	-	-	-	-	-	-	-	-	-	-	-	-	-
	首 領 超 準 構 (認) 準 構 (非)	-	-	-	-	-	-	-	-	-	-	-	-	-	-
神戸山口組	検挙人員	-	-	-	-	-	-	-	-	-	-	-	-	-	-
	首 領	-	-	-	-	-	-	-	-	-	-	-	-	-	-
	首 領 超 準 構 (認) 準 構 (非)	-	-	-	-	-	-	-	-	-	-	-	-	-	-
料 會	検挙人員	-	-	-	-	-	-	-	-	-	-	-	-	-	-
	首 領	-	-	-	-	-	-	-	-	-	-	-	-	-	-
	首 領 超 準 構 (認) 準 構 (非)	-	-	-	-	-	-	-	-	-	-	-	-	-	-
池 田 組	検挙人員	-	-	-	-	-	-	-	-	-	-	-	-	-	-
	首 領	-	-	-	-	-	-	-	-	-	-	-	-	-	-
	首 領 超 準 構 (認) 準 構 (非)	-	-	-	-	-	-	-	-	-	-	-	-	-	-
その他の団体	検挙人員	-	-	-	-	-	-	-	-	-	-	-	-	-	-
	首 領	-	-	-	-	-	-	-	-	-	-	-	-	-	-
	首 領 超 準 構 (認) 準 構 (非)	-	-	-	-	-	-	-	-	-	-	-	-	-	-
総 数 (コ口・総 括 運)															
社 会 運 動 課 任 務 コ 口															
海 防 活 動 課 任 務 コ 口															
総 数															
会 社 コ 口 等															



暴力団等犯罪 刑法犯 罪種別 所属団体・被疑者の地位別 検挙人員 前年比較 ⑫

令和元年12月

団体名	罪名	犯人		証人		通称		別当		事務		協力		その他		二重		第一		第三		その他	
		等別	等別	等別	等別	等別	等別	等別	等別	等別	等別	等別	等別	等別	等別	等別	等別	等別	等別	等別	等別	等別	等別
関東 関東	検挙人員	-	-	-	-	-	-	-	-	-	-	-	-	-	-	-	-	-	-	-	-	-	-
	百 幹部	-	-	-	-	-	-	-	-	-	-	-	-	-	-	-	-	-	-	-	-	-	-
東 茨城	検挙人員	-	-	-	-	-	-	-	-	-	-	-	-	-	-	-	-	-	-	-	-	-	-
	百 幹部	-	-	-	-	-	-	-	-	-	-	-	-	-	-	-	-	-	-	-	-	-	-
川 茨城	検挙人員	-	-	-	-	-	-	-	-	-	-	-	-	-	-	-	-	-	-	-	-	-	-
	百 幹部	-	-	-	-	-	-	-	-	-	-	-	-	-	-	-	-	-	-	-	-	-	-
西 代田	検挙人員	-	-	-	-	-	-	-	-	-	-	-	-	-	-	-	-	-	-	-	-	-	-
	百 幹部	-	-	-	-	-	-	-	-	-	-	-	-	-	-	-	-	-	-	-	-	-	-
神 戸	検挙人員	-	-	-	-	-	-	-	-	-	-	-	-	-	-	-	-	-	-	-	-	-	-
	百 幹部	-	-	-	-	-	-	-	-	-	-	-	-	-	-	-	-	-	-	-	-	-	-
鈴 鹿	検挙人員	-	-	-	-	-	-	-	-	-	-	-	-	-	-	-	-	-	-	-	-	-	-
	百 幹部	-	-	-	-	-	-	-	-	-	-	-	-	-	-	-	-	-	-	-	-	-	-
池 田	検挙人員	-	-	-	-	-	-	-	-	-	-	-	-	-	-	-	-	-	-	-	-	-	-
	百 幹部	-	-	-	-	-	-	-	-	-	-	-	-	-	-	-	-	-	-	-	-	-	-
その他	検挙人員	-	-	-	-	-	-	-	-	-	-	-	-	-	-	-	-	-	-	-	-	-	-
	百 幹部	-	-	-	-	-	-	-	-	-	-	-	-	-	-	-	-	-	-	-	-	-	-
総 計	検挙人員	-	-	-	-	-	-	-	-	-	-	-	-	-	-	-	-	-	-	-	-	-	-
	百 幹部	-	-	-	-	-	-	-	-	-	-	-	-	-	-	-	-	-	-	-	-	-	-

暴力団等犯罪 特別法犯 所属団体別 主要違反法令別 検挙件数 前年比較 ①

令和5年1月～令和5年12月

団体名	違反法令		総数		うち)		うち)		うち)		うち)		うち)		うち)		うち)		うち)		うち)	
	令和5年	令和4年	令和5年	令和4年	令和5年	令和4年	令和5年	令和4年	令和5年	令和4年	令和5年	令和4年	令和5年	令和4年	令和5年	令和4年	令和5年	令和4年	令和5年	令和4年	令和5年	
総数	129	178	4	2	-	-	1	1	-	-	-	-	-	-	-	-	-	-	-	-	2	2
六代目山口組	31	24	4	-	-	-	-	-	-	-	-	-	-	-	-	-	-	-	-	-	-	1
福川会	14	22	-	-	-	-	-	-	-	-	-	-	-	-	-	-	-	-	-	-	-	-
住吉会	62	110	-	2	-	-	1	1	-	-	-	-	-	-	-	-	-	-	-	-	1	2
五代目工藤會	-	-	-	-	-	-	-	-	-	-	-	-	-	-	-	-	-	-	-	-	-	-
旭琉會	-	-	-	-	-	-	-	-	-	-	-	-	-	-	-	-	-	-	-	-	-	-
七代目金澤小鉄会	-	-	-	-	-	-	-	-	-	-	-	-	-	-	-	-	-	-	-	-	-	-
六代目共政会	-	-	-	-	-	-	-	-	-	-	-	-	-	-	-	-	-	-	-	-	-	-
七代目合田一家	-	-	-	-	-	-	-	-	-	-	-	-	-	-	-	-	-	-	-	-	-	-
四代目小塚一家	-	-	-	-	-	-	-	-	-	-	-	-	-	-	-	-	-	-	-	-	-	-
五代目浅野組	-	-	-	-	-	-	-	-	-	-	-	-	-	-	-	-	-	-	-	-	-	-
連仁会	-	-	-	-	-	-	-	-	-	-	-	-	-	-	-	-	-	-	-	-	-	-
二代目親和会	-	2	-	-	-	-	-	-	-	-	-	-	-	-	-	-	-	-	-	-	-	-
双愛会	-	-	-	-	-	-	-	-	-	-	-	-	-	-	-	-	-	-	-	-	-	-
三代目快進会	-	-	-	-	-	-	-	-	-	-	-	-	-	-	-	-	-	-	-	-	-	-
本州会	-	-	-	-	-	-	-	-	-	-	-	-	-	-	-	-	-	-	-	-	-	-
十代目酒桶組	-	2	-	-	-	-	-	-	-	-	-	-	-	-	-	-	-	-	-	-	-	-
榎東会	3	1	-	-	-	-	-	-	-	-	-	-	-	-	-	-	-	-	-	-	-	-
二代目東組	-	-	-	-	-	-	-	-	-	-	-	-	-	-	-	-	-	-	-	-	-	-
松葉会	18	15	-	-	-	-	-	-	-	-	-	-	-	-	-	-	-	-	-	-	-	-
関東閣組	-	1	-	-	-	-	-	-	-	-	-	-	-	-	-	-	-	-	-	-	-	-
東声会	-	-	-	-	-	-	-	-	-	-	-	-	-	-	-	-	-	-	-	-	-	-
浪川会	-	-	-	-	-	-	-	-	-	-	-	-	-	-	-	-	-	-	-	-	-	-
四代目福博会	-	-	-	-	-	-	-	-	-	-	-	-	-	-	-	-	-	-	-	-	-	-
神戸山口組	1	-	-	-	-	-	-	-	-	-	-	-	-	-	-	-	-	-	-	-	-	-
絆會	-	-	-	-	-	-	-	-	-	-	-	-	-	-	-	-	-	-	-	-	-	-
池田組	-	-	-	-	-	-	-	-	-	-	-	-	-	-	-	-	-	-	-	-	-	-
その他の団体	-	1	-	-	-	-	-	-	-	-	-	-	-	-	-	-	-	-	-	-	-	-
総数(ゴロ・総会歴)	-	-	-	-	-	-	-	-	-	-	-	-	-	-	-	-	-	-	-	-	-	-
社会運動標ぼうゴロ	-	-	-	-	-	-	-	-	-	-	-	-	-	-	-	-	-	-	-	-	-	-
政治活動標ぼうゴロ	-	-	-	-	-	-	-	-	-	-	-	-	-	-	-	-	-	-	-	-	-	-
総会歴	-	-	-	-	-	-	-	-	-	-	-	-	-	-	-	-	-	-	-	-	-	-
会社ゴロ等	-	-	-	-	-	-	-	-	-	-	-	-	-	-	-	-	-	-	-	-	-	-



暴力団等犯罪 特別法犯 所属団体別 主要違反法令別 検挙件数 前年比較 ②

団体名	うち) 飛騨防止法		うち) 児童福祉法		うち) 青少年保護育成条例		うち) 出資法		うち) 資金業法		うち) 宅地建物取引業法		うち) 建設業法		うち) 銃刀法		うち) 麻薬等取締法		うち) あへん法		うち) 大麻取締法		うち) 覚醒剤取締法			
	令和5年	令和4年	令和5年	令和4年	令和5年	令和4年	令和5年	令和4年	令和5年	令和4年	令和5年	令和4年	令和5年	令和4年	令和5年	令和4年	令和5年	令和4年	令和5年	令和4年	令和5年	令和4年	令和5年	令和4年		
	うち)	うち)	うち)	うち)	うち)	うち)	うち)	うち)	うち)	うち)	うち)	うち)	うち)	うち)	うち)	うち)	うち)	うち)	うち)	うち)	うち)	うち)	うち)	うち)		
違反法令																										
総数	4	-	-	-	-	-	-	-	-	-	-	-	-	-	-	-	2	-	-	-	-	-	24	30	88	130
六代目山口組	4	-	-	-	-	-	-	-	-	-	-	-	-	-	-	-	1	-	-	-	-	-	6	7	14	14
福岡川会	-	-	-	-	-	-	-	-	-	-	-	-	-	-	-	-	-	-	-	-	-	-	4	4	10	18
住吉会	-	-	-	-	-	-	-	-	-	-	-	-	-	-	-	-	1	-	-	-	-	-	8	15	48	80
五代目工藤會	-	-	-	-	-	-	-	-	-	-	-	-	-	-	-	-	-	-	-	-	-	-	-	-	-	-
旭環會	-	-	-	-	-	-	-	-	-	-	-	-	-	-	-	-	-	-	-	-	-	-	-	-	-	-
七代目金津小鉄会 (代表者金元)	-	-	-	-	-	-	-	-	-	-	-	-	-	-	-	-	-	-	-	-	-	-	-	-	-	-
六代目共政会	-	-	-	-	-	-	-	-	-	-	-	-	-	-	-	-	-	-	-	-	-	-	-	-	-	-
七代目合田一家	-	-	-	-	-	-	-	-	-	-	-	-	-	-	-	-	-	-	-	-	-	-	-	-	-	-
四代目小椋一家	-	-	-	-	-	-	-	-	-	-	-	-	-	-	-	-	-	-	-	-	-	-	-	-	-	-
五代目浅野組	-	-	-	-	-	-	-	-	-	-	-	-	-	-	-	-	-	-	-	-	-	-	-	-	-	-
道仁会	-	-	-	-	-	-	-	-	-	-	-	-	-	-	-	-	-	-	-	-	-	-	-	-	-	-
二代目親和会	-	-	-	-	-	-	-	-	-	-	-	-	-	-	-	-	-	-	-	-	-	-	-	-	-	-
双愛会	-	-	-	-	-	-	-	-	-	-	-	-	-	-	-	-	-	-	-	-	-	-	-	-	-	-
三代目供道会	-	-	-	-	-	-	-	-	-	-	-	-	-	-	-	-	-	-	-	-	-	-	-	-	-	-
太州会	-	-	-	-	-	-	-	-	-	-	-	-	-	-	-	-	-	-	-	-	-	-	-	-	-	-
十代目酒梅組	-	-	-	-	-	-	-	-	-	-	-	-	-	-	-	-	-	-	-	-	-	-	-	-	-	-
種東会	-	-	-	-	-	-	-	-	-	-	-	-	-	-	-	-	-	-	-	-	-	-	-	-	3	1
二代目東組	-	-	-	-	-	-	-	-	-	-	-	-	-	-	-	-	-	-	-	-	-	-	-	-	-	-
松葉会	-	-	-	-	-	-	-	-	-	-	-	-	-	-	-	-	-	-	-	-	-	-	5	4	13	11
関東根組	-	-	-	-	-	-	-	-	-	-	-	-	-	-	-	-	-	-	-	-	-	-	-	-	-	-
東芦会	-	-	-	-	-	-	-	-	-	-	-	-	-	-	-	-	-	-	-	-	-	-	-	-	-	-
浪川会	-	-	-	-	-	-	-	-	-	-	-	-	-	-	-	-	-	-	-	-	-	-	-	-	-	-
四代目福勝会	-	-	-	-	-	-	-	-	-	-	-	-	-	-	-	-	-	-	-	-	-	-	-	-	-	-
神戸山口組	-	-	-	-	-	-	-	-	-	-	-	-	-	-	-	-	-	-	-	-	-	-	1	-	-	-
絆會	-	-	-	-	-	-	-	-	-	-	-	-	-	-	-	-	-	-	-	-	-	-	-	-	-	-
池田組	-	-	-	-	-	-	-	-	-	-	-	-	-	-	-	-	-	-	-	-	-	-	-	-	-	-
その他の団体	-	-	-	-	-	-	-	-	-	-	-	-	-	-	-	-	-	-	-	-	-	-	-	-	-	1
総数(ゴロ・総会歴)	-	-	-	-	-	-	-	-	-	-	-	-	-	-	-	-	-	-	-	-	-	-	-	-	-	-
社会運動標ぼうゴロ	-	-	-	-	-	-	-	-	-	-	-	-	-	-	-	-	-	-	-	-	-	-	-	-	-	-
政治運動標ぼうゴロ	-	-	-	-	-	-	-	-	-	-	-	-	-	-	-	-	-	-	-	-	-	-	-	-	-	-
総会歴	-	-	-	-	-	-	-	-	-	-	-	-	-	-	-	-	-	-	-	-	-	-	-	-	-	-
会社ゴロ等	-	-	-	-	-	-	-	-	-	-	-	-	-	-	-	-	-	-	-	-	-	-	-	-	-	-

暴力団等犯罪 特別法犯 所属団体別 主要違反法令別 検挙人員 前年比較 ①

令和5年1月～令和5年12月

団体名	違反法令		入警法		軽功罪法		匿名脅迫罪法		送還防止条例		暴力団員不当行為防止法		自転車乗技法		競馬法		モーターボート競走法		小型自動車競走法		風営法	
	令和5年	令和4年	令和5年	令和4年	令和5年	令和4年	令和5年	令和4年	令和5年	令和4年	令和5年	令和4年	令和5年	令和4年	令和5年	令和4年	令和5年	令和4年	令和5年	令和4年	令和5年	令和4年
総数	検挙人員	107	113	3	2	-	-	-	1	-	-	-	-	-	-	-	-	-	-	-	-	4
	幹部	1	1	-	-	-	-	-	-	-	-	-	-	-	-	-	-	-	-	-	-	-
	組員	4	-	-	-	-	-	-	-	-	-	-	-	-	-	-	-	-	-	-	-	-
	組織	4	4	-	-	-	-	-	-	-	-	-	-	-	-	-	-	-	-	-	-	-
	準構(認)	5	7	-	-	-	-	-	-	-	-	-	-	-	-	-	-	-	-	-	-	-
六代目山口組	準構(未)	93	101	3	2	-	-	-	1	-	-	-	-	-	-	-	-	-	-	-	-	4
	検挙人員	24	15	3	-	-	-	-	-	-	-	-	-	-	-	-	-	-	-	-	-	1
	幹部	-	-	-	-	-	-	-	-	-	-	-	-	-	-	-	-	-	-	-	-	-
	組員	3	-	-	-	-	-	-	-	-	-	-	-	-	-	-	-	-	-	-	-	-
	組織	-	-	-	-	-	-	-	-	-	-	-	-	-	-	-	-	-	-	-	-	-
稲川会	準構(認)	2	2	-	-	-	-	-	-	-	-	-	-	-	-	-	-	-	-	-	-	-
	準構(未)	19	13	3	-	-	-	-	-	-	-	-	-	-	-	-	-	-	-	-	-	1
	検挙人員	12	13	-	-	-	-	-	-	-	-	-	-	-	-	-	-	-	-	-	-	-
	幹部	1	-	-	-	-	-	-	-	-	-	-	-	-	-	-	-	-	-	-	-	-
	組織	1	-	-	-	-	-	-	-	-	-	-	-	-	-	-	-	-	-	-	-	-
住吉会	準構(認)	1	2	-	-	-	-	-	-	-	-	-	-	-	-	-	-	-	-	-	-	-
	準構(未)	8	11	-	-	-	-	-	-	-	-	-	-	-	-	-	-	-	-	-	-	-
	検挙人員	56	70	-	2	-	-	-	1	-	-	-	-	-	-	-	-	-	-	-	-	3
	幹部	-	-	-	-	-	-	-	-	-	-	-	-	-	-	-	-	-	-	-	-	-
	組織	1	3	-	-	-	-	-	-	-	-	-	-	-	-	-	-	-	-	-	-	-
五代目工藤會	準構(認)	2	3	-	-	-	-	-	-	-	-	-	-	-	-	-	-	-	-	-	-	-
	準構(未)	53	64	-	2	-	-	-	1	-	-	-	-	-	-	-	-	-	-	-	-	3
	検挙人員	-	-	-	-	-	-	-	-	-	-	-	-	-	-	-	-	-	-	-	-	-
	幹部	-	-	-	-	-	-	-	-	-	-	-	-	-	-	-	-	-	-	-	-	-
	組織	-	-	-	-	-	-	-	-	-	-	-	-	-	-	-	-	-	-	-	-	-
旭、	準構(認)	-	-	-	-	-	-	-	-	-	-	-	-	-	-	-	-	-	-	-	-	-
	準構(未)	-	-	-	-	-	-	-	-	-	-	-	-	-	-	-	-	-	-	-	-	-
	検挙人員	-	-	-	-	-	-	-	-	-	-	-	-	-	-	-	-	-	-	-	-	-
	幹部	-	-	-	-	-	-	-	-	-	-	-	-	-	-	-	-	-	-	-	-	-
	組織	-	-	-	-	-	-	-	-	-	-	-	-	-	-	-	-	-	-	-	-	-

暴力団等犯罪 特別法犯 所属団体別 主要違反法令別 検挙人員 前年比較 ②

団体名	違反法令		令和5年1月～令和5年12月														
	うち)		うち)		うち)		うち)		うち)		うち)		うち)		うち)		
	令和5年	令和4年	令和5年	令和4年	令和5年	令和4年	令和5年	令和4年	令和5年	令和4年	令和5年	令和4年	令和5年	令和4年	令和5年	令和4年	
総	検挙人員	1	-	-	-	-	-	-	-	-	-	-	-	-	21	15	88
	首領	-	-	-	-	-	-	-	-	-	-	-	-	-	-	-	1
	幹部	-	-	-	-	-	-	-	-	-	-	-	-	-	-	-	2
	組員	-	-	-	-	-	-	-	-	-	-	-	-	-	-	-	4
六代目山口組	標準(認)	-	-	-	-	-	-	-	-	-	-	-	-	-	-	-	4
	標準(未)	1	-	-	-	-	-	-	-	-	-	-	-	-	21	15	76
	検挙人員	1	-	-	-	-	-	-	-	-	-	-	-	-	5	3	10
	首領	-	-	-	-	-	-	-	-	-	-	-	-	-	-	-	-
稲川会	幹部	-	-	-	-	-	-	-	-	-	-	-	-	-	-	-	1
	組員	-	-	-	-	-	-	-	-	-	-	-	-	-	-	-	-
	標準(認)	-	-	-	-	-	-	-	-	-	-	-	-	-	-	-	2
	標準(未)	1	-	-	-	-	-	-	-	-	-	-	-	-	5	3	8
住吉会	検挙人員	-	-	-	-	-	-	-	-	-	-	-	-	-	4	1	12
	首領	-	-	-	-	-	-	-	-	-	-	-	-	-	-	-	-
	幹部	-	-	-	-	-	-	-	-	-	-	-	-	-	-	-	1
	組員	-	-	-	-	-	-	-	-	-	-	-	-	-	-	-	1
住吉会	標準(認)	-	-	-	-	-	-	-	-	-	-	-	-	-	-	-	1
	標準(未)	-	-	-	-	-	-	-	-	-	-	-	-	-	-	-	2
	検挙人員	-	-	-	-	-	-	-	-	-	-	-	-	-	4	1	10
	首領	-	-	-	-	-	-	-	-	-	-	-	-	-	-	-	4
五代目工藤会	幹部	-	-	-	-	-	-	-	-	-	-	-	-	-	-	-	8
	組員	-	-	-	-	-	-	-	-	-	-	-	-	-	-	-	42
	標準(認)	-	-	-	-	-	-	-	-	-	-	-	-	-	-	-	-
	標準(未)	-	-	-	-	-	-	-	-	-	-	-	-	-	-	-	-
旭硝子	検挙人員	-	-	-	-	-	-	-	-	-	-	-	-	-	-	-	-
	首領	-	-	-	-	-	-	-	-	-	-	-	-	-	-	-	-
	幹部	-	-	-	-	-	-	-	-	-	-	-	-	-	-	-	-
	組員	-	-	-	-	-	-	-	-	-	-	-	-	-	-	-	-
旭硝子	標準(認)	-	-	-	-	-	-	-	-	-	-	-	-	-	-	-	-
	標準(未)	-	-	-	-	-	-	-	-	-	-	-	-	-	-	-	-
	検挙人員	-	-	-	-	-	-	-	-	-	-	-	-	-	-	-	-
	首領	-	-	-	-	-	-	-	-	-	-	-	-	-	-	-	-
旭硝子	幹部	-	-	-	-	-	-	-	-	-	-	-	-	-	-	-	-
	組員	-	-	-	-	-	-	-	-	-	-	-	-	-	-	-	-
	標準(認)	-	-	-	-	-	-	-	-	-	-	-	-	-	-	-	-
	標準(未)	-	-	-	-	-	-	-	-	-	-	-	-	-	-	-	-

暴力団等犯罪 特別法犯 所属団体別 主要違反法令別 検挙人員 前年比較 ③

団体名	違反法令		入管法		うち)		うち)		うち)		うち)		うち)		うち)		うち)		うち)		
	総数	うち)	令和5年	令和4年	うち)	令和5年	令和4年	うち)	令和5年	令和4年	うち)	令和5年	令和4年	うち)	令和5年	令和4年	うち)	令和5年	令和4年	うち)	
																					令和5年
七代目会津小鉄会	検挙人員	-	-	-	-	-	-	-	-	-	-	-	-	-	-	-	-	-	-	-	-
	首領	-	-	-	-	-	-	-	-	-	-	-	-	-	-	-	-	-	-	-	-
六代目共政会	幹部	-	-	-	-	-	-	-	-	-	-	-	-	-	-	-	-	-	-	-	-
	組員	-	-	-	-	-	-	-	-	-	-	-	-	-	-	-	-	-	-	-	-
七代目合田一家	準構(認)	-	-	-	-	-	-	-	-	-	-	-	-	-	-	-	-	-	-	-	-
	準構(未)	-	-	-	-	-	-	-	-	-	-	-	-	-	-	-	-	-	-	-	-
四代目小杉一家	検挙人員	-	-	-	-	-	-	-	-	-	-	-	-	-	-	-	-	-	-	-	-
	首領	-	-	-	-	-	-	-	-	-	-	-	-	-	-	-	-	-	-	-	-
五代目浅野組	幹部	-	-	-	-	-	-	-	-	-	-	-	-	-	-	-	-	-	-	-	-
	組員	-	-	-	-	-	-	-	-	-	-	-	-	-	-	-	-	-	-	-	-
運仁会	準構(認)	-	-	-	-	-	-	-	-	-	-	-	-	-	-	-	-	-	-	-	-
	準構(未)	-	-	-	-	-	-	-	-	-	-	-	-	-	-	-	-	-	-	-	-
二代目観和会	検挙人員	-	-	-	-	-	-	-	-	-	-	-	-	-	-	-	-	-	-	-	-
	首領	-	-	-	-	-	-	-	-	-	-	-	-	-	-	-	-	-	-	-	-
	幹部	-	-	-	-	-	-	-	-	-	-	-	-	-	-	-	-	-	-	-	-
	組員	-	-	-	-	-	-	-	-	-	-	-	-	-	-	-	-	-	-	-	-
	準構(認)	-	-	-	-	-	-	-	-	-	-	-	-	-	-	-	-	-	-	-	-
	準構(未)	-	-	-	-	-	-	-	-	-	-	-	-	-	-	-	-	-	-	-	-

暴力団等犯罪 特別法犯 所属団体別 主要違反法令別 検挙人員 前年比較 ④

令和5年1月～令和5年12月

団体名	違反法令	うち) 児童福祉法		うち) 児童福祉法		うち) 児童福祉法		うち) 児童福祉法		うち) 児童福祉法		うち) 児童福祉法		うち) 児童福祉法		うち) 児童福祉法		うち) 児童福祉法		うち) 児童福祉法	
		令和5年	令和4年	令和5年	令和4年	令和5年	令和4年	令和5年	令和4年	令和5年	令和4年	令和5年	令和4年	令和5年	令和4年	令和5年	令和4年	令和5年	令和4年	令和5年	令和4年
七代目全澤小銃会	検挙人員	-	-	-	-	-	-	-	-	-	-	-	-	-	-	-	-	-	-	-	-
	幹部 組長 準構(認) 準構(未)	-	-	-	-	-	-	-	-	-	-	-	-	-	-	-	-	-	-	-	-
六代目共政会	検挙人員	-	-	-	-	-	-	-	-	-	-	-	-	-	-	-	-	-	-	-	-
	幹部 組長 準構(認) 準構(未)	-	-	-	-	-	-	-	-	-	-	-	-	-	-	-	-	-	-	-	-
七代目合田一家	検挙人員	-	-	-	-	-	-	-	-	-	-	-	-	-	-	-	-	-	-	-	-
	幹部 組長 準構(認) 準構(未)	-	-	-	-	-	-	-	-	-	-	-	-	-	-	-	-	-	-	-	-
四代目小塚一家	検挙人員	-	-	-	-	-	-	-	-	-	-	-	-	-	-	-	-	-	-	-	-
	幹部 組長 準構(認) 準構(未)	-	-	-	-	-	-	-	-	-	-	-	-	-	-	-	-	-	-	-	-
五代目浅野組	検挙人員	-	-	-	-	-	-	-	-	-	-	-	-	-	-	-	-	-	-	-	-
	幹部 組長 準構(認) 準構(未)	-	-	-	-	-	-	-	-	-	-	-	-	-	-	-	-	-	-	-	-
運 仁 会	検挙人員	-	-	-	-	-	-	-	-	-	-	-	-	-	-	-	-	-	-	-	-
	幹部 組長 準構(認) 準構(未)	-	-	-	-	-	-	-	-	-	-	-	-	-	-	-	-	-	-	-	-
二代目親和会	検挙人員	-	-	-	-	-	-	-	-	-	-	-	-	-	-	-	-	-	-	-	-
	幹部 組長 準構(認) 準構(未)	-	-	-	-	-	-	-	-	-	-	-	-	-	-	-	-	-	-	-	-

暴力団等犯罪 特別法犯 所属団体別 主要違反法令別 検挙人員 前年比較 ⑤

令和5年1月～令和5年12月

団体名	違反法令		総数		うち)		うち)		うち)		うち)		うち)		うち)		うち)		うち)	
	検挙人員	検挙人員	令和5年	令和4年	令和5年	令和4年	令和5年	令和4年	令和5年	令和4年	令和5年	令和4年	令和5年	令和4年	令和5年	令和4年	令和5年	令和4年	令和5年	令和4年
双 愛 会	検 挙 人 員	入 審 法	-	-	-	-	-	-	-	-	-	-	-	-	-	-	-	-	-	-
	管 部 員	検 犯 罪 法	-	-	-	-	-	-	-	-	-	-	-	-	-	-	-	-	-	-
	幹 部 員	入 審 法	-	-	-	-	-	-	-	-	-	-	-	-	-	-	-	-	-	-
	組 長 ( 認 )	検 犯 罪 法	-	-	-	-	-	-	-	-	-	-	-	-	-	-	-	-	-	-
	準 構 ( 未 )	検 犯 罪 法	-	-	-	-	-	-	-	-	-	-	-	-	-	-	-	-	-	-
三 代 目 快 道 会	検 挙 人 員	入 審 法	-	-	-	-	-	-	-	-	-	-	-	-	-	-	-	-	-	-
	管 部 員	検 犯 罪 法	-	-	-	-	-	-	-	-	-	-	-	-	-	-	-	-	-	-
	幹 部 員	入 審 法	-	-	-	-	-	-	-	-	-	-	-	-	-	-	-	-	-	-
	組 長 ( 認 )	検 犯 罪 法	-	-	-	-	-	-	-	-	-	-	-	-	-	-	-	-	-	-
	準 構 ( 未 )	検 犯 罪 法	-	-	-	-	-	-	-	-	-	-	-	-	-	-	-	-	-	-
太 州 会	検 挙 人 員	入 審 法	-	-	-	-	-	-	-	-	-	-	-	-	-	-	-	-	-	-
	管 部 員	検 犯 罪 法	-	-	-	-	-	-	-	-	-	-	-	-	-	-	-	-	-	-
	幹 部 員	入 審 法	-	-	-	-	-	-	-	-	-	-	-	-	-	-	-	-	-	-
	組 長 ( 認 )	検 犯 罪 法	-	-	-	-	-	-	-	-	-	-	-	-	-	-	-	-	-	-
	準 構 ( 未 )	検 犯 罪 法	-	-	-	-	-	-	-	-	-	-	-	-	-	-	-	-	-	-
十 代 目 酒 梅 組	検 挙 人 員	入 審 法	-	-	1	-	-	-	-	-	-	-	-	-	-	-	-	-	-	-
	管 部 員	検 犯 罪 法	-	-	-	-	-	-	-	-	-	-	-	-	-	-	-	-	-	-
	幹 部 員	入 審 法	-	-	-	-	-	-	-	-	-	-	-	-	-	-	-	-	-	-
	組 長 ( 認 )	検 犯 罪 法	-	-	-	-	-	-	-	-	-	-	-	-	-	-	-	-	-	-
	準 構 ( 未 )	検 犯 罪 法	-	-	-	-	-	-	-	-	-	-	-	-	-	-	-	-	-	-
櫻 東 会	検 挙 人 員	入 審 法	-	-	1	-	-	-	-	-	-	-	-	-	-	-	-	-	-	-
	管 部 員	検 犯 罪 法	-	-	-	-	-	-	-	-	-	-	-	-	-	-	-	-	-	-
	幹 部 員	入 審 法	-	-	-	-	-	-	-	-	-	-	-	-	-	-	-	-	-	-
	組 長 ( 認 )	検 犯 罪 法	-	-	-	-	-	-	-	-	-	-	-	-	-	-	-	-	-	-
	準 構 ( 未 )	検 犯 罪 法	-	-	-	-	-	-	-	-	-	-	-	-	-	-	-	-	-	-
二 代 目 東 組	検 挙 人 員	入 審 法	-	-	-	-	-	-	-	-	-	-	-	-	-	-	-	-	-	-
	管 部 員	検 犯 罪 法	-	-	-	-	-	-	-	-	-	-	-	-	-	-	-	-	-	-
	幹 部 員	入 審 法	-	-	-	-	-	-	-	-	-	-	-	-	-	-	-	-	-	-
	組 長 ( 認 )	検 犯 罪 法	-	-	-	-	-	-	-	-	-	-	-	-	-	-	-	-	-	-
	準 構 ( 未 )	検 犯 罪 法	-	-	-	-	-	-	-	-	-	-	-	-	-	-	-	-	-	-
松 葉 会	検 挙 人 員	入 審 法	14	11	-	-	-	-	-	-	-	-	-	-	-	-	-	-	-	-
	管 部 員	検 犯 罪 法	-	-	1	-	-	-	-	-	-	-	-	-	-	-	-	-	-	-
	幹 部 員	入 審 法	-	-	-	-	-	-	-	-	-	-	-	-	-	-	-	-	-	-
	組 長 ( 認 )	検 犯 罪 法	-	-	2	1	-	-	-	-	-	-	-	-	-	-	-	-	-	-
	準 構 ( 未 )	検 犯 罪 法	-	-	-	-	-	-	-	-	-	-	-	-	-	-	-	-	-	-
			12	9	-	-	-	-	-	-	-	-	-	-	-	-	-	-	-	-

暴力団等犯罪 特別法犯 所属団体別 主要違反法令別 検挙人員 前年比較 ⑥

令和5年1月～令和5年12月

団体名	うち) 売春防止法		うち) 児童福祉法		うち) 青少年保護育成条例		うち) 出資法		うち) 貸金業法		うち) 宅地建物取引業法		うち) 建設業法		うち) 銃刀法		うち) 麻薬等取締法		うち) あへん法		うち) 大保取締法		うち) 覚醒剤取締法		
	令和5年	令和4年	令和5年	令和4年	令和5年	令和4年	令和5年	令和4年	令和5年	令和4年	令和5年	令和4年	令和5年	令和4年	令和5年	令和4年	令和5年	令和4年	令和5年	令和4年	令和5年	令和4年	令和5年	令和4年	
愛 会	違反法令																								
	検挙人員																								
	首 領																								
	幹部 組 員 準構(認) 準構(未)																								
三 代 目 供 運 会	違反法令																								
	検挙人員																								
	首 領																								
	幹部 組 員 準構(認) 準構(未)																								
太 州 会	違反法令																								
	検挙人員																								
	首 領																								
	幹部 組 員 準構(認) 準構(未)																								
十 代 目 瀧 組 組	違反法令																								
	検挙人員																								
	首 領																								
	幹部 組 員 準構(認) 準構(未)																								
種 東 会	違反法令																								
	検挙人員																								
	首 領																								
	幹部 組 員 準構(認) 準構(未)																								
二 代 目 東 組	違反法令																								
	検挙人員																								
	首 領																								
	幹部 組 員 準構(認) 準構(未)																								
松 野 会	違反法令																								
	検挙人員																								
	首 領																								
	幹部 組 員 準構(認) 準構(未)																								
計																									

暴力団等犯罪 特別法犯 所属団体別 主要違反法令別 検挙人員 前年比較 ⑦

団体名	違反法令		令和5年1月～令和5年12月																					
	総数		うち) 入管法		うち) 経団連法		うち) 雇員労働法		うち) 労働基準法		うち) 労働契約法		うち) 労働組合法		うち) 労働争議調整法		うち) 労働者派遣法		うち) 労働者保護法		うち) 労働者利益保護法			
	令和5年	令和4年	令和5年	令和4年	令和5年	令和4年	令和5年	令和4年	令和5年	令和4年	令和5年	令和4年	令和5年	令和4年	令和5年	令和4年	令和5年	令和4年	令和5年	令和4年	令和5年	令和4年	令和5年	
関東 関 税 務	検 察 人 員	-	-	-	-	-	-	-	-	-	-	-	-	-	-	-	-	-	-	-	-	-	-	-
	官 庁 領 事 員	-	-	-	-	-	-	-	-	-	-	-	-	-	-	-	-	-	-	-	-	-	-	-
東 京	領 事 員	-	-	-	-	-	-	-	-	-	-	-	-	-	-	-	-	-	-	-	-	-	-	-
	官 庁 領 事 員	-	-	-	-	-	-	-	-	-	-	-	-	-	-	-	-	-	-	-	-	-	-	-
浪 川	領 事 員	-	-	-	-	-	-	-	-	-	-	-	-	-	-	-	-	-	-	-	-	-	-	-
	官 庁 領 事 員	-	-	-	-	-	-	-	-	-	-	-	-	-	-	-	-	-	-	-	-	-	-	-
国 代 目 掃 捕 会	領 事 員	-	-	-	-	-	-	-	-	-	-	-	-	-	-	-	-	-	-	-	-	-	-	-
	官 庁 領 事 員	-	-	-	-	-	-	-	-	-	-	-	-	-	-	-	-	-	-	-	-	-	-	-
神 戸 山 口 組	領 事 員	-	-	-	-	-	-	-	-	-	-	-	-	-	-	-	-	-	-	-	-	-	-	-
	官 庁 領 事 員	-	-	-	-	-	-	-	-	-	-	-	-	-	-	-	-	-	-	-	-	-	-	-
群 馬	領 事 員	-	-	-	-	-	-	-	-	-	-	-	-	-	-	-	-	-	-	-	-	-	-	-
	官 庁 領 事 員	-	-	-	-	-	-	-	-	-	-	-	-	-	-	-	-	-	-	-	-	-	-	-
池 田 組	領 事 員	-	-	-	-	-	-	-	-	-	-	-	-	-	-	-	-	-	-	-	-	-	-	-
	官 庁 領 事 員	-	-	-	-	-	-	-	-	-	-	-	-	-	-	-	-	-	-	-	-	-	-	-
そ の 他 の 団 体	領 事 員	-	-	-	-	-	-	-	-	-	-	-	-	-	-	-	-	-	-	-	-	-	-	-
	官 庁 領 事 員	-	-	-	-	-	-	-	-	-	-	-	-	-	-	-	-	-	-	-	-	-	-	-
税 務 (ゴロ・税金屋)	-	-	-	-	-	-	-	-	-	-	-	-	-	-	-	-	-	-	-	-	-	-	-	-
社 会 運 動 権 威 正 義 会	-	-	-	-	-	-	-	-	-	-	-	-	-	-	-	-	-	-	-	-	-	-	-	-
政 治 活 動 権 威 正 義 会	-	-	-	-	-	-	-	-	-	-	-	-	-	-	-	-	-	-	-	-	-	-	-	-
税 務 会 社	-	-	-	-	-	-	-	-	-	-	-	-	-	-	-	-	-	-	-	-	-	-	-	-
会 社	-	-	-	-	-	-	-	-	-	-	-	-	-	-	-	-	-	-	-	-	-	-	-	-



暴力団等犯罪 特別法犯 所属団体別 主要違反法令別 検挙人員 前年比較 ⑧

団体名	暴力団等犯罪		特別法犯		所属団体別		主要違反法令別		検挙人員		前年比較		前年比較		前年比較	
	令和5年	令和4年	令和5年	令和4年	令和5年	令和4年	令和5年	令和4年	令和5年	令和4年	令和5年	令和4年	令和5年	令和4年	令和5年	令和4年
即東 関根組	検挙人員	-	-	-	-	-	-	-	-	-	-	-	-	-	-	-
	管 領	-	-	-	-	-	-	-	-	-	-	-	-	-	-	-
東 岸	管 領	-	-	-	-	-	-	-	-	-	-	-	-	-	-	-
	幹 部	-	-	-	-	-	-	-	-	-	-	-	-	-	-	-
浪 川	管 領	-	-	-	-	-	-	-	-	-	-	-	-	-	-	-
	幹 部	-	-	-	-	-	-	-	-	-	-	-	-	-	-	-
四代目 福博会	管 領	-	-	-	-	-	-	-	-	-	-	-	-	-	-	-
	幹 部	-	-	-	-	-	-	-	-	-	-	-	-	-	-	-
神戸山口組	管 領	-	-	-	-	-	-	-	-	-	-	-	-	-	-	-
	幹 部	-	-	-	-	-	-	-	-	-	-	-	-	-	-	-
精 養軒	管 領	-	-	-	-	-	-	-	-	-	-	-	-	-	-	-
	幹 部	-	-	-	-	-	-	-	-	-	-	-	-	-	-	-
池田組	管 領	-	-	-	-	-	-	-	-	-	-	-	-	-	-	-
	幹 部	-	-	-	-	-	-	-	-	-	-	-	-	-	-	-
その他の団体	管 領	-	-	-	-	-	-	-	-	-	-	-	-	-	-	-
	幹 部	-	-	-	-	-	-	-	-	-	-	-	-	-	-	-
総数(ゴロ・総委員)	-	-	-	-	-	-	-	-	-	-	-	-	-	-	-	-
社会運動課ほうご	-	-	-	-	-	-	-	-	-	-	-	-	-	-	-	-
政治運動課ほうご	-	-	-	-	-	-	-	-	-	-	-	-	-	-	-	-
総 数	-	-	-	-	-	-	-	-	-	-	-	-	-	-	-	-

暴力団等犯罪 特別法犯 警察署別 主要違反法令別 検挙件数 前年比較 ①

令和5年1月～令和5年12月

違反法令 警察署	総数		入管法		軽犯罪法		酩酊者規制法		迷惑防止条例		暴力団員不当行為防止法		暴力団排除条例	
	検挙件数		検挙件数		検挙件数		検挙件数		検挙件数		検挙件数		検挙件数	
	令和5年	令和4年	令和5年	令和4年	令和5年	令和4年	令和5年	令和4年	令和5年	令和4年	令和5年	令和4年	令和5年	令和4年
総数	129	178	4	2	-	-	-	-	1	1	-	-	-	-
宇都宮中央	10	22	-	-	-	-	-	-	1	-	-	-	-	-
宇都宮東	27	34	4	-	-	-	-	-	-	-	-	-	-	-
宇都宮南	17	17	-	-	-	-	-	-	-	1	-	-	-	-
小山	15	21	-	-	-	-	-	-	-	-	-	-	-	-
足利	2	2	-	-	-	-	-	-	-	-	-	-	-	-
栃木	10	9	-	-	-	-	-	-	-	-	-	-	-	-
那須塩原	6	14	-	-	-	-	-	-	-	-	-	-	-	-
佐野	4	6	-	-	-	-	-	-	-	-	-	-	-	-
鹿沼	6	13	-	-	-	-	-	-	-	-	-	-	-	-
真岡	14	19	-	-	-	-	-	-	-	-	-	-	-	-
下野	6	4	-	-	-	-	-	-	-	-	-	-	-	-
大田原	8	8	-	-	-	-	-	-	-	-	-	-	-	-
今市	-	1	-	-	-	-	-	-	-	-	-	-	-	-
さくら	2	5	-	2	-	-	-	-	-	-	-	-	-	-
矢板	2	1	-	-	-	-	-	-	-	-	-	-	-	-
日光	-	-	-	-	-	-	-	-	-	-	-	-	-	-
那須烏山	-	2	-	-	-	-	-	-	-	-	-	-	-	-
茂木	-	-	-	-	-	-	-	-	-	-	-	-	-	-
那珂川	-	-	-	-	-	-	-	-	-	-	-	-	-	-

暴力団等犯罪 特別法犯 警察署別 主要違反法令別 検挙件数 前年比較 ②

令和5年1月～令和5年12月

違反法令 警察署	つち) 自転車競技法 検挙件数		つち) 競馬法 検挙件数		つち) モーターボート競走法 検挙件数		つち) 小型自動車競走法 検挙件数		つち) 風営適正化法 検挙件数		つち) 売春防止法 検挙件数		つち) 児童福祉法 検挙件数	
	令和5年	令和4年	令和5年	令和4年	令和5年	令和4年	令和5年	令和4年	令和5年	令和4年	令和5年	令和4年	令和5年	令和4年
総数	-	-	-	-	-	-	-	2	2	4	-	-	-	-
宇都宮中央	-	-	-	-	-	-	-	2	-	-	-	-	-	-
宇都宮東	-	-	-	-	-	-	-	-	2	4	-	-	-	-
宇都宮南	-	-	-	-	-	-	-	-	-	-	-	-	-	-
小山	-	-	-	-	-	-	-	-	-	-	-	-	-	-
足利	-	-	-	-	-	-	-	-	-	-	-	-	-	-
栃木	-	-	-	-	-	-	-	-	-	-	-	-	-	-
那須塩原	-	-	-	-	-	-	-	-	-	-	-	-	-	-
佐野	-	-	-	-	-	-	-	-	-	-	-	-	-	-
鹿沼	-	-	-	-	-	-	-	-	-	-	-	-	-	-
真岡	-	-	-	-	-	-	-	-	-	-	-	-	-	-
下野	-	-	-	-	-	-	-	-	-	-	-	-	-	-
大田原	-	-	-	-	-	-	-	-	-	-	-	-	-	-
今市	-	-	-	-	-	-	-	-	-	-	-	-	-	-
さくら	-	-	-	-	-	-	-	-	-	-	-	-	-	-
矢板	-	-	-	-	-	-	-	-	-	-	-	-	-	-
日光	-	-	-	-	-	-	-	-	-	-	-	-	-	-
那須烏山	-	-	-	-	-	-	-	-	-	-	-	-	-	-
茂木	-	-	-	-	-	-	-	-	-	-	-	-	-	-
那珂川	-	-	-	-	-	-	-	-	-	-	-	-	-	-



暴力団等犯罪 特別法犯 警察署別 主要違反法令別 検挙人員 前年比較 ①

令和5年1月～令和5年12月

違反法令 警察署	総数		入管法		軽犯罪法		酩酊者規制法		迷惑防止条例		暴力団員不当行為防止法		暴力団排除条例	
	検挙人員		検挙人員		検挙人員		検挙人員		検挙人員		検挙人員		検挙人員	
	令和5年	令和4年	令和5年	令和4年	令和5年	令和4年	令和5年	令和4年	令和5年	令和4年	令和5年	令和4年	令和5年	令和4年
総数	107	113	3	2	-	-	-	-	1	1	-	-	-	-
宇都宮中央	11	13	-	-	-	-	-	-	1	-	-	-	-	-
宇都宮東	17	23	3	-	-	-	-	-	-	-	-	-	-	-
宇都宮南	16	12	-	-	-	-	-	-	-	-	1	-	-	-
小山	12	14	-	-	-	-	-	-	-	-	-	-	-	-
足利	1	2	-	-	-	-	-	-	-	-	-	-	-	-
栃木	9	6	-	-	-	-	-	-	-	-	-	-	-	-
那須塩原	4	8	-	-	-	-	-	-	-	-	-	-	-	-
佐野	4	5	-	-	-	-	-	-	-	-	-	-	-	-
鹿沼	5	4	-	-	-	-	-	-	-	-	-	-	-	-
真岡	12	14	-	-	-	-	-	-	-	-	-	-	-	-
下野	6	3	-	-	-	-	-	-	-	-	-	-	-	-
大田原	6	2	-	-	-	-	-	-	-	-	-	-	-	-
今市	-	1	-	-	-	-	-	-	-	-	-	-	-	-
さくら	2	4	-	2	-	-	-	-	-	-	-	-	-	-
矢板	2	1	-	-	-	-	-	-	-	-	-	-	-	-
日光	-	-	-	-	-	-	-	-	-	-	-	-	-	-
那須烏山	-	1	-	-	-	-	-	-	-	-	-	-	-	-
茂木	-	-	-	-	-	-	-	-	-	-	-	-	-	-
那珂川	-	-	-	-	-	-	-	-	-	-	-	-	-	-

暴力団等犯罪 特別法犯 警察署別 主要違反法令別 検挙人員 前年比較 ②

令和5年1月～令和5年12月

違反法令 警察署	つち) 自転車競技法 検挙人員		つち) 競馬法 検挙人員		つち) モーターボート競走法 検挙人員		つち) 小型自動車競走法 検挙人員		つち) 風営適正化法 検挙人員		つち) 売春防止法 検挙人員		つち) 児童福祉法 検挙人員	
	令和5年	令和4年	令和5年	令和4年	令和5年	令和4年	令和5年	令和4年	令和5年	令和4年	令和5年	令和4年	令和5年	令和4年
総数	-	-	-	-	-	-	-	-	4	4	1	-	-	-
宇都宮中央	-	-	-	-	-	-	-	-	4	-	-	-	-	-
宇都宮東	-	-	-	-	-	-	-	-	-	4	1	-	-	-
宇都宮南	-	-	-	-	-	-	-	-	-	-	-	-	-	-
小山	-	-	-	-	-	-	-	-	-	-	-	-	-	-
足利	-	-	-	-	-	-	-	-	-	-	-	-	-	-
栃木	-	-	-	-	-	-	-	-	-	-	-	-	-	-
那須塩原	-	-	-	-	-	-	-	-	-	-	-	-	-	-
佐野	-	-	-	-	-	-	-	-	-	-	-	-	-	-
鹿沼	-	-	-	-	-	-	-	-	-	-	-	-	-	-
真岡	-	-	-	-	-	-	-	-	-	-	-	-	-	-
下野	-	-	-	-	-	-	-	-	-	-	-	-	-	-
大田原	-	-	-	-	-	-	-	-	-	-	-	-	-	-
今市	-	-	-	-	-	-	-	-	-	-	-	-	-	-
さくら	-	-	-	-	-	-	-	-	-	-	-	-	-	-
矢板	-	-	-	-	-	-	-	-	-	-	-	-	-	-
日光	-	-	-	-	-	-	-	-	-	-	-	-	-	-
那須烏山	-	-	-	-	-	-	-	-	-	-	-	-	-	-
茂木	-	-	-	-	-	-	-	-	-	-	-	-	-	-
那珂川	-	-	-	-	-	-	-	-	-	-	-	-	-	-

暴力団等犯罪 特別法犯 警察署別 主要違反法令別 検挙人員 前年比較 ③

違反法令	うち) 青少年保護育成条例		うち) 出資法		うち) 銃刀法		うち) 火取法		うち) 麻薬等取締法		うち) あへん法		うち) 大麻取締法		うち) 覚せい剤取締法	
	検挙人員		検挙人員		検挙人員		検挙人員		検挙人員		検挙人員		検挙人員		検挙人員	
	令和5年	令和4年	令和5年	令和4年	令和5年	令和4年	令和5年	令和4年	令和5年	令和4年	令和5年	令和4年	令和5年	令和4年	令和5年	令和4年
警察署																
総数	-	-	-	-	1	-	-	-	-	-	-	-	21	15	73	88
宇都宮中央	-	-	-	-	-	-	-	-	-	-	-	-	-	-	6	13
宇都宮東	-	-	-	-	-	-	-	-	-	-	-	-	-	4	13	15
宇都宮南	-	-	-	-	-	-	-	-	-	-	-	-	6	-	10	11
小山	-	-	-	-	1	-	-	-	-	-	-	4	3	7	8	-
足利	-	-	-	-	-	-	-	-	-	-	-	1	-	-	-	2
栃木	-	-	-	-	-	-	-	-	-	-	-	2	1	7	5	-
那須塩原	-	-	-	-	-	-	-	-	-	-	-	1	2	2	6	-
佐野	-	-	-	-	-	-	-	-	-	-	-	1	1	4	3	1
鹿沼	-	-	-	-	-	-	-	-	-	-	-	2	-	3	4	-
真岡	-	-	-	-	-	-	-	-	-	-	-	2	1	9	13	-
下野	-	-	-	-	-	-	-	-	-	-	-	1	-	5	3	-
大田原	-	-	-	-	-	-	-	-	-	-	-	1	-	4	2	-
今市	-	-	-	-	-	-	-	-	-	-	-	-	-	-	-	1
さくら	-	-	-	-	-	-	-	-	-	-	-	-	-	-	2	2
矢板	-	-	-	-	-	-	-	-	-	-	-	-	-	-	2	1
日光	-	-	-	-	-	-	-	-	-	-	-	-	-	-	-	-
那須烏山	-	-	-	-	-	-	-	-	-	-	-	-	-	-	-	1
茂木	-	-	-	-	-	-	-	-	-	-	-	-	-	-	-	-
那珂川	-	-	-	-	-	-	-	-	-	-	-	-	-	-	-	-





# 来日外国人犯罪統計表



来日外国人による 刑法犯 警察署別 罪種別 検挙件数・検挙人員

令和5年1月～令和5年12月

警察署	総数		凶悪犯				粗悪犯				窃盗犯				知能犯				風俗犯				その他の刑法犯						
	件数	人員	計	殺人	強盗	放火	不向産 性交等	計	暴行	傷害	脅迫	恐喝	侵入盗	乗り物盗	非侵入盗	計	詐欺	その他	横柄	わいせつ 不向産 わいせつ	わいせつ その他	性的恣意 影響犯罪	計	占有権剥 奪罪	器物損壊 等	住居侵入	略取誘拐・ 人身売買	その他	
総	138	92	2	-	-	-	2	15	6	9	-	92	7	6	79	6	5	1	3	3	-	-	20	1	5	1	1	2	11
宇都宮中央	16	8	1	-	-	-	1	1	1	1	-	14	-	-	14	-	-	-	-	-	-	-	-	-	-	-	-	-	-
宇都宮東	25	14	-	-	-	-	-	3	3	3	-	17	-	4	13	3	2	1	-	-	-	-	2	-	-	-	-	-	-
宇都宮西	8	6	-	-	-	-	-	2	2	-	-	3	-	-	3	2	2	-	-	-	-	-	1	-	1	-	-	-	-
小山	29	22	1	-	-	-	1	5	3	2	-	12	1	-	11	-	1	3	3	3	-	-	8	1	3	-	1	3	
足利	11	9	-	-	-	-	-	2	2	3	-	7	1	-	6	-	-	3	3	3	-	-	7	1	2	-	-	4	
栃木	6	5	-	-	-	-	-	-	-	-	-	5	-	-	5	-	-	-	-	-	-	-	4	-	1	1	3	-	-
那須塩原	10	5	-	-	-	-	-	1	1	1	-	3	-	-	3	1	1	-	-	-	-	-	-	-	-	-	-	-	-
佐野	7	5	-	-	-	-	-	1	1	1	-	4	-	-	4	-	-	-	-	-	-	-	4	-	1	3	-	-	
鹿沼	3	3	-	-	-	-	-	-	-	-	-	6	1	-	5	-	-	-	-	-	-	-	-	-	-	-	-	-	-
真野	4	3	-	-	-	-	-	2	2	2	-	8	-	-	8	-	-	-	-	-	-	-	-	-	-	-	-	-	-
下野	8	6	-	-	-	-	-	1	1	1	-	6	-	1	5	-	-	-	-	-	-	-	1	-	-	-	-	-	-
大田原	1	1	-	-	-	-	-	1	1	1	-	5	-	-	5	-	-	-	-	-	-	-	1	-	-	-	-	-	-
今市	2	1	-	-	-	-	-	-	-	-	-	1	-	-	1	-	-	-	-	-	-	-	1	-	-	-	-	-	-
さくら	2	1	-	-	-	-	-	2	2	2	-	2	-	-	2	-	-	-	-	-	-	-	-	-	-	-	-	-	-
矢野	1	1	-	-	-	-	-	1	1	1	-	1	-	-	1	-	-	-	-	-	-	-	2	-	1	-	-	-	-
日光	1	1	-	-	-	-	-	1	1	1	-	1	-	-	1	-	-	-	-	-	-	-	1	-	-	-	-	-	-
那須塩原	-	-	-	-	-	-	-	-	-	-	-	-	-	-	-	-	-	-	-	-	-	-	-	-	-	-	-	-	-
鹿	-	-	-	-	-	-	-	-	-	-	-	-	-	-	-	-	-	-	-	-	-	-	-	-	-	-	-	-	-
那珂川	-	-	-	-	-	-	-	-	-	-	-	-	-	-	-	-	-	-	-	-	-	-	-	-	-	-	-	-	-





来日外国人による 窃盗犯 主要手口別 検挙件数・検挙人員

令和5年1月～令和5年12月

警察署	罪種	非侵入盗												窃盗犯						
		侵入盗						乗り物盗						侵入盗			乗り物盗			
		計	空き巣	居室	ATM破り	事務所荒し	出店荒し	その他	計	自動車盗	オートバイ盗	自転車盗	ATMからい	ひったくり	すり	車上ねらい	郵便ねらい	自販機からい	万引き	その他
総数	92	7	1	1	-	-	6	6	6	6	-	-	79	4	-	-	2	-	61	12
件数	51	1	1	-	-	-	-	-	-	-	-	-	50	-	-	-	-	-	40	10
人員	14	-	-	-	-	-	-	-	-	-	-	-	14	4	-	-	-	-	10	-
宇都宮中央	6	-	-	-	-	-	-	-	-	-	-	-	6	-	-	-	-	-	6	-
件数	17	-	-	-	-	-	-	4	4	-	-	-	13	-	-	-	-	-	12	1
人員	8	-	-	-	-	-	-	-	-	-	-	-	8	-	-	-	-	-	8	-
宇都宮東	3	-	-	-	-	-	-	-	-	-	-	-	3	-	-	-	-	-	3	-
件数	3	-	-	-	-	-	-	-	-	-	-	-	3	-	-	-	-	-	3	-
人員	12	1	1	-	-	-	-	-	-	-	-	-	11	-	-	-	-	-	7	4
小	7	1	1	-	-	-	-	-	-	-	-	-	6	-	-	-	-	-	4	2
件数	7	1	-	-	-	-	1	1	1	-	-	-	5	-	-	-	-	-	5	-
人員	5	-	-	-	-	-	-	-	-	-	-	-	5	-	-	-	-	-	5	-
和	6	1	-	-	-	-	1	-	-	-	-	-	5	-	-	-	-	-	4	1
件数	3	-	-	-	-	-	-	-	-	-	-	-	3	-	-	-	-	-	3	-
人員	8	-	-	-	-	-	-	-	-	-	-	-	8	-	-	-	-	-	8	-
那須塩原	2	-	-	-	-	-	-	-	-	-	-	-	2	-	-	-	-	-	2	-
件数	8	3	-	-	-	-	3	-	-	-	-	-	5	-	-	-	-	-	5	-
人員	4	-	-	-	-	-	-	-	-	-	-	-	4	-	-	-	-	-	4	-
野	4	1	-	-	-	-	1	-	-	-	-	-	3	-	-	-	2	-	4	-
件数	3	-	-	-	-	-	-	-	-	-	-	-	3	-	-	-	-	-	3	-
人員	2	-	-	-	-	-	-	-	-	-	-	-	2	-	-	-	-	-	1	1
岡	1	-	-	-	-	-	-	-	-	-	-	-	1	-	-	-	-	-	1	-
件数	6	-	-	-	-	-	-	1	1	-	-	-	5	-	-	-	-	-	1	4
人員	5	-	-	-	-	-	-	-	-	-	-	-	5	-	-	-	-	-	1	4
野	1	-	-	-	-	-	-	-	-	-	-	-	1	-	-	-	-	-	1	-
件数	1	-	-	-	-	-	-	-	-	-	-	-	1	-	-	-	-	-	1	-
人員	1	-	-	-	-	-	-	-	-	-	-	-	1	-	-	-	-	-	1	-
大田原	1	-	-	-	-	-	-	-	-	-	-	-	1	-	-	-	-	-	1	-
件数	1	-	-	-	-	-	-	-	-	-	-	-	1	-	-	-	-	-	1	-
人員	1	-	-	-	-	-	-	-	-	-	-	-	1	-	-	-	-	-	1	-
今市	2	-	-	-	-	-	-	-	-	-	-	-	2	-	-	-	-	-	2	-
件数	1	-	-	-	-	-	-	-	-	-	-	-	1	-	-	-	-	-	1	-
人員	1	-	-	-	-	-	-	-	-	-	-	-	1	-	-	-	-	-	1	-
さく	1	-	-	-	-	-	-	-	-	-	-	-	1	-	-	-	-	-	1	-
件数	1	-	-	-	-	-	-	-	-	-	-	-	1	-	-	-	-	-	1	-
人員	1	-	-	-	-	-	-	-	-	-	-	-	1	-	-	-	-	-	1	-
矢板	1	-	-	-	-	-	-	-	-	-	-	-	1	-	-	-	-	-	1	-
件数	1	-	-	-	-	-	-	-	-	-	-	-	1	-	-	-	-	-	1	-
人員	-	-	-	-	-	-	-	-	-	-	-	-	-	-	-	-	-	-	-	-
日光	-	-	-	-	-	-	-	-	-	-	-	-	-	-	-	-	-	-	-	-
件数	-	-	-	-	-	-	-	-	-	-	-	-	-	-	-	-	-	-	-	-
人員	-	-	-	-	-	-	-	-	-	-	-	-	-	-	-	-	-	-	-	-
那須烏山	-	-	-	-	-	-	-	-	-	-	-	-	-	-	-	-	-	-	-	-
件数	-	-	-	-	-	-	-	-	-	-	-	-	-	-	-	-	-	-	-	-
人員	-	-	-	-	-	-	-	-	-	-	-	-	-	-	-	-	-	-	-	-
茂木	-	-	-	-	-	-	-	-	-	-	-	-	-	-	-	-	-	-	-	-
件数	-	-	-	-	-	-	-	-	-	-	-	-	-	-	-	-	-	-	-	-
人員	-	-	-	-	-	-	-	-	-	-	-	-	-	-	-	-	-	-	-	-
那珂	-	-	-	-	-	-	-	-	-	-	-	-	-	-	-	-	-	-	-	-
件数	-	-	-	-	-	-	-	-	-	-	-	-	-	-	-	-	-	-	-	-
人員	-	-	-	-	-	-	-	-	-	-	-	-	-	-	-	-	-	-	-	-

来日外国人による 特別法犯 警察署別 主要違反法令別 検挙件数・検挙人員

令和5年1月～令和5年12月

違反法令 警察署	総 数		うち) 入管法		うち) 風営適正化法		うち) 青少年保護育成条例		うち) 銃刀法		うち) 麻薬等取締法		うち) あへん法		うち) 大麻取締法		うち) 覚醒剤取締法		うち) 廃棄物処理法	
	件数	人員	件数	人員	件数	人員	件数	人員	件数	人員	件数	人員	件数	人員	件数	人員	件数	人員	件数	人員
総 数	149	113	125	90	-	-	-	-	4	4	4	-	-	-	3	3	12	10	2	3
宇都宮中央	4	4	1	1	-	-	-	-	1	1	-	-	-	-	-	-	-	-	-	-
宇都宮東	19	16	18	15	-	-	-	-	-	-	-	-	-	-	-	-	-	-	-	-
宇都宮南	1	1	1	-	-	-	-	-	-	-	-	-	-	-	1	-	-	-	-	-
小山	38	27	26	17	-	-	-	-	1	1	-	-	-	-	2	1	8	6	1	2
足利	25	20	25	20	-	-	-	-	-	-	-	-	-	-	-	-	-	-	-	-
栃木	13	9	10	6	-	-	-	-	-	-	-	-	-	-	-	3	3	-	-	-
那須塩原	3	2	3	2	-	-	-	-	-	-	-	-	-	-	-	-	-	-	-	-
佐野	15	10	15	10	-	-	-	-	-	-	-	-	-	-	-	-	-	-	-	-
鹿沼	-	-	-	-	-	-	-	-	-	-	-	-	-	-	-	-	-	-	-	-
真岡	12	10	11	9	-	-	-	-	-	-	-	-	-	-	-	-	-	-	1	1
下野	5	4	4	3	-	-	-	-	-	-	-	-	-	-	-	1	1	-	-	-
大田原	3	2	3	2	-	-	-	-	-	-	-	-	-	-	-	-	-	-	-	-
今市	-	-	-	-	-	-	-	-	-	-	-	-	-	-	-	-	-	-	-	-
さくら	2	2	1	1	-	-	-	-	1	1	-	-	-	-	-	-	-	-	-	-
矢板	2	1	2	1	-	-	-	-	-	-	-	-	-	-	-	-	-	-	-	-
日光	6	4	4	2	-	-	-	-	1	1	-	-	-	-	1	1	-	-	-	-
那須烏山	1	1	1	1	-	-	-	-	-	-	-	-	-	-	-	-	-	-	-	-
茂木	-	-	-	-	-	-	-	-	-	-	-	-	-	-	-	-	-	-	-	-
那珂川	-	-	-	-	-	-	-	-	-	-	-	-	-	-	-	-	-	-	-	-

来日外国人による 特別法犯 国籍別 主要違反法令別 検挙件数・検挙人員

令和5年1月～令和5年12月

国籍	違反法令		総数		入管法		風営適正化法		青少年保護育成条例		銃刀法		麻薬取締法		あへん法		大麻取締法		働かせ刑取締法		廃棄物処刑法	
	件数	人員	件数	人員	件数	人員	件数	人員	件数	人員	件数	人員	件数	人員	件数	人員	件数	人員	件数	人員	件数	人員
総計	149	113	125	90	-	-	4	4	-	-	4	4	3	3	-	-	12	12	10	10	2	3
韓国	144	108	125	90	-	-	3	3	-	-	3	3	1	2	-	-	12	12	10	10	2	2
中国	1	1	1	1	-	-	-	-	-	-	-	-	-	-	-	-	-	-	-	-	-	-
イタリヤ	7	7	5	4	-	-	-	-	-	-	-	-	-	-	-	-	-	-	-	-	-	-
インドネシア	-	-	-	-	-	-	-	-	-	-	-	-	-	-	-	-	-	-	-	-	-	-
シンガポール	6	4	6	4	-	-	-	-	-	-	-	-	-	-	-	-	-	-	-	-	-	-
スリランカ	5	5	4	4	-	-	-	-	-	-	-	-	-	-	-	-	-	-	-	-	-	-
タイ	24	19	21	17	-	-	-	-	-	-	-	-	-	-	-	-	3	3	2	2	-	-
パキスタン	1	1	1	1	-	-	-	-	-	-	-	-	-	-	-	-	-	-	-	-	-	-
バングラデシュ	1	1	1	1	-	-	-	-	-	-	-	-	-	-	-	-	-	-	-	-	-	-
フィリピン	6	6	6	6	-	-	-	-	-	-	-	-	-	-	-	-	-	-	-	-	-	-
ベトナム	62	43	57	38	-	-	-	2	2	-	2	2	1	1	-	-	2	2	-	-	-	-
マレーシア	-	-	-	-	-	-	-	-	-	-	-	-	-	-	-	-	-	-	-	-	-	-
ミヤンマー	-	-	-	-	-	-	-	-	-	-	-	-	-	-	-	-	-	-	-	-	-	-
その他	31	22	23	15	-	-	-	1	1	-	1	1	-	-	-	-	7	6	-	-	-	-
計	-	-	-	-	-	-	-	-	-	-	-	-	-	-	-	-	-	-	-	-	-	-
イギリス	-	-	-	-	-	-	-	-	-	-	-	-	-	-	-	-	-	-	-	-	-	-
イタリア	-	-	-	-	-	-	-	-	-	-	-	-	-	-	-	-	-	-	-	-	-	-
オーストリア	-	-	-	-	-	-	-	-	-	-	-	-	-	-	-	-	-	-	-	-	-	-
オランダ	-	-	-	-	-	-	-	-	-	-	-	-	-	-	-	-	-	-	-	-	-	-
スウェーデン	-	-	-	-	-	-	-	-	-	-	-	-	-	-	-	-	-	-	-	-	-	-
スペイン	-	-	-	-	-	-	-	-	-	-	-	-	-	-	-	-	-	-	-	-	-	-
ドイツ	-	-	-	-	-	-	-	-	-	-	-	-	-	-	-	-	-	-	-	-	-	-
フランス	-	-	-	-	-	-	-	-	-	-	-	-	-	-	-	-	-	-	-	-	-	-
ロシア	-	-	-	-	-	-	-	-	-	-	-	-	-	-	-	-	-	-	-	-	-	-
その他	-	-	-	-	-	-	-	-	-	-	-	-	-	-	-	-	-	-	-	-	-	-
計	5	5	-	-	-	-	1	1	-	-	1	1	-	-	-	-	2	2	-	-	-	-
アメリカ	1	1	-	-	-	-	-	-	-	-	-	-	-	-	-	-	-	-	-	-	-	-
カナダ	-	-	-	-	-	-	-	-	-	-	-	-	-	-	-	-	-	-	-	-	-	-
アルゼンチン	-	-	-	-	-	-	-	-	-	-	-	-	-	-	-	-	-	-	-	-	-	-
コロンビア	-	-	-	-	-	-	-	-	-	-	-	-	-	-	-	-	-	-	-	-	-	-
ブラジル	2	2	-	-	-	-	-	-	-	-	-	-	-	-	-	-	-	2	2	-	-	-
ペルー	-	-	-	-	-	-	-	-	-	-	-	-	-	-	-	-	-	-	-	-	-	-
その他	2	2	-	-	-	-	-	1	1	-	1	1	-	-	-	-	-	-	-	-	-	-
計	-	-	-	-	-	-	-	-	-	-	-	-	-	-	-	-	-	-	-	-	-	-
エジプト	-	-	-	-	-	-	-	-	-	-	-	-	-	-	-	-	-	-	-	-	-	-
ナイジェリア	-	-	-	-	-	-	-	-	-	-	-	-	-	-	-	-	-	-	-	-	-	-
その他	-	-	-	-	-	-	-	-	-	-	-	-	-	-	-	-	-	-	-	-	-	-
計	-	-	-	-	-	-	-	-	-	-	-	-	-	-	-	-	-	-	-	-	-	-
オーストラリア	-	-	-	-	-	-	-	-	-	-	-	-	-	-	-	-	-	-	-	-	-	-
ニュージーランド	-	-	-	-	-	-	-	-	-	-	-	-	-	-	-	-	-	-	-	-	-	-
その他	-	-	-	-	-	-	-	-	-	-	-	-	-	-	-	-	-	-	-	-	-	-
計	-	-	-	-	-	-	-	-	-	-	-	-	-	-	-	-	-	-	-	-	-	-
無国籍	-	-	-	-	-	-	-	-	-	-	-	-	-	-	-	-	-	-	-	-	-	-
不明	-	-	-	-	-	-	-	-	-	-	-	-	-	-	-	-	-	-	-	-	-	-



# 特別法犯統計表



特別法犯 違反法令別 取締・検挙件数及び検挙人員

令和5年1月～令和5年12月

違反法令	取締件数		検挙人員				送致区分						
	検挙	検数	検挙件数		検挙人員		身柄付送致	少年簡易送致					
			当分の事件	前年の事件	当分の人員	前年の人員							
数	977	923	129	149	750	107	113	118	57	283	488	9	
公 禁	1	1	-	-	1	-	-	-	-	-	-	1	-
入 禁	183	129	4	125	84	3	80	25	-	84	10	-	-
禁 犯 罪	71	71	-	-	75	-	-	7	13	-	69	6	-
送 署 防 止 条 例	70	70	1	2	54	1	2	2	8	17	37	-	-
動 物 愛 護 管 理 法	3	3	-	-	3	-	-	-	-	-	3	-	-
ス ト - 一 規 制 法	16	16	-	-	13	-	-	1	-	10	3	-	-
特 殊 開 発 用 具 所 持 禁 止 法	2	2	-	-	1	-	-	-	-	1	-	-	-
私 事 性 的 画 像 撮 影 防 止 法	2	2	-	-	-	-	-	-	-	-	-	-	-
風 害 測 正 化 法	12	12	2	-	15	4	-	2	-	9	6	-	-
売 春 防 止 法	4	4	4	-	1	1	-	1	-	1	-	-	-
児 童 買 換 法	1	1	-	-	1	-	-	-	-	1	-	-	-
二十歳未満/者/喫煙/禁止二開スル法律	8	8	-	-	8	-	-	6	-	-	8	-	-
青少年保護措置法	31	31	-	-	30	-	-	-	11	1	26	3	-
児童買春・児童ポルノ禁止法	22	22	-	-	14	-	-	1	6	5	9	-	-
占 術 営 業 法	1	1	-	-	1	-	-	1	-	-	1	-	-
犯 罪 収 容 移 転 防 止 法	32	32	2	-	17	1	-	8	-	1	16	-	-
銃 刀 法	78	78	-	4	68	-	4	6	2	19	49	-	-
刃 渡 法	8	8	-	-	8	-	-	-	-	-	8	-	-
出 産 等 取 締 法	2	2	-	-	1	-	-	-	-	-	1	-	-
大 麻 取 締 法	61	61	24	3	47	21	3	6	12	2	21	-	-
覚 醒 剤 取 締 法	130	130	88	12	106	73	10	26	3	1	98	8	-
医 薬 品 販 売 復 舊 等 法	1	1	-	-	-	-	-	-	-	-	-	-	-
毒 物 法	3	3	-	-	2	-	-	-	-	-	2	-	-
出 産 等 特 例 法	3	3	3	-	2	2	-	1	-	1	1	-	-
飛 車 物 取 締 法	147	147	1	2	157	1	3	12	1	4	153	-	-
狂 犬 刑 予 防 法	5	5	-	-	4	-	-	2	-	-	4	-	-
不 正 競 争 防 止 法	3	3	-	-	3	-	-	1	-	3	-	-	-
特 定 商 取 引 法	2	2	-	-	2	-	-	-	-	-	2	-	-
種 の 保 存 法	1	1	-	-	1	-	-	-	-	-	1	-	-
紙 道 器 業 法	2	2	-	-	2	-	-	-	-	-	2	-	-
紙 道 器 業 法	1	1	-	1	1	-	1	-	-	-	1	-	-
紙 道 器 業 法	2	2	2	-	2	-	-	1	-	-	2	-	-
郵 政 法	25	25	-	-	5	-	-	4	1	1	4	-	-
不 正 了 却 セ ス 禁 止 法	2	2	-	-	2	-	-	-	-	1	1	-	-
民 事 執 行 法	1	1	-	-	1	-	-	-	-	1	-	-	-
住 民 基 本 台 帳 法	1	1	-	-	1	-	-	-	-	-	1	-	-
宗 教 社 団 法	10	10	-	-	2	-	-	2	-	-	2	-	-
著 作 権 法	25	25	-	-	2	-	-	2	-	-	2	-	-
屋 外 広 告 物 法	1	1	-	-	1	-	-	-	-	-	1	-	-
そ の 他 の 地 方 条 例 (9802)	4	4	-	-	3	-	-	1	-	-	3	-	-

特別法犯 警察署別 違反法令別 検挙件数・検挙人員 ①

令和5年1月～令和5年12月

違反法令	警察署		宇都宮中央	宇都宮東	宇都宮南	小山	足利	栃木	那須塩原	佐野	鹿沼	真岡	下野	大田原	今市	さくら	矢板	日光	那須烏山	茂木	那珂川	前年同期	増減
	件数	人員																					
違反法令	923	750	73	133	54	123	69	102	58	42	41	67	24	41	19	16	22	7	8	15	9	889	34
総数			61	88	43	108	64	73	44	34	33	58	22	35	15	17	20	4	9	14	8	697	53
公職選挙法	1	1						1														1	-
出入国管理及び難民認定法	129		1	19	1	26	25	10	3	15	1	13	4	3		1	2	4	1			4	-3
軽犯罪法	94		1	16	-	17	20	6	2	10	1	11	3	2		1	1	2	1			138	-9
迷惑防止条例	71		4	13		16	8	5	4	2	7			2	3	1	3		1	1	1	110	-16
動物の愛護及び管理に関する法律	75		3	13		16	11	3	5	3	8			2	4	1	3		1	1	1	66	5
ストーカー行為等の規制等に関する法律	70		10	8	15	9	6	1	8	2	1	1	5	2		1	1					60	15
特殊開錠用具の所持の禁止等に関する法律	54		8	8	9	7	3	1	7	1	1	1	5	1		1	1					57	13
私事性的画像記録の提供等による被害の防止に関する法律	3				1			1			1											46	8
風俗営業等の規制及び業務の適正化等に関する法律	3				1			1														2	1
児童福祉法	16			2	1	3	7	1	1													2	1
銃刀法	13		1	1	1			3	5													5	11
銃刀法	2							1														3	10
私事性的画像記録の提供等による被害の防止に関する法律	2							-	1													1	1
風俗営業等の規制及び業務の適正化等に関する法律	12		5	4	1	1							1									-	2
銃刀法	15		7	5	2	1																4	8
銃刀法	4			4																		6	9
銃刀法	1			1																		3	1
銃刀法	1																					2	-1
銃刀法	1																					4	-3
銃刀法	8		1	3	1	1	1						1	1								4	-1
銃刀法	8		1	3	1	1	1						1	1								12	-4
銃刀法	31		5	3	5	2		4	2	1	1	3	1	1	1	2	1					35	-4
銃刀法	30		5	2	4	3		4	3	1	1	3	1	1	-	2	1					33	-3
銃刀法	22		5	5	2	3	2	2	1	1	1	1	2	1	3	1						23	-1
銃刀法	14		3	3	2	2	1	2	-	1	1	1	2	-	1	1						14	-
銃刀法	1																					1	1
銃刀法	1																					1	1
銃刀法	32		5	2	2	1	1	1	2	1	4	3	3	3	2	3	1					38	-6
銃刀法	17		1	-	1	1	1		2	1	-	3	2	2	1	3	-					24	-7
銃刀法	78		16	6	5	8	5	7	3	8	2	3	4	4	2	1	1					58	20
銃刀法	68		12	6	4	8	4	7	3	6	1	3	4	4	2	1	1					48	20
銃刀法	8						1		1		1	1					4					6	2
銃刀法	8						1		1		1	1					4					6	2

特別法犯 警察署別 違反法令別 検挙件数・検挙人員 ②

令和5年1月～令和5年12月

違反法令	警察署		警察署別												増減							
	件数	人員	宇都宮中央	宇都宮東	宇都宮南	小山	足利	栃木	那須塩原	佐野	鹿沼	真野	下野	大田原		今市	さくら	矢板	日光	那須烏山	茂木	那珂川
大麻	61	47	4	5	4	12	8	9	2	1	5	5	1	2		1						61
覚醒剤	130	106	13	21	15	19	1	14	4	5	4	15	6	7	2	2	2					158
医薬品、医療機器等の品質、有効性及び安全性の確保等に関する法律	1										1											107
毒物及び劇物取締法	3	2	1												1							
国際の協力の下に規制薬物に係る不正行為を助長する行為等の防止を図るための大麻及び向精神薬取締法等の特例等に関する法律	3	2				1						1										6
廃棄物の処理及び清掃に関する法律	147	157	6	6	5	19	10	21	8	6	9	15	2	15	4	3	4		5	4	5	147
狂犬病予防法	5	4	7	7	3	22	12	24	8	6	8	14	2	15	6	4	4		6	4	5	151
不正競争防止法	3	3																				2
特定商取引に関する法律	2	2									2	2										5
絶滅のおそれのある野生動植物の種の保存に関する法律	1	1																			1	1
鉄道営業法	2	2															2					2
航空法	1	1	1																			1
郵便法	2	2																				1
不正アクセス行為の禁止等に関する法律	25	5	1				1	21				2										16
民事執行法	2	2	1									1										3
住民基本台帳法	1	1																				1
会社法	1	1																				1

特別法犯 警察署別 違反法令別 検挙件数・検挙人員 ③

令和5年1月～令和5年12月

違反法令	警察署		総数	宇都宮中央	宇都宮東	宇都宮南	小山	足利	栃木	那須塩原	佐野	鹿沼	真岡	下野	大田原	今市	さくら	矢板	日光	那須烏山	茂木	那珂川	前年同期	増減
	件数	人員																						
商標	10	2	10	2	1	1				8														10
著作権	25	2	25	24	1	1	1																24	2
屋外広告物	1	1	1				1																	1
その他の地方条例	4	3	4	1	1	1	1				1	1									1	1	4	-1
			3	-		1					1	1									1	4	-1	

特別法犯 警察署別 違反法令別 犯罪少年 検挙人員

令和5年1月～令和5年12月

警察署	警察署別													前年同期						
	宇都宮中央	宇都宮東	宇都宮南	小山	足利	栃木	那須塩原	佐野	鹿沼	真岡	下野	大田原	今市		さくら	矢板	日光	那須烏山	茂木	那珂川
違反法令	4	4	3	5	2	6	5	5	6	3	3	3	2	3	1	1	-	-	1	41
総数	-	1	1	-	-	2	-	-	1	-	-	-	-	-	-	-	-	-	-	6
うち女	1	-	-	2	1	1	-	2	3	-	-	-	2	-	-	-	-	-	1	5
犯罪法	-	-	-	-	-	-	-	-	-	-	-	-	-	-	-	-	-	-	-	-
うち女	-	-	-	-	-	-	-	-	-	-	-	-	-	-	-	-	-	-	-	-
迷惑防止条例	-	-	1	1	1	-	2	1	-	-	-	-	-	-	1	-	-	-	-	6
うち女	-	-	-	-	-	-	-	-	-	-	-	-	-	-	-	-	-	-	-	-
青少年保護育成条例	2	-	-	-	-	2	2	1	-	1	1	1	-	1	-	-	-	-	-	16
うち女	-	-	-	-	-	-	-	-	-	-	-	-	-	-	-	-	-	-	-	4
児童買春・児童ポルノ禁止法	-	3	-	-	-	-	-	-	-	1	2	-	-	-	-	-	-	-	-	4
うち女	-	1	-	-	-	-	-	-	-	-	-	-	-	-	-	-	-	-	-	-
銃刀法	-	-	-	-	-	-	-	1	-	-	-	-	-	1	-	-	-	-	-	1
うち女	-	-	-	-	-	-	-	-	-	-	-	-	-	-	-	-	-	-	-	-
大麻取締法	1	-	2	2	-	1	1	-	2	-	-	-	-	1	-	1	-	-	-	5
うち女	-	-	1	-	-	-	-	-	1	-	-	-	-	-	-	-	-	-	-	-
覚醒剤取締法	-	1	-	-	-	1	-	-	-	1	-	-	-	-	-	-	-	-	-	1
うち女	-	-	-	-	-	-	-	-	-	-	-	-	-	-	-	-	-	-	-	-
廃棄物処理法	-	-	-	-	-	-	-	-	1	-	-	-	-	-	-	-	-	-	-	1
うち女	-	-	-	-	-	-	-	-	-	-	-	-	-	-	-	-	-	-	-	-
不正アクセス禁止法	-	-	-	-	-	1	-	-	-	-	-	-	-	-	-	-	-	-	-	1
うち女	-	-	-	-	-	-	-	-	-	-	-	-	-	-	-	-	-	-	-	1





特別法犯 年齢・学職別 違反法令別 犯罪少年・触法少年 検挙・補導人員

令和5年1月～令和5年12月

区分	触法少年										犯罪少年						学職						
	年齢						学職				犯罪少年総数	年齢						学職					
	8歳以下	9歳	10歳	11歳	12歳	13歳	未就学	小学生	中学生	触法少年総数		14歳	15歳	16歳	17歳	18歳	19歳	中学生	高校生	大学生	専修学校生等	有職者	無職者
違反法令	4	-	-	1	1	2	-	1	3	57	-	-	6	4	13	16	18	5	21	1	4	16	10
総計	5	-	-	-	-	-	-	-	-	5	-	-	1	1	2	-	1	2	-	-	-	1	1
軽犯罪法	17	4	-	-	1	1	2	-	1	13	-	3	1	5	1	3	2	6	-	-	-	2	3
うち女	-	-	-	-	-	-	-	-	-	-	-	-	-	-	-	-	-	-	-	-	-	-	-
迷惑防止条例	8	-	-	-	-	-	-	-	-	8	-	-	1	2	4	1	-	6	-	-	-	-	2
うち女	-	-	-	-	-	-	-	-	-	-	-	-	-	-	-	-	-	-	-	-	-	-	-
青少年保護育成条例	11	-	-	-	-	-	-	-	-	11	-	-	-	-	-	6	5	2	1	3	4	1	1
うち女	-	-	-	-	-	-	-	-	-	-	-	-	-	-	-	-	-	-	-	-	-	-	-
児童買春・児童ポルノ禁止法	6	-	-	-	-	-	-	-	-	6	-	3	-	2	1	-	3	3	-	-	-	-	-
うち女	1	-	-	-	-	-	-	-	-	1	-	1	-	-	-	-	1	-	-	-	-	-	-
銃刀法	2	-	-	-	-	-	-	-	-	2	-	-	-	1	-	1	-	-	1	-	-	-	1
うち女	-	-	-	-	-	-	-	-	-	-	-	-	-	-	-	-	-	-	-	-	-	-	-
大麻取締法	12	-	-	-	-	-	-	-	-	12	-	-	-	-	2	3	7	2	2	-	1	7	2
うち女	2	-	-	-	-	-	-	-	-	2	-	-	-	1	-	1	-	1	-	-	-	1	-
覚醒剤取締法	3	-	-	-	-	-	-	-	-	3	-	-	1	1	-	1	-	-	-	-	-	-	2
うち女	1	-	-	-	-	-	-	-	-	1	-	-	-	-	-	-	-	-	-	-	-	-	-
廃棄物処理法	1	-	-	-	-	-	-	-	-	1	-	-	-	-	-	1	-	-	-	-	-	-	-
うち女	-	-	-	-	-	-	-	-	-	-	-	-	-	-	-	-	-	-	-	-	-	-	-
不正アクセス禁止法	1	-	-	-	-	-	-	-	-	1	-	-	-	-	1	-	-	-	-	-	-	-	-
うち女	1	-	-	-	-	-	-	-	-	1	-	-	-	-	-	-	-	-	-	-	-	-	-

---

犯罪概況書（令和5年） 訂正版

編集・発行 栃木県警察本部刑事部刑事総務課

---