

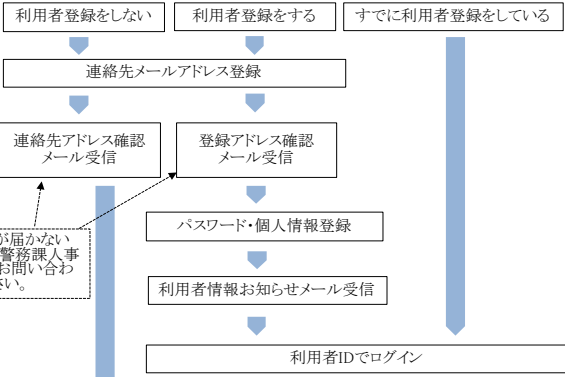
# 栃木県電子申請システムによる受験申込手続きの流れ

## ① 申込手続き

下のURLから栃木県ホームページの「インターネット申込」にアクセス

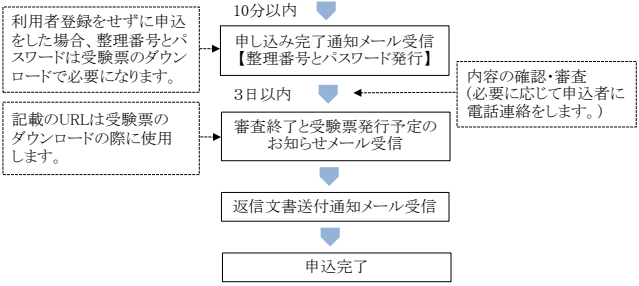


- 【注意】**
- スマートフォン、タブレットからも申込み可能です。
  - 申込みの際には、メールアドレスが必要です。
  - 「pref-tochigi@s-kantan.com」からメール受信できるように設定をしてください。



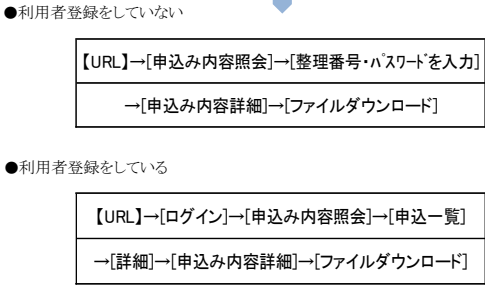
受験申込情報の入力・送信

<p>● 申込みに当り、警察署等で紹介を要する場合は、この項目への登録の有無は試験の可否に影響ありません。</p> <p>紹介の有無 選択解除</p> <p>警察署等の名称▲ 以下から該当する警察署等の名称を選択してください。 〔選択して(左列)〕</p>	<p>● 申込みに当たり、警察署や警察本部各所属から、紹介を受けた方は、「有」にチェックした後、その名称を選択してください。</p> <p>● 下記【紹介所属】に記載があればその名称を選択してください。</p>
--	---



## ② 受験票のダウンロード

審査終了と受験票発行予定のお知らせメールに添付のURLから電子申請システムにアクセス



## ③ 受験票の印刷・作成

- ダウンロードしたファイルをA4サイズ用紙に印刷します。手順に沿ってはがきサイズにし、顔写真を貼って署名の上、第一次試験当日に持参してください。
- プリンターをお持ちでない方は、アプリ等を利用し、コンビニエンスストア等でも印刷できます。