

オンラインセミナー参加方法

栃木県選挙管理委員会

1 はじめに

本オンラインセミナーはウェブ会議アプリ「ZOOM」で実施します。

2 受講に必要な機材等

- ・音声が再生可能でインターネットに接続可能なパソコン、タブレット・スマートフォン等
- ・ZOOMのインストール


※パソコンについては、インストール無しでも参加できますが、接続の安定性等の面からインストールを推奨します。

※参加についてはZOOMでのサインイン（アカウント登録）は不要です。

3 インストールについて

ZOOM 公式サイトからのダウンロードページからダウンロード・インストールを行ってください。
<https://zoom.us/download>

パソコンの場合



ダウンロードした
ZoomInstaller.exe を実行して
インストールして下さい。

スマートフォン等の場合



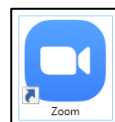
Google Play、iPhone、iPad 等の場合
App Store からインストールして下さい。

パソコン利用でインストールができない場合→5ページへ

4 参加方法

※画像に関して、ご使用のパソコン等の環境やZOOMのバージョンによって表示やレイアウトが異なる場合があります。

①インストールしたZOOMを起動してください。



②「ミーティングに参加」を選択してください。

パソコンの場合

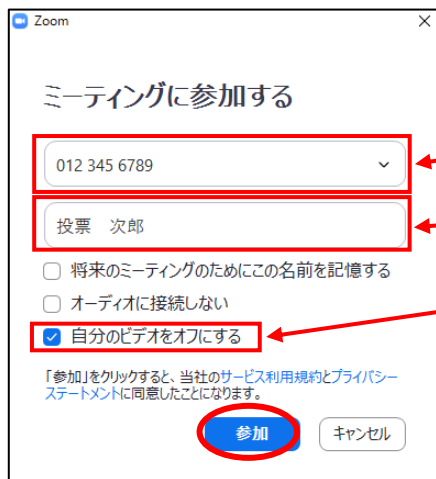


スマートフォン等の場合



③ミーティング番号・名前を入力し、「自分のビデオをオフにする」にチェックを入れて、「参加」を選択してください。

パソコンの場合



スマートフォン等の場合



1 ミーティング ID

ミーティング IDを入力してください。

ミーティング IDは栃木県電子申請システムでの申込み完了後の画面や通知メールに記載されています。

2 名前

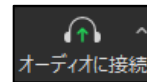
申込みの際に記入した名前を入力してください。

3 自分のビデオをオフにする

チェックを入れてください（参加時に自分のカメラ画像をオフにします）。

④オーディオに接続

メニューに右のような表示がある場合には、オーディオに接続を行ってください。
オーディオに接続しないと、講師の音声聞こえません。




(パソコンの場合「コンピュータオーディオに参加する」、スマートフォン等の場合「WiFi または携帯のデータ」) ※環境によって表示が異なる可能性があります。

パソコンの場合



スマートフォン等の場合



⑤マイク、ビデオをオフにする

マイク・ビデオがオンの状態になっている場合（下画像参照）、それぞれのアイコンを選択してオフの状態にしてください。

マイク・ビデオがオンの状態



アイコンをクリック・タップしてオフにする。

マイク・ビデオがオフの状態



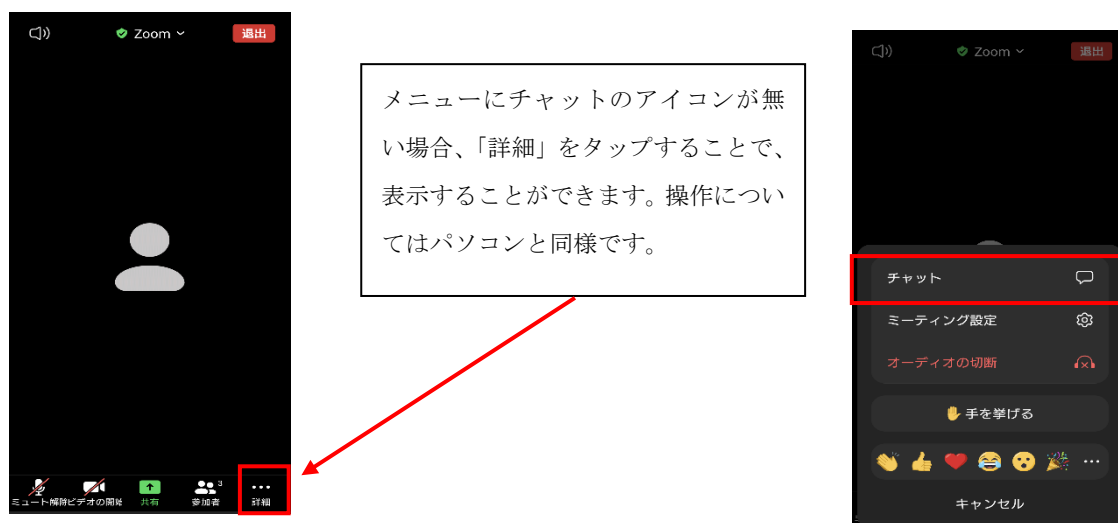
⑥チャット機能について

講演中、講師からクイズが出題されます。回答については、チャット機能を利用して下さい。

パソコンの場合



スマートフォン等の場合



⑦挙手機能について

本セミナーでは、質疑応答の時間を予定しております。
質問がある場合には、挙手機能にて挙手をお願いします。

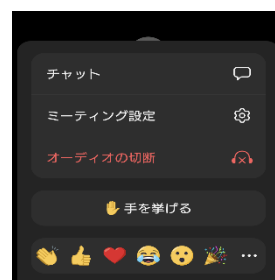
パソコンの場合

「リアクション」の「手を挙げる」を選択



スマートフォン等の場合

「詳細」(⑥参照) から「手を挙げる」を選択



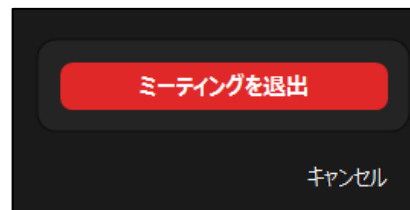
指名が済みましたら、「手を降ろす」を選択してください。



- ・ 質疑応答については、マイク・ビデオをオンにして口頭で質問いただくか、
（オン・オフについては⑤参照、なおマイクのみオンも可能です。）
チャット機能（⑥参照）にて質問をして下さい。
※マイク・ビデオをオンにした場合、応答終了後にオフにして下さい。

⑧ミーティングの退出について

セミナー終了後は、退出ボタンから、「ミーティングを退出」を選択して退出して下さい。



5 パソコン利用でインストールができない場合(ブラウザ版)

パソコンの場合、ZOOM はインストール無しでもブラウザ版の利用ができます。

※ブラウザ版では通信が不安定になる場合がありますので、インストールを推奨します。

①公式サイト：<https://zoom.us/join>

ミーティング ID を入力し、「参加」をクリック



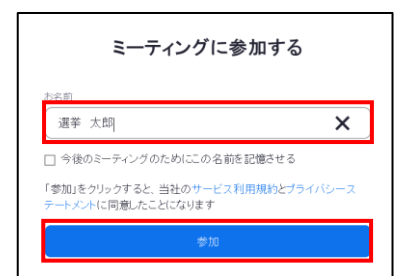
②「ミーティングを起動」をクリック



③「ブラウザから参加してください」をクリック



④名前を入力し「参加」をクリック

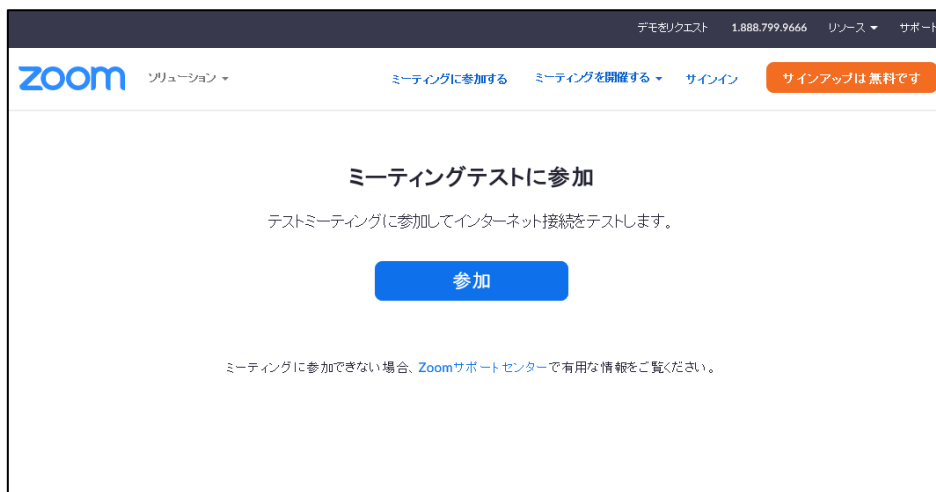


6 注意事項

- ・講演中は質疑応答を除き、マイク・ビデオをオンにしないでください。
質疑応答の際にオンにした場合には、応答終了後にオフにしてください。
- ・参加費は無料ですが、データ通信に関する費用は各自負担となりますので御注意ください。
- ・通信や機器の環境によっては、画像の遅延、途切れなどが生じるおそれがあります。
- ・音が聞こえない場合には、オーディオの接続の確認、スピーカーなどの音量設定を再確認してください。

7 その他

- ・ZOOMの公式サイトでは、ミーティングテストを利用できます。
公式サイト：<https://zoom.us/test>
マイクやスピーカー、カメラの接続状況の確認ができますので、御活用ください。



- ・その他、不明な点等ある場合には、お手数ですが下記まで御連絡ください。

栃木県選挙管理委員会 百瀬宛て

TEL : 028-623-2126

e-mail: senkyo@pref. tochigi. lg. jp