

令和3（2021）年度

栃木県歳入歳出決算審査意見書
基金運用状況審査意見書

栃木県監査委員

栃監査第47号
令和4(2022)年9月9日

栃木県知事 福田 富一様

栃木県監査委員 森 澤 隆

同 鎌 形 俊 之

同 三 森 文 徳

同 琴 寄 昌 男

令和3(2021)年度栃木県歳入歳出決算及び基金運用状況に関する審査意見書の提出について

地方自治法第233条第2項の規定に基づき、令和4(2022)年6月15日付けで審査に付された令和3(2021)年度栃木県歳入歳出決算並びに同法第241条第5項の規定に基づき、同日付けで審査に付された令和3(2021)年度栃木県市町村振興資金貸付基金、栃木県土地開発基金、栃木県美術作品等取得基金及び栃木県自然景観保全基金の運用状況について審査した結果、次のとおり意見書を提出します。

目

次

令和3(2021)年度栃木県歳入歳出決算審査意見書

| | | |
|-----|------------------------|----|
| I | 審査の概要 | |
| 1 | 審査の対象 | 5 |
| 2 | 審査の手続 | 5 |
| II | 審査の結果及び意見 | |
| 1 | 審査の結果 | 5 |
| 2 | 審査の意見 | 6 |
| III | 決算の状況 | |
| 1 | 一般会計 | |
| (1) | 総括事項 | 8 |
| (2) | 個別事項 | 16 |
| | ア 歳入 | 16 |
| | イ 歳出 | 26 |
| 2 | 特別会計 | |
| (1) | 栃木県公債管理特別会計 | 38 |
| (2) | 栃木県母子父子寡婦福祉資金貸付事業特別会計 | 39 |
| (3) | 栃木県心身障害者扶養共済事業特別会計 | 40 |
| (4) | 栃木県中小企業高度化等資金貸付事業特別会計 | 41 |
| (5) | 栃木県就農支援資金貸付事業特別会計 | 42 |
| (6) | 栃木県営林事業特別会計 | 43 |
| (7) | 栃木県林業・木材産業改善資金貸付事業特別会計 | 44 |
| (8) | 地方独立行政法人県立病院貸付金特別会計 | 45 |
| (9) | 栃木県国民健康保険特別会計 | 46 |
| 3 | 財産 | |
| (1) | 公有財産 | 47 |
| (2) | 債権 | 51 |
| (3) | 基金 | 52 |
| 4 | 普通会計における主な財政指標 | 53 |
| 参考 | 主要指標の過去5年間の推移 | 54 |

令和3(2021)年度基金運用状況審査意見書

| | | |
|-----|----------------|----|
| I | 審査の対象 | 57 |
| II | 審査の手続 | 57 |
| III | 審査の結果及び意見 | 57 |
| IV | 運用の状況 | 58 |
| 1 | 栃木県市町村振興資金貸付基金 | 58 |
| 2 | 栃木県土地開発基金 | 58 |
| 3 | 栃木県美術作品等取得基金 | 59 |
| 4 | 栃木県自然景観保全基金 | 59 |

歳入歳出決算審査意見書

令和3(2021)年度栃木県歳入歳出決算審査意見書

I 審査の概要

1 審査の対象

令和3(2021)年度歳入歳出決算の審査対象は、次のとおりである。

- | | |
|---------------------------|----------------------------|
| (1) 栃木県一般会計 | (6) 栃木県就農支援資金貸付事業特別会計 |
| (2) 栃木県公債管理特別会計 | (7) 栃木県営林事業特別会計 |
| (3) 栃木県母子父子寡婦福祉資金貸付事業特別会計 | (8) 栃木県林業・木材産業改善資金貸付事業特別会計 |
| (4) 栃木県心身障害者扶養共済事業特別会計 | (9) 地方独立行政法人県立病院貸付金特別会計 |
| (5) 栃木県中小企業高度化等資金貸付事業特別会計 | (10) 栃木県国民健康保険特別会計 |

2 審査の手続

令和3(2021)年度一般会計及び各特別会計の歳入歳出決算審査に当たっては、

- (1) 決算の計数は、正確であるか
- (2) 予算の執行は、議決の趣旨にのっとり適正かつ効率的に執行されているか
- (3) 収入及び支出事務は、関係法規に則し適正に処理されているか
- (4) 財産の取得、管理及び処分は、関係法規に則し適正に処理されているか

などの諸点に主眼をおき、決算書、関係諸帳簿その他証拠書類等を照合するとともに、必要な資料の提出を求め、関係者の説明を聴取したほか、定期監査及び例月現金出納検査の結果も考慮に入れて、慎重に審査を実施した。

II 審査の結果及び意見

1 審査の結果

令和3(2021)年度の一般会計及び特別会計の決算について審査した結果、計数については、関係諸帳簿、証拠書類等と符合し、正確なものと認められた。

また、予算の執行、収入・支出事務及び財産に関する事務については、一部に改善等を要する事項が見受けられたものの、おおむね適正に処理されているものと認められた。

2 審査の意見

本県の令和3（2021）年度一般会計の決算は新型コロナウイルス感染症対策費の増加等により、歳入額は1兆960億858万円（1万円未満切捨て。以下同じ。）、歳出額は1兆712億330万円となり、2年連続で1兆円を超えるとともに過去最大となった。また、実質収支額は112億3,312万円の黒字となった。

歳入においては、自主財源の大宗を占める県税収入が、コロナ禍からの企業業績の回復と消費活動の持ち直しなどに伴い、4年ぶりに増加し、128億3,217万円増の2,553億8,366万円となったほか、令和3年度に発行する臨時財政対策債の償還財源の一部として、国が臨時財政対策債償還基金費を措置したことなどにより、地方交付税が243億4,267万円増の1,555億5,703万円となった。

また、歳出においては、令和元年東日本台風に係る災害復旧事業費が減少したものの、医療機関や事業者への協力金支給や商工制度融資などの新型コロナウイルス感染症対策関連経費が大幅に増加したほか、医療福祉関係経費も引き続き増加している。

経常収支比率（普通会計ベース）は、前年度から6.3ポイント減少の88.8%となったものの、新型コロナウイルス感染症の影響の長期化や国際情勢の変化に伴う物価高騰などにより、経済の先行きは不透明な状況となっており、今後も厳しい財政運営が続くことが見込まれる。

このような中、喫緊の課題である新型コロナウイルス感染症の拡大防止と社会経済活動との両立に適切に取り組みながら、人口減少・少子高齢化の進行やデジタル化の進展など、社会経済環境の変化がもたらす諸課題等に的確に対応するため、県政の基本指針である「とちぎ未来創造プラン」や「とちぎ創生15戦略（第2期）」を着実に推進するとともに、頻発・激甚化する自然災害や家畜伝染病などの突発的な危機事象にも迅速かつ機動的に対応することが求められている。

このため、「とちぎ行革プラン2021」に沿って、行政コストの削減及び歳入確保の取組などを積極的に推進するとともに、最少の経費で最大の効果を挙げるよう、経済性、効率性及び有効性の観点を十分に踏まえ、事業の優先順位を見極めながら、各種施策に取り組まれない。

さらに、いちご一会とちぎ国体・とちぎ大会を通して得られたレガシーを継承し、各関係機関との連携のもと、高い競技力の確保並びにスポーツや文化を通じた地域の人材育成・活性化を図るとともに、引き続き、本県の魅力・実力を国内外に向けて効果的に発信し続けるよう望むものである。

なお、個別事項については、次のとおりであるので十分留意されたい。

(1) 歳入の確保

ア 県税については、県民への税知識の理解促進と納税意識の高揚に加え、キャッシュレス決済など納税手法の多様化に努められたい。また、徴収率は過去最高となったものの、収入未済額は依然多額であり、特に個人県民税の占める割合が大きいことから、市町とも連携しながら着実な滞納整理に取り組まれたい。

イ 県税以外の収入未済額については、県民負担の公平性を確保する観点から、「債権管理に関する取組方針」などにに基づき、弁護士等の民間ノウハウを活用しながら、滞納の未然防止や債権回収の強化及び債権の適切な整理を徹底されたい。

ウ ネーミングライツの活用等による広告収入、クラウドファンディングやふるさと納税制度等の多様な手法を活用した財源の確保に取り組まれたい。

(2) 財産管理の適正化

ア 道路・橋りょうを含むすべての公共施設等について、今後急速な老朽化の進行が見込まれることから、「栃木県公共施設等総合管理基本方針」に基づき、適時適切に点検・診断や維持保全を行うことにより、事故の防止や防災・減災を図り、県民の安全・安心の確保を徹底するとともに、予防保全による長寿命化の推進と、適正な規模等を踏まえた総量の最適化を図られたい。

イ 未利用財産については、保有、維持することの必要性の検証を行い、今後も利活用が見込めない財産については、積極的な売却・処分等に努められたい。

ウ 財産管理に当たっては、適正な管理運営と予防保全の実施により、維持管理経費の平準化に努めるとともに、照明のLED化や空調設備の高効率化などにより、光熱水費をはじめとする管理経費の一層の削減を図られたい。

(3) 事務事業の執行

ア 事務事業の執行に当たっては、県民等のニーズを十分に把握し、アウトカムを意識した的確な目標を設定した上で、事業実施後に継続的な効果検証及び評価を的確に行うとともに、目標が確実に達成されるよう積極的に取り組まれたい。

イ 複雑・多様化する行政課題に的確に対応し、さらなる県民サービスの向上を図るため、新たに導入される情報インフラの積極的な活用と職員の意識改革を徹底し、行政手続のデジタル化やAI-OCR^{※1}、RPA^{※2}等の導入拡大を推進することにより、業務プロセスの改善に取り組まれたい。

※1 AI-OCR：申請書等書面に記載された文字を読み取ってテキストデータを作成するツール

※2 RPA：パソコンの操作を自動的に行うソフトウェア

Ⅲ 決算の状況

1 一般会計

(1) 総括事項

ア 決算の規模及び収支等

| 区 分 | 令和3(2021)年度 (A) | 令和2(2020)年度 (B) | 比 較 増 減 (A) - (B) | 対前年度比 | 説 明 |
|--------------------------|------------------------|------------------------|----------------------|------------|--|
| 予 算 現 額 | 円 1,282,615,099,950 | 円 1,204,523,153,849 | 円 78,091,946,101 | % 106.5 | <p>歳入は1兆960億858万円、歳出は1兆712億330万円で、決算の規模は、前年度に比べ、歳入が7.0%、歳出が6.9%それぞれ上回っている。</p> <p>歳入歳出差引額から翌年度へ繰り越すべき財源を差し引いた実質収支額は112億3,312万円の黒字となっている。</p> |
| 歳入決算額 (a) | 1,096,008,588,259 | 1,024,408,786,596 | 71,599,801,663 | 107.0 | |
| 歳出決算額 (b) | 1,071,203,305,266 | 1,001,991,825,911 | 69,211,479,355 | 106.9 | |
| 歳入歳出差引額 (c = a - b) | 24,805,282,993 | 22,416,960,685 | 2,388,322,308 | 110.7 | |
| 翌年度繰越額 | 110,600,081,519 | 103,248,369,950 | 7,351,711,569 | 107.1 | |
| 翌年度へ繰り越すべき財源(d) | 13,572,154,038 | 7,055,276,063 | 6,516,877,975 | 192.4 | |
| 実質収支額 (e = c - d) | 11,233,128,955 | 15,361,684,622 | △ 4,128,555,667 | 73.1 | |
| 単年度収支額 (e - 前年度実質収支額) | △ 4,128,555,667 | 7,462,885,563 | △ 11,591,441,230 | — | |

イ 歳 入

| 区 分 | | 令和3 (2021) 年度 (A) | 令和2 (2020) 年度 (B) | 比 較 増 減 (A) - (B) | 説 明 |
|---------------|---------|---------------------------|---------------------------|---------------------------|---|
| | | 円 | 円 | 円 | |
| 予 算 現 額 | | 1,282,615,099,950 | 1,204,523,153,849 | 78,091,946,101 | <p>(ア) 収入済額 収入済額は、1兆960億858万円で、前年度に比べ 715億9,980万円 (7.0%) 増加している。これは、主に、繰入金が増加したものの、地方交付税、諸収入及び県税が増加したことによるものである。</p> <p>財源別の構成比は、自主財源 53.2%、依存財源 46.8%である。</p> <p>(イ) 不納欠損額 不納欠損額は 3億2,194万円で、前年度に比べ 7,871万円 (19.6%) 減少している。不納欠損額の主なものは、県税の個人県民税である。</p> <p>(ウ) 収入未済額 収入未済額は 30億5,938万円で、前年度に比べ 11億841万円 (26.6%) 減少している。これは、主に県税の法人事業税及び個人県民税の収入未済額が減少したことによるものである。</p> |
| 調 定 額 | | 1,099,389,915,656 | 1,028,977,244,341 | 70,412,671,315 | |
| 収 入 済 額 | | 1,096,008,588,259 | 1,024,408,786,596 | 71,599,801,663 | |
| 不 納 欠 損 額 | | 321,946,637 | 400,660,518 | △ 78,713,881 | |
| 収 入 未 済 額 | | 3,059,380,760 | 4,167,797,227 | △ 1,108,416,467 | |
| 予算現額と収入済額との比較 | | △ 186,606,511,691 | △ 180,114,367,253 | — | |
| 収 入 率 | 対 予 算 | % 85.5 | % 85.0 | % 0.5 | |
| | 対 調 定 | % 99.7 | % 99.6 | % 0.1 | |
| 財 源 別 | 自 主 財 源 | 53.2% 582,700,787,172円 | 52.9% 542,048,393,172円 | 0.3% 40,652,394,000円 | |
| | 依 存 財 源 | 46.8% 513,307,801,087円 | 47.1% 482,360,393,424円 | △ 0.3% 30,947,407,663円 | |

【収入状況調】

| 款 別 | 令和3（2021）年度 | | 令和2（2020）年度 | | 比較増減 （A）－（B） | 対前年度比 |
|-------------------|----------------------|-----------|----------------------|-----------|---------------------|------------|
| | 収入済額（A） | 構成比 | 収入済額（B） | 構成比 | | |
| 1 県 税 | 円 255,383,664,301 | % 23.3 | 円 242,551,486,175 | % 23.7 | 円 12,832,178,126 | % 105.3 |
| 2 地方消費税清算金 | 95,954,309,230 | 8.8 | 88,243,122,360 | 8.6 | 7,711,186,870 | 108.7 |
| 7 分担金及び負担金 | 2,803,975,451 | 0.3 | 2,631,181,012 | 0.3 | 172,794,439 | 106.6 |
| 8 使用料及び手数料 | 10,361,435,065 | 0.9 | 10,481,787,074 | 1.0 | △ 120,352,009 | 98.9 |
| 10 財 産 収 入 | 1,165,616,760 | 0.1 | 1,312,393,149 | 0.1 | △ 146,776,389 | 88.8 |
| 11 寄 附 金 | 496,822,992 | 0.0 | 2,999,188,383 | 0.3 | △ 2,502,365,391 | 16.6 |
| 12 繰 入 金 | 15,340,921,211 | 1.4 | 23,832,915,965 | 2.3 | △ 8,491,994,754 | 64.4 |
| 13 繰 越 金 | 22,416,960,685 | 2.0 | 14,441,886,624 | 1.4 | 7,975,074,061 | 155.2 |
| 14 諸 収 入 | 178,777,081,477 | 16.3 | 155,554,432,430 | 15.2 | 23,222,649,047 | 114.9 |
| 自主財源計 | 582,700,787,172 | 53.2 | 542,048,393,172 | 52.9 | 40,652,394,000 | 107.5 |
| 3 地 方 譲 与 税 | 34,416,346,011 | 3.1 | 31,174,908,011 | 3.0 | 3,241,438,000 | 110.4 |
| 4 地方特例交付金 | 1,513,675,000 | 0.1 | 1,650,707,000 | 0.2 | △ 137,032,000 | 91.7 |
| 5 地 方 交 付 税 | 155,557,034,000 | 14.2 | 131,214,360,000 | 12.8 | 24,342,674,000 | 118.6 |
| 6 交通安全対策 特別交付金 | 502,812,000 | 0.0 | 510,410,000 | 0.0 | △ 7,598,000 | 98.5 |
| 9 国 庫 支 出 金 | 201,620,934,076 | 18.4 | 198,877,008,413 | 19.4 | 2,743,925,663 | 101.4 |
| 15 県 債 | 119,697,000,000 | 10.9 | 118,933,000,000 | 11.6 | 764,000,000 | 100.6 |
| 依存財源計 | 513,307,801,087 | 46.8 | 482,360,393,424 | 47.1 | 30,947,407,663 | 106.4 |
| 合 計 | 1,096,008,588,259 | 100.0 | 1,024,408,786,596 | 100.0 | 71,599,801,663 | 107.0 |

※構成比の計は、四捨五入の関係で、合計の構成比と一致しないことがある。

【不納欠損額調】

| 款 別 | 令和3 (2021) 年度 (A) | 令和2 (2020) 年度 (B) | 比 較 増 減 (A) - (B) | 対前年度比 |
|------------|----------------------|----------------------|----------------------|-----------|
| 1 県 税 | 円 276,840,068 | 円 360,997,183 | 円 △ 84,157,115 | % 76.7 |
| 7 分担金及び負担金 | 16,005,700 | 15,330,100 | 675,600 | 104.4 |
| 8 使用料及び手数料 | 2,534,333 | 2,202,908 | 331,425 | 115.0 |
| 14 諸 収 入 | 26,566,536 | 22,130,327 | 4,436,209 | 120.0 |
| 合 計 | 321,946,637 | 400,660,518 | △ 78,713,881 | 80.4 |

【収入未済額調】

| 款 別 | 令和3 (2021) 年度 (A) | 令和2 (2020) 年度 (B) | 比 較 増 減 (A) - (B) | 対前年度比 |
|------------|----------------------|----------------------|----------------------|-----------|
| 1 県 税 | 円 2,412,705,804 | 円 3,510,250,209 | 円 △ 1,097,544,405 | % 68.7 |
| 7 分担金及び負担金 | 88,363,672 | 94,598,637 | △ 6,234,965 | 93.4 |
| 8 使用料及び手数料 | 140,641,806 | 141,985,387 | △ 1,343,581 | 99.1 |
| 9 国庫支出金 | 2,727,000 | | 2,727,000 | — |
| 14 諸 収 入 | 414,942,478 | 420,962,994 | △ 6,020,516 | 98.6 |
| 合 計 | 3,059,380,760 | 4,167,797,227 | △ 1,108,416,467 | 73.4 |

ウ 歳 出

| 区 分 | 令和3（2021）年度 （A） | 令和2（2020）年度 （B） | 比 較 増 減 （A）－（B） | 説 明 |
|---------|------------------------|------------------------|---------------------|--|
| 予 算 現 額 | 円 1,282,615,099,950 | 円 1,204,523,153,849 | 円 78,091,946,101 | <p>(7) 支出済額 支出済額は1兆712億330万円で、執行率は83.5%となっており、前年度に比べ692億1,147万円（6.9%）増加している。 これは、主に、災害復旧費が減少したものの、商工費、衛生費及び公債費が増加したことによるものである。</p> <p>(イ) 翌年度繰越額 翌年度繰越額は1,106億8万円で、予算現額の8.6%であり、前年度に比べ73億5,171万円（7.1%）増加している。</p> <p>(ウ) 不用額 不用額は1,008億1,171万円で、予算現額の7.9%であり、前年度に比べ15億2,875万円（1.5%）増加している。</p> |
| 支 出 済 額 | 1,071,203,305,266 | 1,001,991,825,911 | 69,211,479,355 | |
| 翌年度繰越額 | 110,600,081,519 | 103,248,369,950 | 7,351,711,569 | |
| 不 用 額 | 100,811,713,165 | 99,282,957,988 | 1,528,755,177 | |
| 執 行 率 | % 83.5 | % 83.2 | 0.3 | |
| 備 考 | | | | |

【支出状況調】

| 款 別 | 令和3（2021）年度 | | 令和2（2020）年度 | | 比較増減 （A）－（B） | 対前年度比 |
|----------|-------------------|-------|-------------------|-------|------------------|-------|
| | 支出済額（A） | 構成比 | 支出済額（B） | 構成比 | | |
| | 円 | % | 円 | % | 円 | % |
| 1 議会費 | 1,294,801,939 | 0.1 | 1,352,490,156 | 0.1 | △ 57,688,217 | 95.7 |
| 2 総務費 | 59,379,011,640 | 5.5 | 49,964,404,287 | 5.0 | 9,414,607,353 | 118.8 |
| 3 民生費 | 116,318,920,441 | 10.9 | 120,151,426,741 | 12.0 | △ 3,832,506,300 | 96.8 |
| 4 衛生費 | 108,880,134,180 | 10.2 | 89,902,619,022 | 9.0 | 18,977,515,158 | 121.1 |
| 5 労働費 | 1,689,147,585 | 0.2 | 1,688,560,931 | 0.2 | 586,654 | 100.0 |
| 6 農林水産業費 | 35,426,685,278 | 3.3 | 35,668,670,159 | 3.6 | △ 241,984,881 | 99.3 |
| 7 商工費 | 196,845,716,459 | 18.4 | 159,123,372,761 | 15.9 | 37,722,343,698 | 123.7 |
| 8 土木費 | 100,756,737,519 | 9.4 | 97,780,990,817 | 9.8 | 2,975,746,702 | 103.0 |
| 9 警察費 | 45,716,177,281 | 4.3 | 45,690,996,625 | 4.6 | 25,180,656 | 100.1 |
| 10 教育費 | 178,052,756,071 | 16.6 | 179,994,789,806 | 18.0 | △ 1,942,033,735 | 98.9 |
| 11 災害復旧費 | 12,418,892,270 | 1.2 | 30,847,881,230 | 3.1 | △ 18,428,988,960 | 40.3 |
| 12 公債費 | 113,079,012,770 | 10.6 | 99,171,630,444 | 9.9 | 13,907,382,326 | 114.0 |
| 13 諸支出金 | 101,345,311,833 | 9.5 | 90,653,992,932 | 9.0 | 10,691,318,901 | 111.8 |
| 合 計 | 1,071,203,305,266 | 100.0 | 1,001,991,825,911 | 100.0 | 69,211,479,355 | 106.9 |

※構成比の計は、四捨五入の関係で、合計の構成比と一致しないことがある。

【繰越額調】

| 款 別 | 継続費通次繰越 | 明許繰越し | 事故繰越し | 合 計 |
|----------|----------------------------------|-------------------------------------|----------------------------------|--------------------------------------|
| | 円 | 円 | 円 | 円 |
| 2 総 務 費 | (40,522,000) 2,228,959,000 | (3,000,243,605) 2,049,010,200 | | (3,040,765,605) 4,277,969,200 |
| 3 民 生 費 | (107,963,000) 87,307,900 | (905,560,000) 879,993,000 | | (1,013,523,000) 967,300,900 |
| 4 衛 生 費 | (62,237,000) 143,091,000 | (1,099,202,000) 3,310,671,000 | | (1,161,439,000) 3,453,762,000 |
| 6 農林水産業費 | 56,000,000 | (10,090,178,890) 12,157,620,759 | (106,792,000) 125,448,400 | (10,196,970,890) 12,339,069,159 |
| 7 商 工 費 | 54,794,000 | (7,504,777,000) 24,288,357,000 | 196,214,240 | (7,504,777,000) 24,539,365,240 |
| 8 土 木 費 | (211,494,000) 431,383,000 | (56,134,509,036) 56,274,618,171 | (2,474,315,934) 2,546,123,786 | (58,820,318,970) 59,252,124,957 |
| 9 警 察 費 | (910,719,000) 39,706,000 | (108,234,000) 579,962,000 | | (1,018,953,000) 619,668,000 |
| 10 教 育 費 | (766,253,800) 650,415,000 | (3,596,784,000) 2,203,308,000 | | (4,363,037,800) 2,853,723,000 |
| 11 災害復旧費 | | (14,724,793,785) 1,230,966,183 | (1,403,790,900) 1,066,132,880 | (16,128,584,685) 2,297,099,063 |
| 合 計 | (2,099,188,800) 3,691,655,900 | (97,164,282,316) 102,974,506,313 | (3,984,898,834) 3,933,919,306 | (103,248,369,950) 110,600,081,519 |
| 対前年度比 | % 175.9 | % 106.0 | % 98.7 | % 107.1 |

(注) () は、前年度分である。

【 不 用 額 調 】

| 款 別 | 令和3 (2021) 年度 (A) | 令和2 (2020) 年度 (B) | 比 較 増 減 (A) - (B) | 対前年度比 |
|--------------|----------------------|----------------------|----------------------|---------|
| | 円 | 円 | 円 | % |
| 1 議 会 費 | 37,434,061 | 34,401,844 | 3,032,217 | 108.8 |
| 2 総 務 費 | 4,252,065,765 | 1,113,274,638 | 3,138,791,127 | 381.9 |
| 3 民 生 費 | 3,412,292,659 | 9,618,244,259 | △ 6,205,951,600 | 35.5 |
| 4 衛 生 費 | 25,223,953,820 | 16,535,255,978 | 8,688,697,842 | 152.5 |
| 5 労 働 費 | 136,930,415 | 107,579,069 | 29,351,346 | 127.3 |
| 6 農林水産業費 | 1,955,542,453 | 1,952,308,961 | 3,233,492 | 100.2 |
| 7 商 工 費 | 57,928,940,301 | 59,297,013,239 | △ 1,368,072,938 | 97.7 |
| 8 土 木 費 | 647,566,494 | 1,004,729,567 | △ 357,163,073 | 64.5 |
| 9 警 察 費 | 461,902,719 | 314,132,375 | 147,770,344 | 147.0 |
| 10 教 育 費 | 2,745,772,729 | 4,240,558,602 | △ 1,494,785,873 | 64.8 |
| 11 災 害 復 旧 費 | 2,987,810,352 | 4,548,740,832 | △ 1,560,930,480 | 65.7 |
| 12 公 債 費 | 2,095,230 | 5,368,556 | △ 3,273,326 | 39.0 |
| 13 諸 支 出 金 | 721,038,167 | 501,357,068 | 219,681,099 | 143.8 |
| 14 予 備 費 | 298,368,000 | 9,993,000 | 288,375,000 | 2,985.8 |
| 合 計 | 100,811,713,165 | 99,282,957,988 | 1,528,755,177 | 101.5 |

(2) 個 別 事 項

ア 歳 入

第 1 款 県 税

(単位:円)

| 区 分 | | 令和 3 (2021) 年度 (A) | 令和 2 (2020) 年度 (B) | 増 減 (A) - (B) | 説 明 |
|---------------|-----|--|-----------------------|------------------|--|
| 予 算 現 額 | | 253,000,000,000 | 240,000,000,000 | 13,000,000,000 | <p>収入済額は 2,553億8,366万円であり、前年度に比べ 128億3,217万円 (5.3%) 増加している。</p> <p>これは、主に、コロナ禍からの企業業績の回復により法人事業税が 71億4,019万円増加するとともに、消費活動の持ち直しにより地方消費税が 44億7,595万円増加したことによるものである。</p> <p>なお、法人税割税率引き下げにより法人県民税は 3億3,935万円減少し、また、定期賦課台数の減少等により自動車税 (種別割) は 1億9,841万円減少している。</p> <p>【収入未済額の主なもの】</p> <ul style="list-style-type: none"> ・ 個人県民税 |
| 調 定 額 | | 258,073,210,173 | 246,422,733,567 | 11,650,476,606 | |
| 収 入 済 額 | | 255,383,664,301 | 242,551,486,175 | 12,832,178,126 | |
| 不 納 欠 損 額 | | 276,840,068 | 360,997,183 | △ 84,157,115 | |
| 収 入 未 済 額 | | 2,412,705,804 | 3,510,250,209 | △ 1,097,544,405 | |
| 予算現額と収入済額との比較 | | 2,383,664,301 | 2,551,486,175 | — | |
| 収 入 率 (%) | 対予算 | 100.9 | 101.1 | △ 0.2 | |
| | 対調定 | 99.0 | 98.4 | 0.6 | |
| 備 考 | | 不納欠損額の主なものは、個人県民税であり、時効が完成したこと等によるものである。 | | | |

【 収 入 状 況 調 】

| 科 目 | 予 算 現 額 | 調 定 額 | 収 入 済 額 | | 不 納 欠 損 額 | 収 入 未 済 額 | 収 入 率 | | |
|---------------|-------------------|-------------------|-------------------|---------|---------------|-----------------|---------|---------|-------|
| | | | | 前年度比 | | | 対 予 算 | 対 調 定 | |
| | 円 | 円 | 円 | % | 円 | 円 | % | % | |
| 県 税 | (240,000,000,000) | (246,422,733,567) | (242,551,486,175) | (99.1) | (360,997,183) | (3,510,250,209) | (101.1) | (98.4) | |
| | 253,000,000,000 | 258,073,210,173 | 255,383,664,301 | 105.3 | 276,840,068 | 2,412,705,804 | 100.9 | 99.0 | |
| 1 県 民 税 | (83,198,000,000) | (85,591,941,908) | (82,760,977,571) | (97.0) | (325,871,559) | (2,505,092,778) | (99.5) | (96.7) | |
| | 81,926,500,000 | 85,698,047,328 | 83,290,633,203 | 100.6 | 231,925,768 | 2,175,488,357 | 101.7 | 97.2 | |
| | (76,381,000,000) | (78,624,911,979) | (75,902,370,854) | (100.8) | (322,495,806) | (2,400,045,319) | (99.4) | (96.5) | |
| | | | | | | | | | 個 人 |
| | (6,392,000,000) | (6,606,564,164) | (6,498,140,952) | (66.4) | (3,375,753) | (105,047,459) | (101.7) | (98.4) | |
| | | | | | | | | | 法 人 |
| | (425,000,000) | (360,465,765) | (360,465,765) | (126.7) | | | (84.8) | (100.0) | |
| | | | | | | | | | 利 子 割 |
| 2 事 業 税 | (49,807,000,000) | (54,363,236,012) | (53,683,224,007) | (95.7) | (13,642,222) | (666,369,783) | (107.8) | (98.7) | |
| | 59,763,500,000 | 61,089,828,479 | 60,973,304,767 | 113.6 | 22,146,204 | 94,377,508 | 102.0 | 99.8 | |
| | (2,148,000,000) | (2,235,791,618) | (2,182,330,889) | (101.5) | (9,914,604) | (43,546,125) | (101.6) | (97.6) | |
| | | | | | | | | | 個 人 |
| | (47,659,000,000) | (52,127,444,394) | (51,500,893,118) | (95.5) | (3,727,618) | (622,823,658) | (108.1) | (98.8) | |
| | | | | | | | | | 法 人 |
| 3 地 方 消 費 税 | (39,973,000,000) | (39,666,221,580) | (39,666,221,580) | (115.3) | | | (99.2) | (100.0) | |
| | 44,313,000,000 | 44,142,178,796 | 44,142,178,796 | 111.3 | | | 99.6 | 100.0 | |
| 4 不 動 産 取 得 税 | (5,160,000,000) | (4,947,540,412) | (4,710,342,239) | (94.8) | (3,972,016) | (233,226,157) | (91.3) | (95.2) | |
| | 4,702,500,000 | 4,734,148,757 | 4,678,789,346 | 99.3 | 2,777,302 | 52,582,109 | 99.5 | 98.8 | |
| 5 県 た ば こ 税 | (2,180,000,000) | (2,176,092,037) | (2,176,088,043) | (96.8) | | (3,994) | (99.8) | (99.9) | |
| | 2,102,000,000 | 2,322,338,895 | 2,322,337,747 | 106.7 | | 1,148 | 110.5 | 99.9 | |

| 科 目 | 予 算 現 額 | 調 定 額 | 収 入 済 額 | | 不 納 欠 損 額 | 収 入 未 済 額 | 収 入 率 | |
|------------------|------------------|------------------|------------------|------------|--------------|--------------|---------|---------|
| | | | | 前年度比 | | | 対予算 | 対調定 |
| | 円 | 円 | 円 | % | 円 | 円 | % | % |
| 6 ゴルフ場 利 用 税 | (2,050,000,000) | (2,005,133,400) | (1,986,653,500) | (90.6) | | (18,479,900) | (96.9) | (99.1) |
| | 2,286,000,000 | 2,274,507,700 | 2,267,551,570 | 114.1 | | 6,956,130 | 99.2 | 99.7 |
| 8 軽油引取税 | (21,355,000,000) | (21,274,834,851) | (21,274,322,731) | (97.4) | | (512,120) | (99.6) | (99.9) |
| | 21,349,000,000 | 21,666,193,981 | 21,663,181,641 | 101.8 | | 3,012,340 | 101.5 | 99.9 |
| 9 自動車税 | (36,246,700,000) | (36,366,865,167) | (36,262,788,304) | (101.4) | (17,511,386) | (86,565,477) | (100.0) | (99.7) |
| | 36,513,500,000 | 36,060,307,253 | 36,009,569,239 | 99.3 | 2,379,542 | 48,358,472 | 98.6 | 99.9 |
| 自動車税 | (29,000,000) | (113,432,218) | (43,321,354) | (0.1) | (16,870,580) | (53,240,284) | (149.4) | (38.2) |
| 環境性能割 | (1,643,700,000) | (1,584,777,000) | (1,584,777,000) | (193.5) | | | (96.4) | (100.0) |
| | 1,905,000,000 | 1,573,293,000 | 1,573,293,000 | 99.3 | | | 82.6 | 100.0 |
| 種 別 割 | (34,574,000,000) | (34,668,655,949) | (34,634,689,950) | (12,847.6) | (640,806) | (33,325,193) | (100.2) | (99.9) |
| | 34,608,500,000 | 34,487,014,253 | 34,436,276,239 | 99.4 | 2,379,542 | 48,358,472 | 99.5 | 99.9 |
| 10 鉱 区 税 | (7,000,000) | (7,822,000) | (7,822,000) | (99.4) | | | (111.7) | (100.0) |
| | 7,000,000 | 7,736,200 | 7,736,200 | 98.9 | | | 110.5 | 100.0 |
| 11 狩 猟 税 | (23,000,000) | (22,762,200) | (22,762,200) | (94.1) | | | (99.0) | (100.0) |
| | 21,000,000 | 22,359,800 | 22,359,800 | 98.2 | | | 106.5 | 100.0 |
| 12 旧法による税 | (300,000) | (284,000) | (284,000) | | | | (94.7) | (100.0) |
| | 16,000,000 | 55,562,984 | 6,021,992 | 2,120.4 | 17,611,252 | 31,929,740 | 37.6 | 10.8 |
| 自 動 車 税 取 得 税 | (300,000) | (284,000) | (284,000) | | | | (94.7) | (100.0) |
| 自 動 車 税 | 300,000 | | | | | | | |
| | 15,700,000 | 55,562,984 | 6,021,992 | | 17,611,252 | 31,929,740 | 38.4 | 10.8 |

(注) 1 「調定額」及び「収入済額」欄には、過誤納金還付未済額が含まれている。

2 () は、前年度分である。

第2款 地方消費税清算金

(単位：円)

| 区 分 | 令和3 (2021) 年度 (A) | 令和2 (2020) 年度 (B) | 増減 (A) - (B) | 説 明 |
|---------------|-------------------|-------------------|---------------|---|
| 予 算 現 額 | 95,953,000,000 | 88,243,000,000 | 7,710,000,000 | 収入済額は 959億5,430万円であり、前年度に比べ 77億1,118万円 (8.7%) 増加している。 これは、主に、コロナ禍からの消費活動の持ち直しに伴う消費税収の増加により、他都道府県からの本県への払込額が増加したことによるものである。 |
| 調 定 額 | 95,954,309,230 | 88,243,122,360 | 7,711,186,870 | |
| 収 入 済 額 | 95,954,309,230 | 88,243,122,360 | 7,711,186,870 | |
| 不 納 欠 損 額 | | | | |
| 収 入 未 済 額 | | | | |
| 予算現額と収入済額との比較 | 1,309,230 | 122,360 | - | |
| 収入率 (%) | | | | |
| | 対予算 | 100.0 | 100.0 | 0.0 |
| | 対調定 | 100.0 | 100.0 | 0.0 |
| 備 考 | | | | |

第3款 地方譲与税

(単位：円)

| 区 分 | 令和3 (2021) 年度 (A) | 令和2 (2020) 年度 (B) | 増減 (A) - (B) | 説 明 |
|---------------|-------------------|-------------------|---------------|---|
| 予 算 現 額 | 34,416,346,000 | 31,146,169,000 | 3,270,177,000 | 収入済額は 344億1,634万円であり、前年度に比べ 32億4,143万円 (10.4%) 増加している。 これは、主に、コロナ禍からの企業業績の回復に伴い、国税の特別法人事業税収が増加したことにより、国から本県に配分される特別法人事業譲与税が増加したことによるものである。 |
| 調 定 額 | 34,416,346,011 | 31,174,908,011 | 3,241,438,000 | |
| 収 入 済 額 | 34,416,346,011 | 31,174,908,011 | 3,241,438,000 | |
| 不 納 欠 損 額 | | | | |
| 収 入 未 済 額 | | | | |
| 予算現額と収入済額との比較 | 11 | 28,739,011 | - | |
| 収入率 (%) | | | | |
| | 対予算 | 100.0 | 100.1 | △ 0.1 |
| | 対調定 | 100.0 | 100.0 | 0.0 |
| 備 考 | | | | |

第4款 地方特例交付金

(単位：円)

| 区 分 | | 令和3(2021)年度(A) | 令和2(2020)年度(B) | 増減(A)－(B) | 説 明 |
|---------------|-----|----------------|----------------|---------------|---|
| 予 算 現 額 | | 1,513,675,000 | 1,650,707,000 | △ 137,032,000 | 収入済額は15億1,367万円であり、前年度に比べ1億3,703万円(8.3%)減少している。 これは、主に、自動車税減収補填特例交付金が減少したことによるものである。 |
| 調 定 額 | | 1,513,675,000 | 1,650,707,000 | △ 137,032,000 | |
| 収 入 済 額 | | 1,513,675,000 | 1,650,707,000 | △ 137,032,000 | |
| 不 納 欠 損 額 | | | | | |
| 収 入 未 済 額 | | | | | |
| 予算現額と収入済額との比較 | | | | | |
| 収入率 (%) | 対予算 | 100.0 | 100.0 | 0.0 | |
| | 対調定 | 100.0 | 100.0 | 0.0 | |
| 備 考 | | | | | |

第5款 地方交付税

(単位：円)

| 区 分 | | 令和3(2021)年度(A) | 令和2(2020)年度(B) | 増減(A)－(B) | 説 明 |
|---------------|-----|-----------------|-----------------|----------------|---|
| 予 算 現 額 | | 155,557,034,000 | 131,214,360,000 | 24,342,674,000 | 収入済額は1,555億5,703万円であり、前年度に比べ243億4,267万円(18.6%)増加している。 これは、主に、令和3年度に発行する臨時財政対策債の償還財源の一部として、国が臨時財政対策債償還基金費を追加交付したことに伴い、普通交付税が増加したことによるものである。 |
| 調 定 額 | | 155,557,034,000 | 131,214,360,000 | 24,342,674,000 | |
| 収 入 済 額 | | 155,557,034,000 | 131,214,360,000 | 24,342,674,000 | |
| 不 納 欠 損 額 | | | | | |
| 収 入 未 済 額 | | | | | |
| 予算現額と収入済額との比較 | | | | | |
| 収入率 (%) | 対予算 | 100.0 | 100.0 | 0.0 | |
| | 対調定 | 100.0 | 100.0 | 0.0 | |
| 備 考 | | | | | |

第6款 交通安全対策特別交付金

(単位：円)

| 区 分 | | 令和3(2021)年度(A) | 令和2(2020)年度(B) | 増減(A)－(B) | 説 明 |
|---------------|-----|----------------|----------------|-------------|--|
| 予 算 現 額 | | 502,812,000 | 510,410,000 | △ 7,598,000 | 収入済額は5億281万円であり、前年度に比べ759万円(1.5%)減少している。 これは、主に、全国的な交通反則金収入の減少により、本県への交付額が減少したことによるものである。 |
| 調 定 額 | | 502,812,000 | 510,410,000 | △ 7,598,000 | |
| 収 入 済 額 | | 502,812,000 | 510,410,000 | △ 7,598,000 | |
| 不 納 欠 損 額 | | | | | |
| 収 入 未 済 額 | | | | | |
| 予算現額と収入済額との比較 | | | | | |
| 収入率 (%) | 対予算 | 100.0 | 100.0 | 0.0 | |
| | 対調定 | 100.0 | 100.0 | 0.0 | |
| 備 考 | | | | | |

第7款 分担金及び負担金

(単位：円)

| 区 分 | | 令和3(2021)年度(A) | 令和2(2020)年度(B) | 増減(A)－(B) | 説 明 |
|---------------|-----|--|----------------|-------------|---|
| 予 算 現 額 | | 3,649,945,324 | 3,399,550,554 | 250,394,770 | 収入済額は28億397万円であり、前年度に比べ1億7,279万円(6.6%)増加している。 これは、主に、農林水産業費負担金において、水利施設設備事業費負担金及び農地耕作条件改善事業費負担金が減少したものの、農地整備事業費負担金が増加したほか、土木費負担金において、ダム施設保全事業費(補助)負担金及び砂防施設づくり事業費(補助)負担金が増加したことによるものである。 【収入未済額の主なもの】 ・民生費負担金(児童養護費負担金等) |
| 調 定 額 | | 2,908,344,823 | 2,741,109,749 | 167,235,074 | |
| 収 入 済 額 | | 2,803,975,451 | 2,631,181,012 | 172,794,439 | |
| 不 納 欠 損 額 | | 16,005,700 | 15,330,100 | 675,600 | |
| 収 入 未 済 額 | | 88,363,672 | 94,598,637 | △ 6,234,965 | |
| 予算現額と収入済額との比較 | | △ 845,969,873 | △ 768,369,542 | — | |
| 収入率 (%) | 対予算 | 76.8 | 77.4 | △ 0.6 | |
| | 対調定 | 96.4 | 96.0 | 0.4 | |
| 備 考 | | 不納欠損額は、民生費負担金(児童養護費負担金等)であり、時効が完成したことによるものである。 | | | |

第8款 使用料及び手数料

(単位：円)

| 区 分 | | 令和3(2021)年度(A) | 令和2(2020)年度(B) | 増減(A)-(B) | 説 明 |
|---------------|-----|--|----------------|---------------|---|
| 予 算 現 額 | | 11,304,169,000 | 11,308,210,000 | △ 4,041,000 | 収入済額は103億6,143万円であり、前年度に比べ1億2,035万円(1.1%)減少している。 これは、主に、総合スポーツゾーン東エリアの供用開始等により総合運動公園使用料が増加したものの、生徒数の減少により高等学校授業料が減少したほか、家畜保健衛生所手数料及び県営住宅使用料が減少したことによるものである。 【収入未済額の主なもの】 ・土木使用料(県営住宅使用料等) |
| 調 定 額 | | 10,504,611,204 | 10,625,975,369 | △ 121,364,165 | |
| 収 入 済 額 | | 10,361,435,065 | 10,481,787,074 | △ 120,352,009 | |
| 不 納 欠 損 額 | | 2,534,333 | 2,202,908 | 331,425 | |
| 収 入 未 済 額 | | 140,641,806 | 141,985,387 | △ 1,343,581 | |
| 予算現額と収入済額との比較 | | △ 942,733,935 | △ 826,422,926 | — | |
| 収入率 (%) | 対予算 | 91.7 | 92.7 | △ 1.0 | |
| | 対調定 | 98.6 | 98.6 | 0.0 | |
| 備 考 | | 不納欠損額は、土木使用料(県営住宅使用料等)であり、時効の援用をしたこと等によるものである。 | | | |

第9款 国庫支出金

(単位：円)

| 区 分 | | 令和3(2021)年度(A) | 令和2(2020)年度(B) | 増減(A)-(B) | 説 明 |
|---------------|-----|------------------|------------------|---------------|---|
| 予 算 現 額 | | 285,342,197,872 | 280,597,009,318 | 4,745,188,554 | 収入済額は2,016億2,093万円であり、前年度に比べ27億4,392円(1.4%)増加している。 これは、主に、令和元年東日本台風に係る災害復旧事業費の減少に伴い過年度発生土木災害復旧費負担金や中小企業等グループ施設等復旧事業費補助金等が減少したものの、新型コロナウイルス感染症対策事業の増加に伴い新型コロナウイルス感染症対応地方創生臨時交付金が増加したことによるものである。 |
| 調 定 額 | | 201,623,661,076 | 198,877,008,413 | 2,746,652,663 | |
| 収 入 済 額 | | 201,620,934,076 | 198,877,008,413 | 2,743,925,663 | |
| 不 納 欠 損 額 | | | | | |
| 収 入 未 済 額 | | 2,727,000 | | 2,727,000 | |
| 予算現額と収入済額との比較 | | △ 83,721,263,796 | △ 81,720,000,905 | — | |
| 収入率 (%) | 対予算 | 70.7 | 70.9 | △ 0.2 | |
| | 対調定 | 99.9 | 100.0 | △ 0.1 | |
| 備 考 | | | | | |

第10款 財産収入

(単位：円)

| 区 分 | | 令和3 (2021) 年度 (A) | 令和2 (2020) 年度 (B) | 増減 (A) - (B) | 説 明 |
|---------------|-----|-------------------|-------------------|---------------|---|
| 予 算 現 額 | | 1,400,715,000 | 1,441,472,000 | △ 40,757,000 | 収入済額は11億6,561万円であり、前年度に比べ1億4,677万円(11.2%)減少している。 これは、主に、土地貸付料及び家屋貸付料が増加したものの、日光杉並木のオーナー契約数の減少により立木売払収入が減少したほか、土地売払収入が減少したことによるものである。 |
| 調 定 額 | | 1,165,616,760 | 1,312,393,149 | △ 146,776,389 | |
| 収 入 済 額 | | 1,165,616,760 | 1,312,393,149 | △ 146,776,389 | |
| 不 納 欠 損 額 | | | | | |
| 収 入 未 済 額 | | | | | |
| 予算現額と収入済額との比較 | | △ 235,098,240 | △ 129,078,851 | — | |
| 収入率 (%) | 対予算 | 83.2 | 91.0 | △ 7.8 | |
| | 対調定 | 100.0 | 100.0 | 0.0 | |
| 備 考 | | | | | |

第11款 寄附金

(単位：円)

| 区 分 | | 令和3 (2021) 年度 (A) | 令和2 (2020) 年度 (B) | 増減 (A) - (B) | 説 明 |
|---------------|-----|-------------------|-------------------|-----------------|--|
| 予 算 現 額 | | 610,476,000 | 2,921,290,000 | △ 2,310,814,000 | 収入済額は4億9,682万円であり、前年度に比べ25億236万円(83.4%)減少している。 これは、主に、前年度に国民体育大会・全国障害者スポーツ大会開催基金寄附金において20億円の大口寄附があったことによるものである。 |
| 調 定 額 | | 496,822,992 | 2,999,188,383 | △ 2,502,365,391 | |
| 収 入 済 額 | | 496,822,992 | 2,999,188,383 | △ 2,502,365,391 | |
| 不 納 欠 損 額 | | | | | |
| 収 入 未 済 額 | | | | | |
| 予算現額と収入済額との比較 | | △ 113,653,008 | 77,898,383 | — | |
| 収入率 (%) | 対予算 | 81.4 | 102.7 | △ 21.3 | |
| | 対調定 | 100.0 | 100.0 | 0.0 | |
| 備 考 | | | | | |

第12款 繰入金

(単位：円)

| 区 分 | | 令和3 (2021) 年度 (A) | 令和2 (2020) 年度 (B) | 増減 (A) - (B) | 説 明 |
|---------------|-----|-------------------|-------------------|-----------------|---|
| 予 算 現 額 | | 20,687,629,000 | 25,191,912,000 | △ 4,504,283,000 | 収入済額は 153億4,092万円であり、前年度に比べ 84億9,199万円 (35.6%) 減少している。 これは、主に、地域医療介護総合確保基金事業の増加に伴う同確保基金繰入金 14億4,085万円の増加及び国民体育大会・全国障害者スポーツ大会開催事業の増加に伴う同開催基金繰入金 5億円の増加があったものの、土地開発基金繰入金 50億円が皆減したこと及び取崩し額の減少に伴う財政調整基金繰入金 44億2,029万円の減少があったことによるものである。 |
| 調 定 額 | | 15,340,921,211 | 23,832,915,965 | △ 8,491,994,754 | |
| 収 入 済 額 | | 15,340,921,211 | 23,832,915,965 | △ 8,491,994,754 | |
| 不 納 欠 損 額 | | | | | |
| 収 入 未 済 額 | | | | | |
| 予算現額と収入済額との比較 | | △ 5,346,707,789 | △ 1,358,996,035 | — | |
| 収入率 (%) | 対予算 | 74.2 | 94.6 | △ 20.4 | |
| | 対調定 | 100.0 | 100.0 | 0.0 | |
| 備 考 | | | | | |

第13款 繰越金

(単位：円)

| 区 分 | | 令和3 (2021) 年度 (A) | 令和2 (2020) 年度 (B) | 増減 (A) - (B) | 説 明 |
|---------------|-----|-------------------|-------------------|---------------|---|
| 予 算 現 額 | | 22,416,961,063 | 14,441,886,565 | 7,975,074,498 | 収入済額は 224億1,696万円であり、前年度に比べ 79億7,507万円 (55.2%) 増加している。 これは、主に、繰越金として計上される令和2年度形式収支額のうち、実質収支が 74億6,288万円増加したことによるものである。 |
| 調 定 額 | | 22,416,960,685 | 14,441,886,624 | 7,975,074,061 | |
| 収 入 済 額 | | 22,416,960,685 | 14,441,886,624 | 7,975,074,061 | |
| 不 納 欠 損 額 | | | | | |
| 収 入 未 済 額 | | | | | |
| 予算現額と収入済額との比較 | | △ 378 | 59 | — | |
| 収入率 (%) | 対予算 | 99.9 | 100.0 | △ 0.1 | |
| | 対調定 | 100.0 | 100.0 | 0.0 | |
| 備 考 | | | | | |

第14款 諸収入

(単位：円)

| 区 分 | | 令和3(2021)年度(A) | 令和2(2020)年度(B) | 増減(A)－(B) | 説 明 |
|---------------|-----|---|------------------|----------------|--|
| 予 算 現 額 | | 238,770,139,691 | 206,898,177,412 | 31,871,962,279 | <p>収入済額は1,787億7,708万円であり、前年度に比べ232億2,264万円(14.9%)増加している。</p> <p>これは、主に、新型コロナウイルス感染症対策のための商工制度融資に係る単年度貸付金の継続分が増加したことに伴い、経営安定資金貸付金元金収入が増加したため、商工費貸付金元利収入が223億1,912万円増加したことによるものである。</p> <p>【収入未済額の主なもの】</p> <ul style="list-style-type: none"> ・雑入(生活保護返還金等の雑入等) ・弁償金(原状回復事業費弁償金等) |
| 調 定 額 | | 179,218,590,491 | 155,997,525,751 | 23,221,064,740 | |
| 収 入 済 額 | | 178,777,081,477 | 155,554,432,430 | 23,222,649,047 | |
| 不 納 欠 損 額 | | 26,566,536 | 22,130,327 | 4,436,209 | |
| 収 入 未 済 額 | | 414,942,478 | 420,962,994 | △ 6,020,516 | |
| 予算現額と収入済額との比較 | | △ 59,993,058,214 | △ 51,343,744,982 | － | |
| 収入率 (%) | 対予算 | 74.9 | 75.2 | △ 0.3 | |
| | 対調定 | 99.8 | 99.7 | 0.1 | |
| 備 考 | | 不納欠損額の主なものは、雑入(生活保護返還金等の雑入等)であり、時効が完成したこと等によるものである。 | | | |

第15款 県 債

(単位：円)

| 区 分 | | 令和3(2021)年度(A) | 令和2(2020)年度(B) | 増減(A)－(B) | 説 明 |
|---------------|-----|------------------|------------------|-----------------|---|
| 予 算 現 額 | | 157,490,000,000 | 165,559,000,000 | △ 8,069,000,000 | <p>収入済額は1,196億9,700万円であり、前年度に比べ7億6,400万円(0.6%)増加している。</p> <p>これは、主に、前年度に発行した133億円の減収補てん債(特例分)が皆減し、また、令和元年東日本台風に係る災害復旧事業の減少に伴い災害復旧債の発行額が51億8,400万円減少したものの、国の令和3年度地方財政計画に基づき、地方交付税の不足を補うための臨時財政対策債の発行額が223億500万円増加したことによるものである。</p> |
| 調 定 額 | | 119,697,000,000 | 118,933,000,000 | 764,000,000 | |
| 収 入 済 額 | | 119,697,000,000 | 118,933,000,000 | 764,000,000 | |
| 不 納 欠 損 額 | | | | | |
| 収 入 未 済 額 | | | | | |
| 予算現額と収入済額との比較 | | △ 37,793,000,000 | △ 46,626,000,000 | － | |
| 収入率 (%) | 対予算 | 76.0 | 71.8 | 4.2 | |
| | 対調定 | 100.0 | 100.0 | 0.0 | |
| 備 考 | | | | | |

イ 歳 出

第 1 款 議会費

(単位:円)

| 区 分 | 令和3(2021)年度(A) | 令和2(2020)年度(B) | 増減(A) - (B) | 説 明 |
|---------|----------------|----------------|--------------|---|
| 予 算 現 額 | 1,332,236,000 | 1,386,892,000 | △ 54,656,000 | 支出済額は 12億9,480万円であり、前年度に比べ 5,768万円(4.3%)減少している。 【支出済額の減の主なもの】 ・議員手当等の減による議会費 3,534万円 【不用額の主なもの】 ・事務局費(事務局運営費) |
| 支 出 済 額 | 1,294,801,939 | 1,352,490,156 | △ 57,688,217 | |
| 翌年度繰越額 | | | | |
| 不 用 額 | 37,434,061 | 34,401,844 | 3,032,217 | |
| 執行率(%) | 97.2 | 97.5 | △ 0.3 | |
| 備 考 | | | | |

第 2 款 総務費

(単位:円)

| 区 分 | 令和3(2021)年度(A) | 令和2(2020)年度(B) | 増減(A) - (B) | 説 明 |
|---------|--|----------------|----------------|---|
| 予 算 現 額 | 67,909,046,605 | 54,118,444,530 | 13,790,602,075 | 支出済額は 593億7,901万円であり、前年度に比べ 94億1,460万円(18.8%)増加している。 【支出済額の増の主なもの】 ・財政調整基金等積立金の増による財政管理費 95億3,492万円 【支出済額の減の主なもの】 ・国民体育大会・全国障害者スポーツ大会開催基金積立金の減による国体・障害者スポーツ大会費 8億9,287万円 ・国勢調査市町村交付金の減による委託統計調査費 6億8,503万円 【不用額の主なもの】 ・財政管理費(財政諸費) ・財産管理費(県有財産管理費) |
| 支 出 済 額 | 59,379,011,640 | 49,964,404,287 | 9,414,607,353 | |
| 翌年度繰越額 | 4,277,969,200 | 3,040,765,605 | 1,237,203,595 | |
| 不 用 額 | 4,252,065,765 | 1,113,274,638 | 3,138,791,127 | |
| 執行率(%) | 87.4 | 92.3 | △ 4.9 | |
| 備 考 | 翌年度繰越額は 42億7,796万円であり、その主なものは、総務管理費の那須庁舎建設費に係る継続費通次繰越並びに総務管理費の県有財産管理費及び企画費の交通体系整備促進費に係る明許繰越しである。 | | | |

第3款 民生費

(単位：円)

| 区 分 | 令和3(2021)年度(A) | 令和2(2020)年度(B) | 増減(A)－(B) | 説 明 |
|---------|--|-----------------|-----------------|---|
| 予 算 現 額 | 120,698,514,000 | 130,783,194,000 | △10,084,680,000 | 支出済額は1,163億1,892万円であり、前年度に比べ38億3,250万円(3.2%)減少している。 【支出済額の増の主なもの】 ・こども・妊産婦医療対策費補助金等の増による母子福祉費 8億4,524万円 ・新型コロナウイルス感染症緊急包括支援交付金返納金等の増による障害者福祉費 6億8,235万円 【支出済額の減の主なもの】 ・安心こども基金積立金等の減による児童福祉総務費 14億6,163万円 ・新型コロナウイルス感染症緊急包括支援交付金等の減による老人福祉費 13億9,314万円 ・災害救助費負担金返納金の減による救助費 13億12万円 【不用額の主なもの】 ・社会福祉総務費(自治医科大学対策費) ・児童措置費(児童保護措置費) ・扶助費(生活保護費) |
| 支 出 済 額 | 116,318,920,441 | 120,151,426,741 | △3,832,506,300 | |
| 翌年度繰越額 | 967,300,900 | 1,013,523,000 | △46,222,100 | |
| 不 用 額 | 3,412,292,659 | 9,618,244,259 | △6,205,951,600 | |
| 執行率(%) | 96.4 | 91.9 | 4.5 | |
| 備 考 | 翌年度繰越額は9億6,730万円であり、その主なものは、児童福祉費の児童相談所整備費に係る継続費通次繰越並びに社会福祉費の介護基盤整備等事業費及び老人保健福祉施設整備助成費に係る明許繰越しである。 | | | |

第4款 衛生費

(単位：円)

| 区 分 | 令和3(2021)年度(A) | 令和2(2020)年度(B) | 増減(A)－(B) | 説 明 |
|---------|--|-----------------|----------------|--|
| 予 算 現 額 | 137,557,850,000 | 107,599,314,000 | 29,958,536,000 | 支出済額は1,088億8,013万円であり、前年度に比べ189億7,751万円(21.1%)増加している。 【支出済額の増の主なもの】 ・新型コロナウイルス感染症対策入院病床確保事業費補助金等の増による医務費 147億5,671万円 【支出済額の減の主なもの】 ・新型コロナウイルス感染症対策入院病床確保事業費補助金を医務費に移管したことによる結核感染症対策費 1億9,597万円 ・新型コロナウイルス感染症対策保険薬局体制強化交付金の皆減等による薬務費 5,955万円 ・再生可能エネルギー発電施設設置資金貸付金等の減による環境対策費 5,648万円 【不用額の主なもの】 ・医務費(救急医療対策費) ・結核感染症対策費(感染症対策費) |
| 支 出 済 額 | 108,880,134,180 | 89,902,619,022 | 18,977,515,158 | |
| 翌年度繰越額 | 3,453,762,000 | 1,161,439,000 | 2,292,323,000 | |
| 不 用 額 | 25,223,953,820 | 16,535,255,978 | 8,688,697,842 | |
| 執行率(%) | 79.2 | 83.6 | △ 4.4 | |
| 備 考 | 翌年度繰越額は34億5,376万円であり、その主なものは、環境対策費の宇都宮産業展示館省エネ設備整備費に係る継続費通次繰越並びに環境衛生費の産業廃棄物指導費及び公衆衛生費の感染症対策費に係る明許繰越しである。 | | | |

第5款 労働費

(単位：円)

| 区 分 | 令和3(2021)年度(A) | 令和2(2020)年度(B) | 増減(A) - (B) | 説 明 |
|---------|----------------|----------------|-------------|---|
| 予 算 現 額 | 1,826,078,000 | 1,796,140,000 | 29,938,000 | 支出済額は16億8,914万円であり、前年度に比べ58万円(0.1%)増加している。 |
| 支 出 済 額 | 1,689,147,585 | 1,688,560,931 | 586,654 | 【支出済額の増の主なもの】 |
| 翌年度繰越額 | | | | ・とちぎ版産業人材確保・育成推進事業及び「とちぎ職業人材カレッジ」(仮称)検討事業実施に伴う事業費の増による職業訓練総務費 7,612万円 |
| 不 用 額 | 136,930,415 | 107,579,069 | 29,351,346 | 【支出済額の減の主なもの】 |
| 執行率(%) | 92.5 | 94.0 | △ 1.5 | ・産業技術専門校における維持補修工事の工事内容変更及び産業技術専門校オンライン事業設備整備事業の終了による職業能力開発校費 5,070万円 |
| 備 考 | | | | 【不用額の主なもの】 ・職業訓練総務費(離職者等再就職訓練事業費) ・職業能力開発校費(運営費) |

第6款 農林水産業費

(単位：円)

| 区 分 | 令和3(2021)年度(A) | 令和2(2020)年度(B) | 増減(A)－(B) | 説 明 |
|---------|--|----------------|---------------|---|
| 予 算 現 額 | 49,721,296,890 | 47,817,950,010 | 1,903,346,880 | 支出済額は354億2,668万円であり、前年度に比べ2億4,198万円(0.7%)減少している。 【支出済額の増の主なもの】 ・農地整備事業等の増による農地整備費 5億1,452万円 ・治山事業等の増による治山費 3億2,383万円 ・造林事業等の増による造林費 2億2,409万円 【支出済額の減の主なもの】 ・地産地消元気アップ牛肉・水産物求職推進事業の廃止等の減による農業総務企画費 7億4,597万円 ・被災農業者支援型補助事業等の減による農業経営技術費 6億9,528万円 【不用額の主なもの】 ・畜産振興費(家畜保健衛生費) ・農業経営技術費(経営体育成総合対策費) ・林業振興費(林業・木材産業構造改革事業費) |
| 支 出 済 額 | 35,426,685,278 | 35,668,670,159 | △241,984,881 | |
| 翌年度繰越額 | 12,339,069,159 | 10,196,970,890 | 2,142,098,269 | |
| 不 用 額 | 1,955,542,453 | 1,952,308,961 | 3,233,492 | |
| 執行率(%) | 71.3 | 74.6 | △3.3 | |
| 備 考 | 翌年度繰越額は123億3,906万円であり、その主なものは、林業費の水と緑の南摩の里整備費に係る継続費逡次繰越、農地費の農地整備事業費に係る明許繰越し及び農地費の農村地域防災減災事業費に係る事故繰越しである。 | | | |

第7款 商工費

(単位：円)

| 区 分 | 令和3(2021)年度(A) | 令和2(2020)年度(B) | 増減(A)－(B) | 説 明 |
|---------|--|-----------------|-----------------|---|
| 予 算 現 額 | 279,314,022,000 | 225,925,163,000 | 53,388,859,000 | 支出済額は1,968億4,571万円であり、前年度に比べ377億2,234万円(23.7%)増加している。 |
| 支 出 済 額 | 196,845,716,459 | 159,123,372,761 | 37,722,343,698 | 【支出済額の増の主なもの】 |
| 翌年度繰越額 | 24,539,365,240 | 7,504,777,000 | 17,034,588,240 | ・ 県制度融資貸付金等の増による産業振興費 218億409万円 |
| 不 用 額 | 57,928,940,301 | 59,297,013,239 | △ 1,368,072,938 | ・ 感染症拡大防止協力金等の増による中小企業振興費 173億8,747万円 |
| 執行率(%) | 70.5 | 70.4 | 0.1 | 【支出済額の減の主なもの】 |
| 備 考 | 翌年度繰越額は245億3,936万円であり、その主なものは、観光費の宇都宮産業展示館給水設備等改修費に係る継続費 逡次繰越、商工費の感染拡大防止協力金に係る明許繰越し及び 商工費の産業技術支援拠点強化事業費に係る事故繰越である。 | | | ・ 栃木プレミアム付商品券事業の終了に伴う減による商業 振興費 12億5,001万円 ・ 紬織物技術支援センター整備事業の終了に伴う減による 工業試験場費 2億8,611万円 【不用額の主なもの】 ・ 産業振興費(産業活性化金融対策費) |

第8款 土木費

(単位：円)

| 区 分 | 令和3(2021)年度(A) | 令和2(2020)年度(B) | 増減(A)－(B) | 説 明 |
|---------|--|-----------------|---------------|---|
| 予 算 現 額 | 160,656,428,970 | 157,606,039,354 | 3,050,389,616 | 支出済額は1,007億5,673万円であり、前年度に比べ29億7,574万円(3.0%)増加している。 【支出済額の増の主なもの】 ・安全な川づくり事業の増による河川改良費 71億659万円 【支出済額の減の主なもの】 ・総合スポーツゾーン整備事業の減による公園費 31億9,875万円 ・街路づくり事業の減による街路事業費 9億5,205万円 ・快適で安全な道づくり事業の減による道路橋りょう新設改良費 7億7,486万円 【不用額の主なもの】 ・砂防費(国庫補助災害関連緊急対策事業費) ・道路橋りょう維持費(道路保全維持費(補助)) ・土木総務費(管理諸費) |
| 支 出 済 額 | 100,756,737,519 | 97,780,990,817 | 2,975,746,702 | |
| 翌年度繰越額 | 59,252,124,957 | 58,820,318,970 | 431,805,987 | |
| 不 用 額 | 647,566,494 | 1,004,729,567 | △357,163,073 | |
| 執行率(%) | 62.7 | 62.0 | 0.7 | |
| 備 考 | 翌年度繰越額は592億5,212万円であり、その主なものは、土木管理費の宇都宮産業展示館特定天井落下防止改修費に係る継続費逡次繰越、道路橋りょう費の快適で安全な道路づくり事業費(補助)に係る明許繰越し及び河川費の安全な川づくり事業費(補助)に係る事故繰越しである。 | | | |

第9款 警察費

(単位：円)

| 区 分 | 令和3(2021)年度(A) | 令和2(2020)年度(B) | 増減(A)－(B) | 説 明 |
|---------|---|----------------|---------------|---|
| 予 算 現 額 | 46,797,748,000 | 47,024,082,000 | △ 226,334,000 | 支出済額は 457億1,617万円であり、前年度に比べ 2,518万円(0.1%)増加している。 【支出済額の増の主なもの】 ・重要犯罪捜査支援システム借上料等の増による警察本部費 2億1,320万円 ・宇都宮東警察署庁舎用地に係る土地開発基金の買戻し等による警察施設費 1億2,979万円 【支出済額の減の主なもの】 ・備品購入費の減による装備費 2億2,504万円 【不用額の主なもの】 ・警察施設費(警察施設整備費) ・警察本部費(警察運営費) ・運転免許費 |
| 支 出 済 額 | 45,716,177,281 | 45,690,996,625 | 25,180,656 | |
| 翌年度繰越額 | 619,668,000 | 1,018,953,000 | △ 399,285,000 | |
| 不 用 額 | 461,902,719 | 314,132,375 | 147,770,344 | |
| 執行率(%) | 97.7 | 97.2 | 0.5 | |
| 備 考 | 翌年度繰越額は 6億1,966万円であり、警察管理費の職員宿舎解体費に係る継続費通次繰越並びに警察管理費の装備費及び交通安全施設整備費に係る明許繰越しである。 | | | |

第10款 教育費

(単位：円)

| 区 分 | 令和3(2021)年度(A) | 令和2(2020)年度(B) | 増減(A)-(B) | 説 明 |
|---------|--|-----------------|-----------------|---|
| 予 算 現 額 | 183,652,251,800 | 188,598,386,208 | △ 4,946,134,408 | 支出済額は1,780億5,275万円であり、前年度に比べ19億4,203万円(1.1%)減少している。 【支出済額の増の主なもの】 ・総合運動公園東エリア管理運営事業の開始による体育施設費 10億8,840万円 ・高校再編整備事業等の増による学校建設費 6億8,339万円 【支出済額の減の主なもの】 ・人件費の減による教職員費(小学校費)20億7,942万円 ・情報通信ネットワーク整備工事費等減による事務局費 9億3,089万円 【不用額の主なもの】 ・特別支援学校費(特別支援学校舎等整備費等) ・教職員費(小学校費) ・文化財保護費 |
| 支 出 済 額 | 178,052,756,071 | 179,994,789,806 | △ 1,942,033,735 | |
| 翌年度繰越額 | 2,853,723,000 | 4,363,037,800 | △ 1,509,314,800 | |
| 不 用 額 | 2,745,772,729 | 4,240,558,602 | △ 1,494,785,873 | |
| 執行率(%) | 97.0 | 95.4 | 1.6 | |
| 備 考 | 翌年度繰越額は28億5,372万円であり、その主なものは、高等学校費の足利市民会館解体費に係る継続費通次繰越並びに高等学校費の高等学校校舎等維持管理費及び保健体育費の県立体育施設費に係る明許繰越しである。 | | | |

第 1 1 款 災害復旧費

(単位：円)

| 区 分 | 令和3 (2021) 年度 (A) | 令和2 (2020) 年度 (B) | 増減 (A) - (B) | 説 明 |
|---------|--|-------------------|------------------|--|
| 予 算 現 額 | 17,703,801,685 | 51,525,206,747 | △ 33,821,405,062 | 支出済額は 124億1,889万円であり、前年度に比べ 184億2,898万円 (59.7%) 減少している。 【支出済額の増の主なもの】 主に令和元年東日本台風に係る令和2年度から令和3年度に繰り越した以下の事業費の執行によるもの ・ 過年発生農業用施設災害復旧費 5億4,731万円 ・ 過年発生農地災害復旧費 3億4,309万円 【支出済額の減の主なもの】 主に令和元年東日本台風に係る以下の復旧費の減によるもの ・ 現年発生補助土木災害復旧費 58億9,142万円 ・ 現年発生単独土木災害復旧費 28億7,129万円 ・ 現年発生農業用施設災害復旧費 24億9,762万円 【不用額の主なもの】 ・ 過年発生補助土木災害復旧費 (工事請負費) |
| 支 出 済 額 | 12,418,892,270 | 30,847,881,230 | △ 18,428,988,960 | |
| 翌年度繰越額 | 2,297,099,063 | 16,128,584,685 | △ 13,831,485,622 | |
| 不 用 額 | 2,987,810,352 | 4,548,740,832 | △ 1,560,930,480 | |
| 執行率 (%) | 70.1 | 59.9 | 10.2 | |
| 備 考 | 翌年度繰越額は 22億9,709万円であり、その主なものは、土木施設災害復旧費の元年災害復旧事業費に係る明許繰越し及び土木施設災害復旧費の元年災害復旧事業費に係る事故繰越しである。 | | | |

第14款 予備費

(単位：円)

| 区 分 | | 令和3(2021)年度(A) | 令和2(2020)年度(B) | 増減(A)-(B) | 説 明 | | | | | | | | | | | | | | | | | | | | | | | | | | | | | | | | | | | | | | | | |
|----------------------|---------------|----------------|----------------|-------------|--|-----|-----|----|---------|-----|-----|----|---------|-----|-----|----|---------|-----|--------|----|---------|-----|-----|----|---------|-----|-----|-----|-----------|-----|-----|-----|-------|------|-----|----|---------|------|-------|----|------|---|---|-----|-----------|
| 予 算 現 額 | 当 初 予 算 額 | 1,000,000,000 | 500,000,000 | 500,000,000 | <p>充当額は4億2,663万円であり、前年度に比べ2億6,737万円(38.5%)減少している。充当先は、次のとおりである。</p> <table border="0"> <tr> <td>第2款</td> <td>総務費</td> <td>6件</td> <td>6,091万円</td> </tr> <tr> <td>第3款</td> <td>民生費</td> <td>9件</td> <td>3,400万円</td> </tr> <tr> <td>第4款</td> <td>衛生費</td> <td>8件</td> <td>3,954万円</td> </tr> <tr> <td>第6款</td> <td>農林水産業費</td> <td>5件</td> <td>3,753万円</td> </tr> <tr> <td>第7款</td> <td>商工費</td> <td>3件</td> <td>3,088万円</td> </tr> <tr> <td>第8款</td> <td>土木費</td> <td>12件</td> <td>1億9,842万円</td> </tr> <tr> <td>第9款</td> <td>警察費</td> <td>28件</td> <td>705万円</td> </tr> <tr> <td>第10款</td> <td>教育費</td> <td>6件</td> <td>1,749万円</td> </tr> <tr> <td>第11款</td> <td>災害復旧費</td> <td>1件</td> <td>77万円</td> </tr> <tr> <td>合</td> <td>計</td> <td>78件</td> <td>4億2,663万円</td> </tr> </table> | 第2款 | 総務費 | 6件 | 6,091万円 | 第3款 | 民生費 | 9件 | 3,400万円 | 第4款 | 衛生費 | 8件 | 3,954万円 | 第6款 | 農林水産業費 | 5件 | 3,753万円 | 第7款 | 商工費 | 3件 | 3,088万円 | 第8款 | 土木費 | 12件 | 1億9,842万円 | 第9款 | 警察費 | 28件 | 705万円 | 第10款 | 教育費 | 6件 | 1,749万円 | 第11款 | 災害復旧費 | 1件 | 77万円 | 合 | 計 | 78件 | 4億2,663万円 |
| | 第2款 | 総務費 | 6件 | 6,091万円 | | | | | | | | | | | | | | | | | | | | | | | | | | | | | | | | | | | | | | | | | |
| | 第3款 | 民生費 | 9件 | 3,400万円 | | | | | | | | | | | | | | | | | | | | | | | | | | | | | | | | | | | | | | | | | |
| | 第4款 | 衛生費 | 8件 | 3,954万円 | | | | | | | | | | | | | | | | | | | | | | | | | | | | | | | | | | | | | | | | | |
| 第6款 | 農林水産業費 | 5件 | 3,753万円 | | | | | | | | | | | | | | | | | | | | | | | | | | | | | | | | | | | | | | | | | | |
| 第7款 | 商工費 | 3件 | 3,088万円 | | | | | | | | | | | | | | | | | | | | | | | | | | | | | | | | | | | | | | | | | | |
| 第8款 | 土木費 | 12件 | 1億9,842万円 | | | | | | | | | | | | | | | | | | | | | | | | | | | | | | | | | | | | | | | | | | |
| 第9款 | 警察費 | 28件 | 705万円 | | | | | | | | | | | | | | | | | | | | | | | | | | | | | | | | | | | | | | | | | | |
| 第10款 | 教育費 | 6件 | 1,749万円 | | | | | | | | | | | | | | | | | | | | | | | | | | | | | | | | | | | | | | | | | | |
| 第11款 | 災害復旧費 | 1件 | 77万円 | | | | | | | | | | | | | | | | | | | | | | | | | | | | | | | | | | | | | | | | | | |
| 合 | 計 | 78件 | 4億2,663万円 | | | | | | | | | | | | | | | | | | | | | | | | | | | | | | | | | | | | | | | | | | |
| 補 正 予 算 額 | △ 275,000,000 | 204,000,000 | △ 479,000,000 | | | | | | | | | | | | | | | | | | | | | | | | | | | | | | | | | | | | | | | | | | |
| 予 備 費 支 出 (=△充当額) | △ 426,632,000 | △ 694,007,000 | 267,375,000 | | | | | | | | | | | | | | | | | | | | | | | | | | | | | | | | | | | | | | | | | | |
| 計 | 298,368,000 | 9,993,000 | 288,375,000 | | | | | | | | | | | | | | | | | | | | | | | | | | | | | | | | | | | | | | | | | | |
| 支 出 済 額 | | | | | | | | | | | | | | | | | | | | | | | | | | | | | | | | | | | | | | | | | | | | | |
| 不 用 額 | | 298,368,000 | 9,993,000 | 288,375,000 | | | | | | | | | | | | | | | | | | | | | | | | | | | | | | | | | | | | | | | | | |
| 備 考 | | | | | | | | | | | | | | | | | | | | | | | | | | | | | | | | | | | | | | | | | | | | | |

2 特 別 会 計

(1) 栃木県公債管理特別会計

| 歳 入 (単位：円) | | | | 歳 出 (単位：円) | | | |
|---------------|---|-------------------|-----------------|----------------|-------------------|-------------------|-----------------|
| 区 分 | 令和3 (2021) 年度 (A) | 令和2 (2020) 年度 (B) | 比較増減 (A) - (B) | 区 分 | 令和3 (2021) 年度 (A) | 令和2 (2020) 年度 (B) | 比較増減 (A) - (B) |
| 予 算 現 額 | 48,244,710,000 | 55,986,420,000 | △ 7,741,710,000 | 予 算 現 額 | 48,244,710,000 | 55,986,420,000 | △ 7,741,710,000 |
| 調 定 額 | 48,244,710,000 | 55,986,420,000 | △ 7,741,710,000 | 支 出 済 額 | 48,244,710,000 | 55,986,420,000 | △ 7,741,710,000 |
| 収 入 済 額 | 48,244,710,000 | 55,986,420,000 | △ 7,741,710,000 | 翌 年 度 繰 越 額 | | | |
| 不 納 欠 損 額 | | | | 不 用 額 | | | |
| 収 入 未 済 額 | | | | | | | |
| 予算現額と収入済額との比較 | | | | | | | |
| 収入率 (%) | 対 予 算 100.0 | 100.0 | 0.0 | 執 行 率 (%) | 100.0 | 100.0 | 0.0 |
| | 対 調 定 100.0 | 100.0 | 0.0 | | | | |
| 説 明 | 収入済額及び支出済額は、いずれも 482億4,471万円であり、前年度に比べ 77億4,171万円 (13.8%) 減少している。 これは、主に、借換債の発行額が減少したことによるものである。 | | | | | | |

(2) 栃木県母子父子寡婦福祉資金貸付事業特別会計

| 歳 入 (単位：円) | | | | 歳 出 (単位：円) | | | | |
|---------------|---|-------------------|----------------|---|-------------------|-------------------|----------------|-----|
| 区 分 | 令和3 (2021) 年度 (A) | 令和2 (2020) 年度 (B) | 比較増減 (A) - (B) | 区 分 | 令和3 (2021) 年度 (A) | 令和2 (2020) 年度 (B) | 比較増減 (A) - (B) | |
| 予 算 現 額 | 556,110,000 | 613,350,000 | △ 57,240,000 | 予 算 現 額 | 556,110,000 | 613,350,000 | △ 57,240,000 | |
| 調 定 額 | 1,141,494,900 | 1,300,066,262 | △ 158,571,362 | 支 出 済 額 | 408,491,164 | 417,249,250 | △ 8,758,086 | |
| 収 入 済 額 | 711,272,556 | 857,101,804 | △ 145,829,248 | 翌 年 度 | | | | |
| 不 納 欠 損 額 | 865,539 | 277,412 | 588,127 | 繰 越 額 | | | | |
| 収 入 未 済 額 | 429,356,805 | 442,687,046 | △ 13,330,241 | 不 用 額 | 147,618,836 | 196,100,750 | △ 48,481,914 | |
| 予算現額と収入済額との比較 | 155,162,556 | 243,751,804 | — | | | | | |
| 収入率 (%) | 対 予 算 | 127.9 | 139.7 | △ 11.8 | 執 行 率 (%) | 73.5 | 68.0 | 5.5 |
| | 対 調 定 | 62.3 | 65.9 | △ 3.6 | | | | |
| 説 明 | <p>収入済額は7億1,127万円であり、前年度に比べ1億4,582万円(17.0%)減少している。</p> <p>これは、主に、繰越金の減少によるものである。</p> <p>不納欠損額の主なものは、寡婦福祉資金貸付金元利収入であり、債務者死亡に伴う相続放棄による債権消滅や時効援用による消滅時効の成立によるものである。</p> <p>【収入未済額の主なもの】</p> <ul style="list-style-type: none"> ・母子福祉資金貸付金元利収入(元金等) ・違約金(母子福祉資金貸付金違約金等) | | | <p>支出済額は4億849万円であり、前年度に比べ875万円(2.1%)減少している。</p> <p>これは、主に、母子福祉資金貸付金の減少によるものである。</p> <p>【不用額の主なもの】</p> <ul style="list-style-type: none"> ・母子福祉資金貸付金事業費(貸付金等) | | | | |

(3) 栃木県心身障害者扶養共済事業特別会計

| 歳 入 (単位：円) | | | | 歳 出 (単位：円) | | | |
|---------------|---|-------------------|----------------|--|-------------------|-------------------|----------------|
| 区 分 | 令和3 (2021) 年度 (A) | 令和2 (2020) 年度 (B) | 比較増減 (A) - (B) | 区 分 | 令和3 (2021) 年度 (A) | 令和2 (2020) 年度 (B) | 比較増減 (A) - (B) |
| 予 算 現 額 | 295,220,000 | 298,620,000 | △ 3,400,000 | 予 算 現 額 | 295,220,000 | 298,620,000 | △ 3,400,000 |
| 調 定 額 | 281,977,300 | 282,077,023 | △ 99,723 | 支 出 済 額 | 280,525,400 | 281,017,123 | △ 491,723 |
| 収 入 済 額 | 280,883,600 | 281,017,123 | △ 133,523 | 翌 年 度 繰 越 額 | | | |
| 不 納 欠 損 額 | | | | | | | |
| 収 入 未 済 額 | 1,093,700 | 1,059,900 | 33,800 | 不 用 額 | 14,694,600 | 17,602,877 | △ 2,908,277 |
| 予算現額と収入済額との比較 | △ 14,336,400 | △ 17,602,877 | — | | | | |
| 収入率 (%) | 対 予 算 | 95.1 | 94.1 | 執 行 率 (%) | 95.0 | 94.1 | 0.9 |
| | 対 調 定 | 99.6 | 99.6 | | | | |
| 説 明 | 収入済額は 2億8,088万円であり、前年度に比べ 13万円 (0.1%) 減少している。 【収入未済額の主なもの】 ・ 共済掛金収入 | | | 支出済額は 2億8,052万円であり、前年度に比べ 49万円 (0.2%) 減少している。 【不用額の主なもの】 ・ 心身障害者扶養共済事業費 (扶養共済年金給付金等) | | | |

(4) 栃木県中小企業高度化等資金貸付事業特別会計

| 歳 入 (単位：円) | | | | 歳 出 (単位：円) | | | |
|---------------|---|-------------------|-----------------|--|-------------------|-------------------|-----------------|
| 区 分 | 令和3 (2021) 年度 (A) | 令和2 (2020) 年度 (B) | 比較増減 (A) - (B) | 区 分 | 令和3 (2021) 年度 (A) | 令和2 (2020) 年度 (B) | 比較増減 (A) - (B) |
| 予 算 現 額 | 48,480,000 | 1,315,420,000 | △ 1,266,940,000 | 予 算 現 額 | 48,480,000 | 1,315,420,000 | △ 1,266,940,000 |
| 調 定 額 | 1,412,316,973 | 2,674,283,137 | △ 1,261,966,164 | 支 出 済 額 | 33,056,537 | 1,279,472,723 | △ 1,246,416,186 |
| 収 入 済 額 | 600,198,499 | 1,849,194,667 | △ 1,248,996,168 | 翌 年 度 繰 越 額 | | | |
| 不 納 欠 損 額 | | | | | | | |
| 収 入 未 済 額 | 812,118,474 | 825,088,470 | △ 12,969,996 | 不 用 額 | 15,423,463 | 35,947,277 | △ 20,523,814 |
| 予算現額と収入済額との比較 | 551,718,499 | 533,774,667 | — | | | | |
| 収入率 (%) | 対 予 算 1,238.0 | 140.6 | 1,097.4 | 執 行 率 (%) | 68.2 | 97.3 | △ 29.1 |
| | 対 調 定 42.5 | 69.1 | △ 26.6 | | | | |
| 説 明 | <p>収入済額は 6億19万円であり、前年度に比べ 12億4,899万円 (67.5%) 減少している。</p> <p>これは、主に、前年度に令和元年東日本台風に係る被災中小企業施設・設備整備支援事業に必要な貸付原資を調達するため、12億3,750万円の中小企業高度化等資金債を発行したものの、当年度は皆減となったことによるものである。</p> <p>【収入未済額】</p> <ul style="list-style-type: none"> ・ 中小企業高度化資金貸付金元利収入 (元金) | | | <p>支出済額は 3,305万円であり、前年度に比べ 12億4,641万円 (97.4%) 減少している。</p> <p>これは、主に、前年度に左記資金債の発行により調達した原資をもとに12億5,000万円の貸付資金を拠出したものの、当年度は皆減となったことによるものである。</p> <p>【不用額の主なもの】</p> <ul style="list-style-type: none"> ・ 中小企業高度化等資金貸付事務費及び元金 (公債費) | | | |

(5) 栃木県就農支援資金貸付事業特別会計

| 歳 入 (単位：円) | | | | 歳 出 (単位：円) | | | | |
|---------------|--|-------------------|----------------|---|-------------------|-------------------|----------------|-----|
| 区 分 | 令和3 (2021) 年度 (A) | 令和2 (2020) 年度 (B) | 比較増減 (A) - (B) | 区 分 | 令和3 (2021) 年度 (A) | 令和2 (2020) 年度 (B) | 比較増減 (A) - (B) | |
| 予 算 現 額 | 106,970,000 | 106,860,000 | 110,000 | 予 算 現 額 | 106,970,000 | 106,860,000 | 110,000 | |
| 調 定 額 | 295,925,659 | 341,856,718 | △ 45,931,059 | 支 出 済 額 | 104,465,580 | 103,335,770 | 1,129,810 | |
| 収 入 済 額 | 290,664,133 | 335,535,192 | △ 44,871,059 | 翌 年 度 繰 越 額 | | | | |
| 不 納 欠 損 額 | | | | | | | | |
| 収 入 未 済 額 | 5,261,526 | 6,321,526 | △ 1,060,000 | 不 用 額 | 2,504,420 | 3,524,230 | △ 1,019,810 | |
| 予算現額と収入済額との比較 | 183,694,133 | 228,675,192 | — | | | | | |
| 収入率 (%) | 対 予 算 | 271.7 | 314.0 | △ 42.3 | 執 行 率 (%) | 97.7 | 96.7 | 1.0 |
| | 対 調 定 | 98.2 | 98.2 | 0.0 | | | | |
| 説 明 | <p>収入済額は 2億9,066万円であり、前年度に比べ 4,487万円 (13.4%) 減少している。</p> <p>これは、主に、就農支援資金貸付金の元利償還金の減少及び繰越金の減少によるものである。</p> <p>【収入未済額の主なもの】</p> <ul style="list-style-type: none"> ・ 農業改良資金貸付金元利収入に係る違約金 | | | <p>支出済額は 1億446万円であり、前年度に比べ 112万円 (1.1%) 増加している。</p> <p>これは、主に、就農支援資金に係る政府貸付金の国への償還金額の増加によるものである。</p> <p>【不用額の主なもの】</p> <ul style="list-style-type: none"> ・ 農業改良資金業務勘定及び就農支援資金業務勘定の予備費・管理指導事務費 | | | | |

(6) 栃木県営林事業特別会計

| 歳 入 (単位：円) | | | | 歳 出 (単位：円) | | | |
|---------------|--|-------------------|----------------|--|-------------------|-------------------|----------------|
| 区 分 | 令和3 (2021) 年度 (A) | 令和2 (2020) 年度 (B) | 比較増減 (A) - (B) | 区 分 | 令和3 (2021) 年度 (A) | 令和2 (2020) 年度 (B) | 比較増減 (A) - (B) |
| 予 算 現 額 | 402,340,000 | 418,380,000 | △ 16,040,000 | 予 算 現 額 | 402,340,000 | 418,380,000 | △ 16,040,000 |
| 調 定 額 | 559,360,091 | 541,537,620 | 17,822,471 | 支 出 済 額 | 359,264,665 | 340,615,695 | 18,648,970 |
| 収 入 済 額 | 559,360,091 | 541,537,620 | 17,822,471 | 翌 年 度 繰 越 額 | | | |
| 不 納 欠 損 額 | | | | | | | |
| 収 入 未 済 額 | | | | 不 用 額 | 43,075,335 | 77,764,305 | △ 34,688,970 |
| 予算現額と収入済額との比較 | 157,020,091 | 123,157,620 | — | | | | |
| 収入率 (%) | 対 予 算 | 139.0 | 129.4 | 執 行 率 (%) | 89.3 | 81.4 | 7.9 |
| | 対 調 定 | 100.0 | 100.0 | | | | |
| 説 明 | <p>収入済額は 5億5,936万円であり、前年度に比べ 1,782万円 (3.3%) 増加している。</p> <p>これは、主に、素材売払収入が減少し、また、償還計画に基づく定期償還額の減少に伴い一般会計繰入金が増減したものの、立木処分価格の上昇により立木売払収入が増加するとともに、繰越金が増加したことによるものである。</p> | | | <p>支出済額は 3億5,926万円であり、前年度に比べ 1,864万円 (5.5%) 増加している。</p> <p>これは、主に、事業量の減少に伴い委託料が減少し、また、借入金元金償還の据置期間における利子分の償還により公債費利子が減少したものの、公債費元金償還金が増加するとともに、立木売払収入の増加に伴い収益分収交付金の支払いが増加したことによるものである。</p> <p>【不用額の主なもの】</p> <ul style="list-style-type: none"> ・ 収益分収交付金 ・ 公債費元金償還金 | | | |

(7) 栃木県林業・木材産業改善資金貸付事業特別会計

| 歳 入 (単位：円) | | | | 歳 出 (単位：円) | | | |
|---------------|---|-------------------|----------------|--|-------------------|-------------------|----------------|
| 区 分 | 令和3 (2021) 年度 (A) | 令和2 (2020) 年度 (B) | 比較増減 (A) - (B) | 区 分 | 令和3 (2021) 年度 (A) | 令和2 (2020) 年度 (B) | 比較増減 (A) - (B) |
| 予 算 現 額 | 74,330,000 | 244,770,000 | △ 170,440,000 | 予 算 現 額 | 74,330,000 | 244,770,000 | △ 170,440,000 |
| 調 定 額 | 246,096,150 | 392,947,179 | △ 146,851,029 | 支 出 済 額 | 60,513 | 150,259,819 | △ 150,199,306 |
| 収 入 済 額 | 230,551,064 | 377,190,093 | △ 146,639,029 | 翌 年 度 繰 越 額 | | | |
| 不 納 欠 損 額 | | | | | | | |
| 収 入 未 済 額 | 15,545,086 | 15,757,086 | △ 212,000 | 不 用 額 | 74,269,487 | 94,510,181 | △ 20,240,694 |
| 予算現額と収入済額との比較 | 156,221,064 | 132,420,093 | — | | | | |
| 収入率 (%) | 対 予 算 310.2 | 154.1 | 156.1 | 執 行 率 (%) | 0.1 | 61.4 | △ 61.3 |
| | 対 調 定 93.7 | 96.0 | △ 2.3 | | | | |
| 説 明 | <p>収入済額は 2億3,055万円であり、前年度に比べ 1億4,663万円 (38.9%) 減少している。</p> <p>これは、主に、繰越金の減少によるものである。</p> <p>【収入未済額の主なもの】</p> <ul style="list-style-type: none"> ・ 林業・木材産業改善資金貸付金元利収入に係る違約金 | | | <p>支出済額は 6万円であり、前年度に比べ 1億5,019万円 (99.9%) 減少している。</p> <p>これは、主に、前年度に国庫支出金等の自主返納が終了したことによる一般会計繰出金の皆減によるものである。</p> <p>【不用額の主なもの】</p> <ul style="list-style-type: none"> ・ 林業・木材産業改善資金貸付金 | | | |

(8) 地方独立行政法人県立病院貸付金特別会計

| 歳 入 (単位：円) | | | | 歳 出 (単位：円) | | | |
|---------------|--|-------------------|----------------|------------|-------------------|-------------------|----------------|
| 区 分 | 令和3 (2021) 年度 (A) | 令和2 (2020) 年度 (B) | 比較増減 (A) - (B) | 区 分 | 令和3 (2021) 年度 (A) | 令和2 (2020) 年度 (B) | 比較増減 (A) - (B) |
| 予 算 現 額 | 3,646,030,000 | 2,546,480,000 | 1,099,550,000 | 予算現額 | 3,646,030,000 | 2,546,480,000 | 1,099,550,000 |
| 調 定 額 | 3,577,794,444 | 2,464,734,745 | 1,113,059,699 | 支出済額 | 3,577,794,444 | 2,464,734,745 | 1,113,059,699 |
| 収 入 済 額 | 3,577,794,444 | 2,464,734,745 | 1,113,059,699 | 翌年度繰越額 | | | |
| 不納欠損額 | | | | | | | |
| 収入未済額 | | | | 不用額 | 68,235,556 | 81,745,255 | △ 13,509,699 |
| 予算現額と収入済額との比較 | △ 68,235,556 | △ 81,745,255 | — | | | | |
| 収入率 (%) | 対予算 | 98.1 | 96.8 | 執行率 (%) | 98.1 | 96.8 | 1.3 |
| | 対調定 | 100.0 | 100.0 | | | | |
| 説 明 | <p>収入済額及び支出済額は いずれも 35億7,779万円であり、前年度に比べ 11億1,305万円 (45.2%) 増加している。</p> <p>これは、主に、償還計画に基づき、病院事業債の元利償還金額が減少したものの、県立病院における貸付対象事業の増加に伴い、病院事業債の発行額が増加したことによるものである。</p> <p>【不用額の主なもの】</p> <ul style="list-style-type: none"> ・ 地方独立行政法人県立病院貸付金 | | | | | | |

(9) 栃木県国民健康保険特別会計

| 歳 入 (単位：円) | | | | 歳 出 (単位：円) | | | |
|---------------|--|-------------------|----------------|--|-------------------|-------------------|----------------|
| 区 分 | 令和3 (2021) 年度 (A) | 令和2 (2020) 年度 (B) | 比較増減 (A) - (B) | 区 分 | 令和3 (2021) 年度 (A) | 令和2 (2020) 年度 (B) | 比較増減 (A) - (B) |
| 予 算 現 額 | 196,108,490,000 | 186,830,890,000 | 9,277,600,000 | 予算現額 | 196,108,490,000 | 186,830,890,000 | 9,277,600,000 |
| 調 定 額 | 197,585,139,857 | 190,224,053,857 | 7,361,086,000 | 支出済額 | 181,027,494,103 | 175,016,883,081 | 6,010,611,022 |
| 収 入 済 額 | 197,585,139,857 | 190,224,053,857 | 7,361,086,000 | 翌 年 度 繰 越 額 | | | |
| 不 納 欠 損 額 | | | | | | | |
| 収 入 未 済 額 | | | | | | | |
| 予算現額と収入済額との比較 | 1,476,649,857 | 3,393,163,857 | — | 不 用 額 | 15,080,995,897 | 11,814,006,919 | 3,266,988,978 |
| 収入率 (%) | 対 予 算 100.8 | 対 予 算 101.8 | △ 1.0 | 執 行 率 (%) | 92.3 | 93.7 | △ 1.4 |
| | 対 調 定 100.0 | 対 調 定 100.0 | 0.0 | | | | |
| 説 明 | <p>収入済額は 1,975億8,513万円であり、前年度に比べ73億6,108万円 (3.9%) 増加している。</p> <p>これは、主に、前年度にコロナ禍における受診控えにより繰越金が増加するとともに、団塊世代等被保険者の多い世代が前期高齢者へ順次移行し、当年度に被保険者数に占める前期高齢者の割合がピークを迎えたことに伴い、前期高齢者交付金が増加したことによるものである。</p> | | | <p>支出済額は 1,810億2,749万円であり、前年度に比べ60億1,061万円 (3.4%) 増加している。</p> <p>これは、主に、前年度にコロナ禍における受診控えの影響により医療費が大幅に減少したものの、当年度はその影響が緩和されたことに伴い、保険給付費等交付金が増加したことによるものである。</p> <p>【不用額の主なもの】</p> <ul style="list-style-type: none"> ・ 国民健康保険事業費 (保険給付費等交付金) | | | |

3 財 産
 (1) 公 有 財 産
 ア 土地及び建物

(単位:m²)

| 区 分 | 前 年 度 末 現 在 高 | 決 算 年 度 中 増 減 高 | | 決 算 年 度 末 現 在 高 | 増 減 の 主 な も の (実 質 的 な 増 減 に 限 る) | |
|-----|------------------|-----------------|------------|--------------------|--|--|
| | | 増 | 減 | | | |
| 土 地 | 行政財産 | 78,971,037.31 | 231,709.22 | 219,043.70 | 78,983,702.83 | (増加) 宇都宮東警察署 土地開発基金からの買戻し 14,177.70m ² 大田原土木事務所 廃川敷地 熊川・蛇尾川 荒井町島 譲与 11,719.62m ² 鹿沼商工高等学校 土地開発基金からの買戻し 5,839.27m ² |
| | 普通財産 | 1,931,079.17 | 179,869.42 | 236,934.48 | 1,874,014.11 | (減少) 元総合運動公園 譲与 21,865.15m ² 元今市少年自然の家 売払い 15,502.12m ² |
| | 合 計 | 80,902,116.48 | 411,578.64 | 455,978.18 | 80,857,716.94 | |
| 建 物 | 行政財産 | 2,585,926.89 | 18,405.60 | 33,201.42 | 2,571,131.07 | (増加) 元足利市民会館 交換受け 9,823.17m ² 宇都宮東警察署 新築 8,948.04m ² 足利警察署 独身寮 譲与 1,390.79m ² |
| | 普通財産 | 29,668.26 | 56,149.86 | 24,649.72 | 61,168.40 | (減少) 元工業技術センター 取壊し 785.21m ² 元矢板警察署 中職員住宅 取壊し 749.96m ² 元県北家畜保健衛生所 取壊し 725.14m ² |
| | 合 計 | 2,615,595.15 | 74,555.46 | 57,851.14 | 2,632,299.47 | |

(注) 財産の増減には、所管替え、分類替え等による実質的な増減を伴わないものが含まれている。

イ 山 林

(ア) 面 積

(単位：㎡)

| 区 分 | 前 年 度 末 現 在 高 | 決 算 年 度 中 増 減 高 | | 決 算 年 度 末 現 在 高 | 増 減 の 主 な も の (実質的な増減に限る) |
|-----------------|------------------|-----------------|--------------|--------------------|--|
| | | 増 | 減 | | |
| 所 有 | 行政財産 | 56,426,300.08 | | 56,426,300.08 | 行政財産における面積の減少の主なものは、県西・県東環境森林事務所における分収林の売払いによるものである。 |
| | 普通財産 | 63,084.94 | | 63,084.94 | |
| 分 収 | 行政財産 | 57,665,708.05 | 110,750.00 | 52,580,918.05 | |
| | 普通財産 | | | | |
| その他の権原 によるもの | 行政財産 | 575,253.00 | | 575,253.00 | |
| | 普通財産 | | | | |
| 合 計 | 114,730,346.07 | 110,750.00 | 5,195,540.00 | 109,645,556.07 | |

(注) 本表における「所有」は、「ア土地及び建物」に含まれているものの内数である。

(イ) 立木の推定蓄積量

(単位：m³)

| 区 分 | 前 年 度 末 現 在 高 | 決 算 年 度 中 増 減 高 | | 決 算 年 度 末 現 在 高 | 増 減 の 主 な も の (実質的な増減に限る) |
|-----------------|------------------|-----------------|------------|--------------------|--|
| | | 増 | 減 | | |
| 所 有 | 行政財産 | 760,729.73 | 10,346.72 | 767,767.80 | 立木の推定蓄積量の増加は、自然成長等によるものであり、減少は、売払い等によるものである。 |
| | 普通財産 | 11,455.13 | 3,308.65 | 8,467.45 | |
| 分 収 | 行政財産 | 1,007,367.32 | 26,671.11 | 953,668.02 | |
| | 普通財産 | 67,154.57 | 77,732.46 | 61,200.55 | |
| その他の権原 によるもの | 行政財産 | 12,803.00 | 208.32 | 13,011.32 | |
| | 普通財産 | | | | |
| 合 計 | 1,859,509.75 | 118,267.26 | 173,661.87 | 1,804,115.14 | |

ウ 航空機

(単位:機)

| 区 分 | 前 年 度 末 現 在 高 | 決 算 年 度 中 増 減 高 | | 決 算 年 度 末 現 在 高 | 増 減 の 主 な も の (実 質 的 な 増 減 に 限 る) |
|-------|------------------|-----------------|---|--------------------|--|
| | | 増 | 減 | | |
| 航 空 機 | 1 | | | 1 | |

エ 物 権

| 区 分 | 前 年 度 末 現 在 高 | | 決 算 年 度 中 増 減 高 | | | | 決 算 年 度 末 現 在 高 | | 増 減 の 主 な も の (実 質 的 な 増 減 に 限 る) |
|-----------|------------------|---------------------------------|-----------------|------------------------------|---------|--------------------------------|--------------------|---------------------------------|--|
| | | | 増 | | 減 | | | | |
| | 件 数 | 数 量 | 件 数 | 数 量 | 件 数 | 数 量 | 件 数 | 数 量 | |
| 地 上 権 | 件 938 | m ² 57,724,775.97 | 件 110,750.00 | m ² 110,750.00 | 件 58 | m ² 5,195,540.00 | 件 880 | m ² 52,639,985.97 | (減少) 県西・県東環境森林事務所分収林 売払い |
| 地 役 権 | 1 | m ² 919.00 | | | | | 1 | m ² 919.00 | |
| 水 利 権 | 2 | m ³ /s 0.0628 | | | | | 2 | m ³ /s 0.0628 | |
| 温 泉 専 用 権 | 1 | | | | | | 1 | | |
| 合 計 | 942 | | | | 58 | | 884 | | |

才 無体財産権

(単位:件)

| 区 分 | 前 年 度 末 現 在 高 | 決 算 年 度 中 増 減 高 | | 決 算 年 度 末 現 在 高 | 増 減 の 主 な も の (実 質 的 な 増 減 に 限 る) |
|------------------------|------------------|-----------------|---|--------------------|--|
| | | 増 | 減 | | |
| 特 許 権 | 26 | 5 | 2 | 29 | (増加) いちご「栃木iW1号」等 (減少) 磁性砥粒及び磁気研磨法等 |
| 著 作 権 | 5 | 2 | | 7 | (増加) 令和3(2021)年度栃木県職員録等 |
| 商 標 権 | 41 | 6 | 1 | 46 | (増加) 銀桜サーモン等 (減少) 夢ささら |
| 育 成 者 権 (登 録 品 種) | 24 | 2 | 1 | 25 | (増加) 大麦「もち絹香」等 (減少) いちご「とちひめ」 |
| 合 計 | 96 | 15 | 4 | 107 | |

カ 有価証券

(単位:千円)

| 区 分 | 前 年 度 末 現 在 高 | 決 算 年 度 中 増 減 高 | | 決 算 年 度 末 現 在 高 | 増 減 の 主 な も の (実 質 的 な 増 減 に 限 る) |
|-----|------------------|-----------------|---|--------------------|--|
| | | 増 | 減 | | |
| 株 券 | 2,427,200 | | | 2,427,200 | |

キ 出資による権利

(単位:千円)

| 区 分 | 前 年 度 末 現 在 高 | 決 算 年 度 中 増 減 高 | | 決 算 年 度 末 現 在 高 | 増 減 の 主 な も の (実 質 的 な 増 減 に 限 る) |
|---------|------------------|-----------------|-------|--------------------|--|
| | | 増 | 減 | | |
| 出資による権利 | 17,351,737 | | 7,640 | 17,344,097 | (減少) 栃木県農業信用基金協会出資金 減資 |

(2) 債 権

(単位:千円)

| 区 分 | 前 年 度 末 現 在 高 | 決 算 年 度 中 増 減 高 | | 決 算 年 度 末 現 在 高 | 増 減 の 主 な も の (実 質 的 な 増 減 に 限 る) |
|-------|------------------|-----------------|---------|--------------------|---|
| | | 増 | 減 | | |
| 貸 付 金 | 9,962,446 | 427,694 | 534,159 | 9,855,981 | (増加) 医学生修学資金貸付金 貸付け 母子福祉資金貸付金 貸付け (減少) 母子福祉資金貸付金 償還 就農支援資金貸付金 償還 看護職員修学資金貸付金 償還 |
| 合 計 | 9,962,446 | 427,694 | 534,159 | 9,855,981 | |

(3) 基金

当年度中の基金数は39基金であり、年度末に廃止した基金は、ホストタウン等新型コロナウイルス感染症対策基金、消費者行政活性化基金及び医療施設耐震化臨時特例基金である。

| 区 分 | 前年度末 現在高 | 決算年度中増減高 | | 決算年度末 現在高 | 増 減 の 主 な も の (実 質 的 な 増 減 に 限 る) |
|-----------|---------------------|------------|------------|--------------|--|
| | | 増 | 減 | | |
| 有価証券(千円) | 11,133,616 | 2,560,000 | 1,945 | 13,691,671 | 【増加した基金・金額】 日光杉並木街道保護基金 2,160,000 【減少した基金・金額】 県債管理基金 1,945 |
| 現金(千円) | 136,132,238 | 44,095,648 | 29,298,860 | 150,929,026 | 【増加した基金・金額】 県債管理基金 積立による増 20,209,175 財政調整基金 " 11,791,752 【減少した基金・金額】 財政調整基金 取崩による減 7,957,391 県債管理基金 " 6,166,700 県有施設整備基金 " 4,000,000 |
| 貸付金(千円) | 8,564,348 | 2,283,700 | 1,220,122 | 9,627,926 | 【増加した基金・金額】 市町村振興資金貸付基金 償還による増 1,983,700 【減少した基金・金額】 市町村振興資金貸付基金 貸付による減 890,122 |
| 土地 | 面積(m ²) | 58,706.84 | 7,322.62 | 30,367.33 | 35,662.13 増減の主なものは、P58 栃木県土地開発基金を参照のこと |
| | 金額(千円) | 6,684,672 | 1,406,184 | 2,099,519 | |
| 備蓄物資(千円) | 70,152 | 5,717 | 670 | 75,199 | 増減はすべて災害救助基金に係るもの |
| 美術 作品等 | 点数(点) | 6 | 4 | 2 | 減の主なものは、P59 栃木県美術作品等取得基金を参照のこと |
| | 金額(千円) | 791,140 | 491,410 | 299,730 | |

4 普通会計における主な財政指標

| 区 分 | 令和3年度 (2021) | 令和2年度 | | | 令和元年度 (2019) | 平成30年度 (2018) | 説 明 |
|----------------------|-----------------|-----------|---------|----|-----------------|------------------|--|
| | | (2020) | 全国平均 | 順位 | | | |
| 財 政 力 指 数 | 0.61976 | 0.64821 | 0.52320 | 11 | 0.65143 | 0.65110 | 財政力指数は、普通交付税の算定に用いる基準財政収入額を基準財政需要額で除した数値の過去3か年度平均である。 値が大きいほど財政力が強く、1以上は普通交付税の不交付団体となる。 |
| 経 常 収 支 比 率 (%) | 88.8 | 95.1 | 94.7 | 23 | 95.2 | 94.6 | 経常収支比率は、経常一般財源に占める経常的経費に充当された一般財源の割合である。財政構造の弾力性を表すもので、値が大きいほど弾力性を失うとされる。 |
| 公 債 費 負 担 比 率 (%) | 18.5 | 17.4 | 19.2 | 37 | 19.2 | 19.2 | 公債費負担比率は、一般財源総額に占める公債費充当一般財源の割合である。 財政運営の硬直性を表すもので、値が大きいほど硬直性が高まるとされる。 |
| 基金現在高 (百万円) | 107,548 | 96,615 | — | 18 | 94,136 | 104,787 | 基金現在高は、財政調整基金、県債管理基金等の積立基金の合計額で、出納整理期間中の増減を含むもの。 |
| 県債現在高 (百万円) | 1,163,010 | 1,152,717 | — | 31 | 1,127,259 | 1,109,262 | |

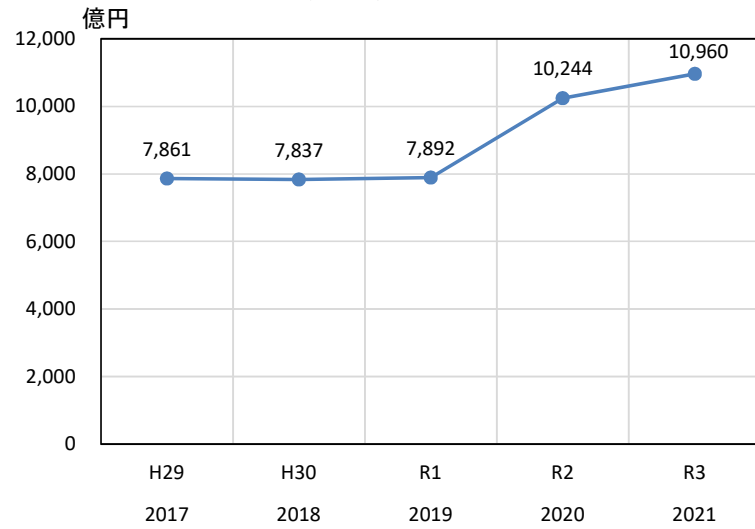
※1 普通会計は、一般会計と特別会計である。

特別会計は、公営事業会計（国民健康保険特別会計）及び想定企業会計（地方独立行政法人県立病院貸付金特別会計）を除く7会計の合計から各会計間の繰入れ・繰出し等を除いたもの。

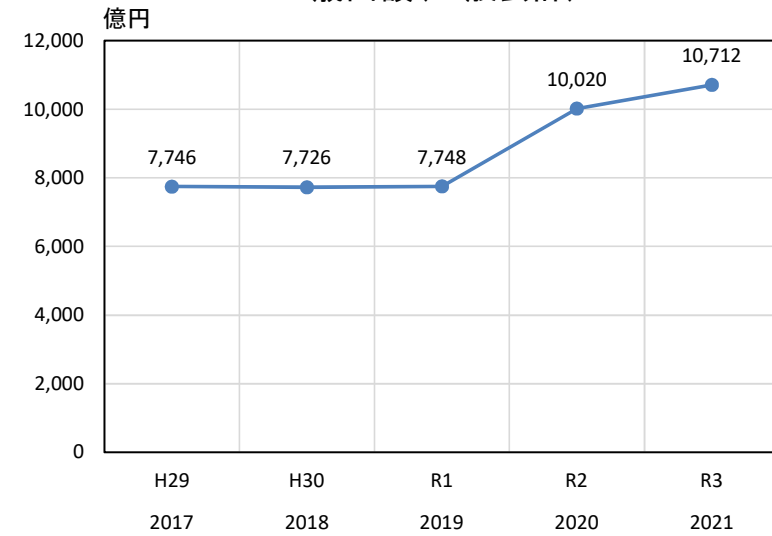
※2 全国順位は、指数及び比率については高い方から、現在高については、金額の多い方からである。

参 考

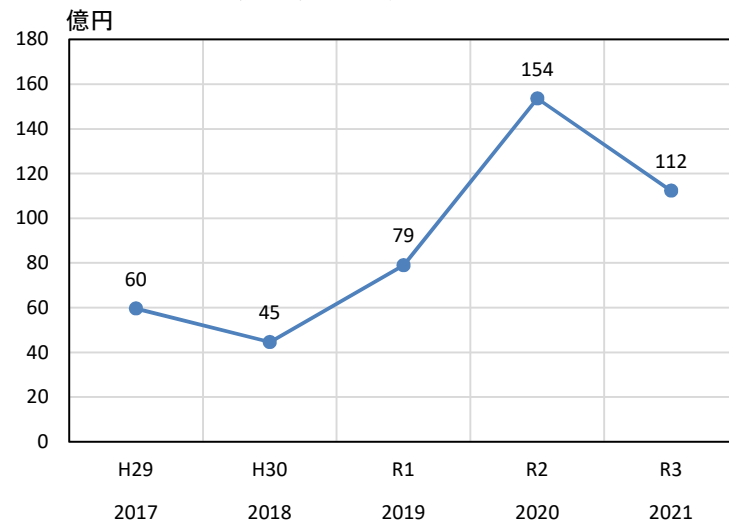
歳入額(一般会計)



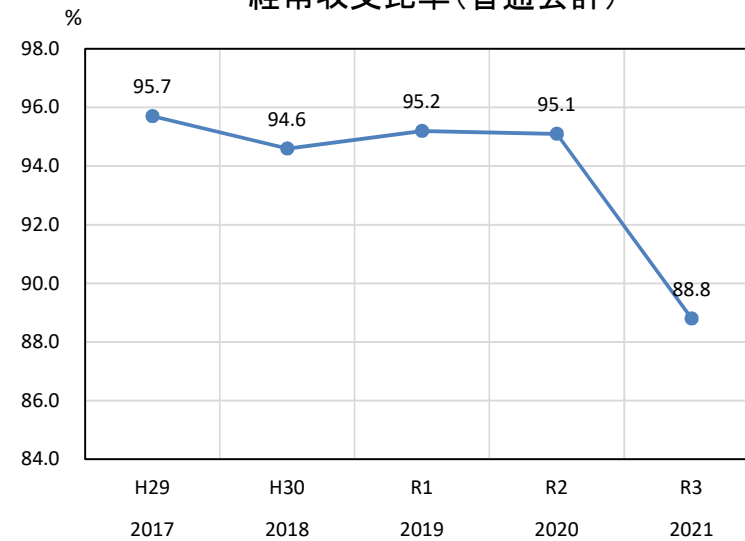
歳出額(一般会計)



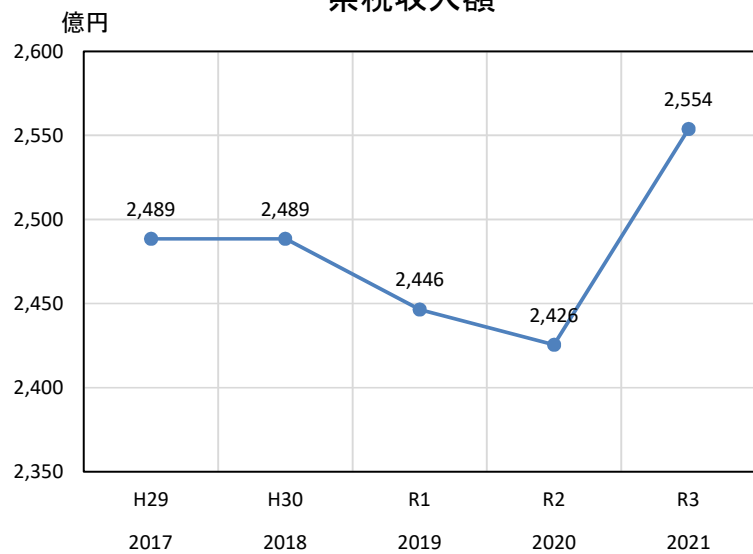
実質収支額(一般会計)



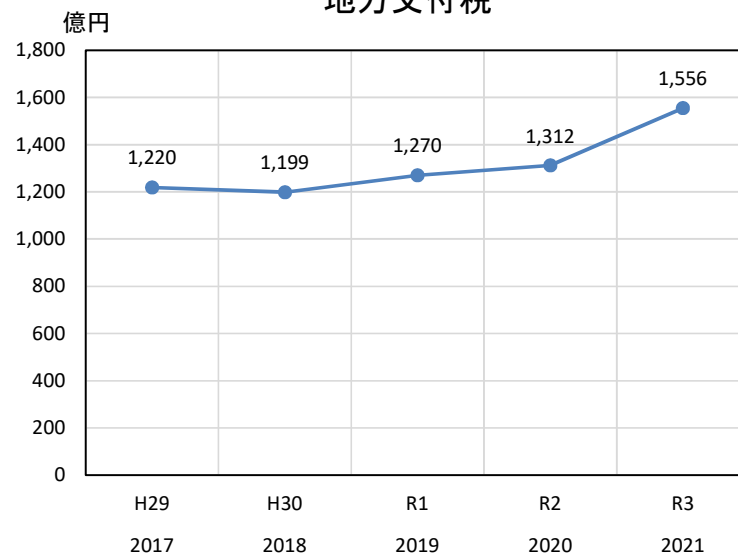
経常収支比率(普通会計)



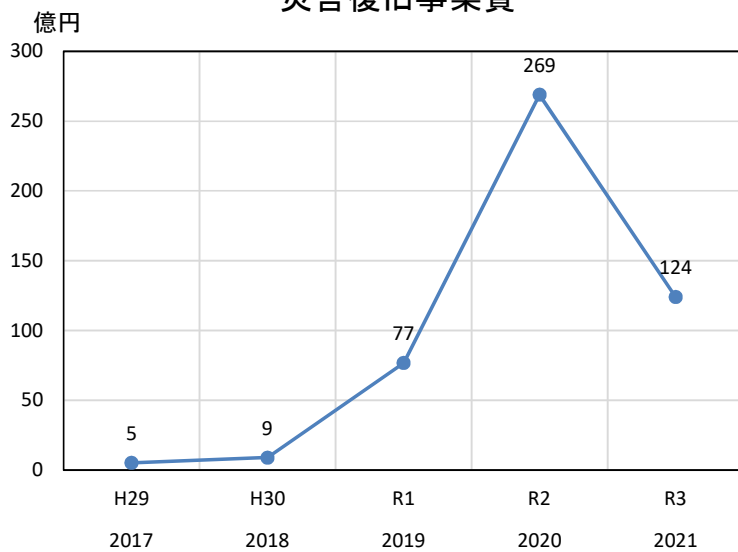
県税収入額



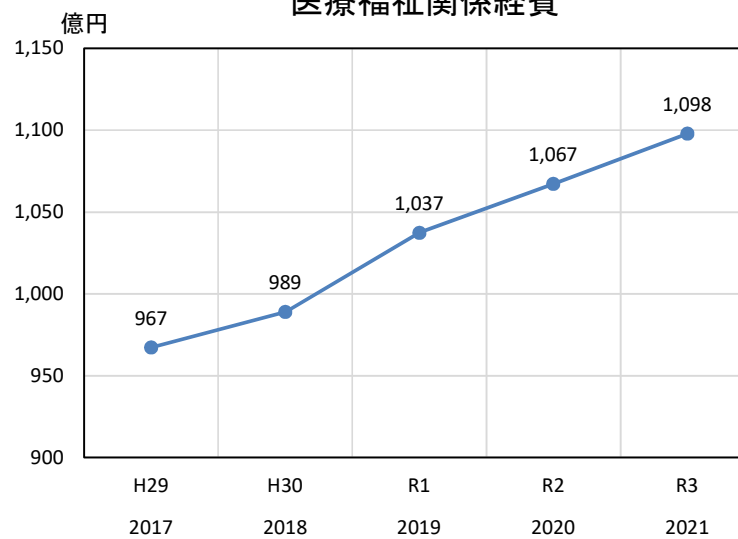
地方交付税



災害復旧事業費



医療福祉関係経費



基金運用状況審査意見書

令和3(2021)年度基金運用状況審査意見書

I 審査の対象

令和3(2021)年度基金の運用状況の審査対象は、次のとおりである。

- | | |
|-------------------------------|-----------------------------|
| (1) 令和3(2021)年度栃木県市町村振興資金貸付基金 | (3) 令和3(2021)年度栃木県美術作品等取得基金 |
| (2) 令和3(2021)年度栃木県土地開発基金 | (4) 令和3(2021)年度栃木県自然景観保全基金 |

II 審査の手続

審査に当たっては、基金条例の趣旨に沿って運用されたか、計数は正確であるかなどの諸点に主眼をおき、関係諸帳簿及び証拠書類を照合し、関係者の説明を聴取して、審査を実施した。

III 審査の結果及び意見

基金運用状況調書の計数は正確であり、市町村振興資金貸付基金、土地開発基金及び美術作品等取得基金については、おおむね適正に運用されたものと認められた。

また、平成9(1997)年度から実質的に運用されていない自然景観保全基金については、優れた自然景観の保全という目的の達成に向けて、基金の在り方を含め、活用方法について引き続き検討を進められたい。

IV 運用の状況

1 栃木県市町村振興資金貸付基金

この基金は、市町村（市町村の組合を含む。）が、その振興を図るため行う公共施設の整備等に要する資金を貸し付けるために設置されているもので、運用の状況は、次表のとおりである。

| 区 分 | 前年度末現在高 | 年 度 中 運 用 額 | | 年度末現在高 | 増 減 の 主 な も の (実質的な増減に限る) | |
|---------|----------------|---------------|---------------|----------------|------------------------------|--|
| | | 増 | 減 | | | |
| 基金総額(円) | 16,061,645,336 | 2,873,821,977 | 2,873,821,977 | 16,061,645,336 | | |
| 内 訳 | 現金(円) | 7,827,296,975 | 890,121,977 | 1,983,700,000 | 6,733,718,952 | (増加) 17市町2組合からの貸付金の償還 (減少) 8市町2組合への新たな貸付け |
| | 貸付金(円) | 8,234,348,361 | 1,983,700,000 | 890,121,977 | 9,327,926,384 | (増加) 貸付け (減少) 償還 |

2 栃木県土地開発基金

この基金は、公用若しくは公共用に供する土地又は公共の利益のために取得する必要がある土地をあらかじめ取得することにより、事業の円滑な執行を図るために設置されているもので、運用の状況は、次表のとおりである。

| 区 分 | 前年度末現在高 | 年 度 中 運 用 額 | | 年度末現在高 | 増 減 の 主 な も の (実質的な増減に限る) | | |
|---------|----------------|---------------------|---------------|----------------|------------------------------|---|-------------------------|
| | | 増 | 減 | | | | |
| 基金総額(円) | 21,361,685,139 | 3,905,703,869 | 3,905,703,869 | 21,361,685,139 | | | |
| 内 訳 | 有価証券(円) | 2,500,000,000 | 400,000,000 | | 2,900,000,000 | (増加) 地方債の購入 | |
| | 現金(円) | 12,848,413,799 | 2,099,519,619 | 1,806,184,250 | 13,141,749,168 | (増加) 一般会計への土地の引渡し (減少) 土地の取得 地方債の購入 | |
| | 土 地 | 面積(m ²) | 33,347.10 | 7,322.62 | 30,367.33 | 10,302.39 | (増加) 公共用地20件の取得 |
| | | 金額(円) | 6,013,271,340 | 1,406,184,250 | 2,099,519,619 | 5,319,935,971 | (減少) 公共用地等19件の一般会計への引渡し |

(注) 土地の金額の増の中には、過年度に取得した土地の支払が 256,084,740円含まれている。

3 栃木県美術作品等取得基金

この基金は、栃木県立美術館の美術作品その他美術に関する資料の取得を円滑かつ効率的に行うために設置されているもので、運用の状況は、次表のとおりである。

| 区 分 | 前年度末現在高 | 年 度 中 運 用 額 | | 年度末現在高 | 増 減 の 主 な も の (実質的な増減に限る) |
|---------|-------------|-------------|-------------|-------------|------------------------------|
| | | 増 | 減 | | |
| 基金総額(円) | 879,793,000 | 491,410,000 | 491,410,000 | 879,793,000 | |
| 内 訳 | 現金(円) | 88,653,000 | 491,410,000 | 580,063,000 | (増加) 美術作品の買戻しに伴う一般会計からの繰入れ |
| | 美術 作品等 | 点数(点) | 6 | 4 | (減少) 美術作品の一般会計への引き渡し |
| | 金額(円) | 791,140,000 | | 491,410,000 | |

4 栃木県自然景観保全基金

この基金は、優れた自然景観の保全に必要な不動産の取得を円滑かつ効率的に行うために設置されているもので、令和元(2019)年度に県道の用地買収による増減があったものの、平成9(1997)年度から運用されていない。

| 区 分 | 前年度末現在高 | 年 度 中 運 用 額 | | 年度末現在高 | 増 減 の 主 な も の (実質的な増減に限る) | |
|---------|---------------|---------------------|-------------|---------------|------------------------------|--|
| | | 増 | 減 | | | |
| 基金総額(円) | 1,000,000,000 | | | 1,000,000,000 | | |
| 内 訳 | 現金(円) | 328,599,069 | | 328,599,069 | | |
| | 土地 | 面積(m ²) | 25,359.74 | | 25,359.74 | |
| | | 金額(円) | 671,400,931 | | 671,400,931 | |