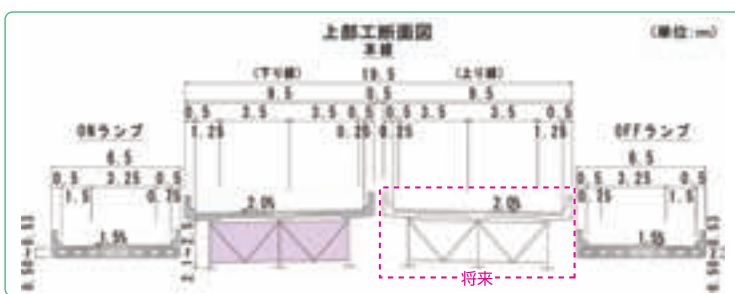
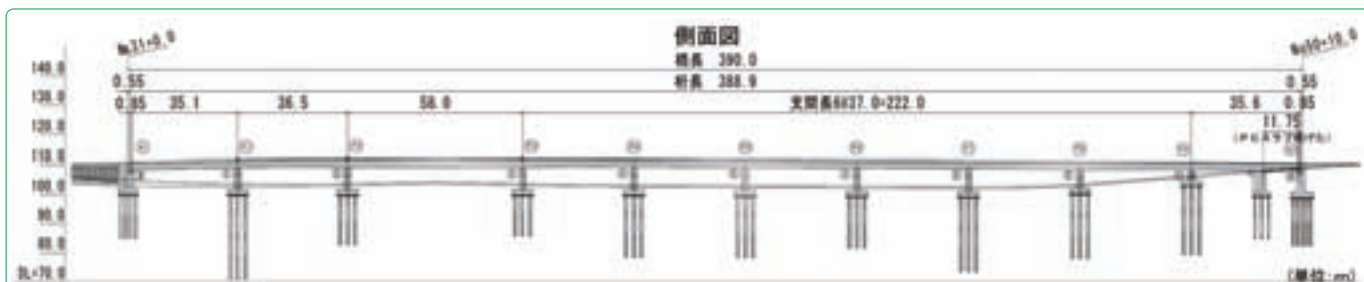


8号 真岡宇都宮バイパス



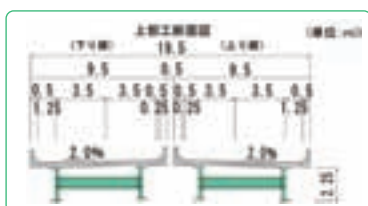
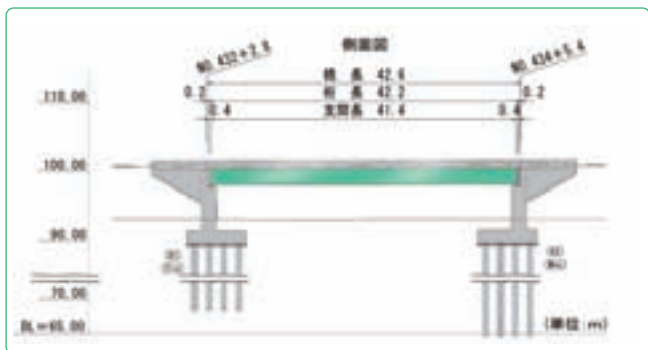
主な構造物

■ 清南大地高架橋 ■



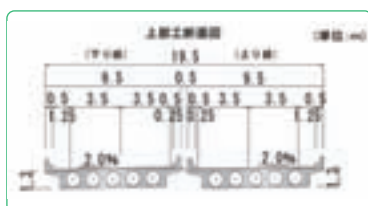
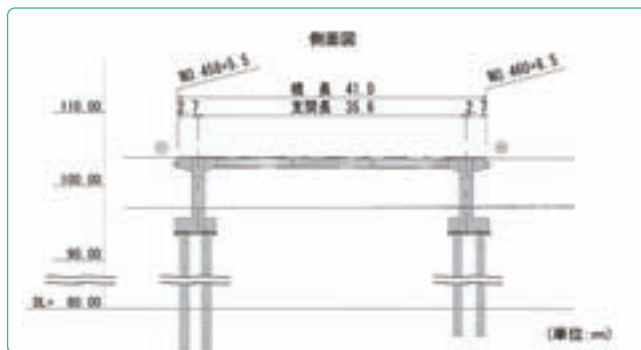
橋梁名称	清南大地高架橋	支 承	橋台：ゴム支承 橋脚：免震ゴム支承
橋 長	L=390.0m	下部工形式	逆T式橋台 張出式橋脚
上部工形式	鋼10径間連続非合成鈹桁橋	基礎形式	杭基礎 橋台：中掘鋼管杭φ600 橋脚：場所打ち杭φ1000
支 間	35.1~58.0m		

■ 井頭公園南陸橋 ■



橋梁名称	井頭公園南陸橋
橋 長	L=42.6m
上部工形式	単純少数鈹桁橋
支 間	41.4m
支 承	ゴム支承
下部工形式	逆T式橋台
基礎形式	杭基礎 中掘鋼管杭φ800

■ 井頭公園陸橋 ■



橋梁名称	井頭公園陸橋
橋 長	L=41.0m
上部工形式	PCポータル ラーメン中空床版橋
支 間	35.6m
下部工形式	逆T式橋台
基礎形式	杭基礎 場所打ち杭φ1200