

とちぎわんぱく公園の公園情報

(1) 公園の概要

とちぎわんぱく公園の所在地、面積、供用開始年度、令和 3 年度時点における既存公園施設等を、表 1 に示す。

1) 基本情報

表 1 公園概要（とちぎわんぱく公園）

項目	諸元	
所在地	下都賀郡壬生町大字国谷 2273	
公園種別	総合公園	
面積	[計画面積] 37.2ha [開園面積] 37.2ha	
供用開始	平成 12(2000)年 9 月	
開園時間	【開園時間、管理事務所】 3 月～9 月 午前 8 時 30 分～午後 6 時 30 分 10 月～2 月 午前 8 時 30 分～午後 5 時 30 分	
既存施設等	運動施設	該当なし
	緑地等施設	<ul style="list-style-type: none"> ・夢花壇 ・虹の広場 ・風の原っぱ ・冒険の湖、トンボの池
	レクリエーション施設	[花の街] <ul style="list-style-type: none"> ・こどもの城（遊具、みんなの部屋、ゲームコーナー、休憩所等） [こどもの村] <ul style="list-style-type: none"> ・ぱなぱなのまち（おみやげやさん、駄菓子屋さん等生活体験型遊技施設、体験工房等） [ふしぎの森] <ul style="list-style-type: none"> ・ふしぎの船（有料：不思議現象体験施設） ・？（はてな）の広場（モアイ像、石琴等） [みどりの丘] <ul style="list-style-type: none"> ・たぬきのめいろ（迷路、ターザンロープ、すべり台等） ・冒険とカヌーの家（有料：カヌー体験） [その他] <ul style="list-style-type: none"> ・わんぱくトレイン（有料：園内 1 ルート）
	キャンプ施設	該当なし
	駐車場（無料）	<ul style="list-style-type: none"> ・[正面駐車場] 普通車：295 台／身障者用：8 台 ・[北駐車場] 普通車：335 台 ・[東駐車場] 普通車：407 台 ※ [北（壬生町）駐車場] 大型車：25 台／普通車：228 台（本調査対象外） ※ [東（壬生町）駐車場] 大型車：14 台／普通車：146 台／身障者用：14 台（本調査対象外）

項目	諸元	
その他施設	<ul style="list-style-type: none"> ・なかよし農園（体験農場） ・レストラン「花みどり」 ・ピッピのおやつやさん（菓子売店） ・縁日（「こどもの城」内） [近隣施設] ※「道の駅みぶ」構成施設 ・壬生町おもちゃ博物館 ・みぶハイウェーパーク ・壬生町総合公園 	
交通・アクセス	<ul style="list-style-type: none"> ・東武おもちゃのまち駅から約 2km ・北関東自動車道「壬生 IC※」から約 2km ・北関東自動車道「みぶハイウェーパーク」から約 0.1km 	
敷地条件に関する特記事項	なし	
無償貸付の有無	国有地、町有地の無償貸付あり	
管理運営状況	指定管理者	とちぎわんぱく公園指定管理グループ (構成員：(公財)栃木県民公園福祉協会、栃木県公園事業協同組合)
	指定管理期間	令和 5 年度まで
	管理運営内容	<ul style="list-style-type: none"> ①公園の維持管理に関する業務 ②有料公園施設の利用の許可に関する業務 ③公園の運営に関する業務
PFI 導入状況	導入していない	
所在地人口	壬生町：39,240 人(令和 2 年 10 月 31 日現在)	
その他	<ul style="list-style-type: none"> ・平成 12 年「第 17 回全国都市緑化とちぎフェア」会場 ・平成 21 年「道の駅みぶ」の構成施設のひとつとなる ・平成 26 年度とちぎ地産地消夢大賞奨励賞を受賞（レストラン「花みどり」） ・令和 3 年「防災道の駅（広域的な防災拠点）」に選定 ・「北関東フラワーパークライン」を構成する公園の 1 つ 	

※（参考）北関東自動車道の都賀 IC～壬生 IC 間においては、「(仮称) 壬生 PA スマートインターチェンジ」の設置が検討されており、新規準備段階調査として採択されている。

出典：栃木県パンフレット『とちぎの県営都市公園』、とちぎわんぱく公園 HP、
栃木県 HP「とちぎのすがた（人口・面積）」

<https://www.pref.tochigi.lg.jp/c05/kensei/aramashi/sugata/jinkou-menseki.html>

有料施設の料金：各公園の HP 参照

国土交通省関東地方整備局 宇都宮国道事務所

「(仮称)壬生 PA スマートインターチェンジの設置に向け準備や検討を行う第 1 回準備会を開催します」

https://www.ktr.mlit.go.jp/kisha/utunomiya_00000381.html

(2) 公園のコンセプト

とちぎわんぱく公園の主たるコンセプトは、次のとおりである。

- ・ 「創造性にあふれ、ゆめ多くたくましいこどもたち」

(3) その他の基礎データ

1) 公園の総利用者数

とちぎわんぱく公園の過去 6 年間の総利用者数の推移を表 2 に示す。

表 2 年間総利用者数の推移

年度	平成 28 年度	平成 29 年度	平成 30 年度	令和元年度	令和 2 年度	令和 3 年度
年間利用者数(人)	862,826	853,447	845,118	798,972	565,281	693,932

出典：栃木県資料

- ・ 令和元年度までは、年間約 80 万人前後の利用者数があり、栃木県営都市公園の 9 公園の中でも、「井頭公園」「みかも山公園」と共に利用者数の多い公園である。
- ・ 平成 28 年度は約 86 万人の利用者数があったが、その後微減傾向にある。
- ・ 新型コロナウイルスの影響を受けた令和 2 年度の利用者数は、前年度より約 23 万人の減少となったが、令和 3 年度には約 70 万人まで回復している。

2) 施設別利用者数

とちぎわんぱく公園の過去 6 年間の利用料金施設等利用状況の推移を表 3 に示す。

表 3 利用料金施設等利用状況の推移

施設名		平成 28 年度	平成 29 年度	平成 30 年度	令和元年度	令和 2 年度	令和 3 年度
利用料金施設	ふしぎの船(人)	49,316	44,226	42,526	38,872	18,676	30,380
	合計(人)	49,316	44,226	42,526	38,872	18,676	30,380
体験学習(受託事業)	催し物回数(回) (延べ人数、人)	137 (4,177)	128 (4,143)	155 (9,273)	144 (11,218)	116 (2,180)	124 (8,926)

出典：栃木県 HP「指定管理者による公の施設の管理運営状況」

<https://www.pref.tochigi.lg.jp/b03/pref/gyoukaku/tochigigyokaku/r1kanriunei.html>

- ・ 「ふしぎの船」の利用者数は、平成 28 年度の約 5 万人から減少傾向にあり、2 万人以下に減少したが、令和 3 年には約 3 万人に回復している。
- ・ 令和元年度までは、体験学習(受託事業)における催し物回数は例年 140 回程度開催されており、参加者数は増加傾向にあった。

3) 売店等の売上状況

とちぎわんぱく公園の過去 6 年間の売店等の売上状況の推移を

表 4 に示す。

表 4 売店等の売上状況の推移

単位：千円/年（税込）

施設名	平成28年度	平成29年度	平成30年度	令和元年度	令和2年度	令和3年度
お土産屋・駄菓子屋	12,258	11,361	10,830	10,124	6,888	8,488
ピッピグッズ	116	75	61	154	89	150
ピッピのおやつ	1,598	1,036	797	695	663	795
飲食店	30,330	25,304	22,956	14,695	7,908	11,512
合計	44,301	37,777	34,645	25,669	15,548	20,944

※指定管理者は、上記売上の11%を納付金として県に納付。

出典：栃木県とちぎわんぱく公園指定管理者売上報告書

- ・ 平成28年度以降、売店等の売上は減少傾向が続いていたが、令和3年度は前年度から500万円程度売上が増加している。
- ・ 施設別では飲食店の売上が最も高いが、令和2年度には1千万円を割り込むなど、全体に比べて減少割合が高い。

4) 公園利用者ニーズの把握

公園内常設のアンケート「ご意見票」に記載された内容のうち「要望」に関する意見について、直近4年間における主な意見を抜粋したものを表に示す。

表 5 公園に対する要望

年度	要 望	対応等（対応は要望当時の内容）
平成29年度	施設等の改善（喫煙所の限定）	・（喫煙所）場所の掲示
	告知・周知の徹底（ハイウェイパークからの接続）	・（接続）近隣施設とPRについての再検討実施
平成30年度	該当する意見なし	—
令和元年度	施設等の改善（外国語表記、北駐車場の表記、植栽の名前表記）	・（外国語表記）今後検討 ・（駐車場表記）今後検討 ・（植栽名表記）今後検討
	運営・サービス等の改善（射的の待ち時間、お子様ランチの品数改善）	・（射的）スタッフを増員して対応 ・（お子様ランチ）今後検討
	告知・周知の徹底（パンフレット設置）	・（パンフレット）設置と案内板の更新を検討
令和2年度	イベントの開催（水を使う実験等）	—
	告知・周知の徹底（イベント情報を知りたい）	—

出典：栃木県資料

- ・ 案内表記やパンフレット設置等、利用者の認知度を高める要望がみられる。

5) イベント開催の実績

とちぎわんぱく公園の令和元年度における各種イベントの名称・開催時期・参加者数を以下に示す。

表 6 学習事業

年度	イベント名	開催期間	参加者 (人)	備考
令和 元年度	大人の陶芸教室		116	合計、カッコ内 は内数
	色粘土	5/29	(12)	
	6月コース	6/5, 6/26	(22)	
	9月コース	9/4, 9/25	(16)	
	10月コース	10/9, 10/23	(18)	
	11月コース	11/6, 11/27	(24)	
	2月コース	2/5, 2/26	(24)	
	親子の陶芸教室(色粘土)	7/14	20	
	親子の陶芸教室(茶碗~手 びねり~)	1/19	20	
	こどもの陶芸教室	8/1, 8/2	24	
	陶芸教室(色粘土)	中止	0	新型コロナウイルスの 影響により中止
	マイカツプ、プレート、 缶バッジ、ミラー・缶マグ ネットづくり、クラフト・ ウォークラリー(団体プロ グラム)		717	合計、カッコ内 は内数
	クイズラリー	4/26	(188)	
	ヤギとのふれあい	5/17	(12)	
	ウォークラリー	5/24	(150)	
クイズラリー&ヤギと のふれあい	10/21	(288)		
森の宝物さがし	10/29	(79)		

出典：事業報告書（令和元年度）

表 7 イベント事業

年度	イベント名	開催期間	参加者 (人)	備考
令和 元年度	花当ておさんぽ	4/20~21	251	
	こいのぼりをかざろう	4/20~5/5	3,000	
	ふれあいイベント	5/25	183	
	県民の日イベント	6/15~16	463	県民の日協賛イ ベント県民クイ ズラリー
	七夕飾りをつくろう	7/1~7	280	
	エイサーペイジェント	8/4	90	

年度	イベント名	開催期間	参加者 (人)	備考
	かかしまつり	9/14~10/10	66,940	台風の影響で開催期間を短縮
	道の駅みぶ 10周年記念事業		797	合計、カッコ内は内数
	ピッピを探そう	8/10~10/27	(297)	
	花苗プレゼント	10/26~27	(500)	
	ハロウィンイベント	10/26~27	774	合計、カッコ内は内数
	フェイスペイント	10/26	(46)	
	クイズラリー	10/26~27	(339)	
	ハロウィンダンスライブ	10/27	(350)	
	かぼちゃランタンづくり	10/27	(39)	
	クリスマスイルミネーション	12/7~25	1,506	
	ピッピサンタとあそぼう	12/14	30	
	お正月クラフトメッセージお守りをつくろう	1/2~3	131	
	バレンタインのサイコロチャレンジ	2/8~14	756	2/12 は除く
	ひな壇の前で写真を撮ろう	2/22~24	160	

出典：事業報告書（令和元年度）

表 8 都市緑化事業（月間事業）

年度	イベント名	開催期間	参加者 (人)	備考
令和元年度	とちぎグリーンフェスタ 2019	10/12~14	5,905	期間中来園者数、カッコ内は内数
	県民花飾りガーデニングコンテストの部	10/12~20	(70)	出展者数
	県民花飾り小学生の部	10/12~20	(124)	出展者数
	クラフト教室(園芸福祉とちぎ)	10/14	(30)	台風の影響で開催期間を短縮
	フオーチュンベゴニアを入れた寄せ植え	10/13~14	(21)	台風の影響により開催期日を変更
	2 シーズンを楽しむハンギングバスケット	10/13~14	(14)	台風の影響により開催期日を変更
	地球温暖化防止体験コーナー	10/13		台風の影響で開催期間を短縮
	サツマイモの収穫	10/14	(21)	台風の影響により開催期日を変更
	ハンギングバスケットデモンストラーション	10/13		台風の影響により開催期日を変更
	ヨッシーパフォーマンスショー	10/12→中止		台風の影響により中止
	わんぱく歌のステージ	10/12→中止		台風の影響により中止
	夢花壇ガイドツアー	10/14	(23)	台風の影響により開催期日を変更

年度	イベント名	開催期間	参加者 (人)	備考
	苗木の配布(ブルーベリー)	10/14	(100)	台風の影響により開催期日を変更
	おもちゃのフリーマーケット	10/13→中止		台風の影響により中止
	おもちゃ遊びコーナー	10/14		台風の影響により開催期日を変更
	わんぱく和太鼓	10/13→中止		台風の影響により中止
	mixbell コンサート	10/14	(130)	
	木の実クラフト	10/14	(80)	

出典：事業報告書（令和元年度）

表 9 講習会・催物

■体験学習（受託事業）

年度	内容	回数	延べ日数	参加者 (人)	備考
令和 元年度	催物	111	144	11,218	中止(12回)は除く

※上記「催物」のうち、参加者数が多いイベント（抜粋）

年度	イベント名	開催期間	参加者 (人)
令和 元年度	コメディサーカスパフォーマンスショー	5/3	450
	わんぱく和太鼓演奏	5/5	450
	トマトのマルシェ	6/9	4,485

出典：事業報告書（令和元年度）

6) 指定管理に係る収支の推移

とちぎわんぱく公園の過去4年間の指定管理に係る収支の推移を表5に示す。

表5 指定管理に係る収支の推移（単位：千円）

年度		平成28年度	平成29年度	平成30年度	令和元年度	令和2年度	令和3年度
収入	指定管理料	122,194	122,194	122,194	124,500	125,700	125,700
	利用料金収入	5,114	4,524	4,368	4,790	2,442	3,990
	その他収入	717	754	1,666	657	2,058	2,284
	合計	128,025	127,472	128,228	129,947	130,200	131,974
支出※	事業費	16,202	16,466	16,972	19,021	17,219	17,924
	管理運営費	74,277	74,857	71,191	68,372	64,297	68,281
	人件費	40,439	28,853	35,116	39,525	42,402	40,041
	その他支出	5,716	5,888	5,888	7,206	8,161	7,938
	合計	136,634	126,064	129,167	134,124	132,079	134,184
指定管理業務収支差額		▲8,609	▲1,408	▲939	▲4,177	▲1,879	▲2,210
自主事業 参考..	自主事業収入	51,866	47,457	45,604	45,997	31,079	48,611
	自主事業支出	50,978	50,233	43,524	45,821	29,708	47,306
	自主事業収支差額	888	▲2,776	2,080	176	1,371	1,305

出典：栃木県 HP 「指定管理者による公の施設の管理運営状況」

<https://www.pref.tochigi.lg.jp/b03/pref/gyoukaku/tochigigyokaku/r1kanriunei.html>

- ・ 指定管理に係る収入は、若干の増加傾向にある。
- ・ 指定管理に係る収入に対する自主事業収入の割合は3割前後を占めている。

(4) 指定管理者アンケート結果

令和 3 年 10 月に実施した、本公園の指定管理者を対象としたアンケート結果を以下に整理する。なお、公園の主な利用者層・利用目的、駐車場の稼働率等は、指定管理者が把握している範囲で回答していただいたものである。(調査に基づく結果ではありません)

1) 公園の主な利用者層、利用目的等

a) 年齢層

- ・平日の年齢層は、「大人」が 40%、次いで「シニア」が 30%となっており、これらで全体の 70%を占めている。
- ・休日の年齢層は、「小学生未満」、「小学生」、「大人」の割合がそれぞれ 25%、「シニア」は 20%となっている。

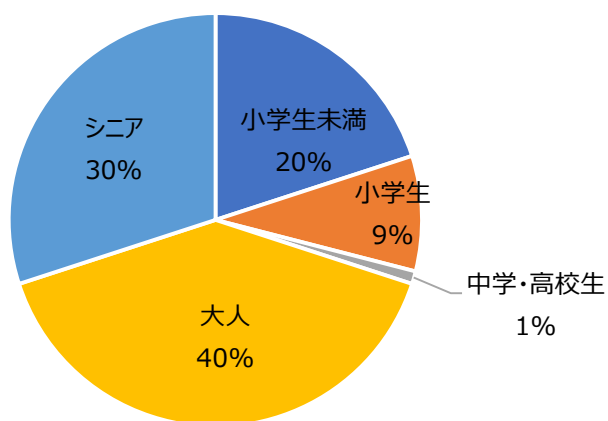


図 1 年齢層（平日）

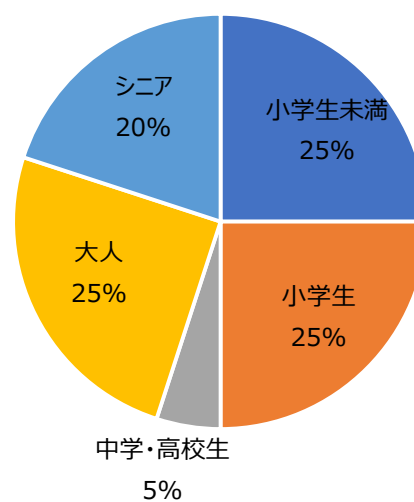
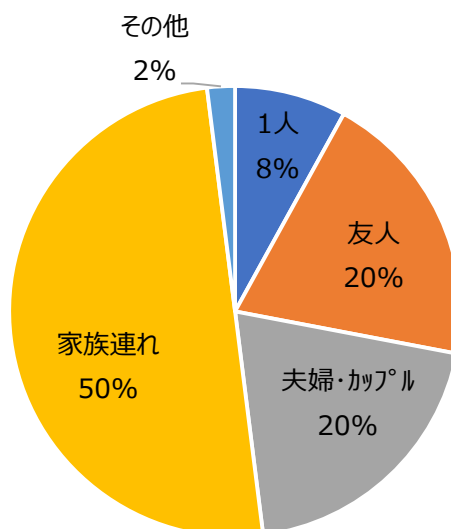


図 2 年齢層（休日）

b) 誰と来るか

- ・誰と来るかについては、「家族連れ」が 50%、次いで「友人」と「夫婦・カップル」がそれぞれ 20%となっている。



その他の内容： ペット

図 3 誰と来るか

c) 居住地

- ・居住地については、「市外（県内）」が 70%、「近隣」、「市内」、「他県」がそれぞれ 10%となっている。

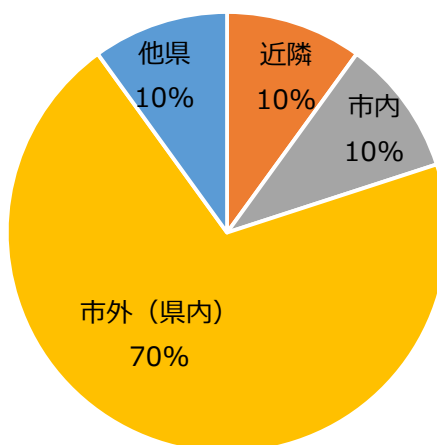


図 4 居住地

d) 公園への交通手段

- 公園への交通手段は「自家用車」が 97%となっている。

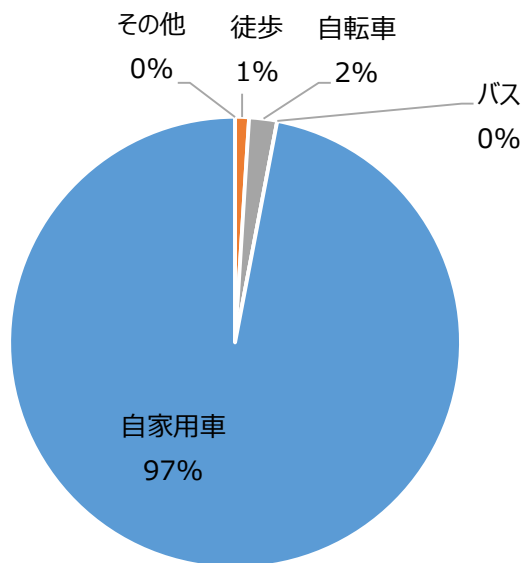


図 5 公園への交通手段

e) 主な利用時間帯

- 主な利用時間帯については「午後」が 60%、次いで「午前」が 40%となっている。

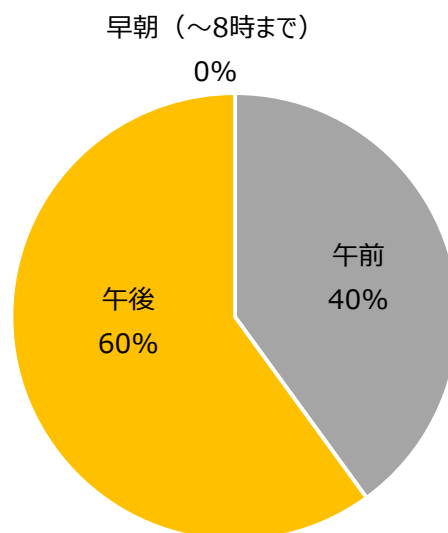
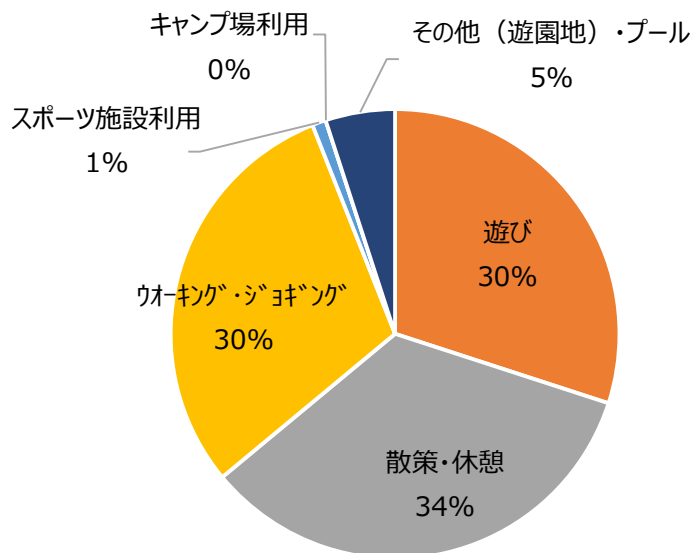


図 6 主な利用時間帯

f) 利用目的

- ・利用目的については、「散策・休憩」が 34%、次いで「遊び」と「ウォーキング・ジョギング」がそれぞれ 30%となっている。



その他の内容：催し物

図 7 利用目的

2) 平均的な滞在時間、利用の多い曜日、季節、月等

a) 平均滞在時間

- ・1～3 時間以内、半日程度

b) 利用の多い曜日

- ・土日・祝日が多い

c) 利用の多い季節、月

- ・春 (5 月)、秋

3) 特に利用者・滞在者の多い・集中する公園内施設・エリア

風の原っぱ、みどりの丘、こどもの城



出典：とちぎわんぱく公園 HP「公園について」
<https://www.park-tochigi.com/wanpaku/about>

図 8 特に利用の多い施設・エリア

4) 利用者からのニーズ・要望等

a) サービス・運営に関する内容

わんぱくトレインの年間パスポートをつくってほしい

b) 施設・設備に関する内容

遊具を増やしてほしい

5) 駐車場の運営時間、稼働率実績等

運営時間		正面駐車場
		3月～9月 8:30～18:30 10月～2月 8:30～17:30
平均稼働率	(コロナ前) 平成 31 年度	平日：～50% 土日・祝日：50～80%
	(コロナ後) 令和 2 年度	平日：～50% 土日・祝日：50～80%

運営時間		北駐車場
		3月～9月 8:30～18:30 10月～2月 8:30～17:30
平均稼働率	(コロナ前) 平成31年度	平日：～50% 土日・祝日：～50%
	(コロナ後) 令和2年度	平日：～50% 土日・祝日：～50%

運営時間		東駐車場
		3月～9月 8:30～18:30 10月～2月 8:30～17:30
平均稼働率	(コロナ前) 平成31年度	平日：～50% 土日・祝日：～50%
	(コロナ後) 令和2年度	平日：～50% 土日・祝日：～50%

6) 駐車場のピーク時の混雑状況

- ・ 利便性のある正面、北駐車場は満車になるが、利便性の悪い東駐車場は空きがある

7) 自主事業の実施内容等

実施内容	実施頻度等	参加人数、収益等
わんぱくトレイン	土・日・祝日・繁忙日のみ	(回答なし)
遊具(有料)	土・日・祝日・繁忙日のみ	(回答なし)
縁日の営業	土・日・祝日・繁忙日のみ	(回答なし)
クリスマス イルミネーション	12月中	(回答なし)

8) 周辺・地域施設等との連携事業等

- ・ かかしまつり：地域保育園、幼稚園によるかかしを展示
- ・ とちぎグリーンフェスタ：地元の小学生による寄せ植えづくり&展示
- ・ 愛パークとちぎ（公園内清掃等ボランティア）

9) 来園者数増加のための課題

- ・ 公園単独ではなく、近隣施設あるいは北関東自動車道が利用できる施設（北関東フラワーパークライン）との連携、協力による集客

10) テナント等で営業・売り込みのあった事業内容等

- ・ キッチンカーの出店