


広告物の落下事故は、 あなたの会社やお店の 信用も落とします！







平成27年2月、北海道札幌市内で屋外広告物の一部が落下し、歩行者を直撃して意識不明の重傷を負わせる事故が発生しました。

屋外広告物は、雨や風、強い日差しにさらされています。表面はきれいでも、内部が劣化し、落下や倒壊の危険性が高まっているかもしれません。

定期的に点検を行い、安全管理に努めましょう！

危険の兆候をチェック！

| サビ | 汚れ | ズレ・欠陥 | 照明不点灯 |
|---|--|---|--|
| 鉄骨やボルトのサビは、破損の前兆 | サビ汁がたれていたら、内部が腐食しているかも？！ | 盤面のズレや取付具の欠落は落下の前触れ | 漏電の場合は、火災の危険も |
|  |  |  |  |

早期発見が事故を防ぐまる！

まずは、裏面の「看板所有者の日常点検項目」で点検しようまる～☆☆



異変に気づいたら専門家に相談！

早めに処置すれば、サビを落とし保護材を塗布すれば済むものも、放っておくと取替えや大規模補修により多額の費用がかかり、事故が発生した場合は賠償責任を問われることもあります。



ポール看板の倒壊



袖看板の底部脱落

早期対応が費用を抑えるまる～！



栃木県及び宇都宮市では屋外広告業の登録制度を導入し、不良業者の排除と優良業者の育成を推進しています。
安全管理に関する御相談やメンテナンスは、登録業者に頼みましょう！

○栃木県内(宇都宮市を除く。)の登録業者 → 栃木県のホームページで確認できます

栃木県 屋外広告業

検索 

○宇都宮市内の登録業者 → 宇都宮市建築指導課(Tel.028-632-2573)へお問合せください

看板所有者の日常点検項目(基本的に目視点検)

| No. | セルフチェック項目 | 対象の看板 | チェック |
|-----|----------------------------|------------------|--------------------------|
| 1 | 支柱の根元からサビが出ていませんか | ポール看板 野立看板 など | <input type="checkbox"/> |
| 2 | 看板が傾いていませんか | ポール看板 野立看板 など | <input type="checkbox"/> |
| 3 | ブラケット部(看板の支持具)よりサビが出ていませんか | 袖看板 (突出し広告) | <input type="checkbox"/> |
| 4 | 看板は壁から垂直についていますか | 袖看板 (突出し広告) | <input type="checkbox"/> |
| 5 | アクリル板にひびが入っていませんか | 共通 | <input type="checkbox"/> |
| 6 | アクリル板が外れそうではありませんか | 共通 | <input type="checkbox"/> |
| 7 | パネル(表示板)ががたついていませんか | 野立看板 壁面看板 | <input type="checkbox"/> |
| 8 | 照明の不点灯などはありませんか | 共通 | <input type="checkbox"/> |
| 9 | 照明器具は傾いたり、外れかけていませんか | 外照式看板 | <input type="checkbox"/> |
| 10 | 看板部材が欠落していませんか | 共通 | <input type="checkbox"/> |

○危ないと思ったら、速やかに立入禁止とするなどの**安全処置を行う**ことが重要です。

処置後は、**専門家に連絡**して、除却や改修などの必要な対策を講じましょう。

○看板の安全について詳しく知りたい方は、国と関係団体が作成した「**オーナーさんのための看板の安全管理ガイドブック**」(<http://www.nikkoren.or.jp/topics/anzen0831.pdf>)をご覧ください。

本県では屋外広告物の許可等に係る権限を市町に移譲しています。

屋外広告物の許可基準、手続き等については、広告物を掲出する場所の市町へご相談ください。

※宇都宮市、日光市、那須塩原市、那須町については、それぞれの屋外広告物条例により規制を行っています。