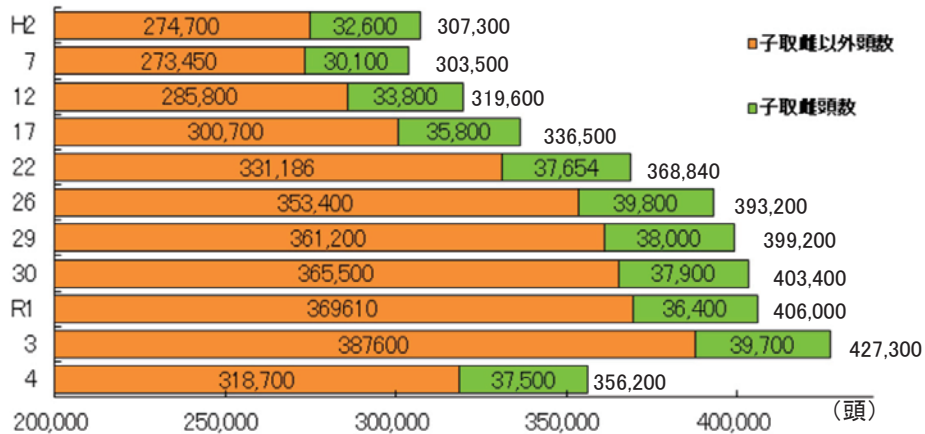


4 豚

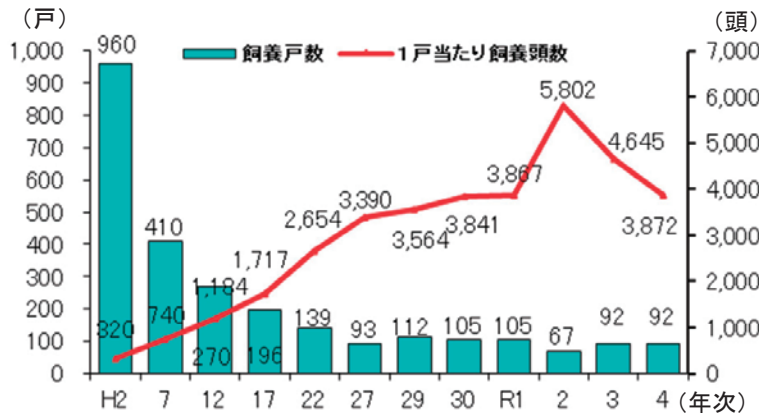
(1) 飼養頭数

(年次)



「畜産統計」、H22は2010世界農林業センサス値

(2) 飼養戸数及び1戸当たり飼養頭数



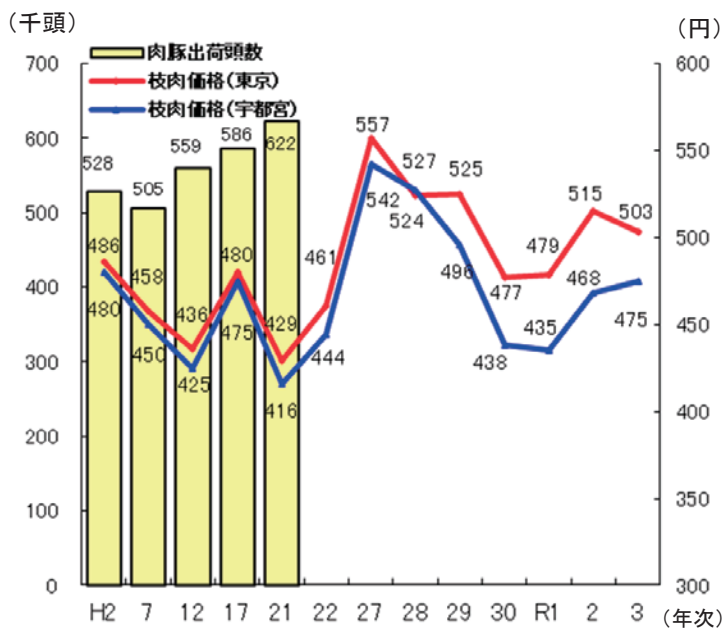
「畜産統計」

H22は2010世界農林業センサス値

H27は2015農林業センサス値

R2は2020農林業センサス値

(3) 肉豚出荷頭数及び枝肉価格



注) 枝肉価格は、1kg当たり省令価格

出荷頭数はH21で統計調査中止

「畜産物流通統計」