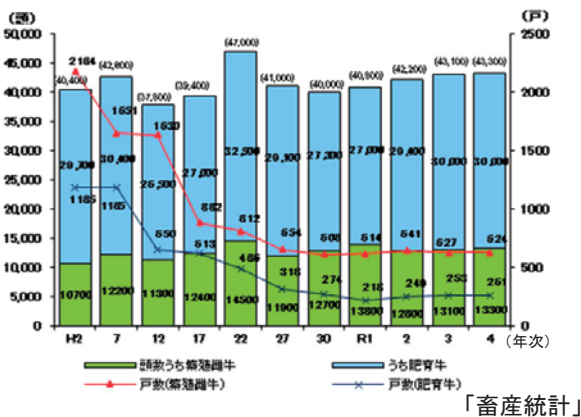


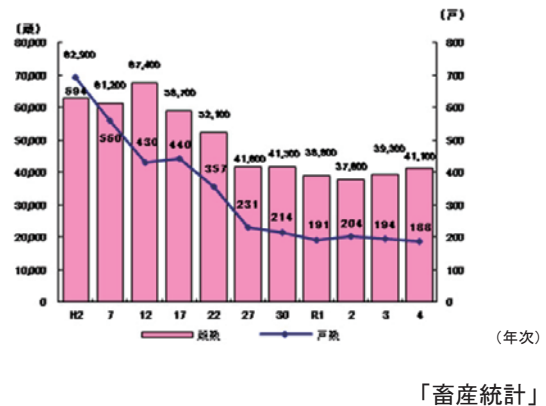
3 肉用牛

(1) 飼養頭数及び戸数

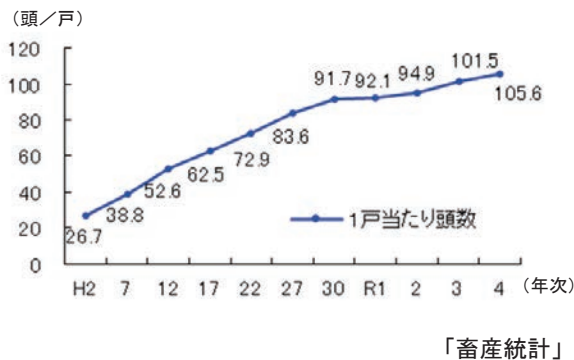
①肉専用種



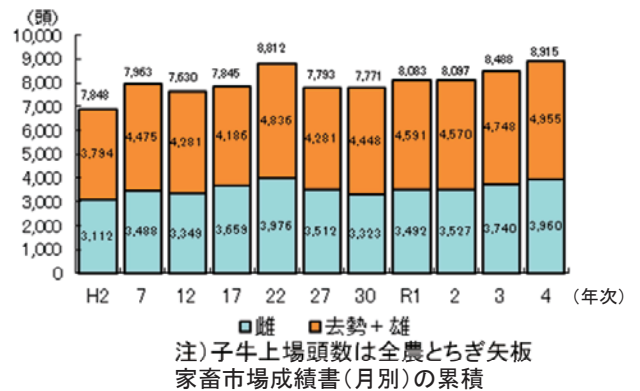
②乳用種



(2) 1戸当たり飼養頭数

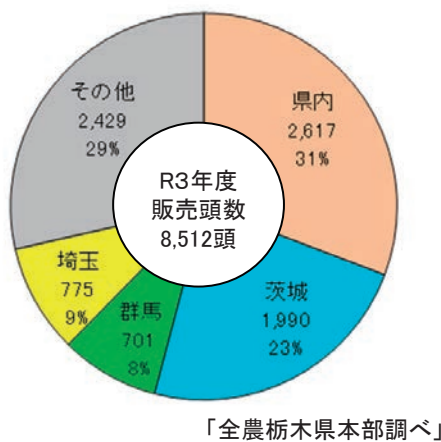


(3) 子牛上場頭数



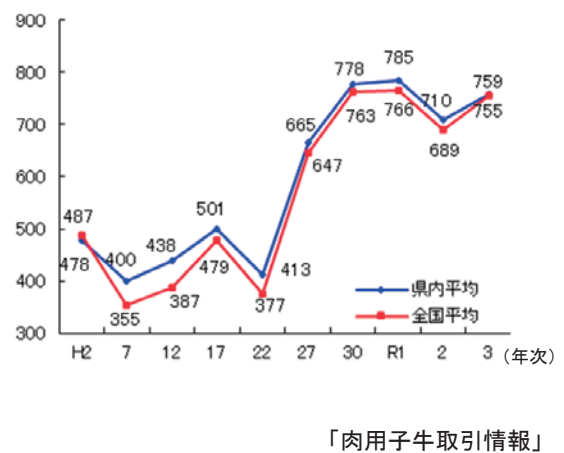
(4) 子牛の販売先

(全農とちぎ矢板家畜市場)

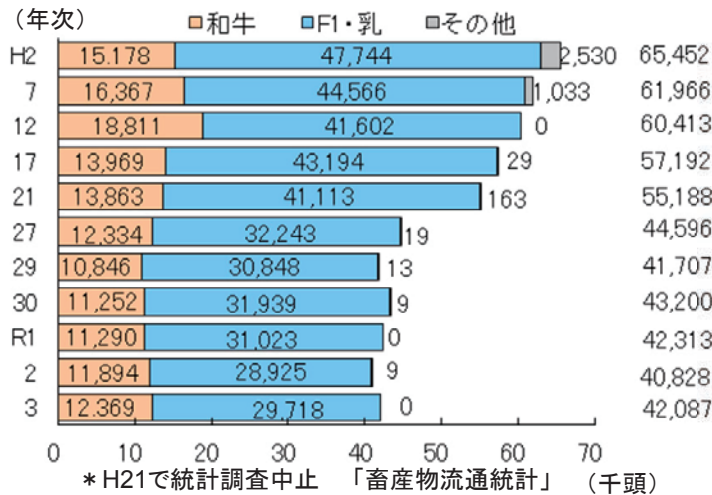


(5) 子牛価格の推移(黒毛和種)

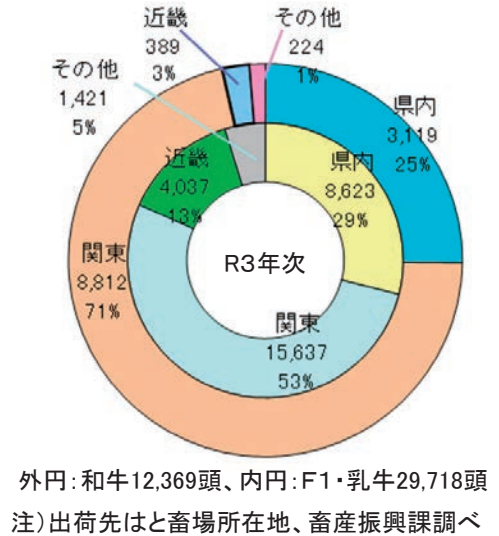
(千円)



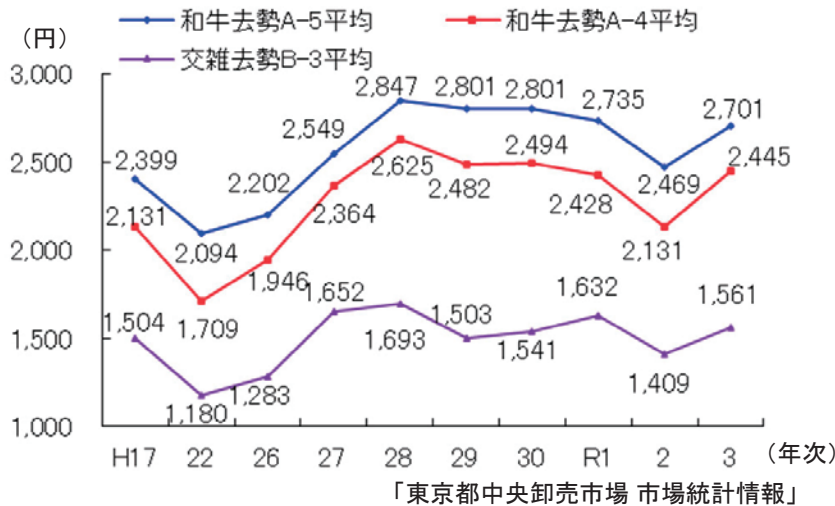
(6) 肥育牛の出荷頭数



(7) 肥育牛の出荷先



(8) 枝肉価格の推移(東京市場・栃木県産枝肉1kg当たり)



(9) とちぎ和牛の生産及び販売状況

年度	生産頭数 (頭)	指定農家 (戸)	取扱指定店 (店)	提供店	
				うち県内	うち県外
H14	2,700	220	69	43	26
17	2,361	223	80	35	45
22	2,591	253	117	85	32
27	3,689	228	151	136	15
29	3,396	196	173	157	16
30	3,796	196	180	165	15
R1	3,773	200	179	165	14
2	3,850	204	147	134	13
3	3,911	204	142	130	12

注) 14年度から、認定基準の肉質基準を県内・県外とも、「A・B-4」以上とした。

「(一社)とちぎ農産物マーケティング協会調べ」