

令和2(2020)年度野生鳥獣の捕獲状況及び農林業被害状況について

令和3(2021)年6月10日

環境森林部自然環境課・森林整備課・農政部経営技術課

1 主な獣類の捕獲状況(自然環境課)

○イノシシの捕獲数は11,252頭で、対前年度比93%であり、捕獲目標13,000頭には達しなかった。

○シカの捕獲数は過去最高の11,718頭で、対前年度比115%であり、捕獲目標8,000頭を大きく上回った。

(1) 捕獲数

獣種	R1(2019) 捕獲数	R2(2020) 捕獲数(対前年度比)	※1		※3 捕獲目標
			有害捕獲等	狩猟	
イノシシ	12,084	11,252 (93%)	10,164	1,088	13,000
シカ	10,201	11,718 (115%)	9,425	2,293	8,000
ハクビシン	617	694 (112%)	686	8	—
アライグマ	44	127 (289%)	124	3	—
サル	500	626 (125%)	626	—※4	—
クマ	66	93 (141%)	92	1	—

※1 有害捕獲等は県が実施する指定管理鳥獣捕獲等事業による捕獲を含む

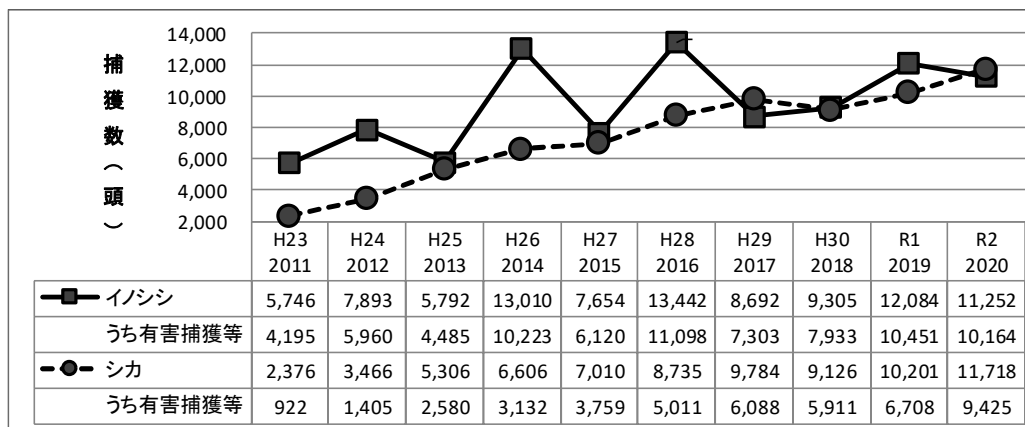
※2 狩猟の捕獲数は、狩猟者から自己申告されたものを集計

※3 平成30(2018)年度以降の捕獲目標

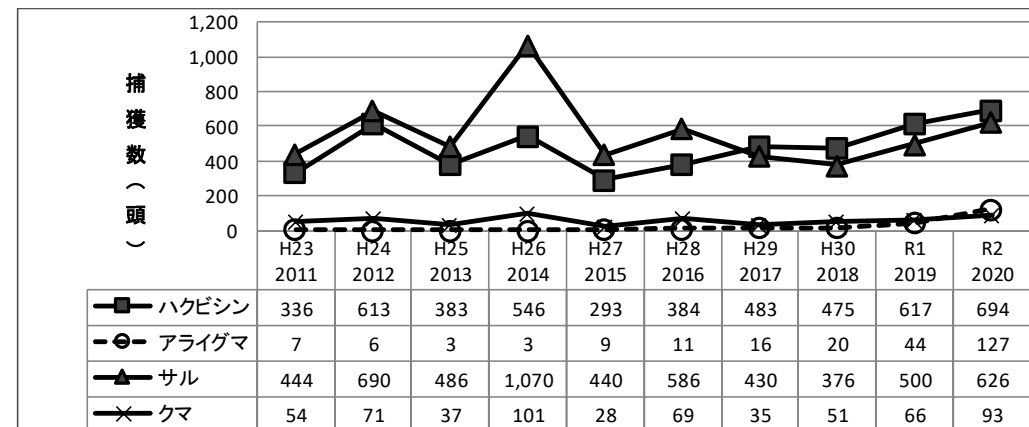
※4 サルは狩猟鳥獣ではないため、有害捕獲等のみ

(2) 捕獲数の推移

① イノシシ・シカ



② ハクビシン・アライグマ・サル・クマ



2 獣類（シカ・クマ）による林業被害状況（森林整備課）

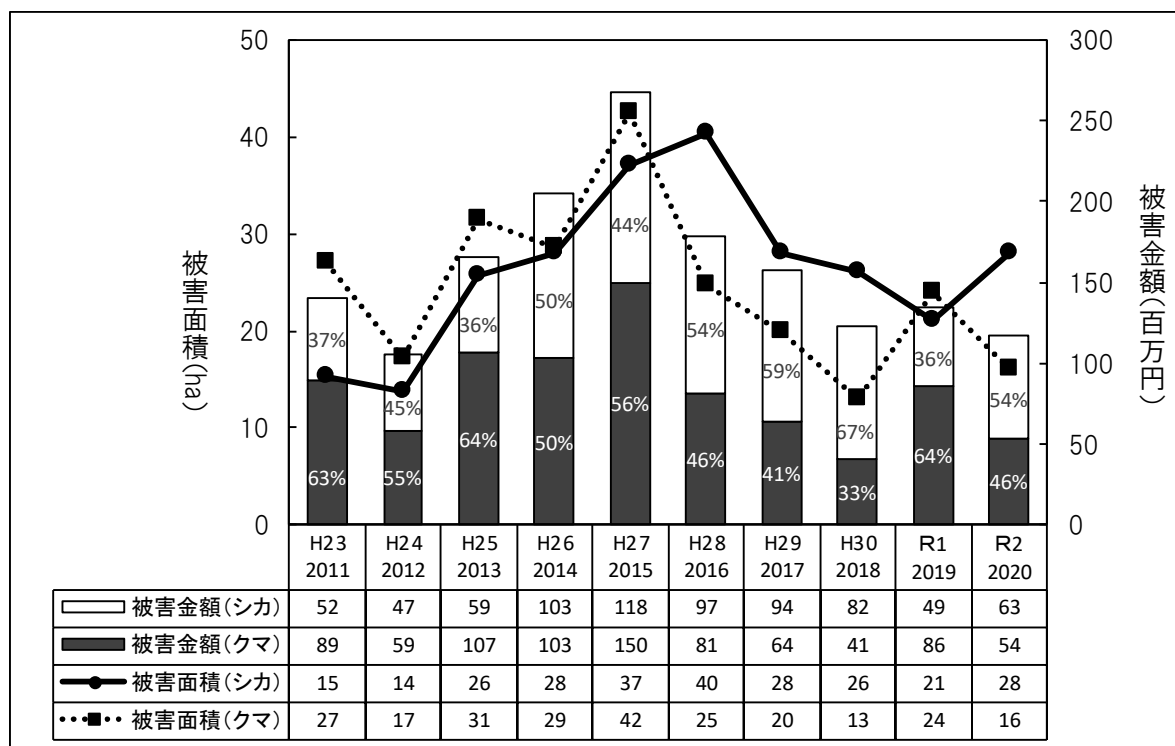
- 獣類による林業の被害面積は44haで対前年度比98%、被害金額は1億千7百万円で、対前年度比87%であった。
- 被害の内容は、シカ・クマによる壮齢木の剥皮被害や、植栽地における幼齢木の食害（シカ）であった。

(1) 被害面積と被害金額

獣種	被害面積 (ha)		被害金額 (百万円)		増減金額
	R1 2019	R2 2020 (対前年度比)	R1 2019	R2 2020 (対前年度比)	
シカ・クマ合計	45	44 (98%)	135	117 (87%)	▲ 18
シカ	21	28 (133%)	49	63 (129%)	14
クマ	24	16 (67%)	86	54 (63%)	▲ 32

※ 森林組合等の現地調査に基づき算出
 ※ 被害面積は実損面積（被害区域面積×被害率）、被害金額は経済的被害金額

(2) 被害面積と被害金額の推移



(3) 被害の内容



3 野生鳥獣による農作物被害状況（経営技術課）

- 鳥獣による農作物被害金額は2億6千万円で、対前年度比92%となった。
- このうち、獣類の被害金額は2億千百万円で、対前年度比95%となった。
- 獣種別に見ると、イノシシによる被害が過半を占め、次いでハクビシン、シカ、サルの順で推移した。
- 作物別に見ると、稲の被害が最も多く、次いで野菜、いも類の順となった。

(1) 被害金額

(単位：百万円)

区 分	R1 2019	R2 2020	(対前年度比)	増 減 金 額
鳥 獣 計	283	260	(92%)	▲ 23
鳥 類 計	62	49	(79%)	▲ 13
獣 類 計	221	211	(95%)	▲ 10

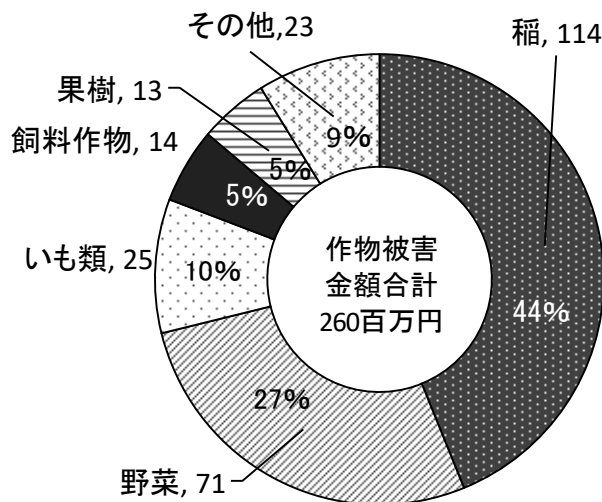
(2) 獣種別被害金額

(単位：百万円)

獣 種	R1 2019	R2 2020	対前年度比	構成比
イノシシ	121	126	104%	60%
ハクビシン	43	35	81%	16%
シカ	24	23	96%	11%
サル	20	19	95%	9%
クマ	9	3	33%	1%
その他	4	6	150%	3%
合計	221	211	95%	100%

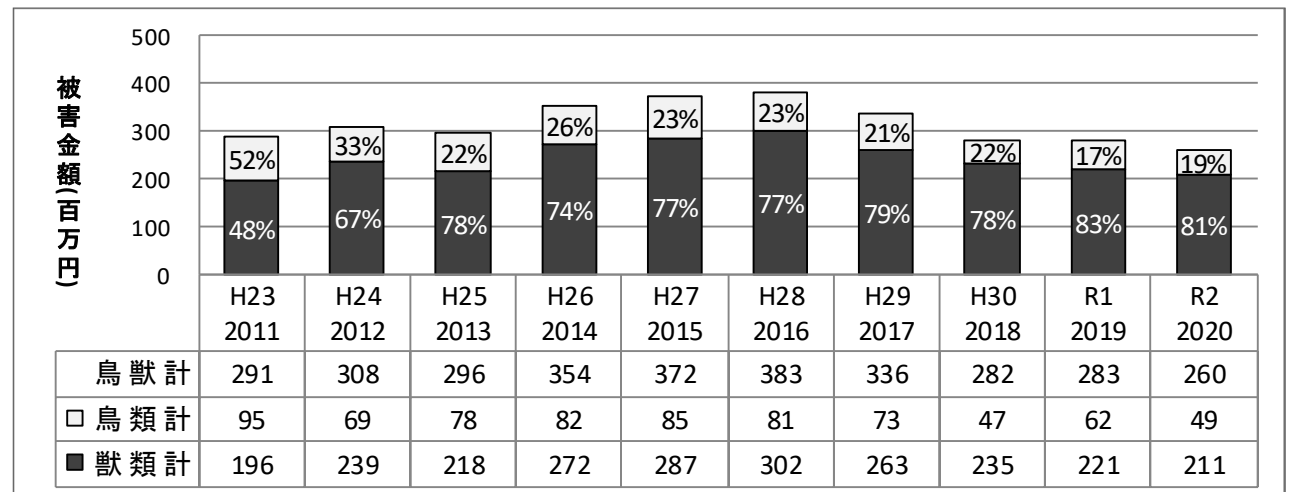
(3) 作物別被害金額

(単位：百万円)



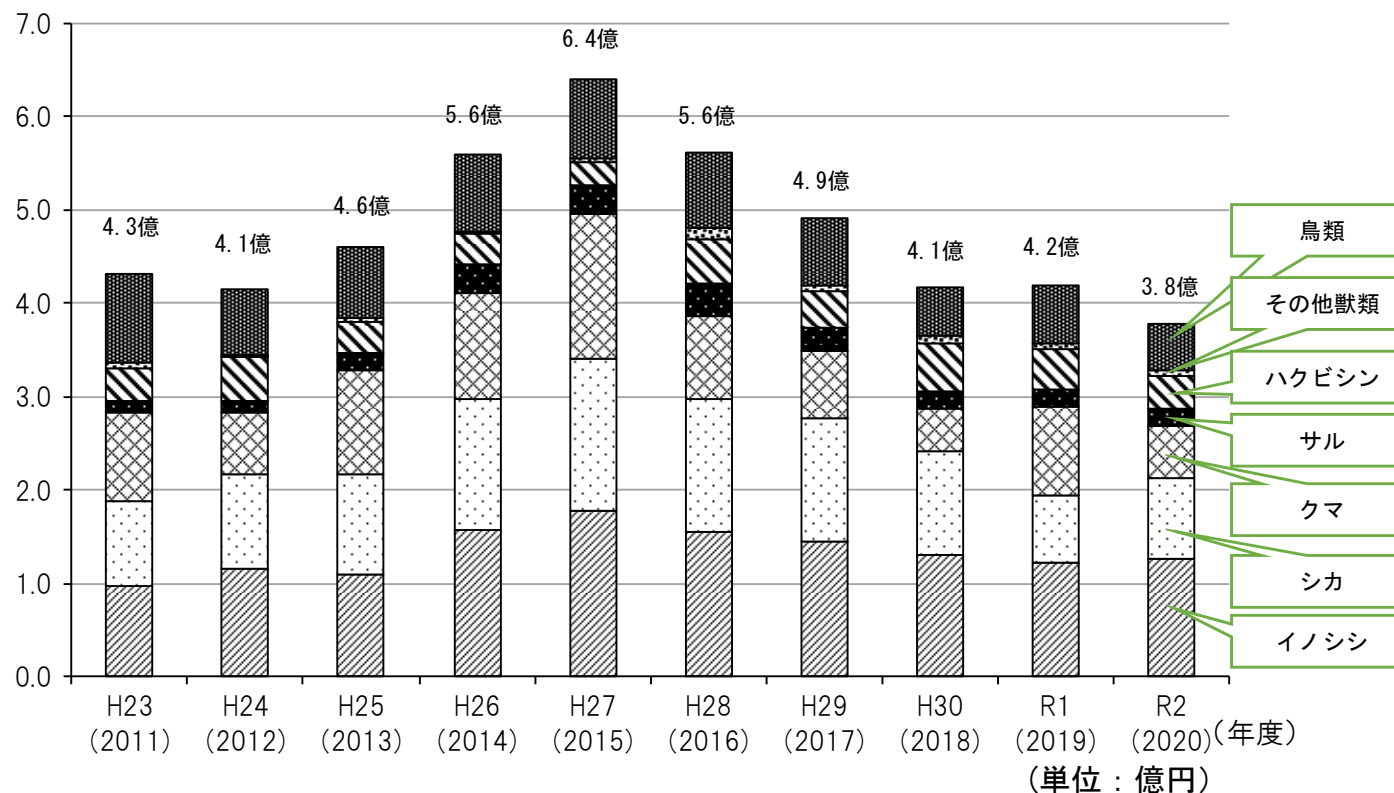
(4) 被害金額の推移

※四捨五入の関係上、各項目の合計と「合計」欄の数値にずれが生じる場合がある



<参考> 獣種別農林業被害金額の推移

(億円)



種 別	H23 (2011)	H24 (2012)	H25 (2013)	H26 (2014)	H27 (2015)	H28 (2016)	H29 (2017)	H30 (2018)	R1 (2019)	R2 (2020)
イノシシ	1.0	1.2	1.1	1.6	1.8	1.5	1.4	1.3	1.2	1.3
シカ	0.9	1.0	1.1	1.4	1.6	1.4	1.3	1.1	0.7	0.9
クマ	0.9	0.6	1.1	1.1	1.6	0.9	0.7	0.4	0.9	0.6
サル	0.1	0.1	0.2	0.3	0.3	0.4	0.2	0.2	0.2	0.2
ハクビシン	0.3	0.5	0.3	0.3	0.2	0.5	0.4	0.5	0.4	0.3
その他獣類	0.1	0.0	0.0	0.0	0.0	0.1	0.1	0.1	0.0	0.1
鳥類	0.9	0.7	0.8	0.8	0.8	0.8	0.7	0.5	0.6	0.5
合 計	4.3	4.1	4.6	5.6	6.4	5.6	4.9	4.1	4.2	3.8

※四捨五入の関係上、各項目の合計と「合計」欄の数値にずれが生じる場合がある