

平成 29 (2017) 年度の野生鳥獣の捕獲状況及び農林業被害状況について

平成 30 (2018) 年 6 月 5 日

環境森林部自然環境課・森林整備課・農政部経営技術課

1 主な獣類の捕獲状況（自然環境課）

- イノシシは、捕獲目標 10,000 頭に対し 8,692 頭で、対前年度比 65%であった。
- シカは、捕獲目標 7,400 頭に対し 9,784 頭で、対年度比 112%となり、過去最多であった。
- クマは 35 頭で対前年度比 51%、サルは 430 頭で対前年度比 73%、ハクビシンは 483 頭で対前年度比 126%であった

(1) 捕獲数

獣種	H28 (2016) 捕獲数	H29 (2017) 捕獲数 (対前年度比)	※1		※3 捕獲目標
			有害捕獲等	狩猟 ※2	
シカ	8,735	9,784 (112%)	6,088	3,696	7,400
イノシシ	13,442	8,692 (65%)	7,303	1,389	10,000
ハクビシン	384	483 (126%)	474	9	—
サル	586	430 (73%)	430	—※4	—
クマ	69	35 (51%)	27	8	—

※1 有害捕獲等は県が実施する指定管理鳥獣捕獲等事業による捕獲を含み、捕獲数は県又は市町が写真や尾等により確認したものを集計

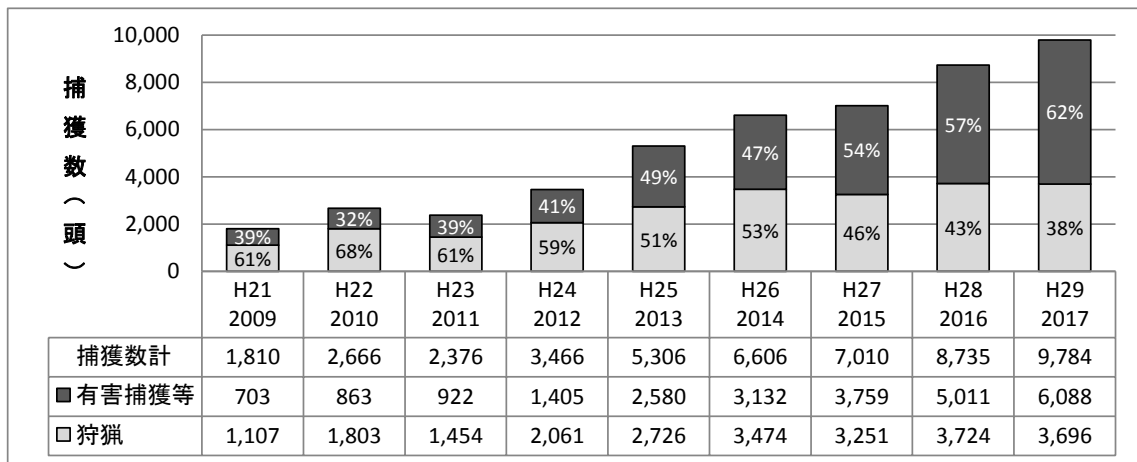
※2 狩猟の捕獲数は、狩猟者から自己申告されたものを集計

※3 平成27 (2015) ~29 (2017) 年度の捕獲目標

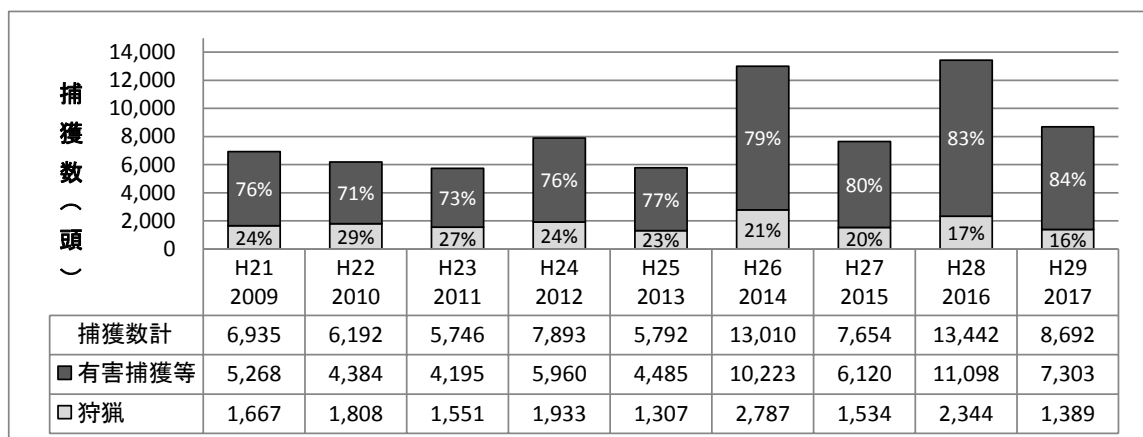
※4 サルは狩猟鳥獣ではないため、有害捕獲等のみ

(2) 捕獲数の推移

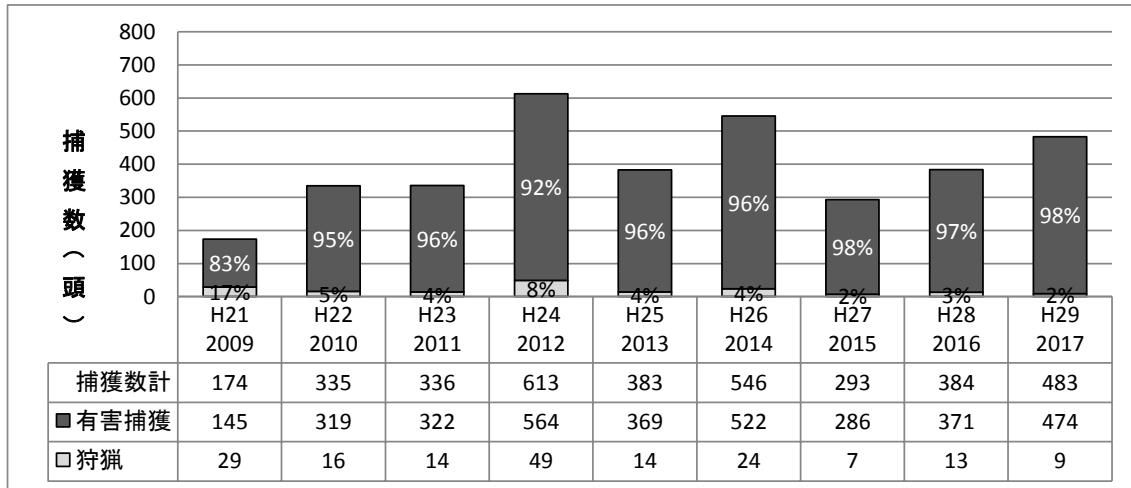
①シカ



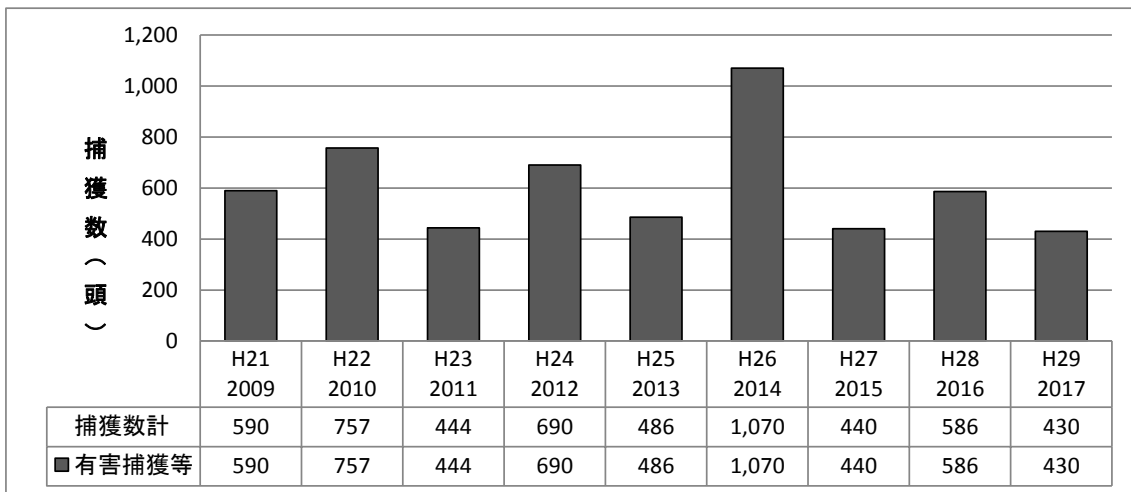
②イノシシ



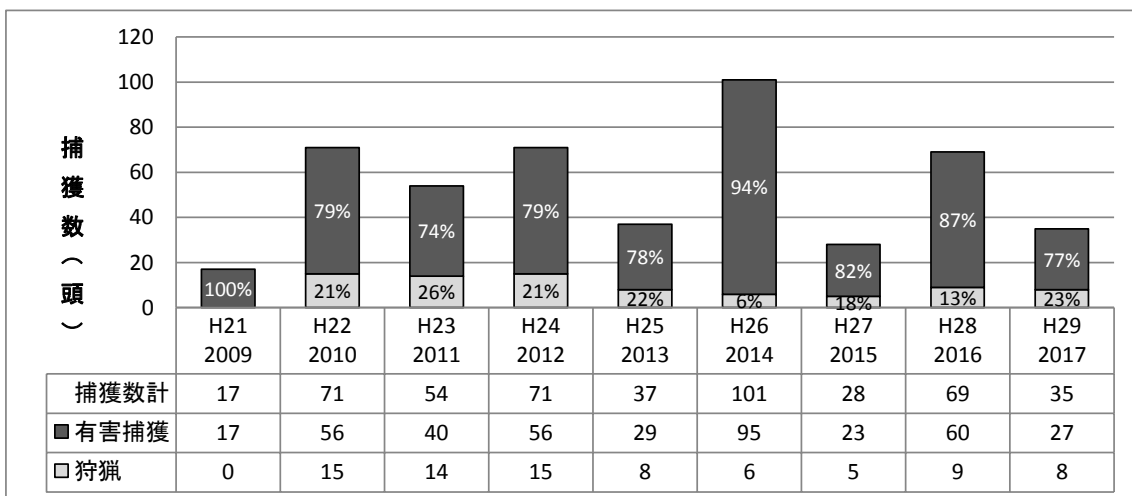
③ハクビシン



④サル



⑤クマ



2 獣類（シカ・クマ）による林業被害の状況（森林整備課）

○獣類による林業の被害面積は48haで対前年度比74%、被害金額は1億5千8百万円で対前年度比89%であった。

○被害の内容は、シカ・クマによる壮齢木の剥皮被害や、植栽地における幼齢木の食害（シカ）であった。

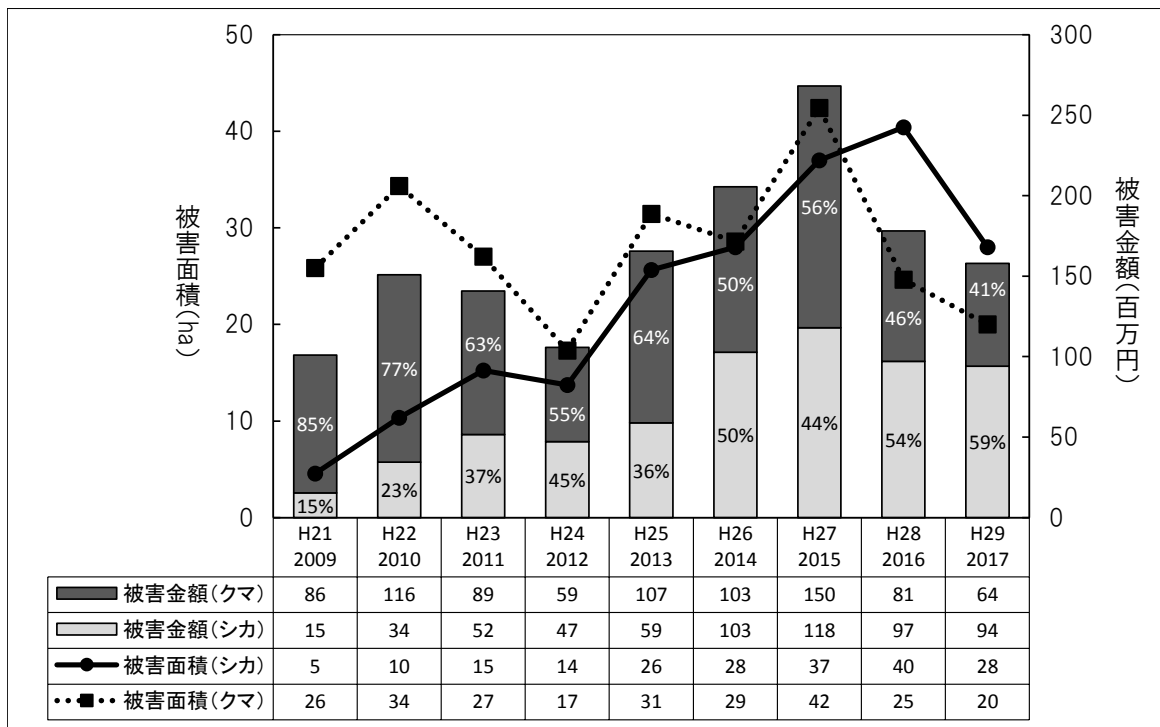
（1）被害面積と被害金額

獣種	被害面積 (ha)		被害金額 (百万円)			
	H28 2016	H29 2017 (対前年度比)	H28 2016	H29 2017 (対前年度比)	増減 金額	
シカ・クマ合計	65	48 (74%)	178	158 (89%)	▲ 20	
シカ	40	28 (70%)	97	94 (97%)	▲ 3	
クマ	25	20 (80%)	81	64 (79%)	▲ 17	

※ 森林組合等の現地調査に基づき算出

※ 被害面積は実損面積（被害区域面積×被害率）、被害金額は経済的被害金額

（2）被害面積と被害金額の推移



（3）被害の内容

シカによる食害



クマによる剥皮被害



3 野生鳥獣による農作物被害状況（経営技術課）

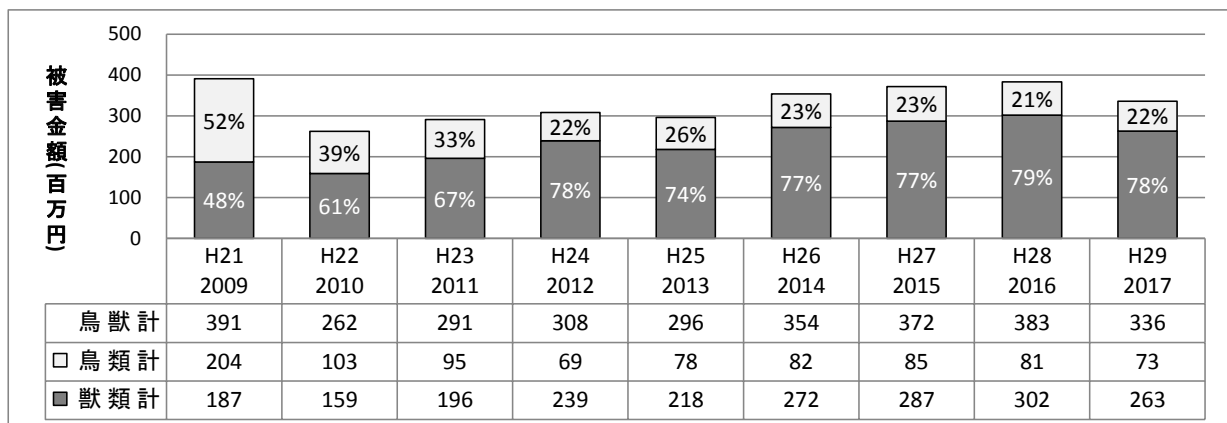
- 鳥獣による農作物被害金額は、3億3千6百万円で 対前年度比 88%となった。
- このうち、獣類の被害金額は、2億6千3百万円で 対前年度比 87%となった。
- 獣種別に見ると、イノシシによる被害が過半を占め、前年度同様の構成獣種の順位で推移した。
- 作物別に見ると、稲の被害が最も多く、次いで野菜、果樹の被害が多い。

(1) 被害金額

(単位：百万円)

区 分	H28 2016	H29 2017 (対前年度比)	増 減 金 額
鳥 獣 計	383	336 (88%)	▲ 47
鳥 類 計	81	73 (90%)	▲ 8
獣 類 計	302	263 (87%)	▲ 39

(2) 被害金額の推移

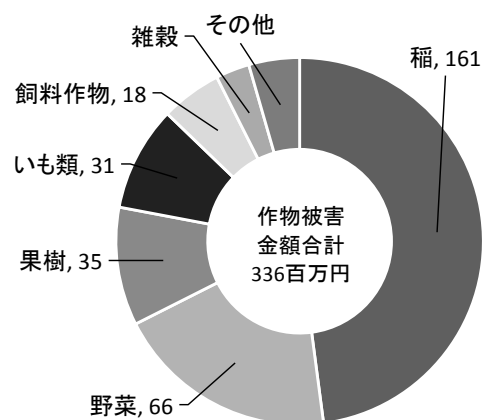


(3) 獣種別被害金額

(単位：百万円)

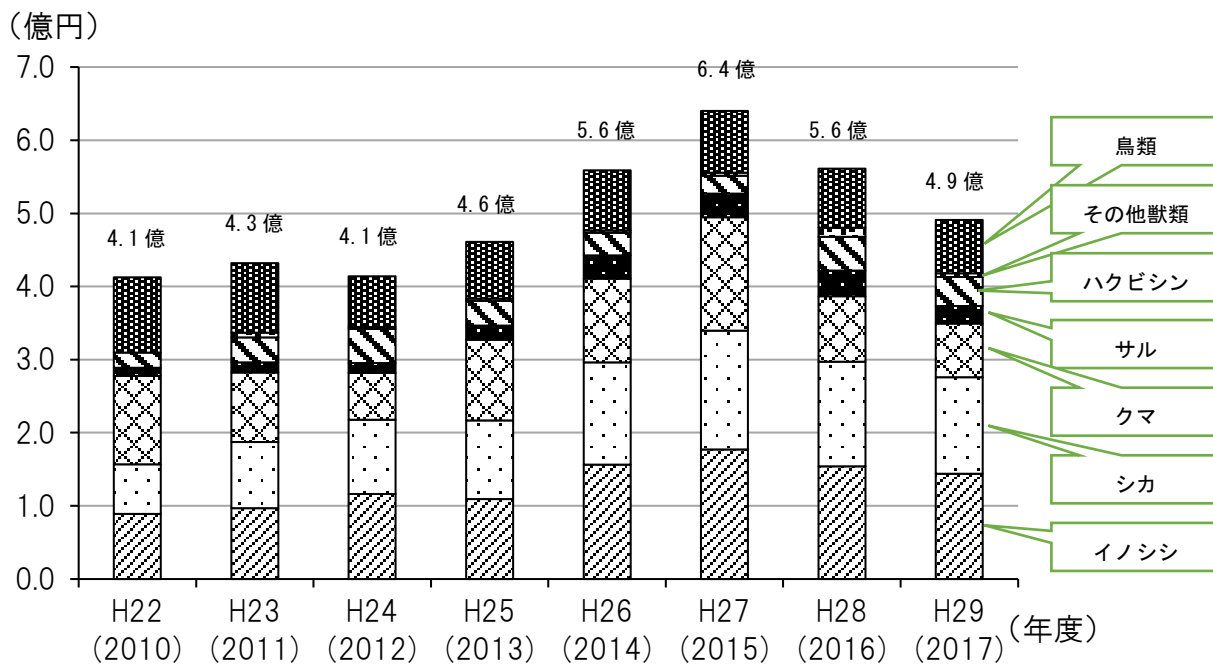
獣 種	H28 2016	H29 2017	対前年度比	構成比
イノシシ	154	144	94%	55%
ハクビシン	46	40	87%	15%
シカ	46	38	83%	14%
サル	35	24	69%	9%
クマ	8	12	150%	5%
その他	13	5	38%	2%
合計	302	263	87%	100%

(4) 作物別被害金額



<参 考>

獣種別農林業被害金額の推移



イノシシ	88,948	96,567	116,352	109,221	156,274	176,901	154,146	143,813
シカ	67,841	90,787	101,171	107,624	140,038	162,745	143,069	131,965
クマ	121,061	94,933	64,268	110,348	114,205	155,314	89,326	73,155
サル	11,202	13,915	13,381	19,474	32,158	31,907	35,350	24,710
ハクビシン	20,673	34,152	46,590	33,419	31,020	24,603	46,107	40,438
その他獣類	0	6,662	2,729	3,356	2,941	4,023	12,646	4,659
鳥類	102,943	94,955	69,392	77,684	82,091	84,591	80,539	73,437
合 計	412,668	431,971	413,883	461,126	558,727	640,084	561,183	492,177

※表の単位は千円