



「いちご王国」ロゴマーク 運用マニュアル

はじめに

このマニュアルは、ロゴマークの使用方法を視覚的に表現したものです。使用する際は、マニュアルの基準に沿って使用してください。

●ロゴマークのコンセプト

このマークは、半世紀に渡って生産量日本一の「いちご王国・栃木」をイメージしています。

旗に描かれているいちごの種は、県内25市町を表しており、将来にわたって、市町や全てのいちごに関係する人々が力を結集し、「いちご王国・栃木」を発展させていくという願いが込められています。

“ご”の文字を飾る笑顔は、「いちご王国」で暮らす全ての人々、そこを訪れる全ての人々がいちごでつながる幸せの連鎖で、笑顔が源泉となり繁栄してきたことを示しています。

また、黄金の”王国”の文字は、生産量50年連続日本一の栄光と、栃木のいちごのブランド力を示しています。



ロゴマークの基本形

ロゴマークを使用する際は、必ずオリジナルのデータを使用してください。また、一定の視認性を保つため、ロゴマークとして視認できるサイズで使用してください。

パターン① 横・枠なし



パターン③ 縦・枠なし



パターン④ 縦・枠あり



パターン② 横・枠あり



カラーシステム

●CMYK




- K100
- M100 Y100
- C75 M15 Y100
- M100 Y100 K30

旗グラデーション




旗の傾き15°

ポール・王国文字グラデーション



枠



● C10 M40 Y100

使用例

●ロゴマークより背景の明度が高い場合

- ①枠なし
そのまま表示してください。



- ②枠あり
そのまま表示してください。



●ロゴマークより背景の明度が低い場合

- ①枠なし
視認性が悪い場合には、白フチをつけてください。



- ②枠あり
視認性が悪い場合には、枠の中を白抜きにしてください。



●背景が画像や柄の場合

①枠なし
視認性が悪い場合には、白フチをつけてください。

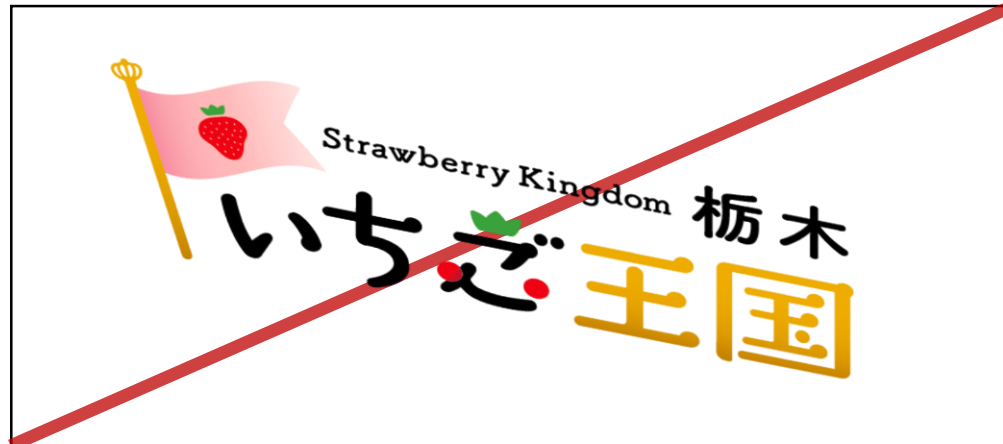
①枠なし
視認性が悪い場合には、枠の中を白抜きにしてください。



使用禁止例



- 文字や絵など、他のデザイン要素を上重ねたり、横切らせたりすることはしないでください



- 変形(平・長・斜体)にしないでください



- 一部の色、形を変えないでください。



- マーク中の文字は、他の書体に置き換えないでください。