

令和元（2019）年度
中山間地域等直接支払交付金の実施状況



令和2（2020）年6月
栃木県農政部

【令和元（2019）年度実施状況の概要】

- 1 第4期対策の5年目となる令和元（2019）年度に交付金を交付した市町村数は11市町であった。
- 2 集落協定（211協定）と個別協定（6協定）を合計した協定数は217協定で、平成30（2018）年度からの集落協定が1協定増加した。
- 3 交付面積は、平成30（2018）年度と比較して11ha増加し、2,189haであった。

| 目 次 | ページ |
|--|-----|
| 1 交付市町村数 | 1 |
| 2 協定数 | 2 |
| 3 交付面積 | 2 |
| 4 交付金額 | 2 |
| 5 集落協定の概要 | 3 |
| 6 集落協定の基本的事項の実施状況（全協定） | |
| (1) 農業生産活動等の実施状況 | 3 |
| (2) 多面的機能を増進する活動の実施状況 | 4 |
| 7 農業生産活動等の体制整備として取り組むべき事項の実施状況（体制整備単価協定） | 4 |
| 8 加算措置への取組 | 5 |
| 9 令和元（2019）年度中山間地域等直接支払交付金実施状況一覧表 | 6 |

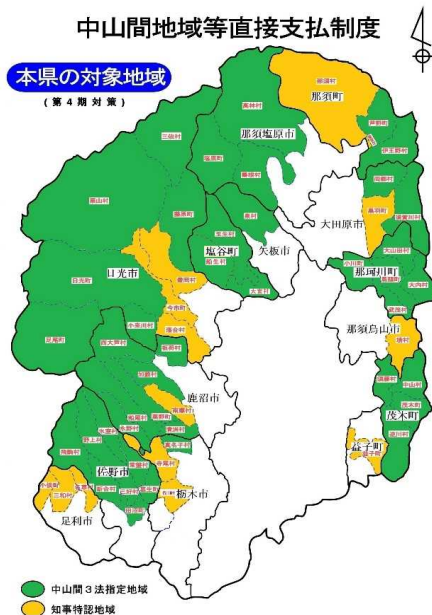
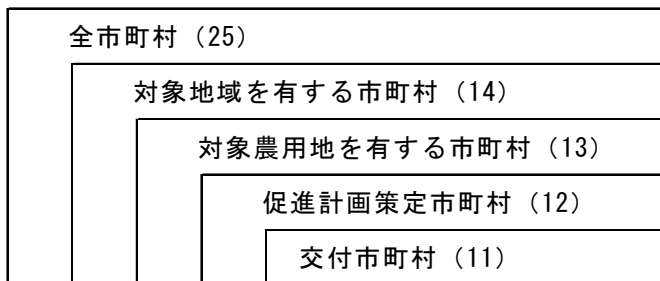
1 交付市町村数

第4期対策の5年目となる令和元（2019）年度に交付金を交付した市町村数（以下「交付市町村数」）は11市町で、対象農用地を有する13市町村数の85%であった。

表1 交付市町村数

| 管内 | 市町村名 | 平成27年度 (2015) | 令和元年度 (2019) | 備 考 |
|----------------|-------|------------------|-----------------|----------------------|
| 上都賀 | 鹿沼市 | ○ | ○ | |
| | 日光市 | ○ | ○ | |
| 芳賀 | 茂木町 | ○ | ○ | |
| | 益子町 | | | |
| 下都賀 | 栃木市 | | | |
| 塩谷南那須 | 矢板市 | ○ | ○ | |
| | 那須烏山市 | ○ | ○ | |
| | 塩谷町 | ○ | ○ | |
| | 那珂川町 | ○ | ○ | |
| 那須 | 大田原市 | ○ | ○ | |
| | 那須塩原市 | ○ | ○ | |
| | 那須町 | ○ | ○ | |
| 安足 | 佐野市 | ○ | ○ | |
| | 足利市 | | | 対象農用地基準を満たす農用地なし |
| 対象地域を有する市町村数 | | 14 | 14 | 上記の市町村 |
| 対象農用地を有する市町村数① | | 13 | 13 | 上記の市町村のうち、足利市を除く |
| 促進計画策定市町村数 | | 12 | 12 | 上記の市町村のうち、益子町、足利市を除く |
| 交付市町村数 ② | | 11 | 11 | ○印の市町村 |
| ②/① | | 85% | 85% | |

図1 交付市町村数



2 協定数

集落協定（211協定）と個別協定（6協定）を合計した協定数は217協定で、平（2018）年度と比較して、集落協定数が1増加した。

表2 協定数の推移

| | 第1期対策 | | 第2期対策 | | 第3期対策 | | 第4期対策 | | H30→R1 |
|-------|---------------|---------------|---------------|---------------|---------------|---------------|---------------|--------------|--------|
| | H12 (2000) | H16 (2004) | H17 (2005) | H21 (2009) | H22 (2010) | H26 (2014) | H27 (2015) | R1 (2019) | |
| 集落協定数 | 88 | 236 | 220 | 227 | 216 | 225 | 208 | 211 | +1 |
| 個別協定数 | 3 | 4 | 3 | 4 | 7 | 7 | 6 | 6 | 増減なし |
| 合計 | 91 | 240 | 223 | 231 | 223 | 232 | 214 | 217 | |

※1 集落協定とは、直接支払の対象となる農用地において農業生産活動等を行う複数の農業者等が締結する協定。

※2 個別協定とは、認定農業者等が農用地の所有権等を有する者との間において利用権の設定や農作業受委託契約に基づき締結する協定。

3 交付面積

交付面積は平成30（2018）年度と比較して92ha増加し、2,189haであった。

表3 交付面積の推移

（単位：ha）

| | 第1期対策 | | 第2期対策 | | 第3期対策 | | 第4期対策 | | H30→R1 |
|-------|---------------|---------------|---------------|---------------|---------------|---------------|---------------|--------------|--------|
| | H12 (2000) | H16 (2004) | H17 (2005) | H21 (2009) | H22 (2010) | H26 (2014) | H27 (2015) | R1 (2019) | |
| 法指定地域 | 472 | 1,770 | 1,818 | 1,885 | 1,957 | 1,994 | 1,860 | 1,876 | +16 |
| 県特認地域 | 48 | 152 | 182 | 195 | 218 | 220 | 237 | 313 | +76 |
| 合計 | 520 | 1,922 | 2,000 | 2,079 | 2,175 | 2,214 | 2,097 | 2,189 | +92 |

4 交付金額

交付金の総額は237,853千円で、平成30年（2018）年度と比較して976千円増加した。

表4 交付金の推移

（単位：千円）

| | 第1期対策 | | 第2期対策 | | 第3期対策 | | 第4期 | | H30→R1 |
|-----|---------------|---------------|---------------|---------------|---------------|---------------|---------------|--------------|--------|
| | H12 (2000) | H16 (2004) | H17 (2005) | H21 (2009) | H22 (2010) | H26 (2014) | H27 (2015) | R1 (2019) | |
| 交付額 | 83,849 | 222,507 | 219,274 | 225,089 | 233,004 | 238,383 | 227,619 | 237,853 | 976 |

5 集落協定の概要

1 集落協定当たりの協定締結面積は9.5ha、交付金額は1,085千円。参加者1人当たり交付金額は64千円となっている。

表5 集落協定の概要

| 事務所名 | 市町名 | 1 協定当たりの平均 | | | 協定1人当りの交付金額 (千円) |
|-----------|-------|---------------|----------------|--------------|---------------------|
| | | 協定参加者数 (人) | 協定締結面積 (ha) | 交付金額 (千円) | |
| 上都賀 | 日光市 | 22 | 11.8 | 1,614 | 73 |
| 芳賀 | 茂木町 | 24 | 11.6 | 1,147 | 48 |
| 塩谷 南那須 | 矢板市 | 14 | 17.3 | 1,688 | 117 |
| | 那須烏山市 | 16 | 4.8 | 583 | 38 |
| | 塩谷町 | 14 | 8.1 | 629 | 45 |
| | 那珂川町 | 13 | 5.3 | 491 | 38 |
| 那須 | 大田原市 | 11 | 10.9 | 1,866 | 177 |
| | 那須塩原市 | 9 | 3.2 | 329 | 38 |
| | 那須町 | 14 | 12.3 | 1,697 | 123 |
| 安足 | 佐野市 | 8 | 1.9 | 338 | 42 |
| | 県平均 | 17 | 9.5 | 1,085 | 64 |

6 集落協定の基本的事項の実施状況（全協定）

(1) 農業生産活動等の実施状況

農業生産活動等の実施状況については、「水路、農道の管理」が全集落で、「農地の法面管理」が66%の集落で実施された。

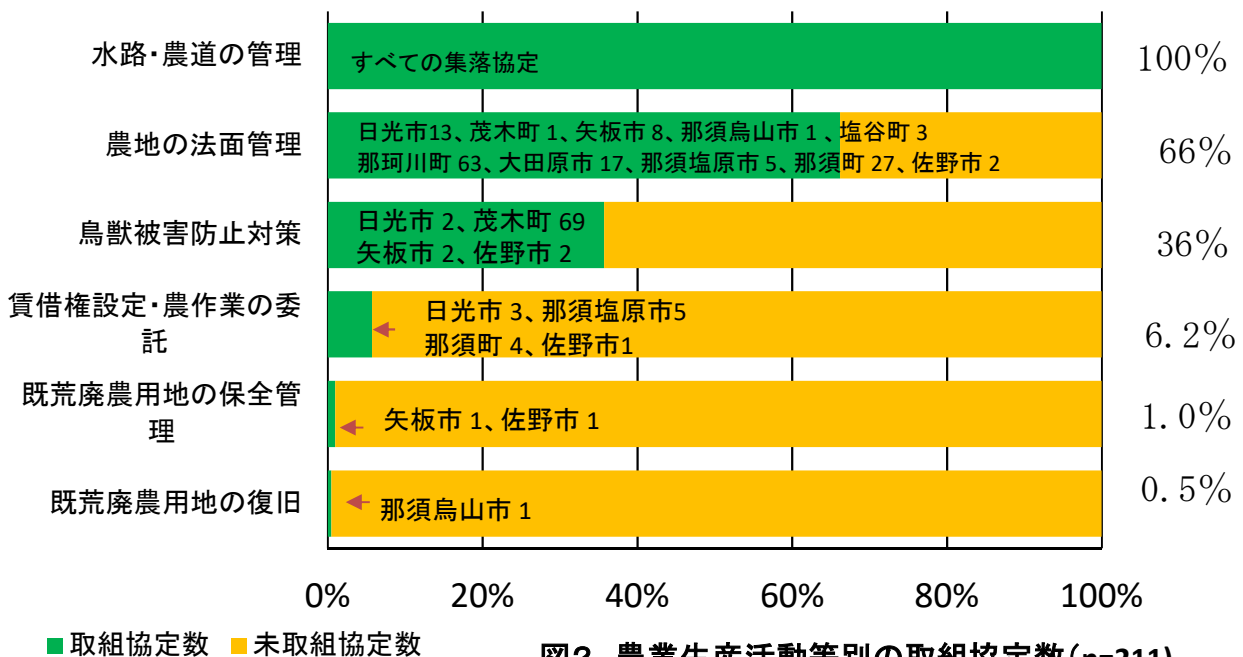


図2 農業生産活動等別の取組協定数(n=211)

(2) 多面的機能を増進する活動の実施状況

多面的機能を増進する活動については、「周辺林地の下草刈り」が86%の集落で、「景観作物の作付け」が11%の集落で実施された。

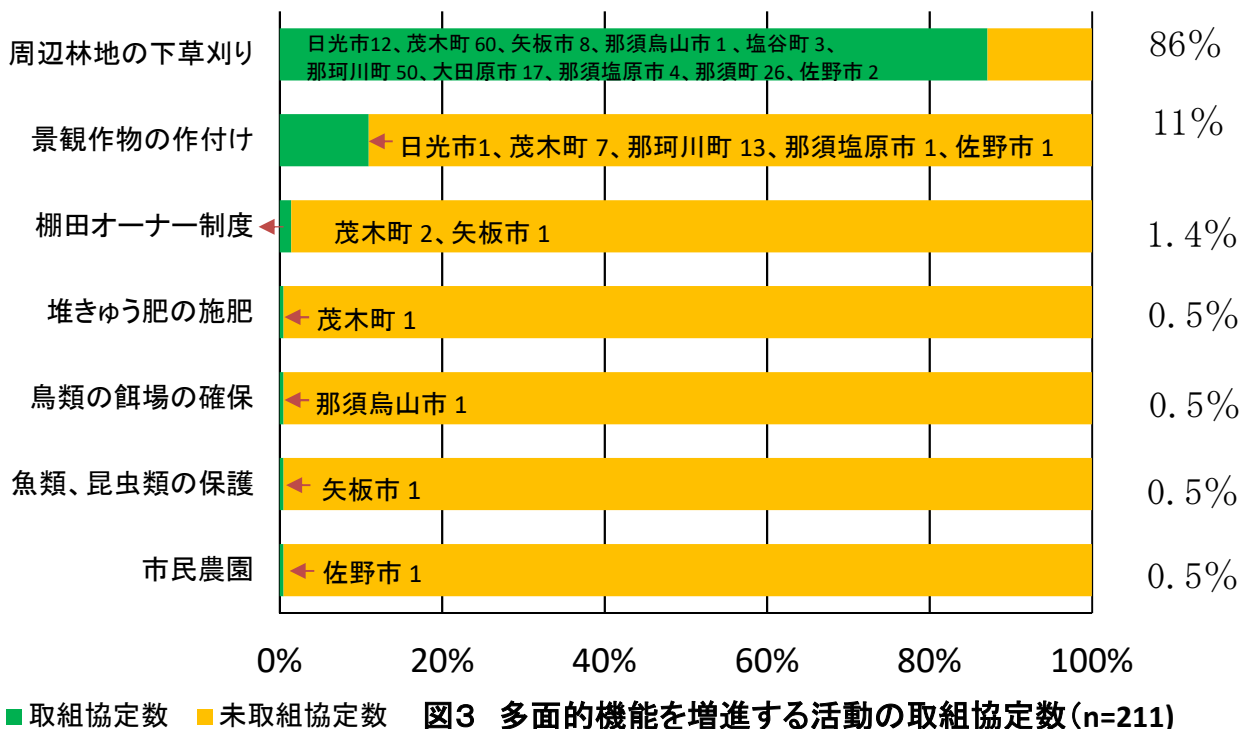


図3 多面的機能を増進する活動の取組協定数 (n=211)

7 農業生産活動等の体制整備として取り組むべき事項の実施状況 (体制整備単価協定)

農業生産活動等の体制整備として取り組むべき事項については、211の集落協定のうち171集落 (81%) で実施された。うち、C要件 (集団的かつ持続可能な体制整備) に取り組んだ集落は、161集落 (94%) であった。

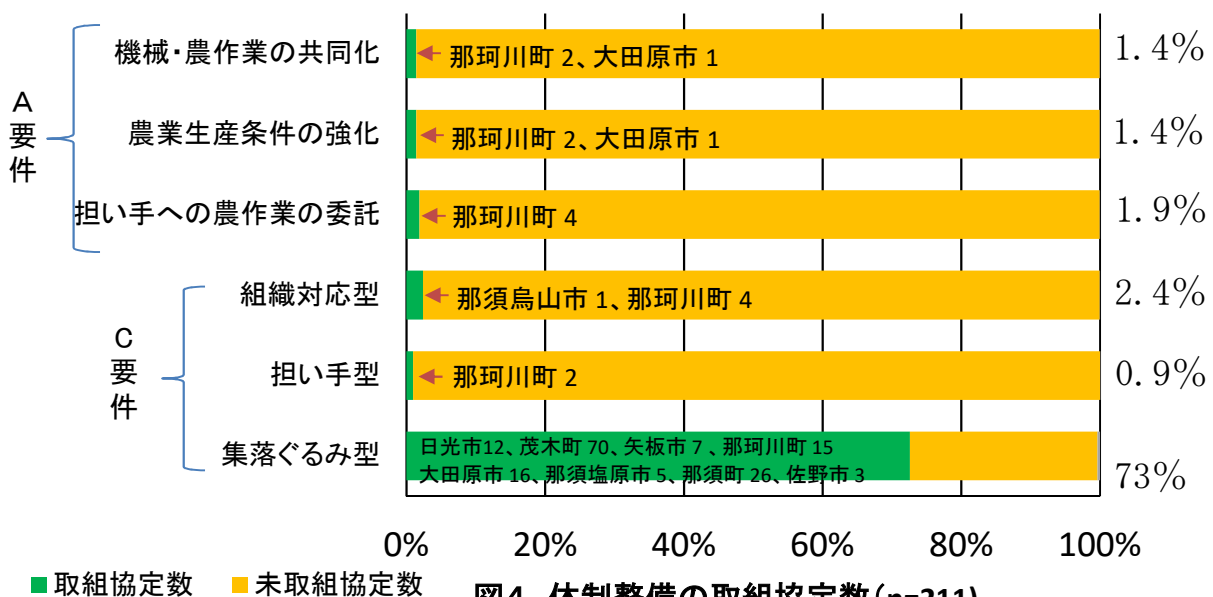


図4 体制整備の取組協定数 (n=211)

※体制整備単価はA～Cの要件から1つ以上を選択する
 ※A要件 (生産性の向上) は、2つ以上を選択する
 ※B要件 (女性・若者等の参画を取組) は、該当なし
 ※C要件 (集団的かつ持続可能な体制整備)

8 加算措置への取組

第4期対策で新設された加算措置「超急傾斜農地保全管理加算」に取り組む集落は、1市町5集落、19.5haであった。（昨年度と同じ）

表6 加算措置の実施状況

| 要件 | | | | 超急傾斜農地保全管理加算 | | | | | |
|------|------|-----|----------|--------------|------------|-----------|------------|-----------|----------|
| 活動項目 | | | | 協定数 | 面積 (ha) | 取組内容 | | | |
| | | | | | | 超急傾斜農地の保全 | | 農産物の販売促進 | |
| 管内 | 市町村 | 全協定 | 体制整備単価協定 | | | 法面維持・補修 | 共通パッケージの作成 | パンフレットの作成 | 都市住民との交流 |
| 那須 | 大田原市 | 16 | 16 | 5 | 19.5 | 5 | 1 | 2 | 2 |
| 県計 | | 16 | 16 | 5 | 19.5 | 5 | 1 | 2 | 2 |

※対象となる農地は、田(勾配1/10以上)、畑(勾配20度以上)

※「超急傾斜農地の保全」と「農産物の販売促進」から1つ以上の活動を選択する

9. 令和元（2019）年度 中山間地域等直接支払交付金実施状況一覧

| 市町村名 | 協定数 | | | | 協定面積 (ha) | | | | | | | 交付金額 (千円) | | | 備考 (主な増減理由) |
|----------|---------------|----|--------------|----|---------------|--------------|-------|--------|---------|-------|-------|---------------|--------------|-------------------|----------------|
| | H30 (2018) | | R1 (2019) | | H30 (2018) | R1 (2019) | | | | | | H30 (2018) | R1 (2019) | 比較増減 (H29-H30) | |
| | 集落 | 個別 | 集落 | 個別 | 交付面積 | 集落 | 個別 | うち交付面積 | うち10割協定 | | | | | | |
| | | | | | | | | | 面積 | 率 | | | | | |
| 鹿沼市 | | 1 | | 1 | 44 | 44 | | 44 | 44 | 100% | 2,943 | 2,943 | | | |
| 日光市 | 13 | 4 | 13 | 4 | 260 | 260 | 153 | 107 | 260 | 256 | 99% | 26,001 | 26,001 | | |
| 茂木町 | 70 | | 70 | | 815 | 815 | 815 | | 815 | 815 | 100% | 80,319 | 80,312 | △7 | 公共工事 |
| 矢板市 | 8 | 1 | 8 | 1 | 162 | 162 | 138 | 24 | 162 | 161 | 99% | 14,402 | 14,402 | | |
| 那須烏山市 | 2 | | 2 | | 9 | 9 | 9 | | 9 | 4 | 46% | 1,165 | 1,165 | | |
| 塩谷町 | 3 | | 3 | | 24 | 24 | 24 | | 24 | 0 | 0% | 1,886 | 1,886 | | |
| 那珂川町 | 63 | | 63 | | 334 | 334 | 334 | | 334 | 159 | 47% | 30,925 | 30,925 | | |
| 大田原市 | 16 | | 17 | | 174 | 185 | 185 | | 185 | 185 | 100% | 30,708 | 31,728 | 1,020 | 1協定増加 |
| 那須塩原市 | 5 | | 5 | | 16 | 16 | 16 | | 16 | 16 | 100% | 1,647 | 1,647 | | |
| 那須町 | 27 | | 27 | | 333 | 333 | 333 | | 333 | 332 | 99% | 45,867 | 45,829 | △38 | 公共工事 |
| 佐野市 | 3 | | 3 | | 6 | 6 | 6 | | 6 | 6 | 100% | 1,014 | 1,014 | | |
| 計 (11市町) | 210 | 6 | 211 | 6 | 2,178 | 2,189 | 2,014 | 175 | 2,189 | 1,979 | 90% | 236,877 | 237,852 | 975 | |
| | 216 | | 217 | | | | | | | | | | | | |

※ 協定締結面積には、交付金の交付対象外の農用地0.3ha(那須烏山市)を含む。

※ 四捨五入の関係で合計とその内訳が一致しない場合がある。