





特定計量器定期検査の手数料早見表

種 類	能 力	1個あたり 検査手数料	備 考	
	天びん	500円	※分銅は別途、1個あたり10円の検査手数料がかかります。	
	棒はかり	260円	定量おもりも含む	
	等比皿はかり	500円	※分銅は別途、1個あたり10円の検査手数料がかかります。	
	不等比皿はかり	500円	※おもりは別途、1個あたり10円の検査手数料がかかります。	
	台はかり	ひょう量 100kg 以下のもの	500円	※おもりは別途、1個あたり10円の検査手数料がかかります。
		" 250kg "	900円	
		" 500kg "	1,500円	
		" 1t "	2,100円	
	手動指示併用はかり	500円	※分銅は別途、1個あたり10円の検査手数料がかかります。	
	手はかり	250円		
	ばね式指示はかり	ひょう量 100kg 以下のもの	500円	
		" 250kg "	900円	
		" 500kg "	1,500円	
		" 1t "	2,100円	

特定計量器定期検査の手数料早見表

種 類	能 力	1個あたり 検査手数料	備 考
 <p>電気抵抗線式はかり</p>	ひょう量 100kg 以下のもの	1,400円	※目量(メモリの数)が1万を超えるはかりは、検査手数料が倍となります。
	" 250kg "	1,800円	
	" 500kg "	2,200円	
	" 1t "	3,100円	
 <p>電気抵抗線式はかり</p>	" 1t 以上のもの	検査手数料は手数料のページを参照してください。	
 <p>誘電式はかり</p>	ひょう量 100kg 以下のもの	1,400円	※目量(メモリの数)が1万を超えるはかりは、検査手数料が倍となります。
 <p>電磁式はかり</p>	ひょう量 100kg 以下のもの	1,400円	※目量(メモリの数)が1万を超えるはかりは、検査手数料が倍となります。