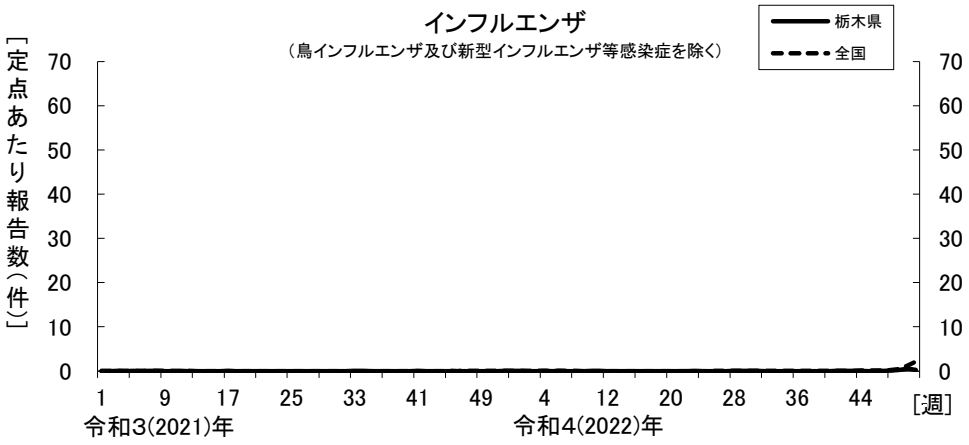
インフルエンザ
（鳥インフルエンザ及び新型インフルエンザ等感染症を除く）
栃木県
全国
[定点あたり報告数（件）]
70
60
50
40
30
20
10
0
1 9 17 25 33 41 49 4 12 20 28 36 44
[週]
令和3(2021)年
令和4(2022)年

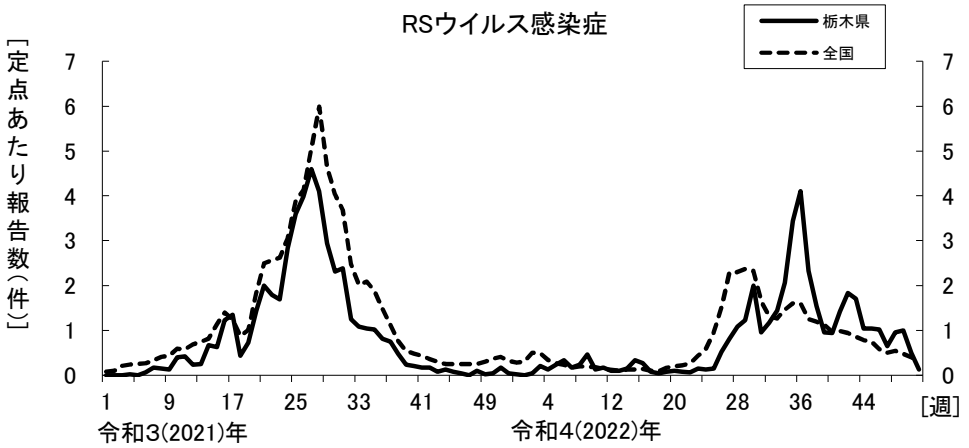
RSウイルス感染症
栃木県
全国
[定点あたり報告数（件）]
7
6
5
4
3
2
1
0
1 9 17 25 33 41 49 4 12 20 28 36 44
[週]
令和3(2021)年
令和4(2022)年

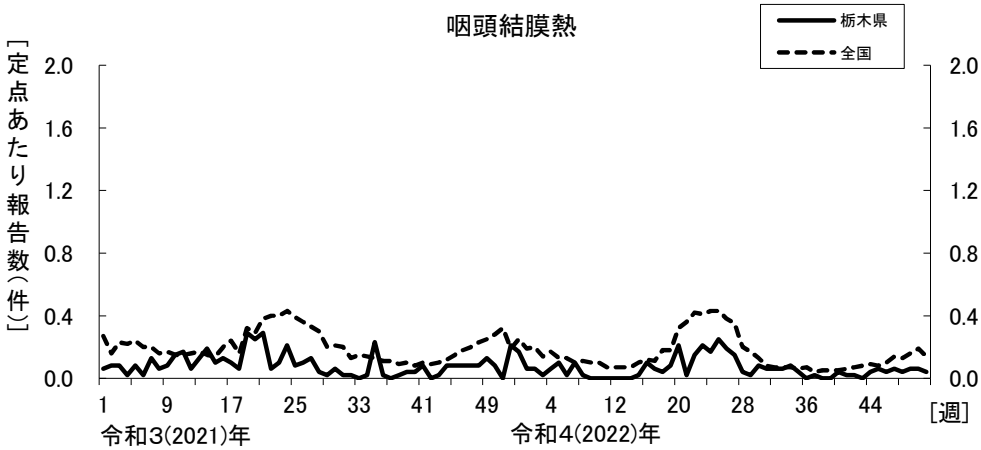
咽頭結膜熱
栃木県
全国
[定点あたり報告数（件）]
2.0
1.6
1.2
0.8
0.4
0.0
1 9 17 25 33 41 49 4 12 20 28 36 44
[週]
令和3(2021)年
令和4(2022)年

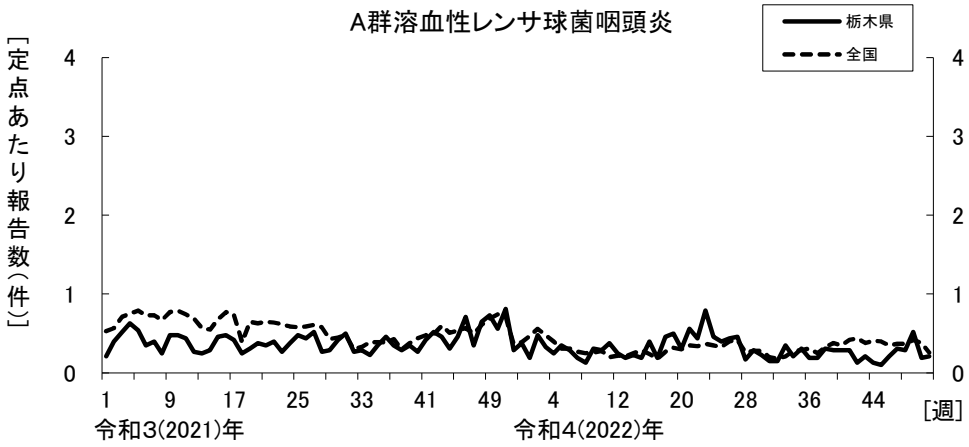
A群溶血性レンサ球菌咽頭炎
栃木県
全国
[定点あたり報告数（件）]
4
3
2
1
0
1 9 17 25 33 41 49 4 12 20 28 36 44
[週]
令和3(2021)年
令和4(2022)年

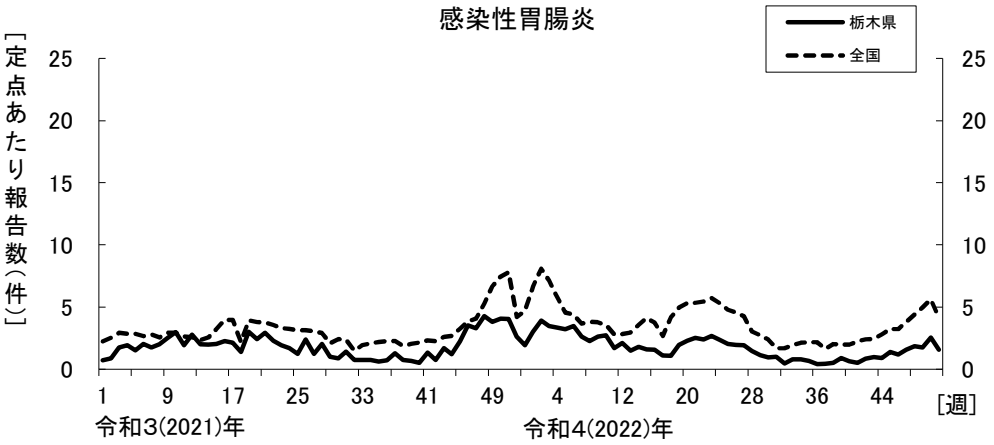
感染性胃腸炎
栃木県
全国
[定点あたり報告数(件)]
25
20
15
10
5
0
1
9
17
25
33
41
49
4
12
20
28
36
44
[週]
令和3(2021)年
令和4(2022)年

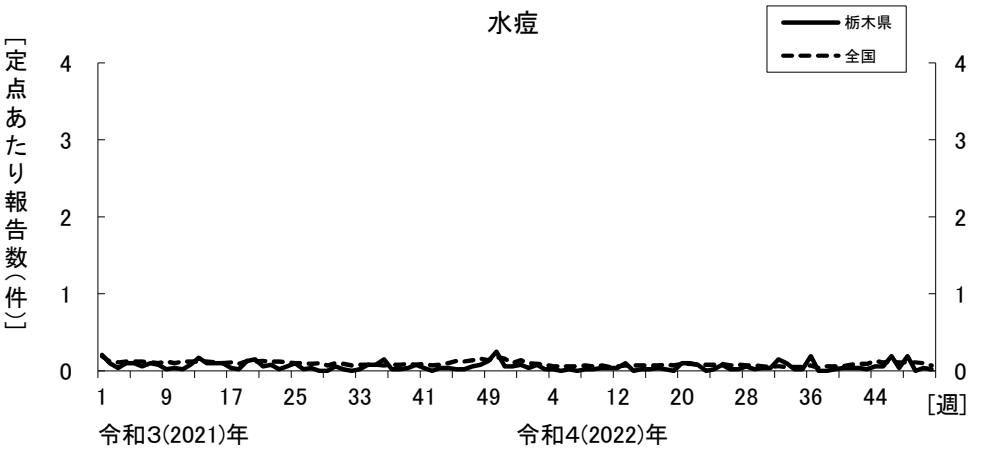
水痘
栃木県
全国
[定点あたり報告数(件)]
4
3
2
1
0
1
9
17
25
33
41
49
4
12
20
28
36
44
[週]
令和3(2021)年
令和4(2022)年

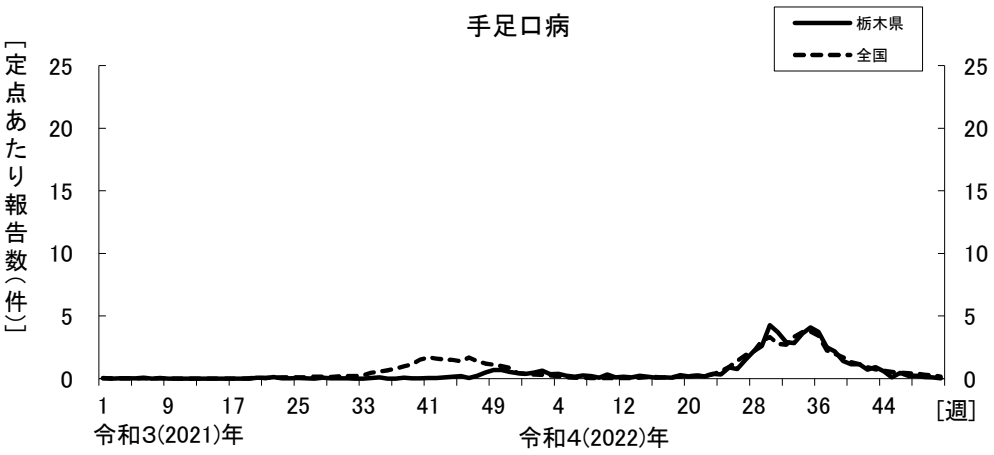
手足口病
栃木県
全国
[定点あたり報告数(件)]
25
20
15
10
5
0
1
9
17
25
33
41
49
4
12
20
28
36
44
[週]
令和3(2021)年
令和4(2022)年

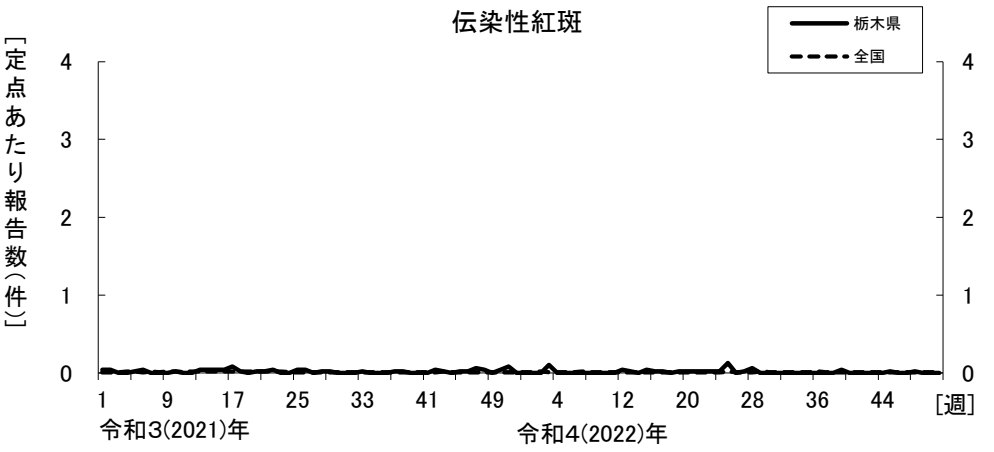
伝染性紅斑
栃木県
全国
[定点あたり報告数(件)]
4
3
2
1
0
1
9
17
25
33
41
49
4
12
20
28
36
44
[週]
令和3(2021)年
令和4(2022)年

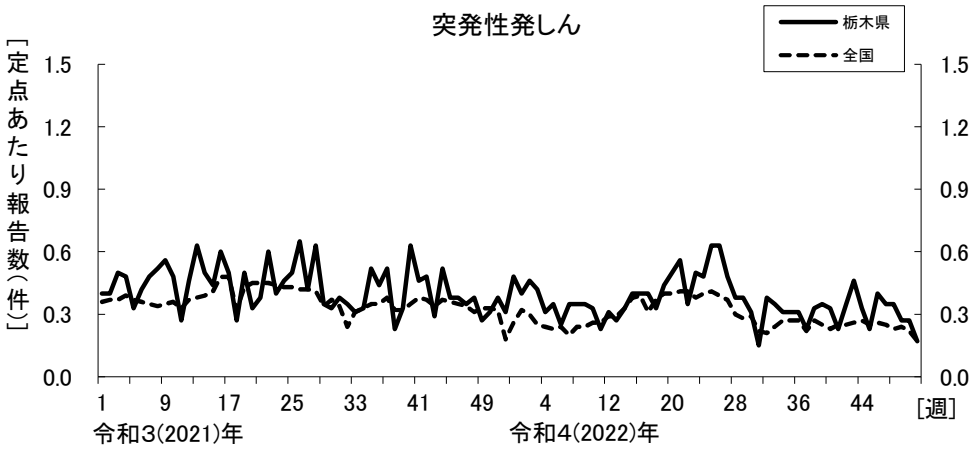
突発性発しん
栃木県
全国
[定点あたり報告数(件)]
1.5
1.2
0.9
0.6
0.3
0.0
1 9 17 25 33 41 49 4 12 20 28 36 44
[週]
令和3(2021)年
令和4(2022)年

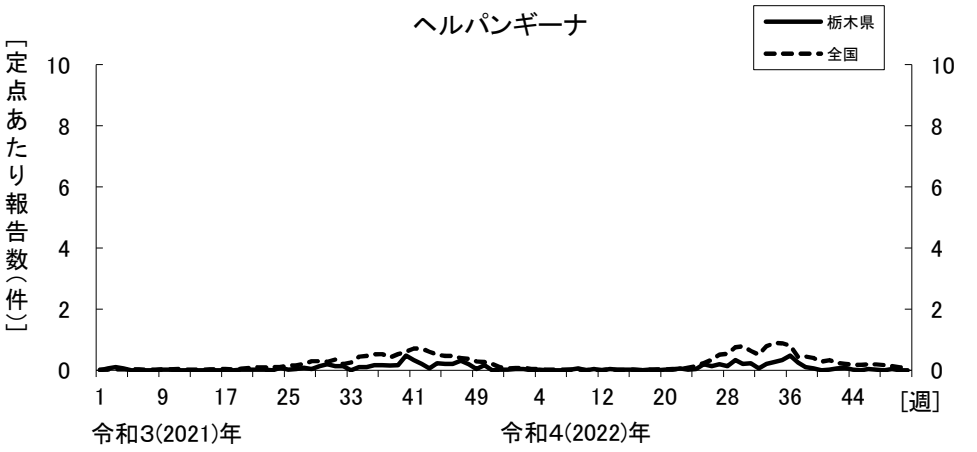
ヘルパンギーナ
栃木県
全国
[定点あたり報告数(件)]
10
8
6
4
2
0
1 9 17 25 33 41 49 4 12 20 28 36 44
[週]
令和3(2021)年
令和4(2022)年

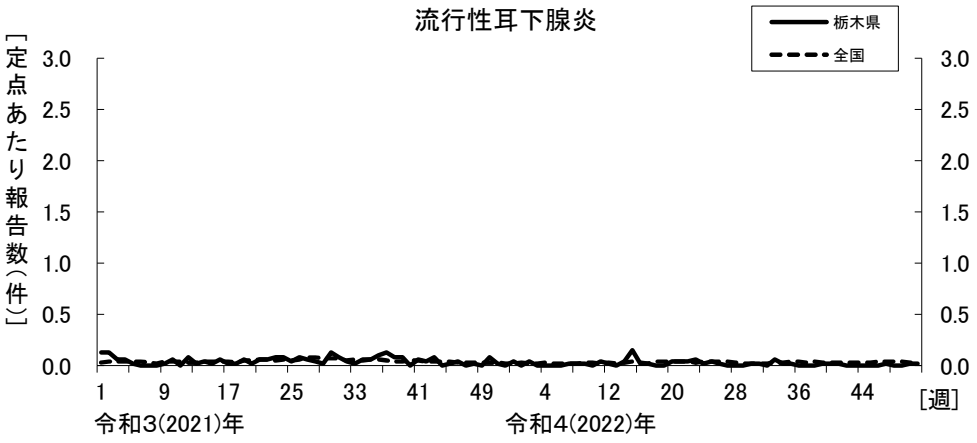
流行性耳下腺炎
栃木県
全国
[定点あたり報告数(件)]
3.0
2.5
2.0
1.5
1.0
0.5
0.0
1 9 17 25 33 41 49 4 12 20 28 36 44
[週]
令和3(2021)年
令和4(2022)年

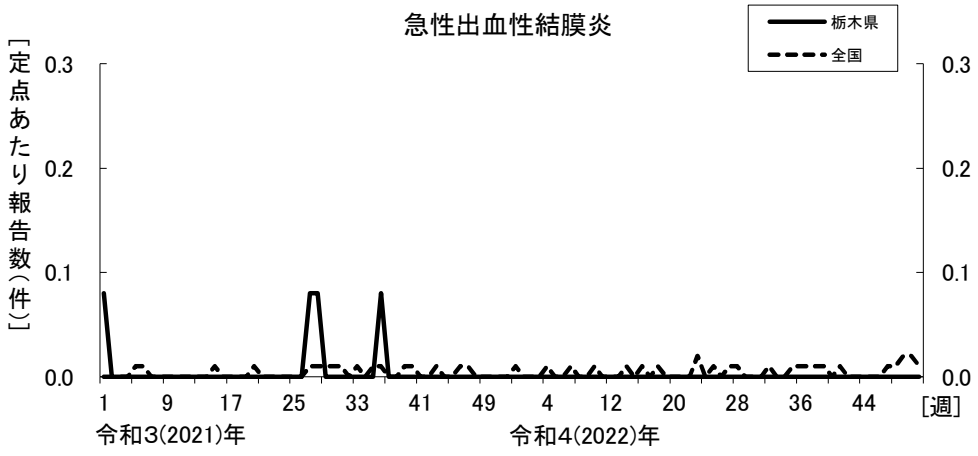
急性出血性結膜炎
栃木県
全国
[定点あたり報告数(件)]
0.3
0.2
0.1
0.0
1
9
17
25
33
41
49
4
12
20
28
36
44
[週]
令和3(2021)年
令和4(2022)年

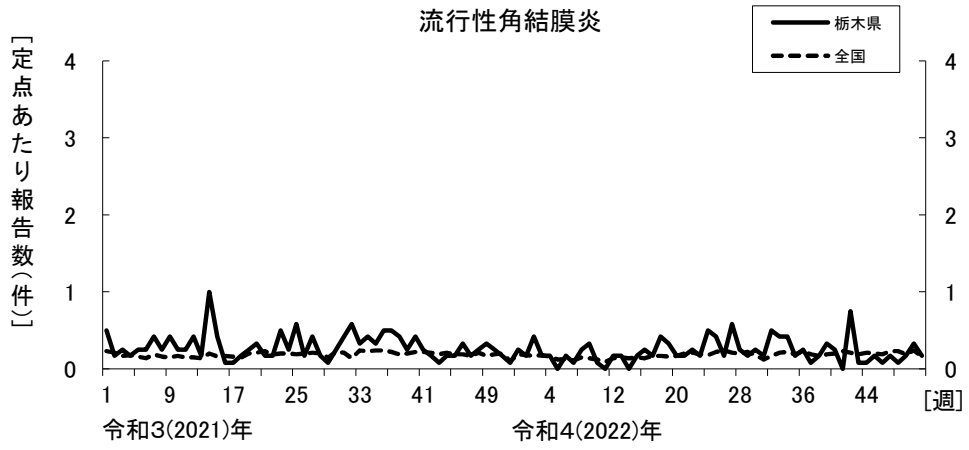
流行性角結膜炎
栃木県
全国
[定点あたり報告数(件)]
4
3
2
1
0
1
9
17
25
33
41
49
4
12
20
28
36
44
[週]
令和3(2021)年
令和4(2022)年

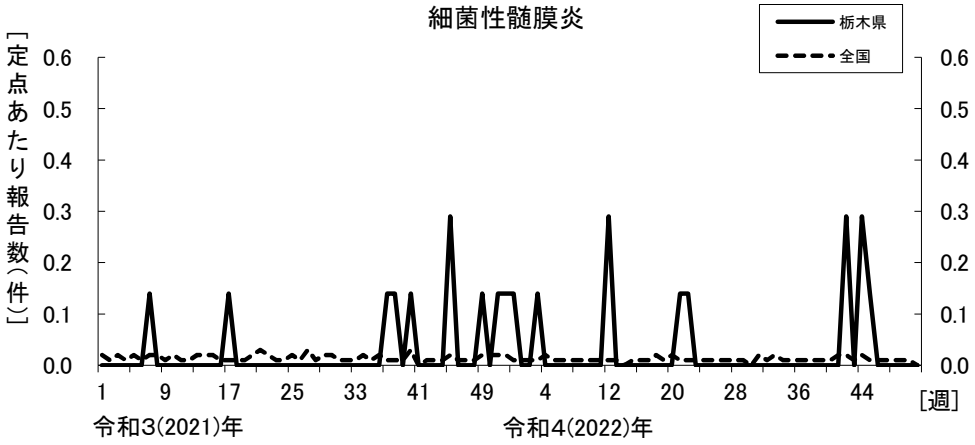
細菌性髄膜炎
栃木県
全国
[定点あたり報告数(件)]
0.6
0.5
0.4
0.3
0.2
0.1
0.0
1 9 17 25 33 41 49 4 12 20 28 36 44
[週]
令和3(2021)年
令和4(2022)年

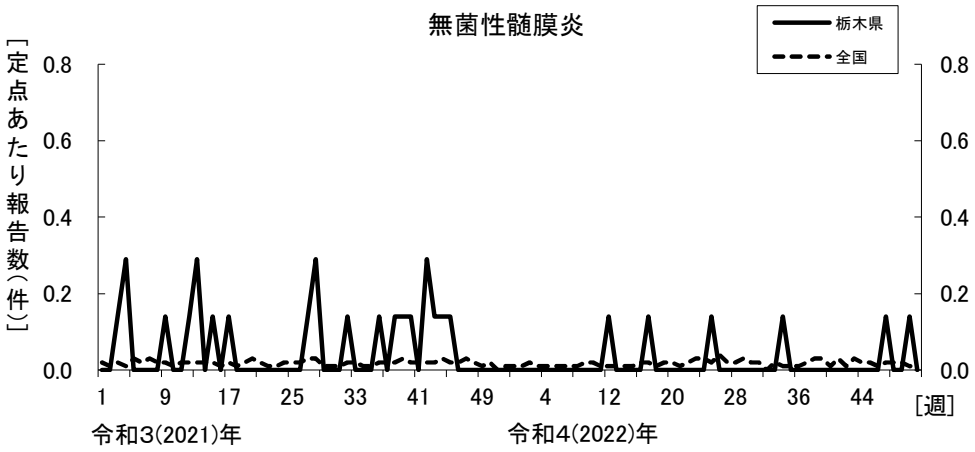
無菌性髄膜炎
栃木県
全国
[定点あたり報告数(件)]
0.8
0.6
0.4
0.2
0.0
1 9 17 25 33 41 49 4 12 20 28 36 44
[週]
令和3(2021)年
令和4(2022)年

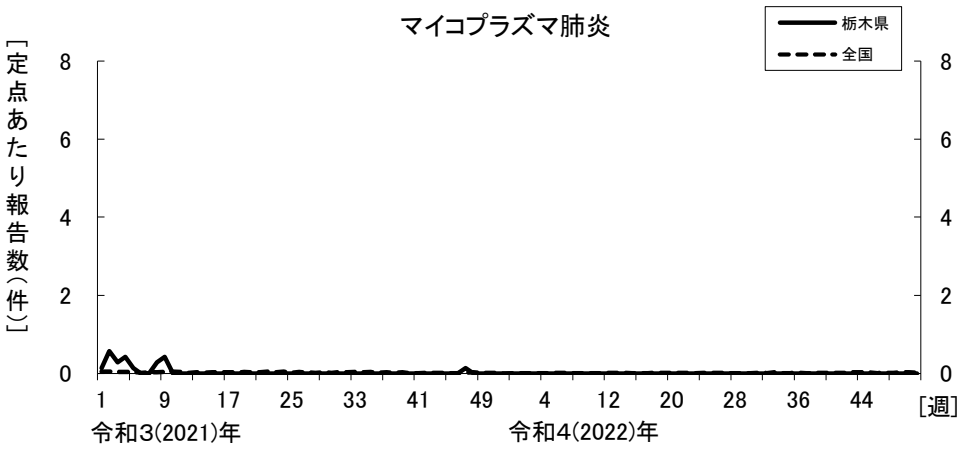
マイコプラズマ肺炎
栃木県
全国
[定点あたり報告数(件)]
8
6
4
2
0
1 9 17 25 33 41 49 4 12 20 28 36 44
[週]
令和3(2021)年
令和4(2022)年

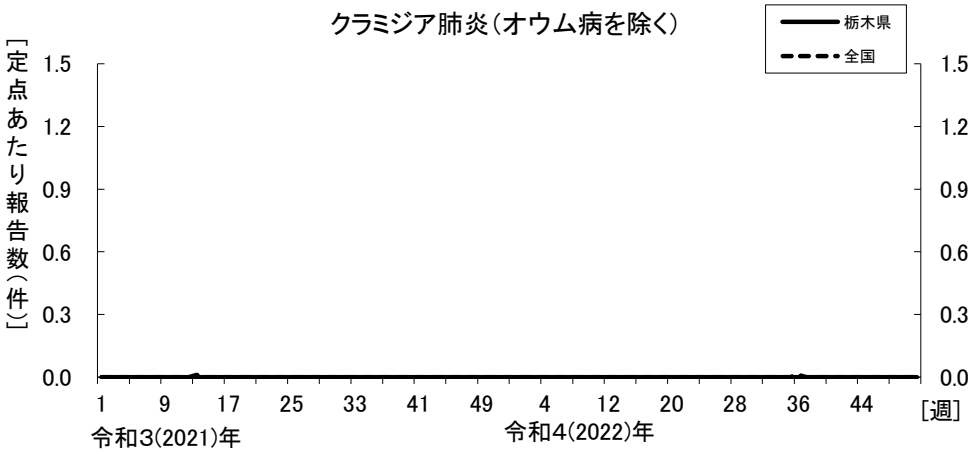
クラミジア肺炎(オウム病を除く)
栃木県
全国
[定点あたり報告数(件)]
1.5
1.2
0.9
0.6
0.3
0.0
1 9 17 25 33 41 49 4 12 20 28 36 44
[週]
令和3(2021)年
令和4(2022)年

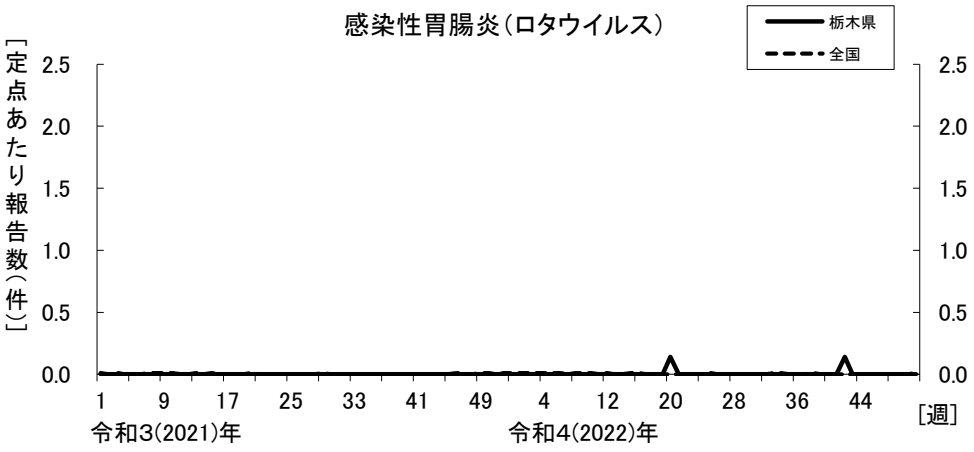
感染性胃腸炎（ロタウイルス）
栃木県
全国
［定点あたり報告数（件）］
2.5
2.0
1.5
1.0
0.5
0.0
1
9
17
25
33
41
49
4
12
20
28
36
44
［週］
令和3(2021)年
令和4(2022)年

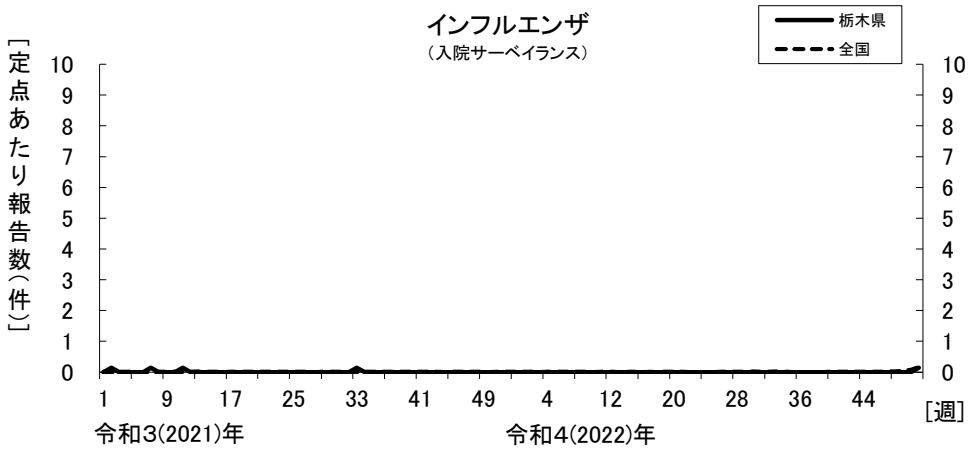
インフルエンザ
（入院サーベイランス）
栃木県
全国
［定点あたり報告数（件）］
10
9
8
7
6
5
4
3
2
1
0
1
9
17
25
33
41
49
4
12
20
28
36
44
［週］
令和3(2021)年
令和4(2022)年