

5 療養諸費の状況

(1) 療養諸費総額

療養諸費総額は 1,771 億 2,893 万 5 千円で、前年度より 35 億 243 万 4 千円(対前年度比 2.0%)増となっている。

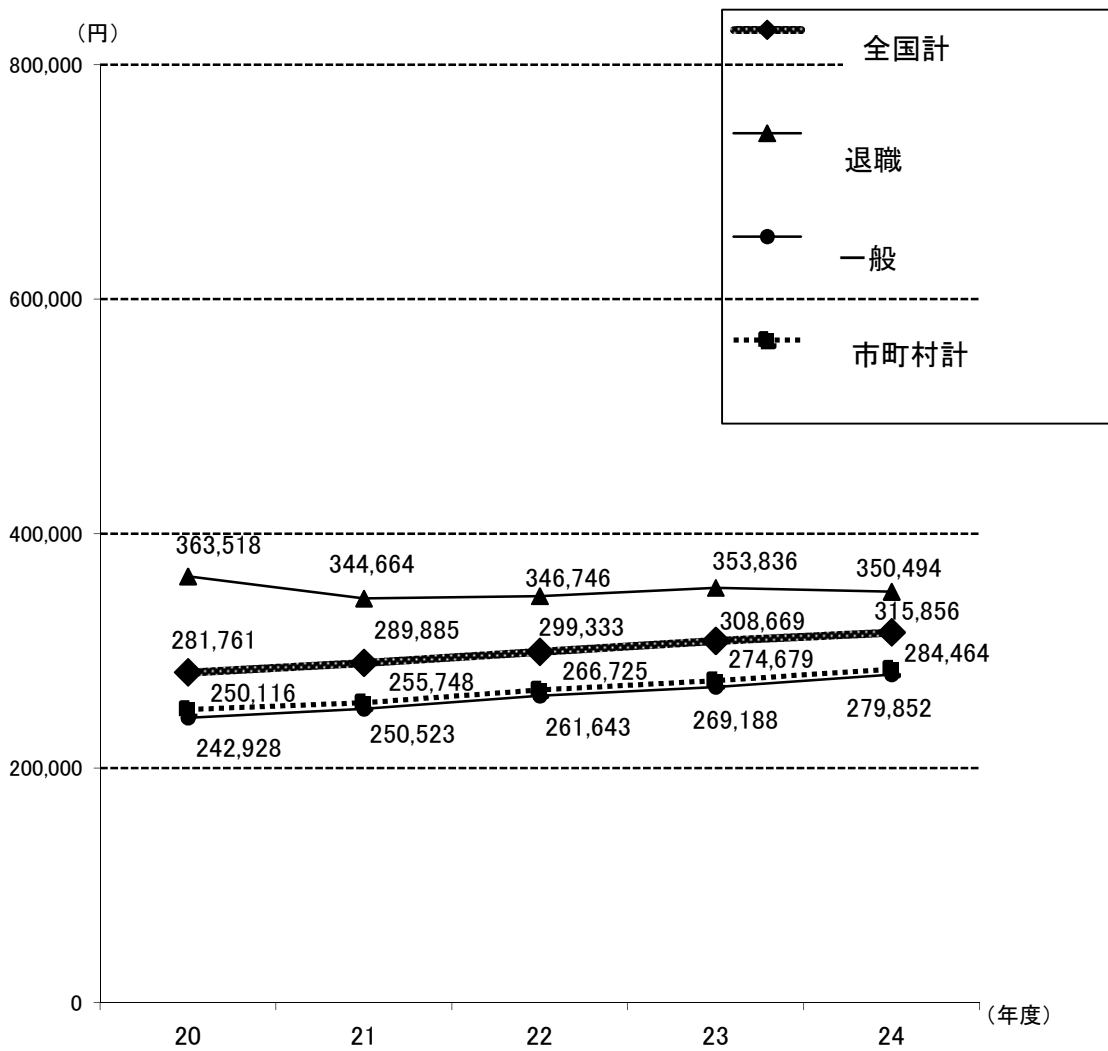
その内訳は、市町村保険者が 1,673 億 4,383 万 1 千円で、前年度より 32 億 6,360 万円 (2.0%)増、国保組合が 97 億 8,510 万 3 千円で、2 億 3,883 万 3 千円(2.5%)増となっている。

(2) 被保険者1人当たりの療養諸費

被保険者1人当たり(一般被保険者及び退職被保険者等)の療養諸費は 268,498 円で、前年度より 9,037 円(対前年度比 3.5%)増となっている。

その内訳は、市町村保険者が 284,464 円で前年度より 9,785 円(3.6%)増、国保組合が 136,994 円で 4,089 円(3.1%)増となっている。

図8 被保険者1人当たり療養諸費費用額の推移(市町村)



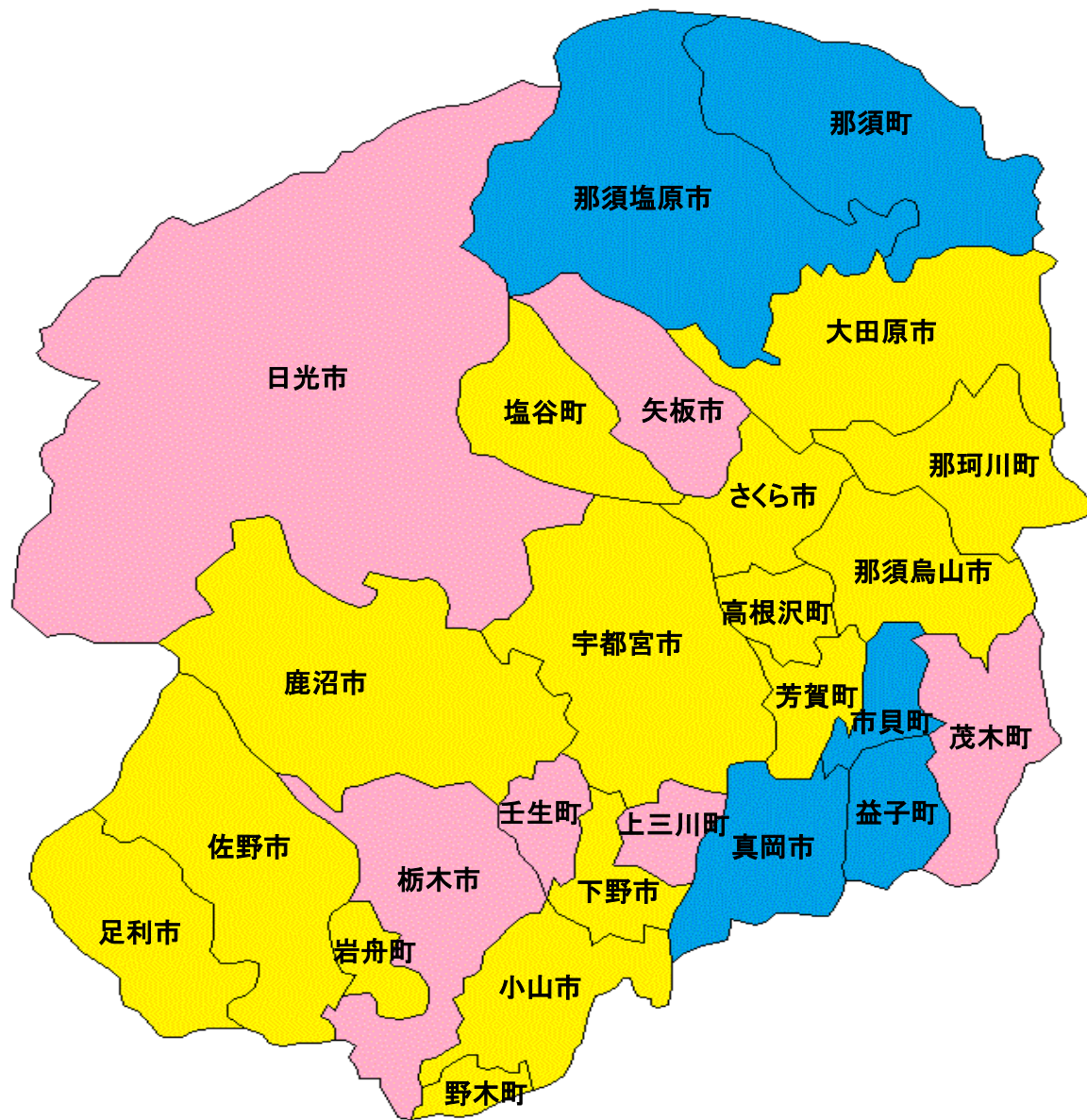
被保険者1人当たり療養諸費費用額の推移

(単位:円)

年度	20	21	22	23	24
全国計 (一般+退職、市町村計)	281,761	289,885	299,333	308,669	315,856
県計	235,623	241,369	251,600	259,461	268,498
市町村計	250,116	255,748	266,725	274,679	284,464
一般	242,928	250,523	261,643	269,188	279,852
退職	363,518	344,664	346,746	353,836	350,494
国保組合	112,615	119,792	125,652	132,905	136,994

※療養諸費費用額は旧国庫補助対象分を控除していない。

図 9 被保険者1人当たり療養諸費費用額(一般分)

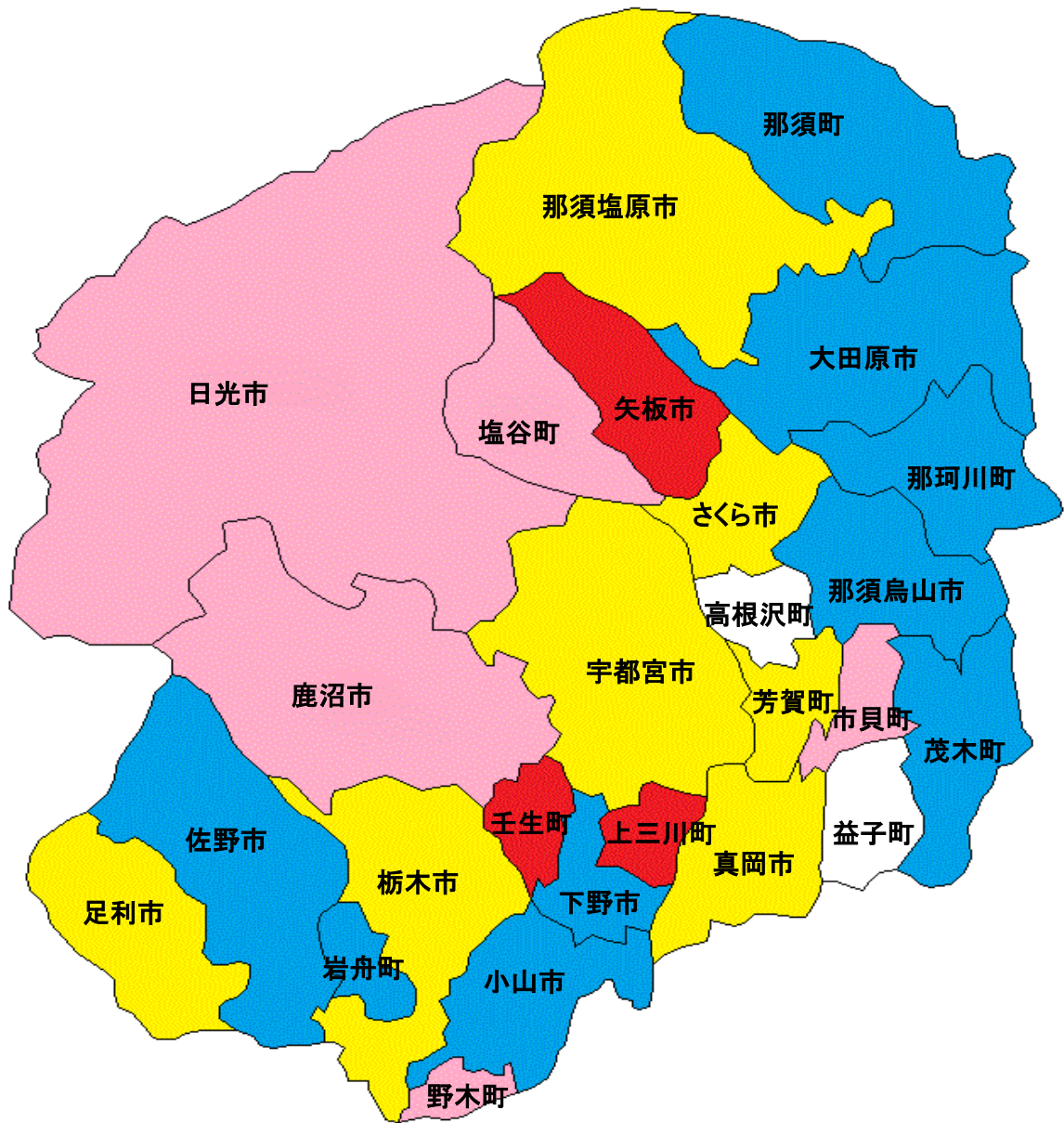


被保険者1人当たり療養諸費の県(市町村)平均に対する比率

県(市町村)平均	279,852 円
最高	308,303 円 (茂木町)
最低	250,051 円 (益子町)

	1.05倍以上~1.15倍未満
	0.95倍以上~1.05倍未満
	0.85倍以上~0.95未満

図10 被保険者1人当たり療養諸費費用額(退職者等分)

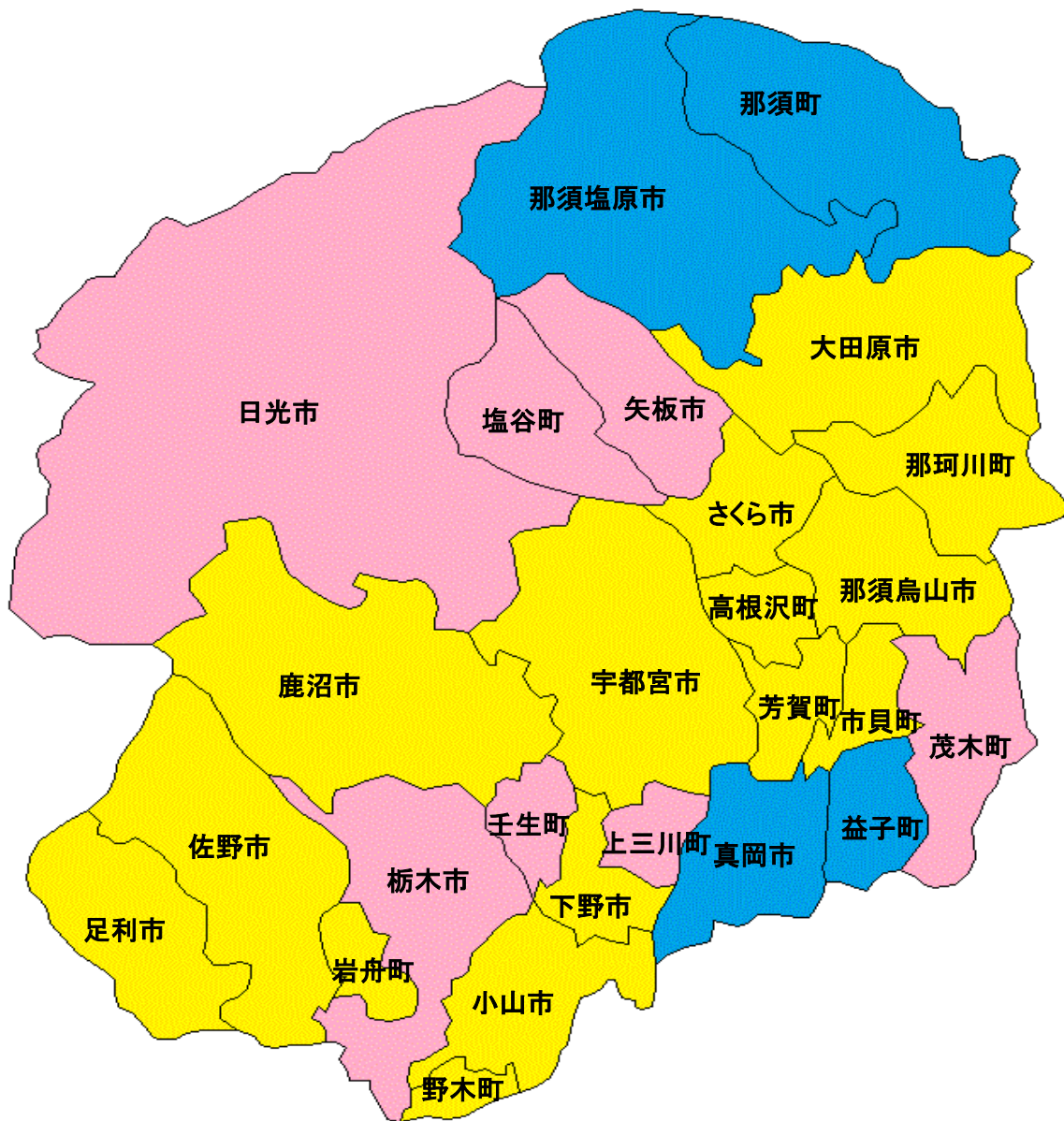


被保険者1人当たり療養諸費の県(市町村)平均に対する比率

{	県(市町村)平均	350,494 円	
	最高	488,343 円	(上三川町)
	最低	278,694 円	(益子町)

	1.15倍以上
	1.05倍以上~1.15倍未満
	0.95倍以上~1.05倍未満
	0.85倍以上~0.95倍未満
	0.85倍未満

図 11 被保険者1人当たり療養諸費費用額(一般+退職者等)



被保険者1人当たり療養諸費の県(市町村)平均に対する比率

県(市町村)平均	284,464 円
最高	308,885 円 (日光市)
最低	252,141 円 (益子町)

	1.05倍以上~1.15倍未満
	0.95倍以上~1.05倍未満
	0.85倍以上~0.95未満