

平成29年度

栃木県市町村国民健康保険の財政状況等

= 速 報 =

平成31年4月

栃木県保健福祉部国保医療課

目 次

・ 栃木県市町村国民健康保険の財政状況等

1	概要	P1
2	世帯数及び被保険者数の状況（年間平均）	P2
3	決算の状況	P3
4	保険料（税）の状況（現年度分）	P4
5	医療費の状況	P5
6	単年度収支の状況	P6
7	保険者別主要データ一覧	P7

1 概要

(1) 被保険者の状況 **被保険者数：498,347人(対前年度比5.15%(27,049人)減)**

被保険者数は近年減少傾向にあり、一般被保険者は対前年度比3.84%(19,575人)減の489,982人、退職被保険者等[※]は、対前年度比47.19%(7,474人)減の8,365人となっている。これは、平成27年3月に退職者医療制度が廃止されたことや、後期高齢者医療制度への移行が増えていること、平成28年10月からの社会保険の適用拡大が影響したことが主な要因である。

※退職被保険者等とは、退職者医療制度が適用される退職被保険者とその被扶養者をいう。

(2) 決算の状況

ア 収入 **収入合計：2,496億円(対前年度比0.8%(20億円)減)**

保険税収入は、被保険者数の減少により対前年度比3.3%(17億円)減の501億円となっている。国庫支出金は、保険給付費の減少により法定負担金は減少したものの、保険者努力支援制度の前倒し実施、制度改革に伴う電算処理システム構築事業の実施等により、対前年度比0.1%(0.4億円)減の513億円となっている。前期高齢者交付金は、対前年度比9.7%(48億円)増の549億円となっている。

また、一般会計繰入金のうち法定外繰入金については、対前年度比29.6%(6億円)減の14億円となっている。

イ 支出 **支出合計：2,384億円(対前年度比1.6%(38億円)減)**

保険給付費は、対前年度比2.1%(30億円)減の1,379億円となっている他、後期高齢者支援金等は、対前年度比1.5%(4億円)減の283億円、介護納付金は、対前年度比2.4%(3億円)減の111億円などとなっている。

ウ 収支状況 **単年度収支：44億円(前年度24億円から改善)**

収入合計から支出合計を控除した収支差引額は112億円、単年度収入から単年度支出を控除した単年度収支差引額は44億円となっており、23保険者が黒字、2保険者が赤字となっている。

単年度収支差引額から、国庫支出金精算額等18億円及び一般会計繰入金(法定外)2億円(決算補填等を目的とするもの)を収入から除いた場合の精算後単年度収支差引額は24億円の黒字となっている。

(3) 保険料(税)の状況(現年度分) **保険税収納率：90.15%(対前年度比0.66ポイント増)**

被保険者数の減少により、調定額総額は、対前年度比3.7%(20億円)減の510億円、収納額総額は、対前年度比3.0%(14億円)減の460億円となっているが、1人当たり収納額は、対前年度比2.3%(2,060円)増の9万2,326円となっている。

保険税収納率は、平成22年度から8年連続の増となっている。

(4) 医療費の状況 **医療費総額：1,656億円(対前年度比2.3%(38億円)減)**

医療費総額は、被保険者数の減少、薬価改定の影響等により減少し、後期高齢者医療制度が施行された平成20年度以降、初めて2年連続でマイナスの伸びとなった。一方、1人当たり医療費は、対前年度比3.0%(9,824円)増の33万2,242円となっており、微増傾向が続いている。

2 世帯数及び被保険者数の状況(年間平均)

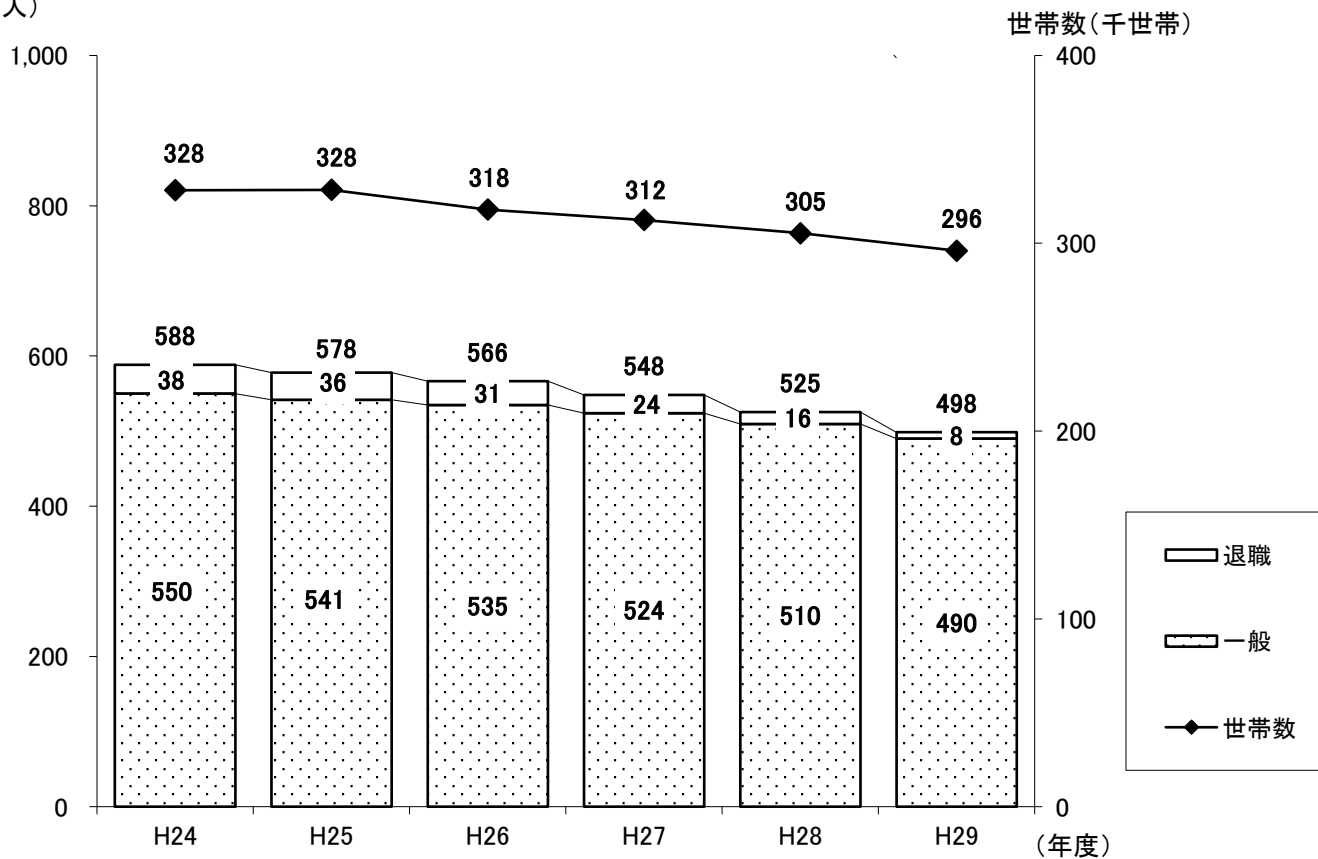
	平成28年度	平成29年度	増減	対前年度比
世帯数 (世帯)	305,398	296,053	▲ 9,345	▲ 3.06 %
被保険者数 総数	525,396	498,347	▲ 27,049	▲ 5.15 %
一般被保険者	509,557 (97%)	489,982 (98%)	▲ 19,575	▲ 3.84 %
退職被保険者等	15,839 (3%)	8,365 (2%)	▲ 7,474	▲ 47.19 %
国保加入率(世帯)	36.4 %	35.0 %		
国保加入率(人口)	25.5 %	24.4 %		

※ 退職者医療制度は平成19年度をもって廃止されたが、平成26年度までの間における65歳未満の退職者を対象とした経過措置が設けられている。

※ 国保加入率:平成30年3月末日現在の数値

被保険者数
(千人)

世帯数と被保険者数の推移



3 決算の状況

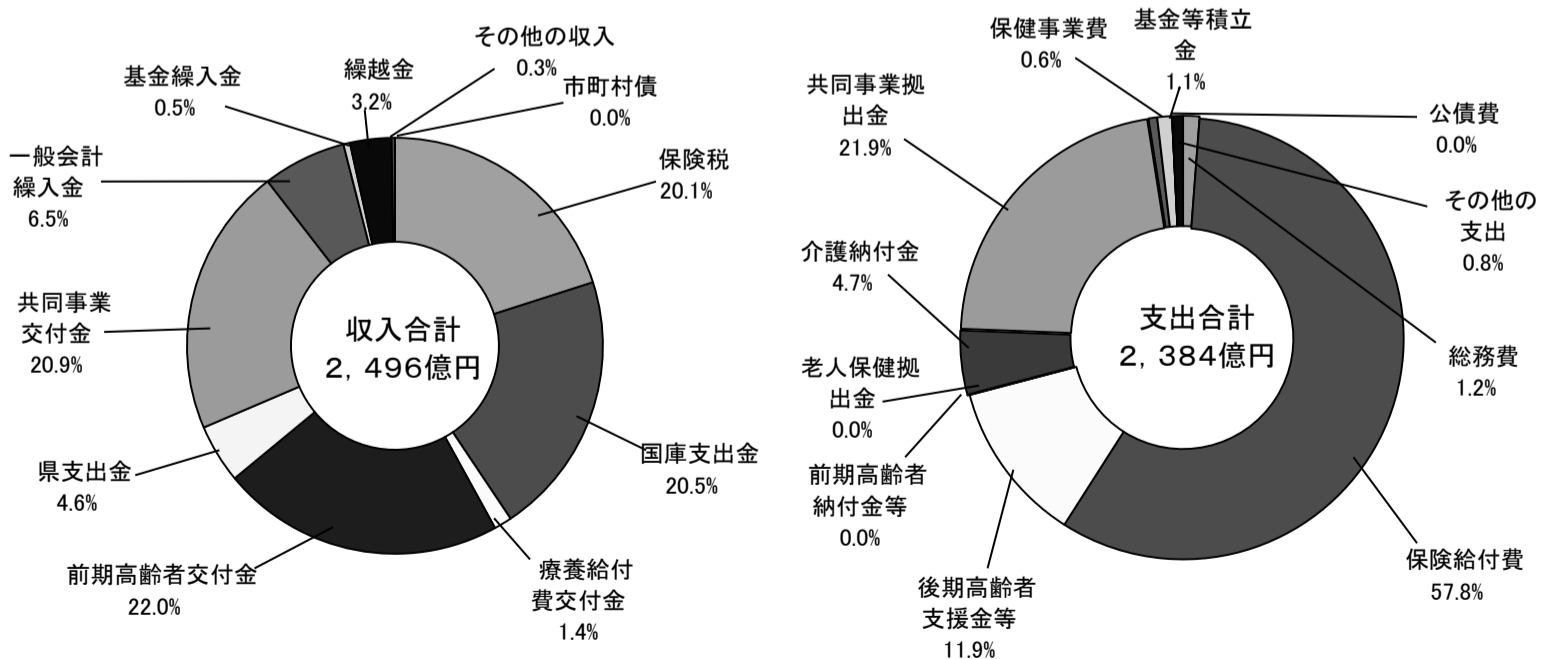
(単位:千円)

科 目		28年度	29年度	増 減	対前年度比	
収 入	単年度収入	保険税	51,775,493	50,078,817	▲ 1,696,676	▲ 3.3
		国庫支出金	51,315,422	51,279,689	▲ 35,733	▲ 0.1
		療養給付費交付金	6,275,420	3,470,326	▲ 2,805,094	▲ 44.7
		前期高齢者交付金	50,071,191	54,909,560	4,838,369	9.7
		県支出金	12,295,435	11,402,823	▲ 892,612	▲ 7.3
		共同事業交付金	54,456,812	52,259,962	▲ 2,196,850	▲ 4.0
		一般会計繰入金	16,852,802	16,212,144	▲ 640,658	▲ 3.8
		その他(法定外繰入)	1,978,309	1,392,759	▲ 585,550	▲ 29.6
		その他の収入	662,279	650,260	▲ 12,019	▲ 1.8
		小 計(a)	243,704,852	240,263,580	▲ 3,441,272	▲ 1.4
	基金等繰入金	305,313	1,273,304	967,991	317.0	
	繰越金	7,548,020	8,033,812	485,792	6.4	
	市町村債	45,000	0	▲ 45,000	-	
	収入合計(A)	251,603,185	249,570,696	▲ 2,032,489	▲ 0.8	
支 出	単年度支出	総務費	2,693,398	2,853,429	160,031	5.9
		保険給付費	140,914,052	137,903,164	▲ 3,010,888	▲ 2.1
		後期高齢者支援金等	28,700,819	28,259,503	▲ 441,316	▲ 1.5
		前期高齢者納付金等	20,823	102,704	81,881	393.2
		老人保健拠出金	849	540	▲ 309	▲ 36.4
		介護納付金	11,407,992	11,131,635	▲ 276,357	▲ 2.4
		共同事業拠出金	54,416,683	52,232,226	▲ 2,184,457	▲ 4.0
		保健事業費	1,495,790	1,493,728	▲ 2,062	▲ 0.1
		その他の支出	1,653,807	1,872,105	218,298	13.2
		小 計(b)	241,304,213	235,849,035	▲ 5,455,178	▲ 2.3
	基金等積立金	874,055	2,551,909	1,677,854	192.0	
	前年度繰上充用金	0	0	0	0.0	
	公債費	106	0	▲ 106	▲ 100.0	
	支出合計(B)	242,178,373	238,400,943	▲ 3,777,430	▲ 1.6	
単年度収支差引額(経常収支)(C)=(a)-(b)		2,400,640	4,414,546	2,013,906		
収支差引額(A)-(B)		9,424,812	11,169,753	1,744,941		
国庫支出金精算額等(D)		▲ 685,873	▲ 1,843,037	▲ 1,157,164		
精算後単年度収支差引額(C)+(D)		1,714,767	2,571,509	856,742		
決算補填のための一般会計繰入金(E)		579,918	193,845	▲ 386,073		
決算補填のための一般会計繰入金を除いた場合の精算後単年度収支差引額(C)+(D)-(E)		1,134,849	2,377,664	1,242,815		

※ 表示単位未満は四捨五入しているため、計と一致しないことがある
 ※ 単年度収支(C): 収支差引額((A)-(B))から経常的でない収入支出(基金等繰入金、繰越金、市町村債、基金等積立金、前年度繰上充用金及び公債費)の影響を除いたもの

単年度収支 (前年度)	黒字保険者	23	(21)
	赤字保険者	2	(4)

収入・支出における各科目の割合

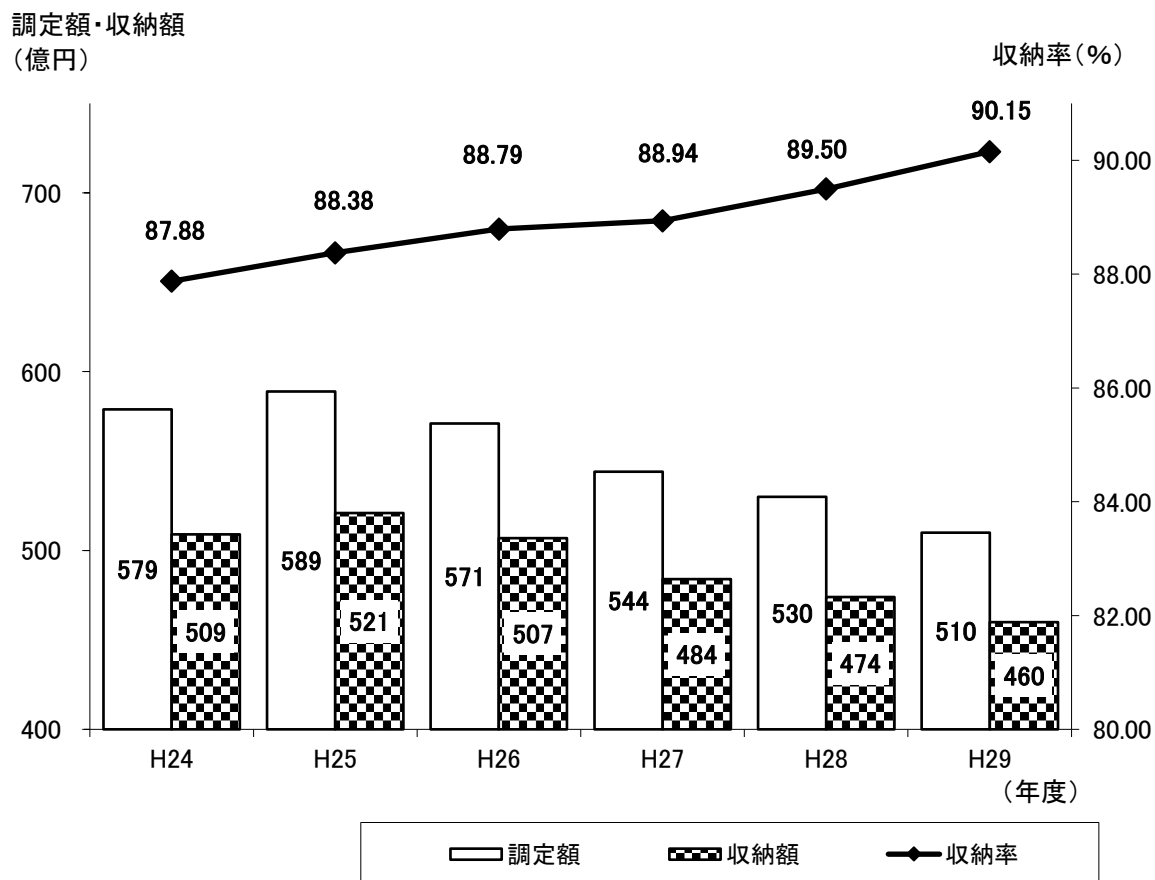


4 保険料(税)の状況(現年度分)

		平成28年度	平成29年度	増減	対前年度比
調定額(千円)		52,991,365	51,035,237	▲ 1,956,128	▲ 3.7 %
収納額(千円)		47,425,156	46,010,276	▲ 1,414,880	▲ 3.0 %
収納率(%)		89.50	90.15	0.66	-
一世帯当たり (円)	調定額	173,516	172,385	▲ 1,131	▲ 0.7 %
	収納額	155,290	155,412	122	0.1 %
一人当たり (円)	調定額	100,860	102,409	1,549	1.5 %
	収納額	90,266	92,326	2,060	2.3 %

※ 調定額は居所不明被保険者分を含む。

調定額・収納額と収納率の推移



5 医療費の状況

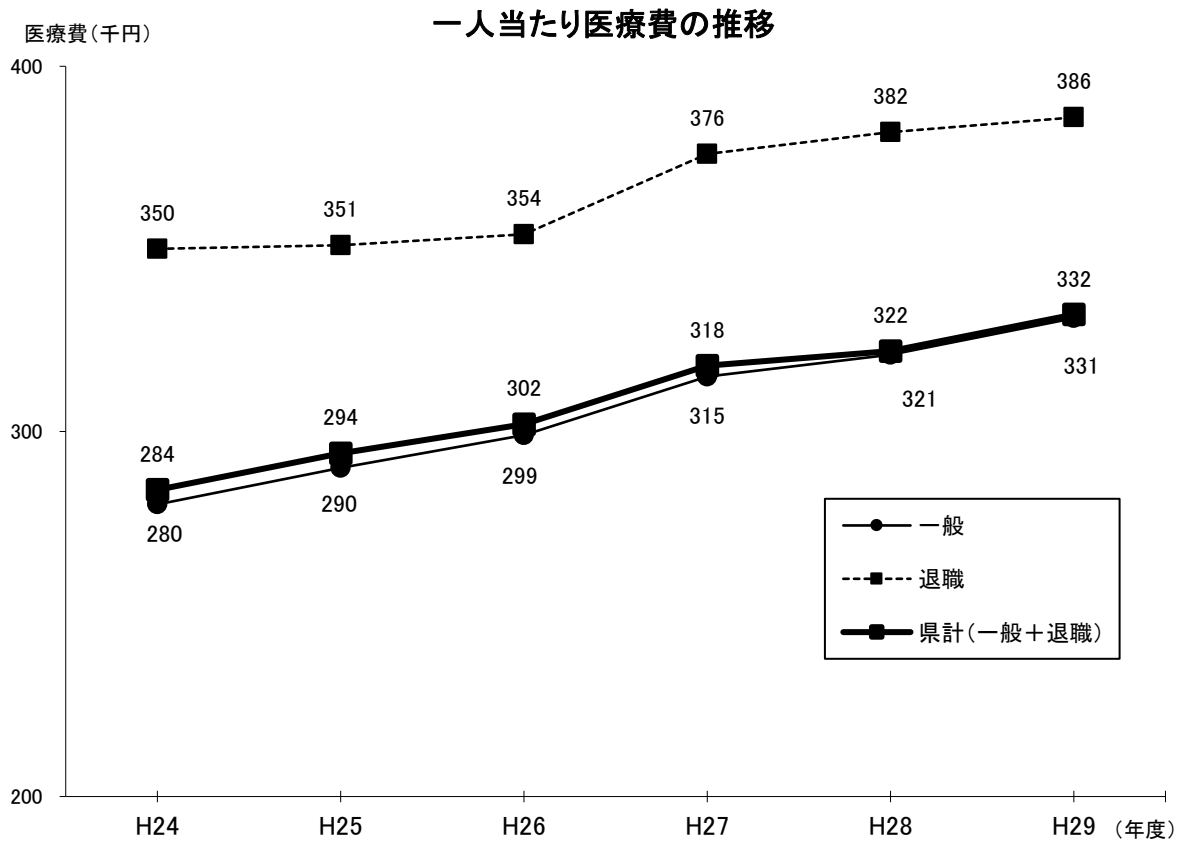
(1) 医療費総額

	平成28年度	平成29年度	増減	対前年度比
医療費総額 (千円)	169,397,225	165,571,741	▲ 3,825,484	▲ 2.3 %
一般被保険者	163,347,702 (96%)	162,346,309 (98%)	▲ 1,001,393	▲ 0.6 %
退職被保険者等	6,049,522 (4%)	3,225,432 (2%)	▲ 2,824,090	▲ 46.7 %

※ 医療費とは、被保険者に係る療養の給付等に要する費用額をいい、本人が支払う一部負担金を含む。

(2) 一人当たり医療費

	平成28年度	平成29年度	増減	対前年度比
一人当たり医療費 (円)	322,418	332,242	9,824	3.0 %
一般被保険者	320,568	331,331	10,763	3.4 %
退職被保険者等	381,938	385,587	3,649	1.0 %



6 単年度収支の状況

黒字保険者			赤字保険者		
順位	保険者名	黒字額(円)	順位	保険者名	赤字額(円)
1	宇都宮市	742,408,344	1	益子町	▲ 7,276,934
2	栃木市	639,488,360	2	大田原市	▲ 2,161,258
3	鹿沼市	479,121,136			
4	小山市	466,336,259			
5	真岡市	287,555,876			
6	さくら市	192,688,920			
7	足利市	190,523,403			
8	佐野市	184,514,569			
9	那須烏山市	143,250,805			
10	高根沢町	139,352,772			
11	日光市	129,803,633			
12	下野市	128,200,556			
13	那須町	126,088,579			
14	矢板市	125,722,951			
15	上三川町	84,921,483			
16	芳賀町	84,285,951			
17	那須塩原市	71,024,834			
18	塩谷町	52,161,176			
19	茂木町	48,087,771			
20	野木町	47,392,307			
21	市貝町	40,817,325			
22	壬生町	12,612,826			
23	那珂川町	7,624,128			

※単年度収支

収支差引額(「3 決算の状況」における(A)－(B))から経常的でない収入支出(基金等繰入金、繰越金、市町村債、基金等積立金、前年度繰上充用金及び公債費)の影響を除いたもの。

7 保険者別主要データ一覧

(1) 世帯数、決算、保険税等

保 険 者 名	世 帯 数 (世帯)	被 保 険 者 数 (人)	決 算		保 険 税		一 人 当 たり 医 療 費 (円)
			収 入 (千円)	支 出 (千円)	一 人 当 たり 調 定 額 (円)	収 納 率 (%)	
宇 都 宮 市	73,720	119,701	57,833,547	57,081,262	97,829	87.28	337,738
足 利 市	24,472	39,747	19,228,085	18,636,608	88,975	90.24	329,576
栃 木 市	24,912	42,207	21,982,424	21,006,586	116,364	87.84	345,400
佐 野 市	18,336	30,463	15,869,289	14,675,838	101,907	92.83	325,841
鹿 沼 市	14,418	24,615	13,723,109	12,680,962	120,037	89.45	338,367
日 光 市	13,528	21,720	11,035,554	10,722,344	94,364	89.55	351,552
小 山 市	23,875	39,708	19,063,795	18,222,187	111,624	88.50	316,461
真 岡 市	12,153	21,823	10,568,220	9,898,191	109,405	92.08	318,442
大 田 原 市	11,128	19,413	9,917,851	9,471,488	94,791	93.54	334,523
矢 板 市	5,183	8,721	4,609,586	4,438,003	97,228	92.17	356,951
那 須 塩 原 市	18,646	32,206	16,349,176	15,029,348	97,830	91.83	310,283
上 三 川 町	3,835	6,841	3,513,375	3,287,807	116,412	90.96	340,118
益 子 町	3,973	7,197	3,184,520	3,135,002	87,264	92.08	303,745
茂 木 町	2,299	4,011	2,082,633	1,991,461	83,761	95.62	354,388
市 貝 町	1,700	3,018	1,474,622	1,313,457	88,886	95.06	302,384
芳 賀 町	2,461	4,563	2,277,284	2,130,887	113,802	95.11	307,482
壬 生 町	5,898	10,244	5,404,123	5,167,919	99,463	91.12	346,861
下 野 市	7,449	13,039	6,637,194	6,195,268	107,145	93.86	329,333
野 木 町	3,962	6,717	3,378,009	3,130,716	99,421	95.86	334,046
塩 谷 町	1,817	3,222	1,752,133	1,650,481	102,626	94.86	366,242
さ くら 市	5,760	10,093	5,341,727	4,866,407	107,231	92.76	337,711
高 根 沢 町	3,724	6,489	3,197,237	3,069,048	118,392	91.47	331,601
那 須 烏 山 市	4,613	7,952	4,151,086	3,900,860	102,146	93.67	350,427
那 珂 川 町	2,900	5,222	2,612,361	2,499,091	95,371	92.96	339,268
那 須 町	5,291	9,415	4,383,757	4,199,720	104,786	92.30	299,569
市 町 村 計	296,053	498,347	249,570,696	238,400,943	102,409	90.15	332,242

※世帯数及び被保険者数は年間平均の値

※表示単位未満は四捨五入しているため、計と一致しないことがある

(2) 保険税滞納世帯数等(平成30年6月1日現在)

保 険 者 名	世 帯 数	滞 納 世 帯 数	短 期 被 保 険 者 証 交 付 世 帯 数	資 格 証 明 書 交 付 世 帯 数
宇 都 宮 市	72,856	13,051	2,905	1,367
足 利 市	23,857	2,196	935	654
栃 木 市	24,477	3,465	1,115	586
佐 野 市	18,022	1,727	552	311
鹿 沼 市	14,215	1,878	794	275
日 光 市	13,225	1,736	910	286
小 山 市	23,646	4,863	1,366	560
真 岡 市	11,954	1,479	379	480
大 田 原 市	11,019	963	159	237
矢 板 市	5,128	476	205	171
那 須 塩 原 市	18,421	2,671	1,052	502
上 三 川 町	3,747	434	155	72
益 子 町	3,919	530	212	35
茂 木 町	2,244	124	52	18
市 貝 町	1,736	192	120	11
芳 賀 町	2,437	145	47	10
壬 生 町	5,864	619	230	56
下 野 市	7,367	762	169	126
野 木 町	3,902	197	33	91
塩 谷 町	1,790	254	73	30
さ く ら 市	5,699	762	265	39
高 根 沢 町	3,692	561	244	47
那 須 烏 山 市	4,510	561	102	28
那 珂 川 町	2,869	387	59	20
那 須 町	5,284	959	277	86
市 町 村 計	291,880	40,992	12,410	6,098