

平成28年度

栃木県市町村国民健康保険の財政状況等

= 速 報 =

平成30年3月

栃木県保健福祉部国保医療課

目 次

・ 栃木県市町村国民健康保険の財政状況等

1	概要	・P1
2	世帯数及び被保険者数の状況（年間平均）	・P2
3	決算の状況	・P3
4	保険料（税）の状況（現年度分）	・P4
5	医療費の状況	・P5
6	単年度収支の状況	・P6
7	保険者別主要データ一覧	・P7

1 概要

(1) 被保険者の状況 **被保険者数：525,396人(対前年度比4.15%(22,774人)減)**

被保険者数は近年減少傾向にあり、一般被保険者は対前年度比2.77%(14,491人)減の509,557人、退職被保険者等[※]は、対前年度比34.34%(8,283人)減の15,839人となっている。これは、後期高齢者医療制度への移行が増えていることや、平成28年10月からの社会保険の適用拡大が影響したことが主な要因である。

※退職被保険者等とは、退職者医療制度が適用される退職被保険者とその被扶養者をいう。

(2) 決算の状況

ア 収入 **収入合計：2,516億円(対前年度比1.6%(41億円)減)**

保険税収入は、被保険者数の減少により対前年度比2.3%(12億円)減の518億円となっている。国庫支出金は、保険給付費の減少による法定負担金の減少や東日本大震災に係る交付金の減少により、対前年度比2.2%(12億円)減の513億円となっている。前期高齢者交付金は、対前年度比2.6%(13億円)増の501億円となっている。

また、一般会計繰入金のうち法定外繰入金については、対前年度比16.8%(3億円)増の20億円となっている。

イ 支出 **支出合計：2,422億円(対前年度比2.3%(58億円)減)**

保険給付費は、対前年度比2.4%(35億円)減の1,409億円となっている他、後期高齢者支援金等は、対前年度比2.8%(8億円)減の287億円、介護納付金は、対前年度比5.8%(7億円)減の114億円などとなっている。

ウ 収支状況 **単年度収支：24億円(前年度▲5億円から改善)**

収入合計から支出合計を控除した収支差引額は94億円、単年度収入から単年度支出を控除した単年度収支差引額は24億円となっており、21保険者が黒字、4保険者が赤字となっている。

一般会計繰入金(法定外)のうち、決算補填等を目的とする6億円を収入から除いた場合の精算後単年度収支差引額は11億円の黒字となっている。

(3) 保険料(税)の状況(現年度分) **保険税収納率：89.50%(対前年度比0.56ポイント増)**

被保険者数の減少により、調定額総額は、対前年度比2.6%(14億円)減の530億円、収納額総額は、対前年度比2.0%(10億円)減の474億円となっているが、1人当たり収納額は、対前年度比2.2%(1,958円)増の9万266円となっている。

保険税収納率は、5年連続の増となっている。

(4) 医療費の状況 **医療費総額：1,694億円(対前年度比2.8%(48億円)減)**

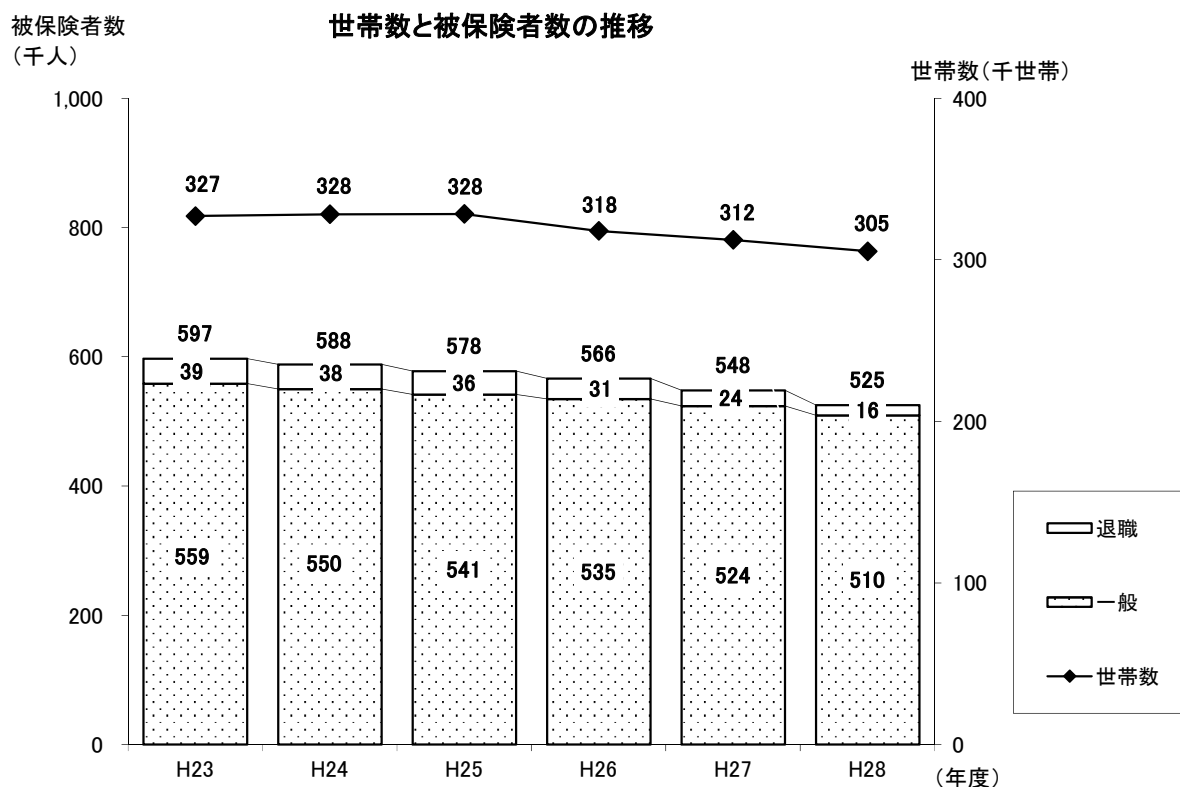
医療費総額は、被保険者数の減少、薬価改定の影響等により減少し、後期高齢者医療制度が施行された平成20年度以降初めてマイナスの伸びとなった。一方、1人当たり医療費は、対前年度比1.5%(4,621円)増の32万2,418円となっており、微増傾向が続いている。

2 世帯数及び被保険者数の状況(年間平均)

	平成27年度	平成28年度	増減	対前年度比
世帯数 (世帯)	312,400	305,398	▲ 7,002	▲ 2.24 %
被保険者数 総数	548,170	525,396	▲ 22,774	▲ 4.15 %
一般被保険者	524,048 (94%)	509,557 (97%)	▲ 14,491	▲ 2.77 %
退職被保険者等	24,122 (6%)	15,839 (3%)	▲ 8,283	▲ 34.34 %
国保加入率(世帯)	37.9 %	36.4 %		
国保加入率(人口)	26.3 %	25.5 %		

※ 退職者医療制度は平成19年度をもって廃止されたが、平成26年度までの間における65歳未満の退職者を対象とした経過措置が設けられている。

※ 国保加入率:平成29年3月末日現在の数値



3 決算の状況

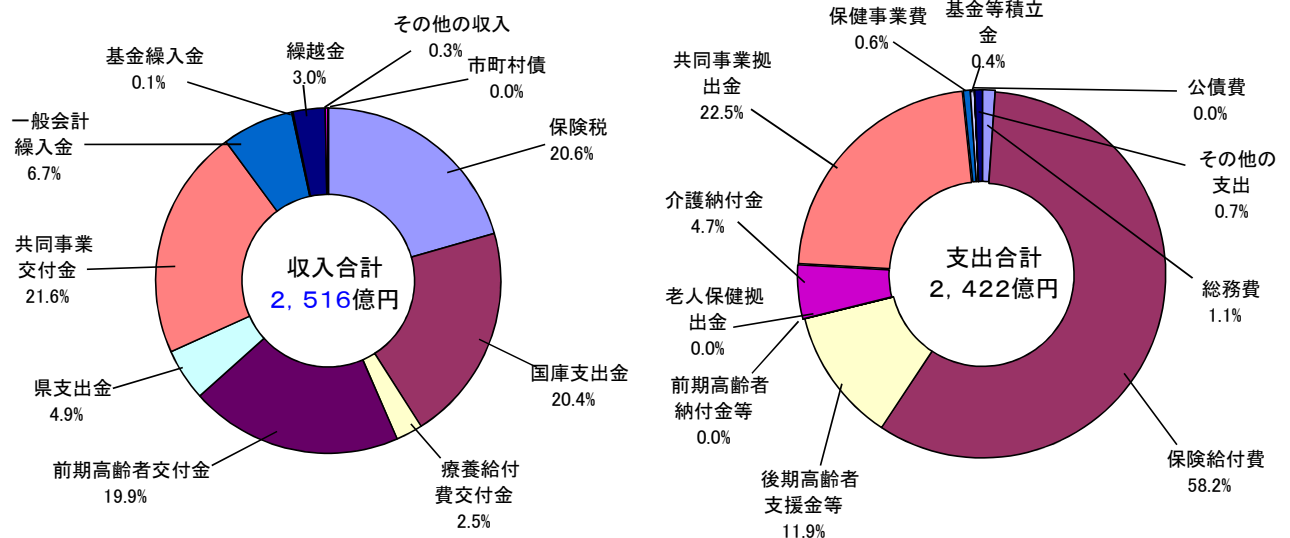
(単位:千円)

科 目		27年度	28年度	増 減	対前年度比
収 入	保険税	53,018,228	51,775,493	▲ 1,242,735	▲ 2.3
	国庫支出金	52,471,442	51,315,422	▲ 1,156,020	▲ 2.2
	療養給付費交付金	8,032,322	6,275,420	▲ 1,756,902	▲ 21.9
	前期高齢者交付金	48,819,840	50,071,191	1,251,351	2.6
	県支出金	11,924,722	12,295,435	370,713	3.1
	共同事業交付金	54,529,582	54,456,812	▲ 72,770	▲ 0.1
	一般会計繰入金	17,313,775	16,852,802	▲ 460,973	▲ 2.7
	その他(法定外繰入)	1,693,047	1,978,309	285,262	16.8
	その他の収入	655,266	662,279	7,013	1.1
	小 計(a)	246,765,178	243,704,852	▲ 3,060,326	▲ 1.2
	基金等繰入金	1,576,601	305,313	▲ 1,271,288	▲ 80.6
	繰越金	7,328,729	7,548,020	219,291	3.0
	市町村債	0	45,000	45,000	-
	収入合計(A)	255,670,508	251,603,185	▲ 4,067,323	▲ 1.6
支 出	総務費	2,908,634	2,693,398	▲ 215,236	▲ 7.4
	保険給付費	144,373,861	140,914,052	▲ 3,459,809	▲ 2.4
	後期高齢者支援金等	29,523,421	28,700,819	▲ 822,602	▲ 2.8
	前期高齢者納付金等	19,899	20,823	924	4.6
	老人保健拠出金	1,081	849	▲ 232	▲ 21.5
	介護納付金	12,108,273	11,407,992	▲ 700,281	▲ 5.8
	共同事業拠出金	54,475,860	54,416,683	▲ 59,177	▲ 0.1
	保健事業費	1,456,692	1,495,790	39,098	2.7
	その他の支出	2,422,592	1,653,807	▲ 768,785	▲ 31.7
	小 計(b)	247,290,314	241,304,213	▲ 5,986,101	▲ 2.4
	基金等積立金	696,027	874,055	178,028	25.6
	前年度繰上充用金	0	0	0	0.0
	公債費	145	106	▲ 39	▲ 26.9
	支出合計(B)	247,986,486	242,178,373	▲ 5,808,113	▲ 2.3
単年度収支差引額(経常収支)(C)=(a)-(b)		▲ 525,136	2,400,640	2,925,776	
収支差引額(A)-(B)		7,684,022	9,424,812	1,740,790	
国庫支出金精算額等(D)		1,245,061	▲ 685,873	▲ 1,930,934	
精算後単年度収支差引額(C)+(D)		719,925	1,714,767	994,842	
決算補填のための一般会計繰入金(E)		637,768	579,918	▲ 57,850	
決算補填のための一般会計繰入金を除いた場合の精算後単年度収支差引額(C)+(D)-(E)		82,157	1,134,849	1,052,692	

※ 表示単位未満は四捨五入しているため、計と一致しないことがある
 ※ 単年度収支(C): 収支差引額(A)-(B)から経常的でない収入支出(基金等繰入金、繰越金、市町村債、基金等積立金、前年度繰上充用金及び公債費)の影響を除いたもの

単年度収支 (前年度)	黒字保険者 21 (10)
	赤字保険者 4 (15)

収入・支出における各科目の割合



4 保険料(税)の状況(現年度分)

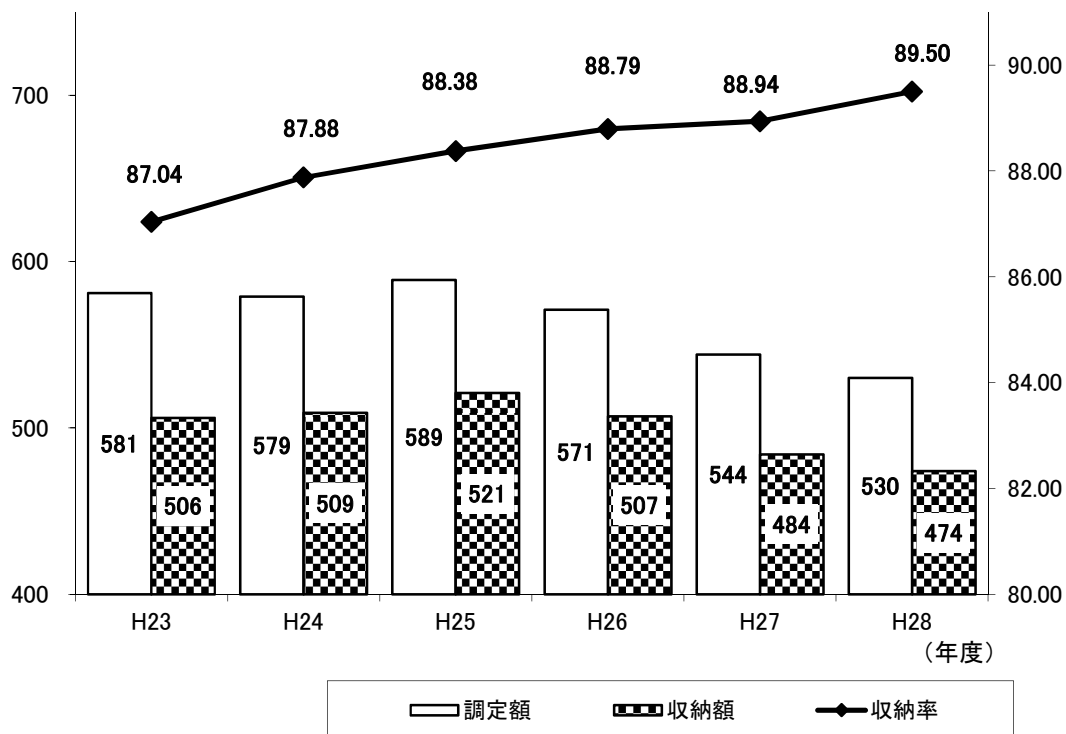
		平成27年度	平成28年度	増減	対前年度比
調定額(千円)		54,429,772	52,991,365	▲ 1,438,407	▲ 2.6 %
収納額(千円)		48,407,410	47,425,156	▲ 982,254	▲ 2.0 %
収納率(%)		88.94	89.50	0.56	-
一世帯当たり (円)	調定額	174,231	173,516	▲ 715	▲ 0.4 %
	収納額	154,953	155,290	336	0.2 %
一人当たり (円)	調定額	99,294	100,860	1,566	1.6 %
	収納額	88,307	90,266	1,958	2.2 %

※ 調定額は居所不明被保険者分を含む。

調定額・収納額と収納率の推移

調定額・収納額
(億円)

収納率(%)



5 医療費の状況

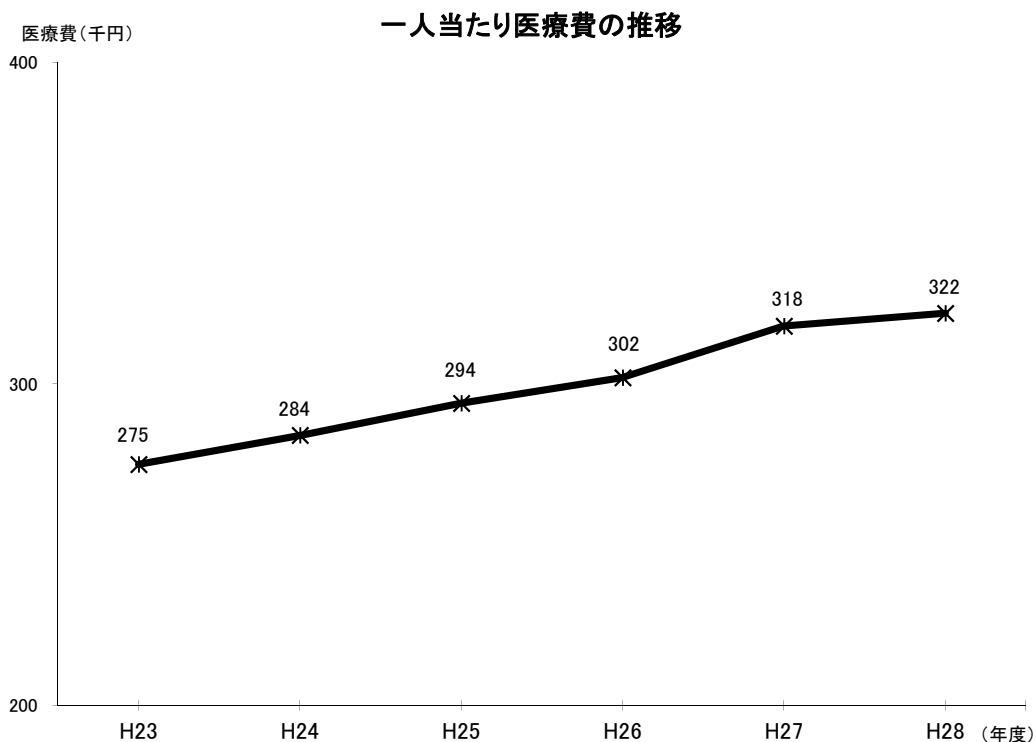
(1) 医療費総額

	平成27年度	平成28年度	増減	対前年度比
医療費総額 (千円)	174,206,872	169,397,225	▲ 4,809,647	▲ 2.8 %
一般被保険者	165,138,667 (95%)	163,347,702 (96%)	▲ 1,790,965	▲ 1.1 %
退職被保険者等	9,068,205 (5%)	6,049,522 (4%)	▲ 3,018,683	▲ 33.3 %

※ 医療費とは、被保険者に係る療養の給付等に要する費用額をいい、本人が支払う一部負担金を含む。

(2) 一人当たり医療費

	平成27年度	平成28年度	増減	対前年度比
一人当たり医療費 (円)	317,797	322,418	4,621	1.5 %
一般被保険者	315,121	320,568	5,447	1.7 %
退職被保険者等	375,931	381,938	6,007	1.6 %



6 単年度収支の状況

黒字保険者			赤字保険者		
順位	保険者名	黒字額(円)	順位	保険者名	赤字額(円)
1	鹿沼市	647,090,112	1	那須塩原市	▲ 136,637,559
2	小山市	406,772,850	2	高根沢町	▲ 80,910,365
3	栃木市	260,532,485	3	上三川町	▲ 16,848,720
4	足利市	252,434,904	4	市貝町	▲ 7,771,702
5	大田原市	182,490,438			
6	佐野市	182,362,132			
7	那須烏山市	155,435,958			
8	さくら市	135,991,247			
9	真岡市	133,274,661			
10	壬生町	126,266,777			
11	塩谷町	35,575,947			
12	下野市	31,228,780			
13	日光市	24,107,231			
14	芳賀町	18,435,459			
15	宇都宮市	9,267,868			
16	益子町	8,648,586			
17	那珂川町	8,391,436			
18	矢板市	7,798,509			
19	野木町	7,335,006			
20	那須町	6,116,081			
21	茂木町	3,251,687			

※単年度収支

収支差引額(「3 決算の状況」における(A)-(B))から経常的でない収入支出(基金等繰入金、繰越金、市町村債、基金等積立金、前年度繰上充用金及び公債費)の影響を除いたもの。

7 保険者別主要データ一覧

(1) 世帯数、決算、保険税等

保 険 者 名	世 帯 数 (世帯)	被 保 険 者 数 (人)	決 算		保 険 税		一 人 当 たり 医 療 費 (円)
			収 入 (千円)	支 出 (千円)	一 人 当 たり 調 定 額 (円)	収 納 率 (%)	
宇 都 宮 市	76,027	126,121	58,390,166	58,377,492	98,212	86.74	328,276
足 利 市	25,346	42,112	20,047,185	19,195,340	88,655	89.50	321,821
栃 木 市	25,589	44,259	21,442,848	20,825,410	104,752	88.36	333,560
佐 野 市	19,050	32,390	15,972,649	15,081,893	102,115	93.16	311,595
鹿 沼 市	14,884	25,943	13,800,056	12,433,009	119,029	88.47	324,533
日 光 市	14,080	23,158	11,434,930	11,251,359	93,315	88.25	346,865
小 山 市	24,719	42,060	19,950,977	18,875,572	110,626	87.46	312,223
真 岡 市	12,440	22,937	10,386,340	10,003,836	107,717	91.01	303,543
大 田 原 市	11,400	20,291	10,050,691	9,401,801	99,334	92.24	326,755
矢 板 市	5,323	9,197	4,581,614	4,422,799	96,364	91.37	327,506
那 須 塩 原 市	19,225	33,955	15,767,558	14,920,291	95,824	90.65	299,622
上 三 川 町	3,954	7,224	3,634,402	3,493,616	113,289	90.38	342,574
益 子 町	4,073	7,532	3,259,504	3,202,706	89,138	90.82	296,002
茂 木 町	2,374	4,198	2,038,319	1,965,233	85,223	94.57	337,207
市 貝 町	1,706	3,104	1,473,554	1,353,204	85,509	92.71	293,893
芳 賀 町	2,513	4,729	2,364,820	2,199,435	110,015	93.52	319,455
壬 生 町	6,096	10,783	5,429,807	5,206,216	99,557	91.34	340,019
下 野 市	7,670	13,740	6,806,141	6,415,263	104,852	93.15	322,391
野 木 町	4,077	7,086	3,427,957	3,229,096	98,176	95.22	326,128
塩 谷 町	1,919	3,425	1,742,876	1,643,298	100,027	93.53	339,765
さ くら 市	5,943	10,666	5,114,968	4,709,669	105,534	90.72	311,832
高 根 沢 町	3,815	6,856	3,198,098	3,151,999	106,786	91.22	326,680
那 須 烏 山 市	4,795	8,404	4,275,322	4,018,307	102,298	93.10	343,345
那 珂 川 町	3,009	5,476	2,634,845	2,529,198	93,042	91.48	328,769
那 須 町	5,371	9,750	4,377,557	4,272,331	101,209	91.71	293,242
市 町 村 計	305,398	525,396	251,603,185	242,178,373	100,860	89.50	322,418

世帯数及び被保険者数は年間平均の値

(2) 保険税滞納世帯数等(平成29年6月1日現在)

保 険 者 名	世 帯 数	滞 納 世 帯 数	短 期 被 保 険 者 証 交 付 世 帯 数	資 格 証 明 書 交 付 世 帯 数
宇 都 宮 市	74,918	13,627	3,562	1,754
足 利 市	24,706	3,699	910	891
栃 木 市	25,317	3,707	666	1,060
佐 野 市	18,613	1,725	672	321
鹿 沼 市	14,611	2,104	592	733
日 光 市	13,694	1,610	990	325
小 山 市	24,121	5,300	1,471	731
真 岡 市	12,256	2,768	461	522
大 田 原 市	11,252	1,278	224	290
矢 板 市	5,261	579	261	178
那 須 塩 原 市	18,898	2,848	1,089	660
上 三 川 町	3,885	461	187	98
益 子 町	4,014	555	234	31
茂 木 町	2,323	153	54	24
市 貝 町	1,696	216	120	14
芳 賀 町	2,490	159	62	9
壬 生 町	5,999	717	223	62
下 野 市	7,574	666	181	160
野 木 町	4,005	889	46	108
塩 谷 町	1,846	304	94	34
さ くら 市	5,829	994	316	34
高 根 沢 町	3,776	558	195	20
那 須 烏 山 市	4,674	613	106	38
那 珂 川 町	2,927	353	63	0
那 須 町	5,329	999	273	94
市 町 村 計	300,014	46,882	13,052	8,191