

平成27年度

栃木県市町村国民健康保険の財政状況等

平成29年2月

栃木県保健福祉部国保医療課

目 次

・ 栃木県市町村国民健康保険の財政状況等

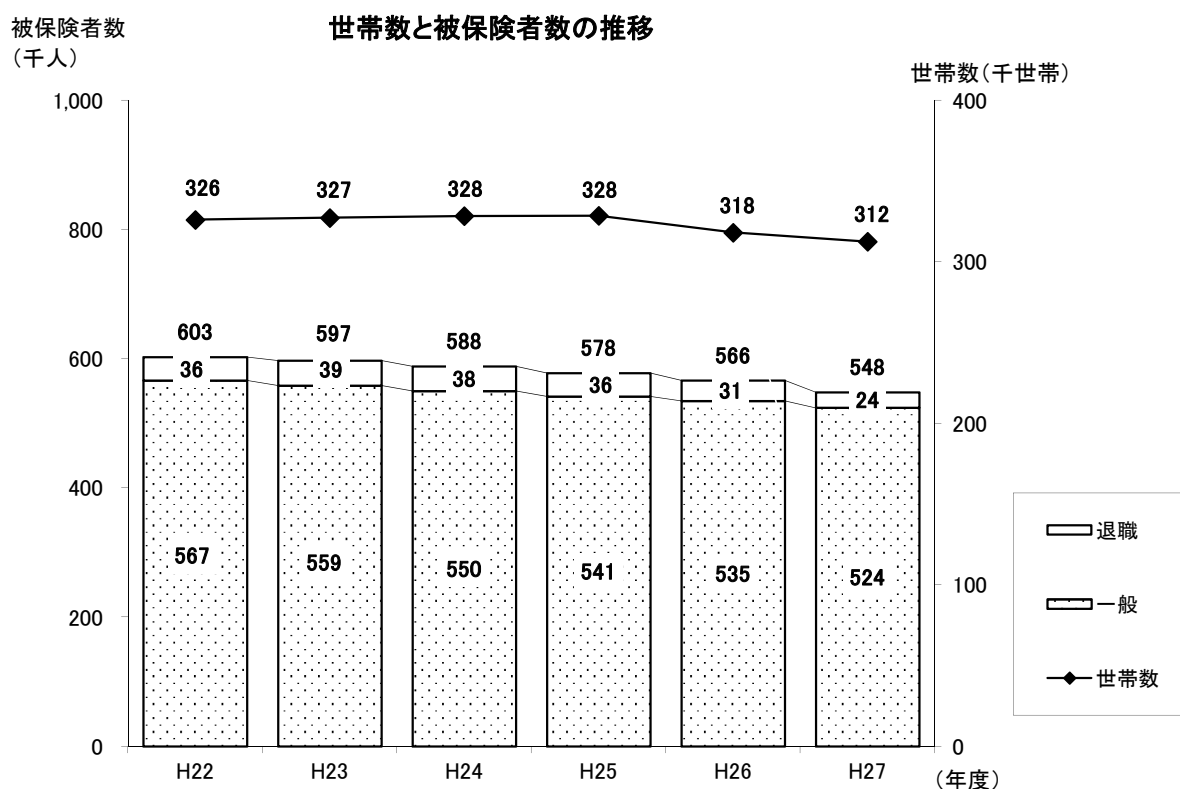
| | | |
|---|------------------------|-----|
| 1 | 世帯数及び被保険者数の状況（年間平均） | ・P1 |
| 2 | 決算の状況 | ・P2 |
| 3 | 保険料（税）の状況（現年度分） | ・P3 |
| 4 | 医療費の状況 | ・P4 |
| 5 | 保険者別主要データ一覧 | ・P5 |
| 6 | 保険税滞納世帯数等（平成27年6月1日現在） | ・P6 |
| 7 | 単年度収支の状況 | ・P7 |

1 世帯数及び被保険者数の状況(年間平均)

| | 平成26年度 | 平成27年度 | 増減 | 対前年度比 |
|-----------|---------------|---------------|----------|-----------|
| 世帯数 (世帯) | 318,024 | 312,400 | ▲ 5,624 | ▲ 1.77 % |
| 被保険者数 総数 | 566,206 | 548,218 | ▲ 17,988 | ▲ 3.18 % |
| 一般被保険者 | 534,826 (94%) | 524,099 (96%) | ▲ 10,727 | ▲ 2.01 % |
| 退職被保険者等 | 31,380 (6%) | 24,119 (4%) | ▲ 7,261 | ▲ 23.14 % |
| 国保加入率(世帯) | 39.0 % | 37.9 % | | |
| 国保加入率(人口) | 27.7 % | 26.8 % | | |

※ 退職者医療制度は平成19年度をもって廃止されたが、平成26年度までの間における65歳未満の退職者を対象とした経過措置が設けられている。

※ 国保加入率:平成28年3月末日現在の数値



2 決算の状況

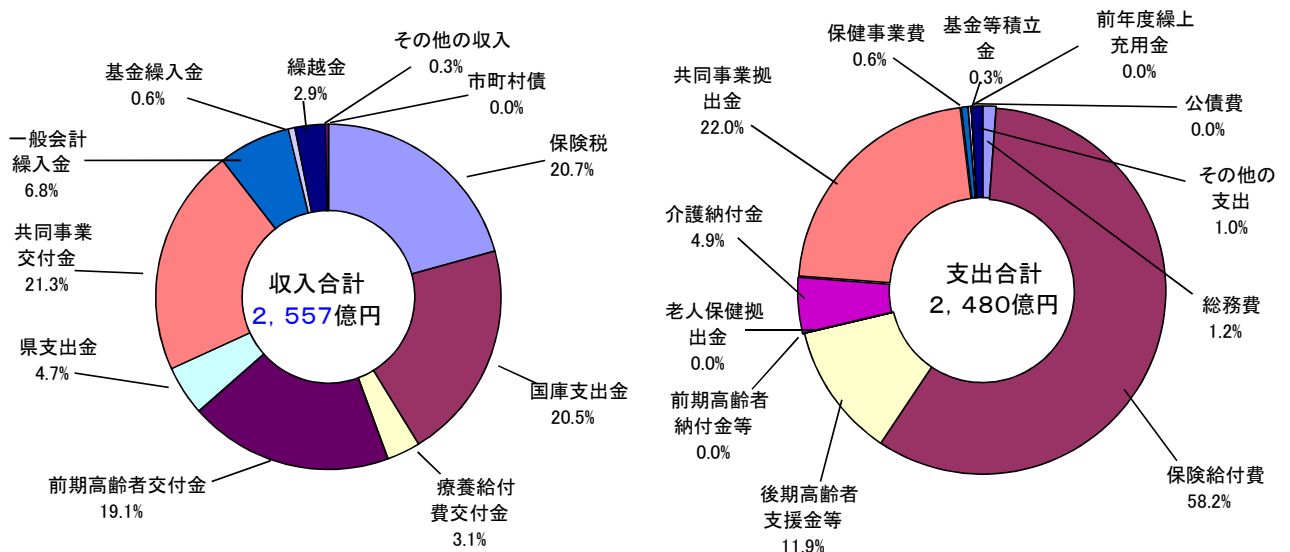
(単位:千円)

| 科 目 | | 26年度 | 27年度 | 増 減 | 対前年度比 |
|--|------------|-------------|-------------|-------------|---------|
| 収 入 | 保険税 | 55,500,221 | 53,018,228 | ▲ 2,481,993 | ▲ 4.5 |
| | 国庫支出金 | 53,304,296 | 52,471,442 | ▲ 832,854 | ▲ 1.6 |
| | 療養給付費交付金 | 10,697,818 | 8,032,322 | ▲ 2,665,496 | ▲ 24.9 |
| | 前期高齢者交付金 | 45,795,478 | 48,819,840 | 3,024,362 | 6.6 |
| | 県支出金 | 12,045,792 | 11,924,722 | ▲ 121,070 | ▲ 1.0 |
| | 共同事業交付金 | 23,481,366 | 54,529,582 | 31,048,216 | 132.2 |
| | 一般会計繰入金 | 14,447,980 | 17,313,775 | 2,865,795 | 19.8 |
| | その他(法定外繰入) | 1,957,603 | 1,693,047 | ▲ 264,556 | ▲ 13.5 |
| | その他の収入 | 946,319 | 655,266 | ▲ 291,053 | ▲ 30.8 |
| | 小 計(a) | 216,219,270 | 246,765,178 | 30,545,908 | 14.1 |
| | 基金等繰入金 | 1,136,098 | 1,576,601 | 440,503 | 38.8 |
| | 繰越金 | 7,979,720 | 7,328,729 | ▲ 650,991 | ▲ 8.2 |
| | 市町村債 | 0 | 0 | 0 | 0.0 |
| 収入合計(A) | | 225,335,088 | 255,670,508 | 30,335,420 | 13.5 |
| 支 出 | 総務費 | 2,854,788 | 2,908,634 | 53,846 | 1.9 |
| | 保険給付費 | 140,810,973 | 144,373,861 | 3,562,888 | 2.5 |
| | 後期高齢者支援金等 | 30,152,058 | 29,523,421 | ▲ 628,637 | ▲ 2.1 |
| | 前期高齢者納付金等 | 23,519 | 19,899 | ▲ 3,620 | ▲ 15.4 |
| | 老人保健拠出金 | 1,081 | 1,081 | 0 | 0.0 |
| | 介護納付金 | 13,703,941 | 12,108,273 | ▲ 1,595,668 | ▲ 11.6 |
| | 共同事業拠出金 | 23,465,129 | 54,475,860 | 31,010,731 | 132.2 |
| | 保健事業費 | 1,392,382 | 1,456,692 | 64,310 | 4.6 |
| | その他の支出 | 3,053,305 | 2,422,592 | ▲ 630,713 | ▲ 20.7 |
| | 小 計(b) | 215,457,175 | 247,290,314 | 31,833,139 | 14.8 |
| | 基金等積立金 | 1,924,172 | 696,027 | ▲ 1,228,145 | ▲ 63.8 |
| | 前年度繰上充用金 | 0 | 0 | 0 | 0.0 |
| | 公債費 | 12 | 145 | 133 | 1,108.3 |
| 支出合計(B) | | 217,381,359 | 247,986,486 | 30,605,127 | 14.1 |
| 単年度収支差引額(経常収支)(C)=(a)-(b) | | 762,096 | ▲ 525,136 | ▲ 1,287,232 | |
| 収支差引額(A)-(B) | | 7,953,729 | 7,684,022 | ▲ 269,707 | |
| 国庫支出金精算額等(D) | | 252,426 | 1,245,061 | 992,635 | |
| 精算後単年度収支差引額(C)+(D) | | 1,014,522 | 719,925 | ▲ 294,597 | |
| 決算補填のための一般会計繰入金(E) | | 1,897,162 | 637,768 | ▲ 1,259,394 | |
| 決算補填のための一般会計繰入金を除いた場合の精算後単年度収支差引額(C)+(D)-(E) | | ▲ 882,640 | 82,157 | 964,797 | |

※ 表示単位未満は四捨五入しているため、計と一致しないことがある
 ※ 単年度収支(C): 収支差引額(A)-(B)から経常的でない収入支出(基金等繰入金、繰越金、市町村債、基金等積立金、前年度繰上充用金及び公債費)の影響を除いたもの

| | |
|----------------|------------------|
| 単年度収支 (前年度) | 黒字保険者 10 (12) |
| | 赤字保険者 15 (13) |

収入・支出における各科目の割合



3 保険料(税)の状況(現年度分)

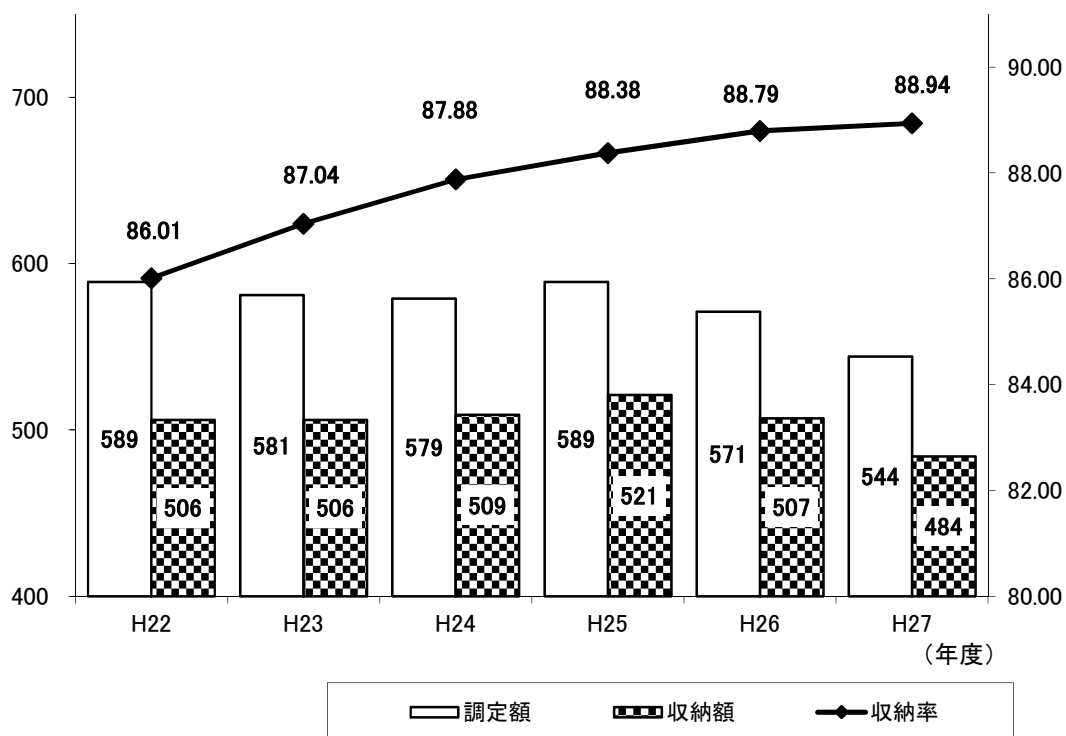
| | | 平成26年度 | 平成27年度 | 増減 | 対前年度比 |
|---------------|-----|------------|------------|-------------|---------|
| 調定額(千円) | | 57,123,615 | 54,429,772 | ▲ 2,693,843 | ▲ 4.7 % |
| 収納額(千円) | | 50,721,489 | 48,407,410 | ▲ 2,314,079 | ▲ 4.6 % |
| 収納率(%) | | 88.79 | 88.94 | 0.15 | - |
| 一世帯当たり (円) | 調定額 | 179,620 | 174,231 | ▲ 5,389 | ▲ 3.0 % |
| | 収納額 | 159,490 | 154,953 | ▲ 4,537 | ▲ 2.8 % |
| 一人当たり (円) | 調定額 | 100,888 | 99,285 | ▲ 1,603 | ▲ 1.6 % |
| | 収納額 | 89,581 | 88,300 | ▲ 1,281 | ▲ 1.4 % |

※ 調定額は居所不明被保険者分を含む。

調定額・収納額と収納率の推移

調定額・収納額
(億円)

収納率(%)



4 医療費の状況

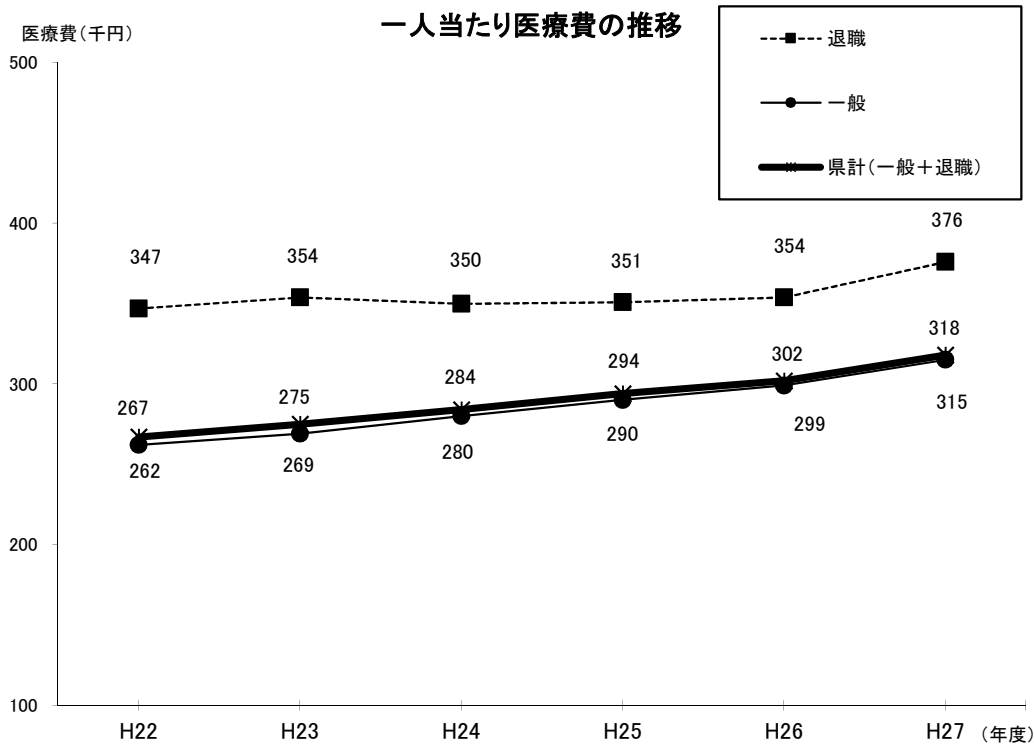
(1) 医療費総額

| | 平成26年度 | 平成27年度 | 増減 | 対前年度比 |
|------------|-------------------|-------------------|-------------|----------|
| 医療費総額 (千円) | 170,886,886 | 174,206,872 | 3,319,986 | 1.9 % |
| 一般被保険者 | 159,770,501 (93%) | 165,138,667 (95%) | 5,368,166 | 3.4 % |
| 退職被保険者等 | 11,116,385 (7%) | 9,068,205 (5%) | ▲ 2,048,180 | ▲ 18.4 % |

※ 医療費とは、被保険者に係る療養の給付等に要する費用額をいい、本人が支払う一部負担金を含む。

(2) 一人当たり医療費

| | 平成26年度 | 平成27年度 | 増減 | 対前年度比 |
|--------------|---------|---------|--------|-------|
| 一人当たり医療費 (円) | 301,810 | 317,769 | 15,959 | 5.3 % |
| 一般被保険者 | 298,734 | 315,091 | 16,357 | 5.5 % |
| 退職被保険者等 | 354,251 | 375,978 | 21,727 | 6.1 % |



5 保険者別主要データ一覧

| 保 険 者 名 | 世 帯 数 (世帯) | 被 保 険 者 数 (人) | 決 算 | | 保 険 税 | | 一 人 当 たり 医 療 費 (円) |
|-----------|---------------|------------------|-------------|-------------|--------------------------|--------------|--------------------------|
| | | | 収 入 (千円) | 支 出 (千円) | 一 人 当 たり 調 定 額 (円) | 収 納 率 (%) | |
| 宇 都 宮 市 | 77,702 | 131,313 | 59,254,730 | 59,251,136 | 97,476 | 86.43 | 321,312 |
| 足 利 市 | 26,011 | 43,994 | 20,596,059 | 19,995,635 | 88,741 | 88.73 | 317,352 |
| 栃 木 市 | 26,202 | 46,277 | 21,369,263 | 21,012,344 | 104,631 | 88.64 | 328,875 |
| 佐 野 市 | 19,573 | 33,991 | 16,767,956 | 15,729,074 | 101,760 | 92.55 | 307,019 |
| 鹿 沼 市 | 15,299 | 27,250 | 13,591,719 | 12,619,951 | 118,820 | 87.91 | 316,678 |
| 日 光 市 | 14,602 | 24,464 | 11,777,989 | 11,618,505 | 92,458 | 87.34 | 336,596 |
| 小 山 市 | 25,334 | 44,026 | 19,785,467 | 19,116,566 | 109,608 | 87.08 | 301,818 |
| 真 岡 市 | 12,635 | 23,782 | 10,401,765 | 10,152,454 | 101,616 | 89.68 | 299,372 |
| 大 田 原 市 | 11,555 | 21,022 | 10,113,596 | 9,646,517 | 95,406 | 91.57 | 324,287 |
| 矢 板 市 | 5,426 | 9,587 | 4,793,172 | 4,532,087 | 95,510 | 90.39 | 335,373 |
| 那 須 塩 原 市 | 19,637 | 35,364 | 16,313,123 | 15,438,391 | 93,325 | 89.91 | 302,405 |
| 上 三 川 町 | 4,036 | 7,540 | 3,892,007 | 3,742,160 | 119,127 | 90.45 | 344,869 |
| 益 子 町 | 4,142 | 7,763 | 3,312,302 | 3,271,149 | 85,940 | 91.39 | 289,242 |
| 茂 木 町 | 2,402 | 4,312 | 2,135,988 | 2,066,153 | 83,307 | 94.16 | 352,774 |
| 市 貝 町 | 1,738 | 3,207 | 1,488,903 | 1,360,779 | 84,855 | 92.63 | 285,016 |
| 芳 賀 町 | 2,546 | 4,923 | 2,469,168 | 2,285,360 | 102,351 | 90.61 | 329,148 |
| 壬 生 町 | 6,219 | 11,196 | 5,593,641 | 5,496,317 | 96,267 | 91.15 | 342,959 |
| 下 野 市 | 7,853 | 14,350 | 7,066,988 | 6,595,254 | 101,800 | 92.39 | 331,029 |
| 野 木 町 | 4,146 | 7,338 | 3,380,784 | 3,197,148 | 97,845 | 95.12 | 312,811 |
| 塩 谷 町 | 1,975 | 3,582 | 1,853,030 | 1,787,481 | 97,155 | 91.81 | 372,941 |
| さ くら 市 | 6,088 | 11,180 | 5,274,672 | 5,063,704 | 101,222 | 88.71 | 318,637 |
| 高 根 沢 町 | 3,878 | 7,096 | 3,130,474 | 3,058,592 | 101,392 | 89.90 | 298,926 |
| 那 須 烏 山 市 | 4,857 | 8,734 | 4,187,598 | 4,025,990 | 87,661 | 93.01 | 323,215 |
| 那 珂 川 町 | 3,093 | 5,775 | 2,659,435 | 2,562,179 | 91,317 | 90.55 | 314,848 |
| 那 須 町 | 5,451 | 10,152 | 4,460,680 | 4,361,560 | 99,674 | 90.96 | 290,789 |
| 市 町 村 計 | 312,400 | 548,218 | 255,670,508 | 247,986,486 | 99,285 | 88.94 | 317,769 |

世帯数及び被保険者数は年間平均の値

6 保険税滞納世帯数等(平成28年6月1日現在)

| 保 険 者 名 | 世 帯 数 | 滞 納 世 帯 数 | 短 期 被 保 険 者 証 交 付 世 帯 数 | 資 格 証 明 書 交 付 世 帯 数 |
|-----------|---------|-----------|----------------------------|------------------------|
| 宇 都 宮 市 | 85,558 | 14,125 | 3,336 | 1,926 |
| 足 利 市 | 25,705 | 4,103 | 1,122 | 852 |
| 栃 木 市 | 26,030 | 3,876 | 741 | 1,187 |
| 佐 野 市 | 19,354 | 1,915 | 721 | 413 |
| 鹿 沼 市 | 15,109 | 2,567 | 821 | 609 |
| 日 光 市 | 14,337 | 2,249 | 1,065 | 358 |
| 小 山 市 | 25,160 | 5,737 | 1,780 | 785 |
| 真 岡 市 | 12,709 | 1,679 | 559 | 572 |
| 大 田 原 市 | 11,522 | 1,348 | 295 | 319 |
| 矢 板 市 | 5,389 | 703 | 318 | 200 |
| 那 須 塩 原 市 | 19,428 | 2,537 | 1,286 | 671 |
| 上 三 川 町 | 4,013 | 528 | 190 | 102 |
| 益 子 町 | 4,114 | 580 | 236 | 40 |
| 茂 木 町 | 2,408 | 177 | 55 | 31 |
| 市 貝 町 | 1,732 | 211 | 108 | 16 |
| 芳 賀 町 | 2,529 | 175 | 54 | 9 |
| 壬 生 町 | 6,154 | 1,406 | 272 | 93 |
| 下 野 市 | 7,779 | 1,265 | 227 | 172 |
| 野 木 町 | 4,158 | 729 | 64 | 114 |
| 塩 谷 町 | 1,961 | 337 | 111 | 35 |
| さ く ら 市 | 6,037 | 713 | 390 | 21 |
| 高 根 沢 町 | 3,863 | 640 | 214 | 14 |
| 那 須 烏 山 市 | 4,865 | 612 | 121 | 41 |
| 那 珂 川 町 | 3,067 | 547 | 76 | 0 |
| 那 須 町 | 5,421 | 1,095 | 289 | 100 |
| 市 町 村 計 | 318,402 | 49,854 | 14,451 | 8,680 |

7 単年度収支の状況

| 黒字保険者 | | | 赤字保険者 | | |
|-------|------|-------------|-------|-------|---------------|
| 順位 | 保険者名 | 黒字額(円) | 順位 | 保険者名 | 赤字額(円) |
| 1 | 鹿沼市 | 408,184,755 | 1 | 那須塩原市 | ▲ 491,635,175 |
| 2 | 佐野市 | 88,109,882 | 2 | 栃木市 | ▲ 127,573,556 |
| 3 | 矢板市 | 84,654,230 | 3 | 日光市 | ▲ 118,925,288 |
| 4 | 小山市 | 78,559,411 | 4 | 那須烏山市 | ▲ 115,238,546 |
| 5 | 上三川町 | 73,873,063 | 5 | 壬生町 | ▲ 93,687,872 |
| 6 | 真岡市 | 55,857,754 | 6 | さくら市 | ▲ 93,232,974 |
| 7 | 茂木町 | 35,102,494 | 7 | 大田原市 | ▲ 85,530,485 |
| 8 | 那須町 | 7,605,637 | 8 | 那珂川町 | ▲ 60,118,136 |
| 9 | 芳賀町 | 6,481,154 | 9 | 足利市 | ▲ 56,217,721 |
| 10 | 宇都宮市 | 3,377,417 | 10 | 高根沢町 | ▲ 45,419,262 |
| | | | 11 | 野木町 | ▲ 23,624,640 |
| | | | 12 | 塩谷町 | ▲ 23,430,806 |
| | | | 13 | 市貝町 | ▲ 17,471,272 |
| | | | 14 | 益子町 | ▲ 10,199,570 |
| | | | 15 | 下野市 | ▲ 4,636,282 |

※単年度収支

収支差引額(「2 決算の状況」における(A)-(B))から経常的でない収入支出(基金等繰入金、繰越金、市町村債、基金等積立金、前年度繰上充用金及び公債費)の影響を除いたもの。