

平成25年度

栃木県市町村国民健康保険の財政状況等

平成27年2月

栃木県保健福祉部国保医療課

目 次

・ 栃木県市町村国民健康保険の財政状況等

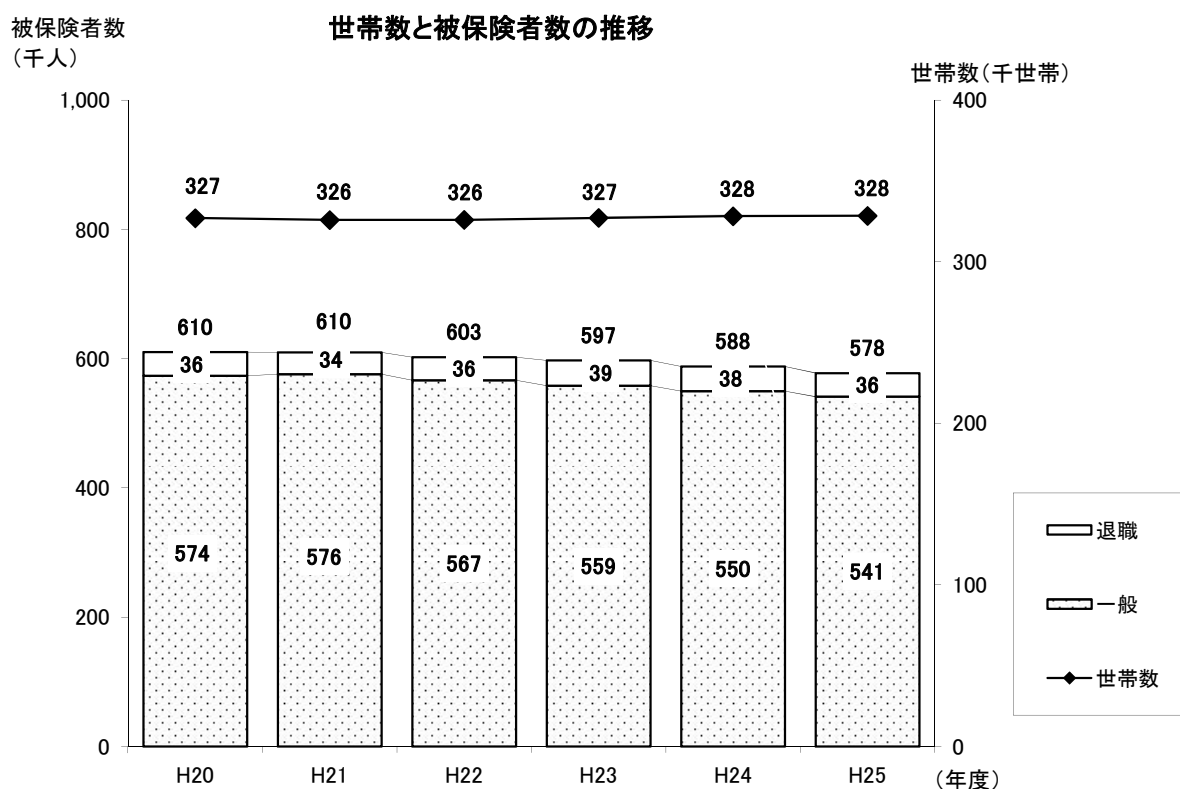
1	世帯数及び被保険者数の状況（年間平均）	・P1
2	決算の状況	・P2
3	保険料（税）の状況（現年度分）	・P3
4	医療費の状況	・P4
5	保険者別主要データ一覧	・P5
6	保険税滞納世帯数等（平成26年6月1日現在）	・P6
7	単年度収支の状況	・P7

1 世帯数及び被保険者数の状況(年間平均)

	平成24年度	平成25年度	増減	対前年度比
世帯数 (世帯)	328,210	328,430	220	0.07 %
被保険者数 総数	588,277	577,922	▲ 10,355	▲ 1.76 %
一般被保険者	549,865 (93%)	541,434 (94%)	▲ 8,431	▲ 1.53 %
退職被保険者等	38,412 (7%)	36,488 (6%)	▲ 1,924	▲ 5.01 %
国保加入率(世帯)	41.5 %	41.1 %		
国保加入率(人口)	28.8 %	28.4 %		

※ 退職者医療制度は平成19年度をもって廃止されたが、平成26年度までの間における65歳未満の退職者を対象とした経過措置が設けられている。

※ 国保加入率:平成26年3月末日現在の数値



2 決算の状況

(単位:千円)

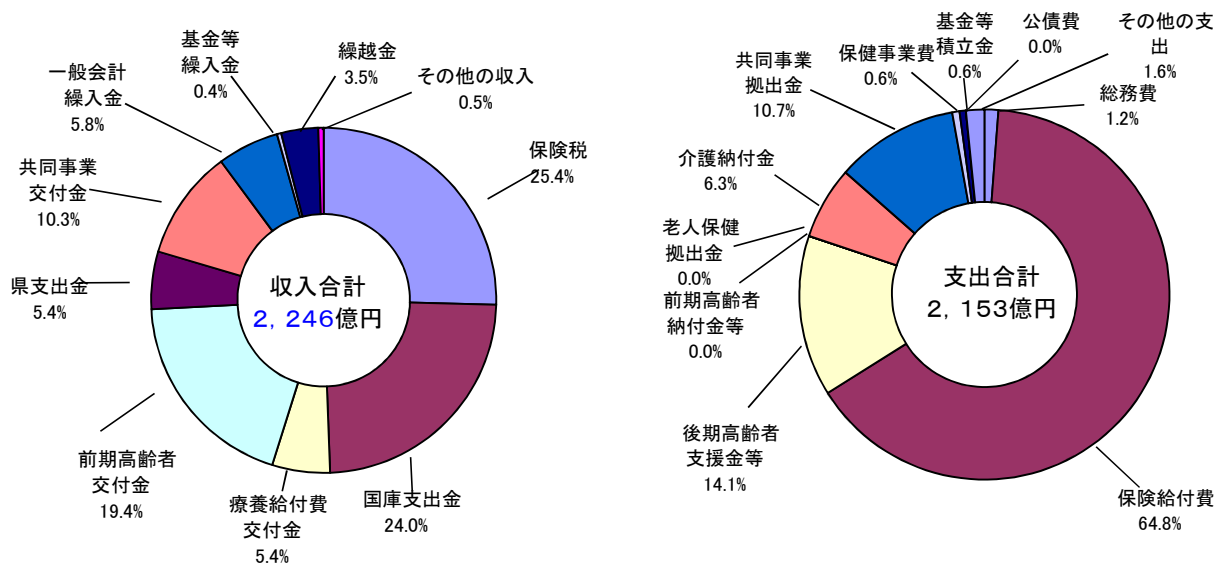
科 目		24年度	25年度	増 減	対前年度比	
収 入	単年度収入	保険税	56,071,282	57,114,453	1,043,171	1.9
		国庫支出金	54,160,794	53,861,954	▲ 298,840	▲ 0.6
		療養給付費交付金	11,938,869	12,172,410	233,541	2.0
		前期高齢者交付金	40,785,290	43,503,938	2,718,648	6.7
		県支出金	12,030,350	12,081,039	50,689	0.4
		共同事業交付金	23,400,360	23,163,019	▲ 237,341	▲ 1.0
		一般会計繰入金	12,849,746	12,949,213	99,467	0.8
		その他(法定外繰入)	1,614,643	1,949,913	335,270	20.8
		その他の収入	762,857	1,143,882	381,025	49.9
	小 計	211,999,548	215,989,908	3,990,360	1.9	
	基金等繰入金	1,554,125	901,720	▲ 652,405	▲ 42.0	
	繰越金	6,604,719	7,753,017	1,148,298	17.4	
	市町村債	0	0	0	0.0	
収入合計(A)		220,158,392	224,644,645	4,486,253	2.0	
支 出	単年度支出	総務費	2,676,850	2,631,212	▲ 45,638	▲ 1.7
		保険給付費	137,608,458	139,600,096	1,991,638	1.4
		後期高齢者支援金等	29,184,164	30,261,730	1,077,566	3.7
		前期高齢者納付金等	30,480	30,608	128	0.4
		老人保健拠出金	1,323	1,158	▲ 165	▲ 12.5
		介護納付金	13,122,352	13,643,662	521,310	4.0
		共同事業拠出金	23,384,864	23,142,587	▲ 242,277	▲ 1.0
		保健事業費	1,289,750	1,331,933	42,183	3.3
		その他の支出	3,096,791	3,461,897	365,106	11.8
	小 計	210,395,033	214,104,882	3,709,849	1.8	
	基金等積立金	953,264	1,202,638	249,374	26.2	
	前年度繰上充用金	0	0	0	0.0	
	公債費	40	25	▲ 15	▲ 37.5	
支出合計(B)		211,348,337	215,307,545	3,959,208	1.9	
単年度収支差引額(経常収支)(C)		1,604,515	1,885,026	280,511		
収支差引額(A)-(B)		8,810,055	9,337,100	527,045		
国庫支出金精算額等(D)		▲ 610,344	212,844	823,188		
精算後単年度収支差引額(C)+(D)		994,171	2,097,870	1,103,699		
決算補填のための一般会計繰入金(E)		1,492,527	1,623,241	130,714		
決算補填のための一般会計繰入金を除いた場合の精算後単年度収支差引額(C)+(D)-(E)		▲ 498,356	474,629	972,985		

※ 表示単位未満は四捨五入しているため、計と一致しないことがある

※ 単年度収支：収支差引額から経常的でない収入支出(基金等繰入金、繰越金、市町村債、基金等積立金、前年度繰上充用金及び公債費)の影響を除いたもの

単年度収支 (前年度)	黒字保険者 12 (17)
	赤字保険者 14 (9)

収入・支出における各科目の割合



3 保険料(税)の状況(現年度分)

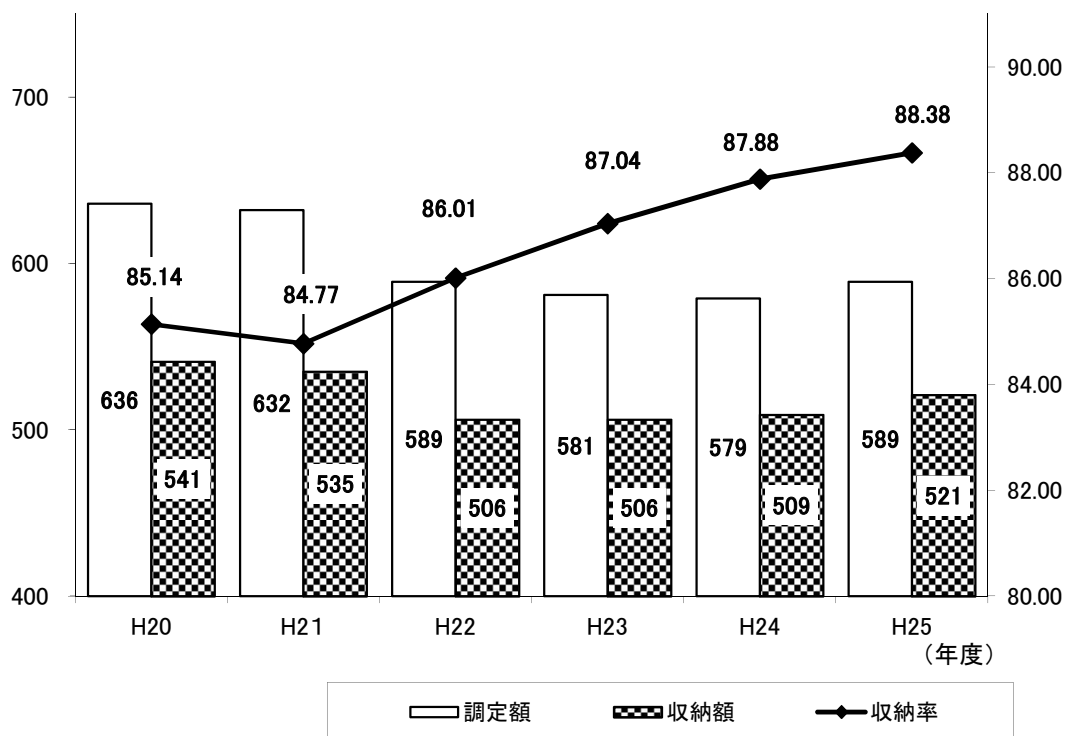
		平成24年度	平成25年度	増減	対前年度比
調定額(千円)		57,874,263	58,928,855	1,054,592	1.8%
収納額(千円)		50,857,312	52,078,941	1,221,629	2.4%
収納率(%)		87.88	88.38	0.50	-
一世帯当たり (円)	調定額	176,333	179,426	3,093	1.8%
	収納額	154,954	158,569	3,615	2.3%
一人当たり (円)	調定額	98,379	101,967	3,588	3.6%
	収納額	86,451	90,114	3,663	4.2%

※ 調定額は居所不明被保険者分を含む。

調定額・収納額と収納率の推移

調定額・収納額
(億円)

収納率(%)



4 医療費の状況

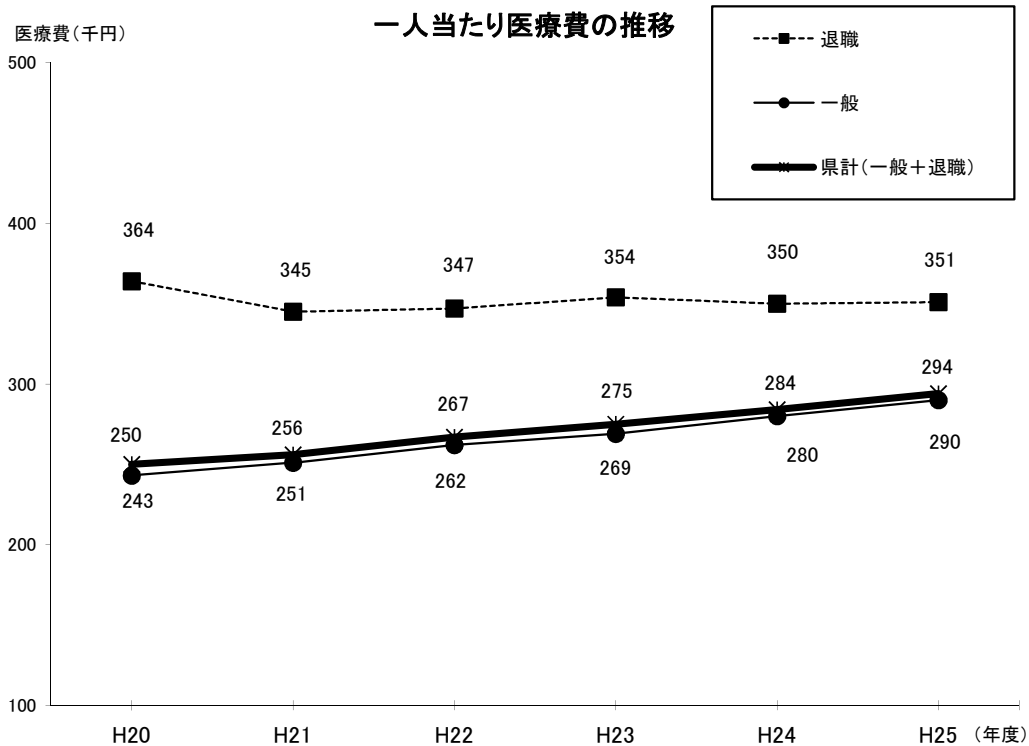
(1) 医療費総額

	平成24年度	平成25年度	増減	対前年度比
医療費総額 (千円)	167,343,831	169,791,057	2,447,226	1.5 %
一般被保険者	153,880,656 (92%)	156,996,547 (92%)	3,115,891	2.0 %
退職被保険者等	13,463,175 (8%)	12,794,510 (8%)	▲ 668,665	▲ 5.0 %

※ 医療費とは、被保険者に係る療養の給付等に要する費用額をいい、本人が支払う一部負担金を含む。

(2) 一人当たり医療費

	平成24年度	平成25年度	増減	対前年度比
一人当たり医療費 (円)	284,464	293,796	9,332	3.3 %
一般被保険者	279,852	289,964	10,112	3.6 %
退職被保険者等	350,494	350,650	156	0.0 %



5 保険者別主要データ一覧

保 険 者 名	世 帯 数 (世帯)	被 保 険 者 数 (人)	決 算		保 険 税		一 人 当 たり 医 療 費 (円)
			収 入 (千円)	支 出 (千円)	一 人 当 たり 調 定 額 (円)	収 納 率 (%)	
宇 都 宮 市	78,647	136,493	50,991,408	50,991,406	94,965	85.64	302,239
足 利 市	26,772	46,961	18,299,619	17,461,296	95,128	86.73	296,873
栃 木 市	23,624	43,234	16,651,968	16,507,849	94,722	89.08	307,953
佐 野 市	20,400	36,624	15,105,852	14,049,043	104,365	91.64	287,636
鹿 沼 市	15,776	29,263	11,933,907	11,310,979	120,582	86.73	294,965
日 光 市	15,383	26,626	10,842,216	10,460,762	96,684	86.22	313,444
小 山 市	35,243	46,214	17,253,319	16,165,911	114,700	86.60	277,037
真 岡 市	12,757	24,873	9,277,207	8,895,922	104,463	88.98	274,674
大 田 原 市	11,771	22,043	9,479,423	8,273,394	116,089	90.96	295,290
矢 板 市	5,516	9,911	4,020,718	3,864,518	100,436	89.05	309,543
那 須 塩 原 市	19,857	36,881	13,971,129	13,016,232	101,154	89.61	272,972
上 三 川 町	4,100	7,937	3,588,965	3,300,459	138,673	90.03	312,847
益 子 町	4,309	8,348	2,988,027	2,934,356	90,308	89.89	267,701
茂 木 町	2,471	4,570	1,935,176	1,818,392	83,701	94.97	313,365
市 貝 町	1,801	3,451	1,392,179	1,217,940	88,928	93.33	271,616
芳 賀 町	2,618	5,215	2,052,297	1,901,804	114,158	92.85	287,163
壬 生 町	6,436	11,939	5,070,843	4,889,827	101,385	90.76	316,630
下 野 市	7,919	14,981	5,800,699	5,496,747	98,945	91.34	292,394
野 木 町	4,124	7,536	2,833,735	2,615,611	100,768	94.11	277,423
岩 舟 町	2,923	5,543	2,079,644	2,038,397	105,233	91.80	289,658
塩 谷 町	2,025	3,819	1,565,706	1,477,835	108,943	91.62	312,066
さ くら 市	6,272	11,814	4,687,626	4,319,272	113,068	88.92	290,937
高 根 沢 町	3,940	7,491	2,809,635	2,727,581	110,025	90.31	278,904
那 須 烏 山 市	5,040	9,376	3,646,324	3,463,315	92,162	92.35	286,553
那 珂 川 町	3,143	6,064	2,382,795	2,260,370	95,251	91.07	287,980
那 須 町	5,563	10,715	3,984,228	3,848,328	102,897	90.97	270,472
市 町 村 計	328,430	577,922	224,644,645	215,307,545	101,967	88.38	293,796

世帯数及び被保険者数は年間平均の値

6 保険税滞納世帯数等(平成26年6月1日現在)

保 険 者 名	世 帯 数	滞 納 世 帯 数	短 期 被 保 険 者 証 交 付 世 帯 数	資 格 証 明 書 交 付 世 帯 数
宇 都 宮 市	85,670	17,655	4,633	2,234
足 利 市	26,718	4,452	1,413	1,040
栃 木 市	26,685	4,136	841	1,085
佐 野 市	20,287	3,980	781	728
鹿 沼 市	15,750	4,444	1,023	745
日 光 市	15,198	2,253	1,214	484
小 山 市	26,037	8,636	1,897	1,326
真 岡 市	12,810	1,617	647	652
大 田 原 市	11,835	2,278	473	379
矢 板 市	5,528	759	443	168
那 須 塩 原 市	20,161	3,147	1,209	949
上 三 川 町	4,130	500	130	149
益 子 町	4,293	839	276	37
茂 木 町	2,470	215	104	27
市 貝 町	1,797	186	121	32
芳 賀 町	2,604	279	115	4
壬 生 町	6,451	1,434	356	112
下 野 市	7,946	2,602	287	213
野 木 町	4,176	678	74	128
塩 谷 町	2,006	377	107	23
さ く ら 市	6,273	755	367	13
高 根 沢 町	3,959	634	266	18
那 須 烏 山 市	5,020	753	115	68
那 珂 川 町	3,125	563	41	0
那 須 町	5,603	1,146	384	112
市 町 村 計	326,532	64,318	17,317	10,726

※栃木市と旧岩舟町は平成26年4月5日に合併。

※滞納世帯数(栃木市、鹿沼市及び那須烏山市)について、平成27年8月25日訂正。

7 単年度収支の状況

黒字保険者			赤字保険者		
順位	保険者名	黒字額(円)	順位	保険者名	赤字額(円)
1	佐野市	643,664,045	1	栃木市	▲ 556,734,186
2	小山市	633,047,948	2	壬生町	▲ 156,753,972
3	鹿沼市	524,618,197	3	下野市	▲ 135,187,141
4	大田原市	466,020,608	4	真岡市	▲ 93,994,556
5	足利市	324,349,991	5	那須烏山市	▲ 67,046,763
6	那須塩原市	186,098,848	6	さくら市	▲ 50,187,181
7	日光市	120,381,673	7	野木町	▲ 29,620,033
8	上三川町	99,598,721	8	矢板市	▲ 28,807,781
9	市貝町	40,654,204	9	那珂川町	▲ 27,234,120
10	芳賀町	23,536,176	10	岩舟町	▲ 13,291,554
11	茂木町	8,474,617	11	那須町	▲ 13,002,617
12	益子町	1,550,964	12	高根沢町	▲ 9,808,259
			13	宇都宮市	▲ 3,427,338
			14	塩谷町	▲ 1,874,425

※単年度収支

収支差引額から経常的でない収入支出(基金等繰入金、繰越金、市町村債、基金等積立金、前年度繰上充用金及び公債費)の影響を除いたもの。