

平成24年度

栃木県市町村国民健康保険の財政状況等

平成26年2月

栃木県保健福祉部国保医療課

目 次

・ 栃木県市町村国民健康保険の財政状況等

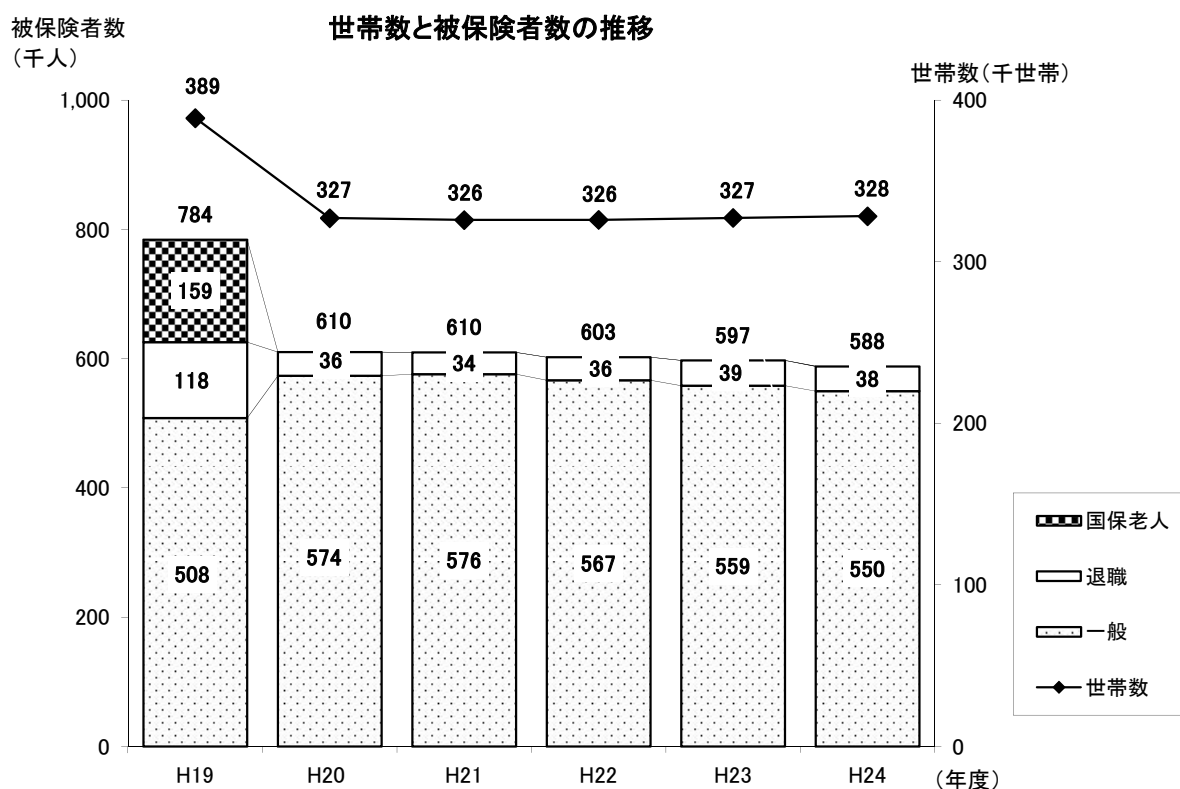
1	世帯数及び被保険者数の状況（年間平均）	・P1
2	決算の状況	・P2
3	保険料（税）の状況（現年度分）	・P3
4	医療費の状況	・P4
5	保険者別主要データ一覧	・P5
6	保険税滞納世帯数等（平成25年6月1日現在）	・P6
7	単年度収支の状況	・P7

1 世帯数及び被保険者数の状況(年間平均)

	平成23年度	平成24年度	増減	対前年度比
世帯数 (世帯)	327,203	328,210	1,007	0.31 %
被保険者数 総数	597,353	588,277	▲ 9,076	▲ 1.52 %
一般被保険者	558,603 (94%)	549,865 (93%)	▲ 8,738	▲ 1.56 %
退職被保険者等	38,750 (6%)	38,412 (7%)	▲ 338	▲ 0.87 %
国保加入率(世帯)	42.6 %	41.5 %		
国保加入率(人口)	29.7 %	28.8 %		

※ 退職者医療制度は平成19年度をもって廃止されたが、平成26年度までの間における65歳未満の退職者を対象とした経過措置が設けられている。

※ 国保加入率:平成25年3月末日現在の数値



※ 国保老人対象者は、平成20年度に後期高齢者医療制度に移行した。

2 決算の状況

(単位:千円)

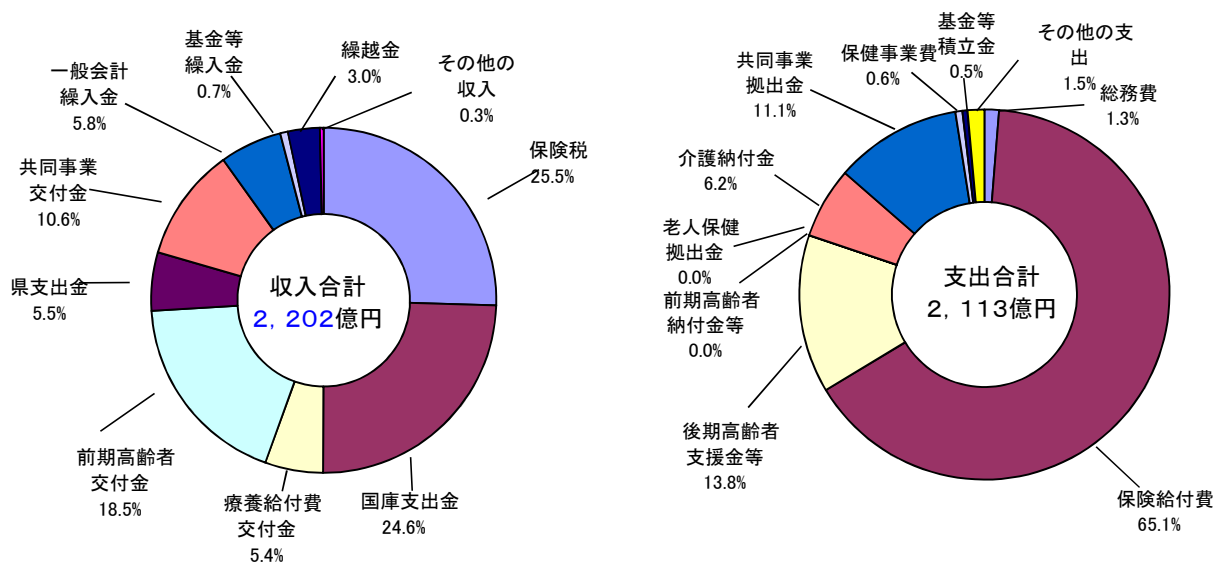
科 目		2 3 年 度	2 4 年 度	増 減	対前年度比	
収 入	単年度収入	保険税	55,880,046	56,071,282	191,236	0.3
		国庫支出金	54,187,722	54,160,794	▲ 26,928	▲ 0.0
		療養給付費交付金	11,175,592	11,938,869	763,278	6.8
		前期高齢者交付金	35,304,997	40,785,290	5,480,293	15.5
		県支出金	9,390,411	12,030,350	2,639,939	28.1
		共同事業交付金	22,658,093	23,400,360	742,267	3.3
		一般会計繰入金	12,830,759	12,849,746	18,987	0.1
		その他(法定外繰入)	1,964,931	1,614,643	▲ 350,288	▲ 17.8
		その他の収入	798,048	762,857	▲ 35,191	▲ 4.4
	小 計	202,225,669	211,999,548	9,773,879	4.8	
	基金等繰入金	2,247,999	1,554,125	▲ 693,874	▲ 30.9	
	繰越金	6,647,645	6,604,719	▲ 42,927	▲ 0.6	
	市町村債	0	0	0	0.0	
	収入合計(A)		211,121,313	220,158,392	9,037,079	4.3
支 出	単年度支出	総務費	2,633,447	2,676,850	43,403	1.6
		保険給付費	134,450,333	137,608,458	3,158,125	2.3
		後期高齢者支援金等	26,738,324	29,184,164	2,445,840	9.1
		前期高齢者納付金等	79,262	30,480	▲ 48,781	▲ 61.5
		老人保健拠出金	7,930	1,323	▲ 6,607	▲ 83.3
		介護納付金	12,342,297	13,122,352	780,055	6.3
		共同事業拠出金	22,665,112	23,384,864	719,752	3.2
		保健事業費	1,212,473	1,289,750	77,277	6.4
		その他の支出	2,934,487	3,096,791	162,304	5.5
	小 計	203,063,665	210,395,033	7,331,369	3.6	
	基金等積立金	586,150	953,264	367,114	62.6	
	前年度繰上充用金	0	0	0	0.0	
	公債費	50,012	40	▲ 49,972	▲ 99.9	
	支出合計(B)		203,699,826	211,348,337	7,648,511	3.8
単年度収支差引額(経常収支)(C)		▲ 837,996	1,604,515	2,442,511		
収支差引額(A)-(B)		7,421,486	8,810,055	1,388,568		
国庫支出金精算額等(D)		112,659	▲ 610,344	▲ 723,003		
精算後単年度収支差引額(C)+(D)		▲ 725,337	994,171	1,719,508		
決算補填のための一般会計繰入金(E)		1,859,523	1,492,527	▲ 366,996		
決算補填のための一般会計繰入金を除いた場合の精算後単年度収支差引額(C)+(D)-(E)		▲ 2,584,861	▲ 498,356	2,086,504		

※ 表示単位未満は四捨五入しているため、計と一致しないことがある

※ 単年度収支：収支差引額から経常的でない収入支出(基金等繰入金、繰越金、市町村債、基金等積立金、前年度繰上充用金及び公債費)の影響を除いたもの

単年度収支 (前年度)	黒字保険者 17 (13)
	赤字保険者 9 (13)

収入・支出における各科目の割合



3 保険料(税)の状況(現年度分)

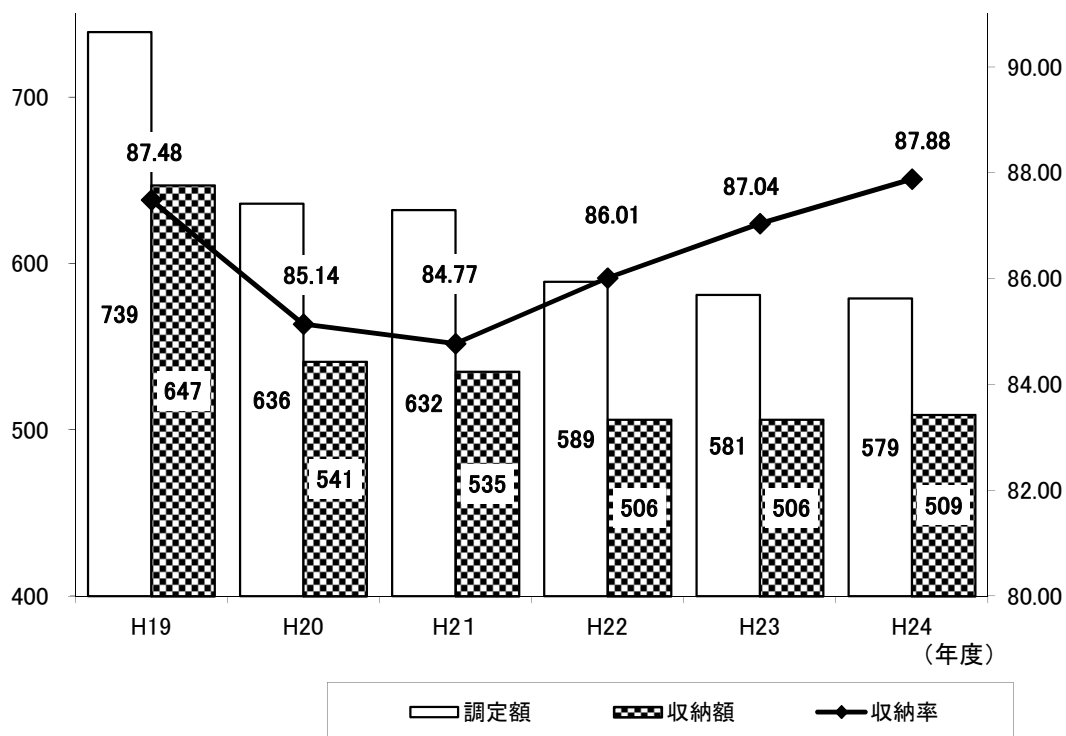
		平成23年度	平成24年度	増減	対前年度比
調定額(千円)		58,128,316	57,874,263	▲ 254,053	▲ 0.4 %
収納額(千円)		50,590,260	50,857,312	267,052	0.5 %
収納率(%)		87.04	87.88	0.84	-
一世帯当たり (円)	調定額	177,652	176,333	▲ 1,319	▲ 0.7 %
	収納額	154,614	154,954	340	0.2 %
一人当たり (円)	調定額	97,310	98,379	1,069	1.1 %
	収納額	84,691	86,451	1,760	2.1 %

※ 調定額は居所不明被保険者分を含む。

調定額・収納額と収納率の推移

調定額・収納額
(億円)

収納率(%)



4 医療費の状況

(1) 医療費総額

	平成23年度	平成24年度	増減	対前年度比
医療費総額（千円）	164,080,231	167,343,831	3,263,600	2.0 %
一般被保険者	150,369,101 (92%)	153,880,656 (92%)	3,511,555	2.3 %
退職被保険者等	13,711,130 (8%)	13,463,175 (8%)	▲ 247,955	▲ 1.8 %

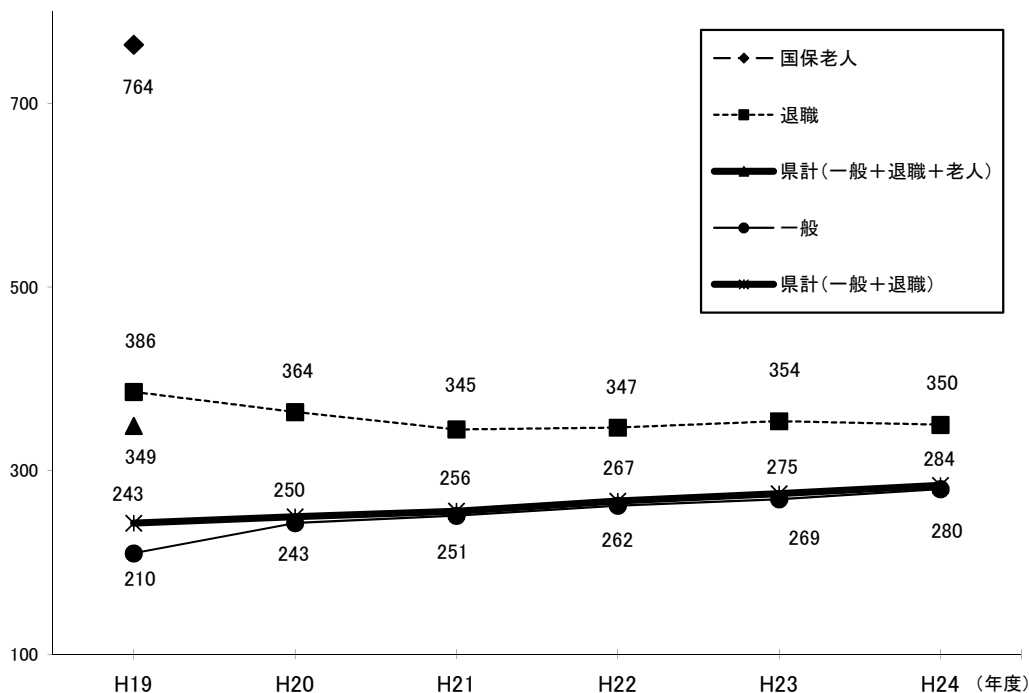
※ 医療費とは、被保険者に係る療養の給付等に要する費用額をいい、本人が支払う一部負担金を含む。

(2) 一人当たり医療費

	平成23年度	平成24年度	増減	対前年度比
一人当たり医療費（円）	274,679	284,464	9,785	3.6 %
一般被保険者	269,188	279,852	10,664	4.0 %
退職被保険者等	353,836	350,494	▲ 3,342	▲ 0.9 %

医療費(千円)

一人当たり医療費の推移



※ 国保老人対象者は平成20年度に後期高齢者医療制度に移行した。

5 保険者別主要データ一覧

保 険 者 名	世 帯 数 (世帯)	被 保 険 者 数 (人)	決 算		保 険 税		一 人 当 たり 医 療 費 (円)
			収 入 (千円)	支 出 (千円)	一 人 当 たり 調 定 額 (円)	収 納 率 (%)	
宇 都 宮 市	78,897	138,360	49,311,367	49,307,772	93,942	84.91	289,010
足 利 市	26,957	47,985	18,249,652	17,434,289	94,443	86.10	292,179
栃 木 市	23,682	43,902	16,680,268	16,306,184	93,125	88.97	299,159
佐 野 市	20,540	37,368	14,787,845	14,011,673	103,149	91.60	277,409
鹿 沼 市	15,998	30,014	11,217,930	10,797,259	101,232	86.42	283,094
日 光 市	15,688	27,553	10,709,678	10,448,399	94,752	85.24	308,885
小 山 市	33,542	46,993	16,699,811	15,995,335	103,994	85.56	268,888
真 岡 市	12,808	25,273	9,235,042	8,589,742	103,208	88.80	267,487
大 田 原 市	11,797	22,468	8,855,745	8,115,544	112,279	89.36	282,629
矢 板 市	5,384	9,837	3,888,641	3,693,620	98,807	87.22	299,917
那 須 塩 原 市	19,772	37,251	13,695,056	12,724,840	99,874	89.81	264,695
上 三 川 町	4,126	8,083	3,539,087	3,220,016	136,985	89.82	305,257
益 子 町	4,353	8,565	2,876,584	2,824,460	87,216	90.49	252,141
茂 木 町	2,502	4,681	1,904,402	1,796,093	82,940	96.04	308,697
市 貝 町	1,812	3,532	1,370,952	1,237,365	86,047	91.70	272,318
芳 賀 町	2,654	5,338	2,051,468	1,924,511	91,391	92.51	285,005
壬 生 町	6,487	12,186	5,053,757	4,715,987	100,837	90.12	300,060
下 野 市	7,974	15,299	5,891,337	5,611,859	97,723	90.83	284,161
野 木 町	4,115	7,593	2,946,056	2,648,284	101,380	93.79	280,920
岩 舟 町	2,940	5,631	1,994,987	1,963,440	93,476	92.62	273,418
塩 谷 町	2,043	3,909	1,590,437	1,480,599	109,557	90.59	298,501
さ くら 市	6,228	11,888	4,595,189	4,176,569	111,156	88.93	279,004
高 根 沢 町	3,973	7,651	2,809,621	2,666,153	103,562	90.13	275,789
那 須 烏 山 市	5,161	9,689	3,821,793	3,575,230	88,839	91.88	285,940
那 珂 川 町	3,200	6,242	2,418,887	2,269,226	79,347	91.69	283,015
那 須 町	5,577	10,986	3,962,801	3,813,889	99,214	90.82	264,857
市 町 村 計	328,210	588,277	220,158,392	211,348,337	98,379	87.88	284,464

世帯数及び被保険者数は年間平均の値

6 保険税滞納世帯数等(平成25年6月1日現在)

保 険 者 名	世 帯 数	滞 納 世 帯 数	短 期 被 保 険 者 証 交 付 世 帯 数	資 格 証 明 書 交 付 世 帯 数
宇 都 宮 市	79,161	18,424	3,955	2,419
足 利 市	26,962	4,847	1,459	1,186
栃 木 市	23,768	4,431	915	1,012
佐 野 市	20,521	4,511	877	835
鹿 沼 市	15,877	4,619	1,038	722
日 光 市	15,509	2,359	1,207	556
小 山 市	34,986	8,986	1,942	1,548
真 岡 市	12,836	1,793	735	698
大 田 原 市	11,874	2,989	513	442
矢 板 市	5,553	819	447	214
那 須 塩 原 市	19,906	3,308	1,362	1,053
上 三 川 町	4,126	530	114	167
益 子 町	4,371	881	217	52
茂 木 町	2,487	172	105	24
市 貝 町	1,809	327	164	35
芳 賀 町	2,645	318	188	2
壬 生 町	6,503	1,678	362	149
下 野 市	7,966	1,713	312	201
野 木 町	4,139	728	92	117
岩 舟 町	2,938	350	163	23
塩 谷 町	2,054	364	99	17
さ く ら 市	6,305	792	373	15
高 根 沢 町	3,962	606	254	22
那 須 烏 山 市	5,099	865	112	82
那 珂 川 町	3,169	573	87	0
那 須 町	5,602	972	362	140
市 町 村 計	330,128	67,955	17,454	11,731

※滞納世帯数(栃木市、鹿沼市及び那須烏山市)について、平成27年8月25日訂正。

7 単年度収支の状況

黒字保険者			赤字保険者		
順位	保険者名	黒字額(円)	順位	保険者名	赤字額(円)
1	佐野市	516,069,791	1	栃木市	▲ 372,335,210
2	足利市	352,073,069	2	下野市	▲ 104,473,712
3	大田原市	279,592,008	3	塩谷町	▲ 66,273,194
4	小山市	227,740,949	4	鹿沼市	▲ 60,620,689
5	上三川町	177,755,205	5	芳賀町	▲ 43,529,224
6	日光市	133,837,184	6	那須町	▲ 25,722,447
7	那須塩原市	119,330,701	7	宇都宮市	▲ 13,607,038
8	真岡市	95,169,406	8	那珂川町	▲ 3,180,973
9	茂木町	78,420,117	9	野木町	▲ 886,311
10	矢板市	76,651,332			
11	高根沢町	59,301,914			
12	壬生町	47,686,172			
13	那須烏山市	43,295,827			
14	さくら市	36,632,432			
15	岩舟町	27,551,798			
16	市貝町	20,249,198			
17	益子町	3,786,636			

※単年度収支

収支差引額から経常的でない収入支出(基金等繰入金、繰越金、市町村債、基金等積立金、前年度繰上充用金及び公債費)の影響を除いたもの。