

平成 2 9 (2017) 年度

国民健康保険事業状況

栃 木 県

目 次

この資料の見方・・・1

第1 事業の概要

1	保険者数、世帯数及び被保険者数の状況	6
2	決算の状況	8
3	市町村保険者の決算状況	10
4	市町村保険者に係る保険料（税）の状況	13
5	療養諸費の状況	18

第2 統計表

1 一般状況

第1表	年度別（毎年度3月末現在）・月別事業実施状況	28
第2表	年度別保険者数の異動状況	28
第3表	年度別異動保険者名	29
第4表	保険者別一般状況	30
第5表	被保険者数増減内訳	32

2 財政、経理状況

第6表	年度別・保険者別経理状況	34
第7-1表	保険者別被保険者1人当たり財政効果額（一般+退職者等分）	50
第7-2表	保険者別財政効果割合（一般+退職者等分）	51
第8表	保険者別被保険者1人当たり財政効果額及び財政効果割合 （内容点検分）	52
第9表	保険者別収支状況	54
第10表	被保険者1人当たり経理関係諸費	56

3 保険料（税）状況

第11表	年度別保険料（税）調定額（現年分）	68
第12表	保険者別保険料（税）収納率一覧表（現年分）	69
第13表	保険者別保険料（税）収納状況	70
第14表	保険者別保険料（税）収納率	76
第15表	保険者別1世帯当たり調定額・1人当たり調定額 及び1人当たり収納額	78
第16表	保険料（税）賦課状況 [一般]	80
第17表	保険料（税）賦課状況 [退職]	88
第18表	保険料（税）賦課状況 [全体]	94
第19表	保険者別保険料（税）の負担率及び賦課割合（医療給付費分）	106
第20表	保険者別保険料（税）の負担率及び賦課割合（後期高齢者支援金分）	107
第21表	保険者別保険料（税）の負担率及び賦課割合（介護納付金分）	108

4 給付状況

第22表	年度別療養諸費の推移（一般分）	110
第23表	年度別療養諸費の推移（退職者等分）	110
第24表	年度別療養諸費の推移（全体）	111
第25表	年度別保険給付状況（一般分）	112

第 26 表	年度別保険給付状況（退職者等分）	114
第 27 表	年度別保険給付状況（全体）	116
第 28 表	保険者別医療給付の状況[一般]	118
第 29 表	保険者別医療給付の状況[退職]	130
第 30 表	保険者別医療給付の状況[全体]	136
第 31 表	保険者別療養の給付（診療費）諸率 [一般]	140
第 32 表	保険者別療養の給付（診療費）諸率 [退職]	142
第 33 表	保険者別療養の給付（診療費）諸率 [全体]	144
第 34 表	高額療養費の状況 [一般]	146
第 35 表	高額療養費の状況 [退職]	148
第 36 表	高額療養費の状況 [全体]	150
第 37 表	1 人当たり療養諸費用額等	152
第 38 表	年度別・保険者別地域差指数（合計）	153

この資料の見方

本書における用語及び諸率の主なものは次のとおり。

- 1 国保被保険者の別（一般・退職）

「退職」とは、退職者医療制度が適用される退職被保険者とその被扶養者をいう。「一般」とは、本書では「退職」以外の被保険者を指す。
- 2 国庫支出金
 - ① 事務費負担金
国保組合に対して、国民健康保険の事務の執行に要する費用を負担するもの
 - ② 療養給付費等負担金
市町村国保及び国保組合の療養の給付等の支給に要する費用、前期高齢者納付金及び後期高齢者支援金並びに介護納付金の納付に要する費用の一部を負担する定率の負担金
 - ③ 高額医療費共同事業負担金
高額な医療費を都道府県単位で負担調整する事業に市町村国保被保険者が拠出する金額の1/4を負担するもの
 - ④ 特定健康診査等負担金
特定健康診査等に要する費用のうち政令で定めるものの1/3を負担するもの
 - ⑤ 普通調整交付金
市町村国保の財政力の不均衡を調整するために交付される交付金
 - ⑥ 特別調整交付金
普通調整交付金の基準では補足できない事情や災害等によって財政収入の確保が厳しい等、特別な事情により交付される交付金
 - ⑦ 出産育児一時金補助金
出産育児一時金の支給に要する費用の一部を補助するもの
 - ⑧ 特別対策費補助金
国保事業の円滑かつ適正な運営の確保、保健事業の一層の充実、小規模被保険者対策の強化等のための特別対策事業の実施のために国保組合に支給される補助金
- 3 療養給付費交付金
退職被保険者等の医療給付等に要する費用に充てるため、被用者保険の被保険者が納付する拠出金から市町村国保被保険者に交付される交付金
- 4 前期高齢者交付金
被保険者間で高齢者が偏在することによる負担の不均衡を調整するため、各被保険者が納付する納付金から、前期高齢者加入率が高い被保険者に対し支払われる交付金
- 5 県支出金
 - ① 高額医療費共同事業負担金
高額な医療費を都道府県単位で負担調整する事業に市町村国保被保険者が拠出する金額の1/4を負担するもの
 - ② 特定健康診査等負担金
特定健康診査等に要する費用のうち政令で定めるものの1/3を負担するもの
 - ③ 第1号県調整交付金
市町村における国保財政の安定化に資するため、保険給付費を勘案して、知事の裁量により市町村国保被保険者に交付するもの（安定化調整交付金）
 - ④ 第2号県調整交付金
国保事業の健全な運営を確保するため、市町村が行う国保事業の運営の安定に資する事業の実施状況その他国保財政に影響を与える特別な事情を勘案し、市町村国保被保険者に交付するもの（支援調整交付金）
 - ⑤ その他
内訳は「国民健康保険福祉対策費補助金」「国民健康保険直営診療施設」である

6 共同事業交付金（拠出金）

市町村国保における高額な医療費発生に伴う財政負担を緩和するため、国民健康保険団体連合会において実施している「高額医療費共同事業」及び「保険財政共同安定化事業」に係る保険者への交付金及び連合会への拠出金

7 保険基盤安定繰入金

① 保険税軽減分

保険料（税）軽減額を一般会計から国保特別会計に繰り入れることで被保険者の保険料（税）負担の緩和及び市町村国保の財政基盤の安定化を図るもので、都道府県が3/4、市町村が1/4を負担するもの

② 保険者支援分

保険料軽減対象者数に応じて保険料の一定割合を一般会計から国保特別会計に繰り入れることで低所得者が多い市町村国保保険者の財政基盤を強化し、保険料（税）水準の抑制を図るもので、国が1/2、都道府県及び市町村が1/4ずつ負担するもの

8 後期高齢者支援金

平成20（2008）年度に導入された後期高齢者医療制度の医療費を医療保険の各保険者が共同で支援するもの

9 前期高齢者納付金

前期高齢者の医療費を賄うため、現役世代の加入割合に応じて医療保険の各保険者が負担するもの

10 老人保健拠出金

老人保健法に基づき実施される医療と保健事業に要する費用について、医療保険の各保険者が共同で拠出するもの

11 介護納付金

介護保険法に規定する介護給付及び予防給付に要する費用に充てるため医療保険の各保険者が納付するもの

12 1人当たり財政効果額

レセプト点検により発見した過誤調整金額及び返納金調整額を年間平均被保険者数で除して得た数である。

13 財政効果割合

レセプト点検により発見した過誤調整金額及び返納金調整額を年間保険者負担総額で除して得た数に100を乗じて得た数である。

14 賦課方式

保険料（税）の算定方式。「4方式」（所得割額、資産割額、被保険者均等割額及び世帯別平等額）、「3方式」（所得割額、被保険者均等割額及び世帯別平等割額）、「2方式」（所得割額及び被保険者均等割額）が主な方式である。

① 所得割額

課税総所得金額(旧ただし書き方式または本文方式)等を算定基礎とした算定額

② 資産割額

固定資産税額等を算定基礎とした算定額

③ 均等割額

被保険者数に応じて算定される算定額

④ 平等割額

世帯数に応じて算定される算定額

15 療養諸費費用額

「療養の給付」（食事療養・生活療養費を含む）、「療養費」及び「移送費」の費用額の合計をいう。

① 療養の給付

被保険者の疾病又は負傷に対して、医療の給付を療養取扱機関などから直接に医療という現物をもって給付することをいう。(現物給付)

② 療養費

被保険者が疾病又は負傷による受診の際、やむを得ない理由により被保険者証を提出しない等の場合で、療養取扱機関等へ医療費の全部を支払ったとき、後日領収書を基にして保険者が直接被保険者に現金で支給することをいう。(現金給付)

16 療養諸費件数

「療養の給付」(食事療養費・生活療養費を除く)、「療養費」及び「移送費」の件数の合計をいう。

17 件数

毎月支給決定された診療報酬明細書(レセプト)などの件数の総数をいう。

18 日数

診療した実日数をいう。

19 費用額

各保険者の給付範囲に属する診療行為の費用額の合計である。したがって被保険者の一部負担金のもとより、結核予防法等他の制度の適用を受け、その費用の一部がこれらの制度によって負担される場合も包括される。

① 保険者負担分

療養諸費費用額のうち、保険者が負担する費用のことをいう。

② 一部負担金

療養諸費費用額のうち、被保険者が負担する費用(高額療養費を含む)をいう。

③ 他法負担分

療養諸費費用額のうち、療養諸費費用額の一部負担金相当部分について、各法または都道府県もしくは市町村の条例等により公費負担医療が行われるもの等をいう。

20 年間平均被保険者数

各月末の被保険者数を合算し、12で除して得た数である。市町村国保は3-2月ベース、国保組合は4-3月ベースとなっている。

21 受診率

入院、入院外、歯科及び合計ごとに、各件数を年間平均被保険者数で除して得た数に100を乗じて得た数であり、被保険者100人当たりの受診件数を表す。

22 1件当たり費用額

入院、入院外、歯科及び合計ごとに、各費用額(療養の給付の診療費)を受診件数で除して得た数である。なお、本書では、平成22(2010)年度まで旧国庫補助分について控除していたが、平成23(2011)年度公表分からは旧国庫補助分を含めて算出している(以下、23(2011)~29(2017)年度まで同様)。

23 1件当たり日数

入院、入院外、歯科及び合計ごとに、各受診日数を受診件数で除して得た数である。

24 1人当たり日数

入院、入院外、歯科及び合計ごとに、各受診日数を年間平均被保険者数で除して得た数である。

25 1日当たり費用額

入院、入院外、歯科及び合計ごとに、各費用額(療養の給付の診療費)を年間の受診日数で除して得た数である。

26 1人当たり費用額

入院、入院外、歯科及び合計ごとに、各費用額（療養の給付の診療費）を年間平均被保険者数で除して得た数である。

27 地域差指数

実績給付費を基準給付費で除した数値のことで、年齢構成による市町村間の違いを除き、全国平均1.000に対し、当該市町村が高いか低いかを表すもの

実績給付費：給付費及び老人保健医療費拠出金の合計額

基準給付費：年齢段階別1人当たり医療費が全国平均と同じとした場合の給付費

28 その他

- ・表示単位未満の端数調整は、四捨五入によって処理しており、保険者ごとの計が県計、市町村計及び組合計と一致しないことがある。
- ・前年度比において、表示未満の単位で比較した後、四捨五入をしており、表示された数値の比較では、一致しないことがある。
- ・保険給付状況では、旧国庫補助対象分を含めて算出している。
- ・栃木市の平成26（2014）年度のデータは岩舟町と合併後のデータとなっている。

第1 事業の概要

1 保険者数、世帯数及び被保険者数の状況

(1) 保険者数

平成 29(2017)年度末の保険者数は、市町村保険者 25、国保組合 2、合計 27 となっている。

(2) 世帯数(年間平均)

平成 29(2017)年度の国保総世帯数は、338,785 世帯で前年度より 9,201 世帯(対前年度比 2.64%)減となっている。

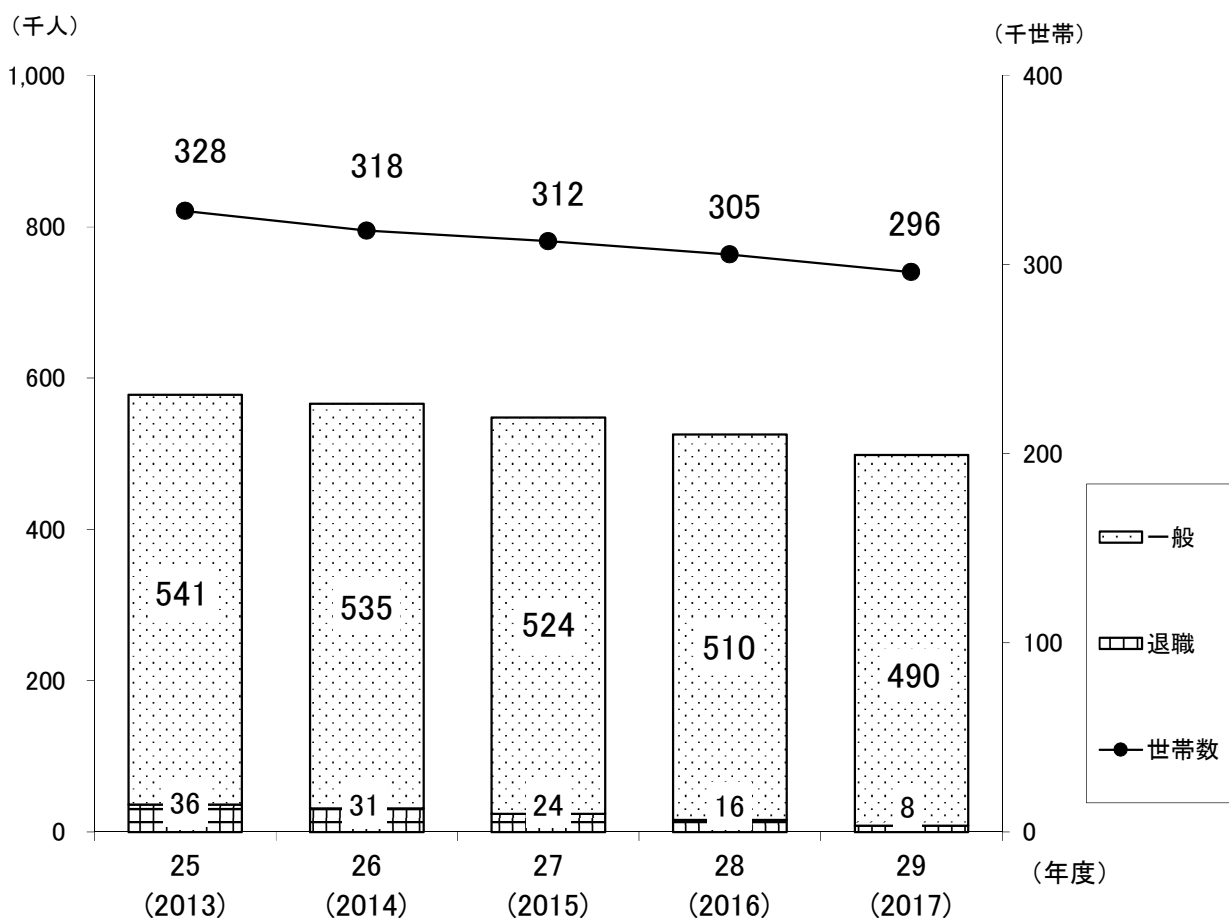
内訳は、市町村保険者が 296,053 世帯で 9,345 世帯(対前年度比 3.06%)減、国保組合が 42,732 世帯で 144 世帯(対前年度比 0.34%)増となっている。

(3) 被保険者数(年間平均)

平成 29(2017)年度の国保被保険者総数は、567,657 人で、前年度より 27,586 人(対前年度比 4.63%)減となっている。

その内訳は、市町村国保被保険者総数が 498,347 人で前年度より 27,049 人(対前年度比 5.15%)減、国保組合被保険者総数が 69,310 人で前年度より 537 人(対前年度比 0.77%)減となっている。

図1 世帯数及び被保険者数の推移(市町村、年間平均)



世帯数及び被保険者数の推移

(単位:世帯、人)

年度	25 (2013)	26 (2014)	27 (2015)	28 (2016)	29 (2017)
世帯数(年間平均)計	370,529	360,247	354,727	347,986	338,785
市町村	328,430	318,024	312,400	305,398	296,053
国保組合	42,099	42,223	42,327	42,588	42,732
被保険者数(年間平均)計	648,825	636,759	618,305	595,243	567,657
市町村	577,922	566,206	548,170	525,396	498,347
一般	541,434	534,826	524,048	509,557	489,982
退職	36,488	31,380	24,122	15,839	8,365
国保組合	70,903	70,553	70,135	69,847	69,310

2 決算の状況

(1) 決算の規模

平成 29(2017)年度の県全体での決算の規模は、歳入総額が 2,717 億 659 万円で 15 億 6,547 万 3 千円(対前年度比 0.57%)減、歳出総額が 2,577 億 9,451 万 2 千円で 37 億 5,390 万 8 千円(対前年度比 1.44%)減となっている。

このうち、市町村保険者については、歳入総額が 2,495 億 7,069 万 6 千円で 20 億 3,248 万 9 千円(対前年度比 0.81%)減、歳出総額が 2,384 億 94 万 3 千円で 37 億 7,743 万円(対前年度比 1.56%)減となっている。

(2) 決算収支

ア 収支差引額

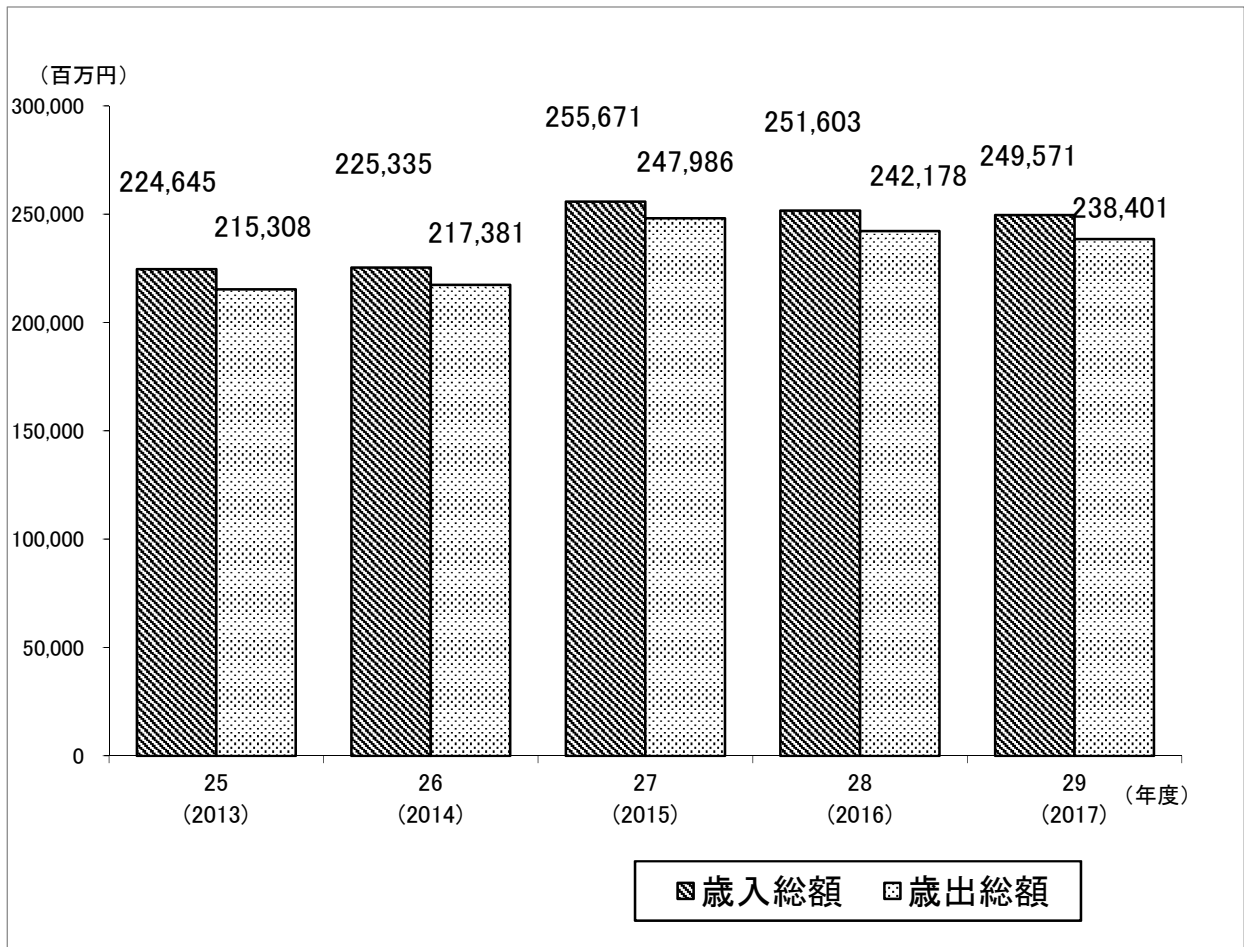
歳入総額から歳出総額を差し引いた収支差引額は、139 億 1,207 万 8 千円となっており、前年度より 21 億 8,843 万 4 千円増となっている。

このうち、市町村保険者については、111 億 6,975 万 3 千円となっており、前年度より 17 億 4,494 万 1 千円増となっている。

イ 単年度収支

収支差引額から「基金等繰入金」、「繰越金」、「市町村債」、「基金等積立金」、「前年度繰上充用金」及び「公債費」の影響を除いた単年度収支は、黒字保険者が 25(うち市町村保険者が 23)、赤字保険者は 2(うち市町村保険者が 2)であった。

図2 国民健康保険決算の推移(市町村)



決算の推移(市町村)

(単位:千円)

年度	25 (2013)	26 (2014)	27 (2015)	28 (2016)	29 (2017)
歳入総額	224,644,645	225,335,088	255,670,508	251,603,185	249,570,696
歳出総額	215,307,545	217,381,359	247,986,486	242,178,373	238,400,943
収支差引額	9,337,100	7,953,729	7,684,022	9,424,812	11,169,753
単年度収支					
黒字保険者数	12	12	10	21	23
赤字保険者数	14	13	15	4	2

※単年度収支 : 収支差引額から「基金等繰入金」、「繰越金」、「市町村債」、「基金等積立金」、「前年度繰上充用金」及び「公債費」の影響を除いたもの。

3 市町村保険者の決算状況

(1) 歳入の状況

ア 保険料(税)

被保険者が納付した「保険料(税)」は500億7,881万7千円で、16億9,667万5千円(対前年度比3.3%)減となっており、歳入総額の20.1%を占めている。

イ 国庫支出金

療養給付費負担金などの「国庫支出金」は、512億7,968万9千円で、3,573万3千円(対前年度比0.1%)減となっており、歳入総額の20.5%を占めている。

ウ 療養給付費交付金

退職者医療制度により交付される「療養給付費交付金」は、34億7,032万6千円で、28億509万4千円(対前年度比44.7%)減となっており、歳入総額の1.4%を占めている。

エ 前期高齢者交付金

平成20(2008)年度の前期高齢者財政調整制度の導入により創設された「前期高齢者交付金」は549億956万円で、48億3,836万9千円(対前年度比9.7%)増となっており歳入総額の22.0%を占めている。

オ 県支出金

「県支出金」は、114億282万3千円で、8億9,261万2千円(対前年度比7.3%)減となっており、歳入総額の4.6%を占めている。

カ 共同事業交付金

「共同事業交付金」は、522億5,996万2千円で、21億9,685万円(対前年度比4.0%)減となっており、歳入総額の20.9%を占めている。

キ 保険基盤安定繰入金等

制度に基づく一般会計からの繰入金(保険基盤安定繰入金、職員給与費等繰入金、出産育児一時金繰入金及び財政安定化支援事業繰入金)は148億1,938万5千円で前年度より5,510万8千円(対前年度比0.4%)減となっており、歳入総額の5.9%を占めている。

ク 繰越金

「繰越金」は、80億3,381万2千円で、4億8,579万2千円(対前年度比6.4%)増となっており、歳入総額の3.2%を占めている。

(2) 歳出の状況

ア 保険給付費

「保険給付費」は、1,379 億 316 万 4 千円で前年度より 30 億 1,088 万 8 千円(対前年度比 2.1%)減となっており、歳出総額の 57.8%を占めている。

このうち、一般被保険者分は 1,348 億 7,992 万円で 6 億 8,875 万 6 千円(対前年度比 0.5%)減、退職被保険者等分は 26 億 4,481 万 1 千円で、23 億 413 万円(対前年度比 46.6%)減となっている。

イ 後期高齢者支援金等

平成 20(2008)年度に創設された「後期高齢者支援金等」は、282 億 5,950 万 3 千円で、4 億 4,131 万 5 千円(対前年度比 1.5%)減となっており、歳出総額の 11.9%を占めている。

ウ 前期高齢者納付金等

平成 20(2008)年度に創設された「前期高齢者納付金等」は、1 億 270 万 4 千円で、8,188 万 1 千円(対前年度比 393.2%)増となっている。

エ 老人保健拠出金

老人保健法に基づき保険者が負担する「老人保健拠出金」は、54 万円で、30 万 9 千円(対前年度比 36.4%)減となっている。

オ 介護納付金

介護保険法に基づき保険者が負担する「介護納付金」は、111 億 3,163 万 5 千円で、2 億 7,635 万 6 千円(対前年度比 2.4%)減となっており、歳出総額の 4.7%を占めている。

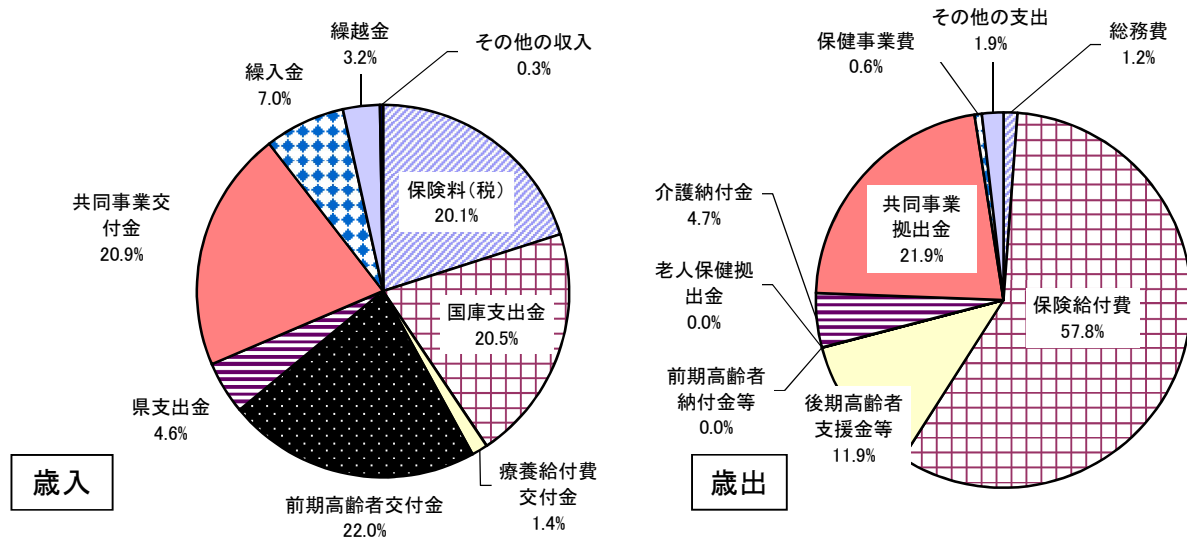
カ 共同事業拠出金

「共同事業拠出金」は、522 億 3,222 万 6 千円で、21 億 8,445 万 7 千円(対前年度比 4.0%)減となっており、歳出総額の 21.9%を占めている。

キ 保健事業費

「保健事業費」は、14 億 9,372 万 8 千円で、206 万 3 千円(対前年度比 0.1%)減となっており、歳出総額の 0.6%を占めている。

図3 歳入、歳出における各科目の割合(市町村)



歳入の状況(市町村)

(単位:千円、%)

区 分	平成29(2017)年度				平成28(2016)年度		
	金額 A	伸率	構成比	増減額 A-B	金額 B	伸率	
保 険 料 (税)	50,078,817	△ 3.3	20.1	△ 1,696,675	51,775,493	△ 2.3	
国 庫 支 出 金	51,279,689	△ 0.1	20.5	△ 35,733	51,315,422	△ 2.2	
療 養 給 付 費 交 付 金	3,470,326	△ 44.7	1.4	△ 2,805,094	6,275,420	△ 21.9	
前 期 高 齢 者 交 付 金	54,909,560	9.7	22.0	4,838,369	50,071,191	2.6	
県 支 出 金	11,402,823	△ 7.3	4.6	△ 892,612	12,295,435	3.1	
共 同 事 業 交 付 金	52,259,962	△ 4.0	20.9	△ 2,196,850	54,456,812	△ 0.1	
繰 入 金	保険基盤安定等	14,819,385	△ 0.4	5.9	△ 55,108	14,874,493	△ 4.8
	そ の 他	1,392,759	△ 29.6	0.6	△ 585,549	1,978,309	16.8
	基 金	1,273,304	317.0	0.5	967,991	305,313	△ 80.6
	計	17,485,448	1.9	7.0	327,333	17,158,114	△ 9.2
繰 越 金	8,033,812	6.4	3.2	485,792	7,548,020	3.0	
そ の 他 の 収 入	650,260	△ 8.1	0.3	△ 57,018	707,279	7.9	
合 計	249,570,696	△ 0.8	100.0	△ 2,032,489	251,603,185	△ 1.6	

歳出の状況(市町村)

(単位:千円、%)

区 分	平成29(2017)年度				平成28(2016)年度			
	金額 A	伸率	構成比	増減額 A-B	金額 B	伸率		
総 務 費	2,853,429	5.9	1.2	160,032	2,693,398	△ 7.4		
保 険 給 付 費	一 般	療養諸費	118,306,445	△ 0.5	49.6	△ 588,718	118,895,164	△ 1.4
		高額療養費	15,729,451	0.3	6.6	49,299	15,680,153	4.7
		高額介護合算療養費	7,407	29.2	0.0	1,673	5,734	14.5
		出産育児諸費等	681,067	△ 17.9	0.3	△ 148,409	829,476	△ 7.6
		葬祭諸費	155,550	△ 1.6	0.1	△ 2,600	158,150	△ 0.9
		小 計	134,879,920	△ 0.5	56.6	△ 688,756	135,568,677	△ 0.8
	退 職	療養諸費	2,256,585	△ 46.8	0.9	△ 1,983,102	4,239,687	△ 33.3
		高額療養費	387,496	△ 45.3	0.2	△ 321,156	708,652	△ 26.6
		高額介護合算療養費	730	21.3	0.0	128	602	50.1
	小 計	2,644,811	△ 46.6	1.1	△ 2,304,130	4,948,941	△ 32.4	
審 査 支 払 手 数 料	378,432	△ 4.5	0.2	△ 18,002	396,434	△ 1.7		
計	137,903,164	△ 2.1	57.8	△ 3,010,888	140,914,052	△ 2.4		
後 期 高 齢 者 支 援 金 等	28,259,503	△ 1.5	11.9	△ 441,315	28,700,819	△ 2.8		
前 期 高 齢 者 納 付 金 等	102,704	393.2	0.0	81,881	20,823	4.6		
老 人 保 健 拠 出 金	540	△ 36.4	0.0	△ 309	849	△ 21.5		
介 護 納 付 金	11,131,635	△ 2.4	4.7	△ 276,356	11,407,992	△ 5.8		
共 同 事 業 拠 出 金	52,232,226	△ 4.0	21.9	△ 2,184,457	54,416,683	△ 0.1		
保 健 事 業 費	1,493,728	△ 0.1	0.6	△ 2,063	1,495,790	2.7		
そ の 他 の 支 出	4,424,014	75.0	1.9	1,896,046	2,527,968	△ 18.9		
合 計	238,400,943	△ 1.6	100.0	△ 3,777,430	242,178,373	△ 2.3		

(注)表示単位未満は四捨五入しているため、計と一致しないことがある。

4 市町村保険者に係る保険料(税)の状況

(1) 調定の状況

平成 29(2017)年度における保険税の現年度分調定額は、510 億 3,523 万 7 千円で前年度より 19 億 5,612 万 8 千円(対前年度比 3.7%)減となっている。

また、1世帯当たりの調定額は 17 万 2,385 円で前年度より 1,131 円(対前年度比 0.7%)減となっており、1人当たりの調定額は、10 万 2,409 円で前年度より 1,549 円(対前年度比 1.5%)増となっている。

なお、調定額ベースでの平均賦課割合(医療給付費分)は、応能:応益=52.91:47.09であり、応益割が前年度より 0.09 ポイント減となっている。

(2) 収納の状況

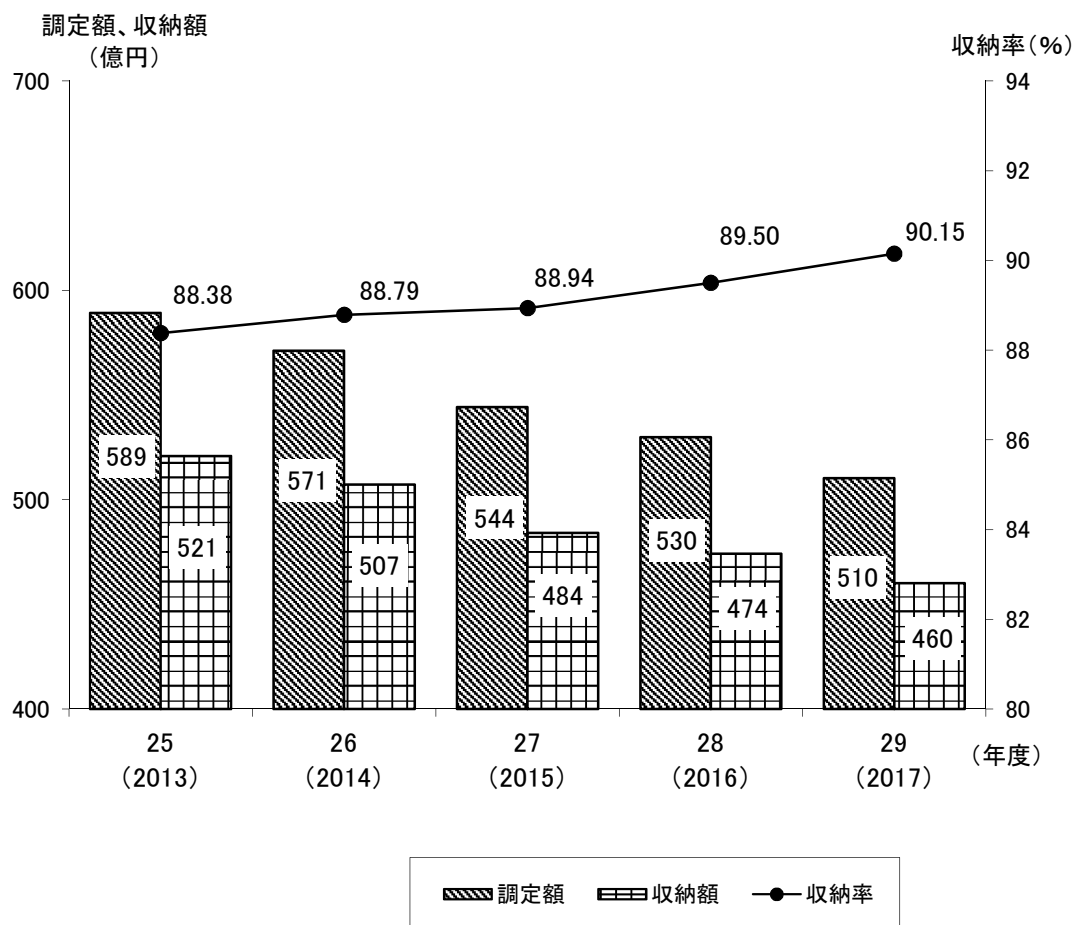
平成 29(2017)年度における保険税の収納額は、500 億 2,446 万 9 千円で、16 億 9,106 万 8 千円(対前年度比 3.3%)減となっている。

その内訳は、現年度分が 460 億 1,027 万 6 千円で前年度より 14 億 1,488 万円(対前年度比 3.0%)減、滞納繰越分が 40 億 1,419 万 3 千円で、2 億 7,618 万 8 千円(対前年度比 6.4%)減となっている。

また、現年度分の1世帯当たりの収納額は 15 万 5,412 円で、122 円(対前年度比 0.1%)増となっており、1人当たりの収納額は、9 万 2,326 円で、2,060 円(対前年度比 2.3%)増となっている。

なお、収納率は合計が 72.31%で前年度より 1.10 ポイント増となり、現年度分が 90.15%で前年度より 0.65 ポイント増となっている。

図4 保険料(税)調定額、収納額、収納率の推移(市町村、現年度分)



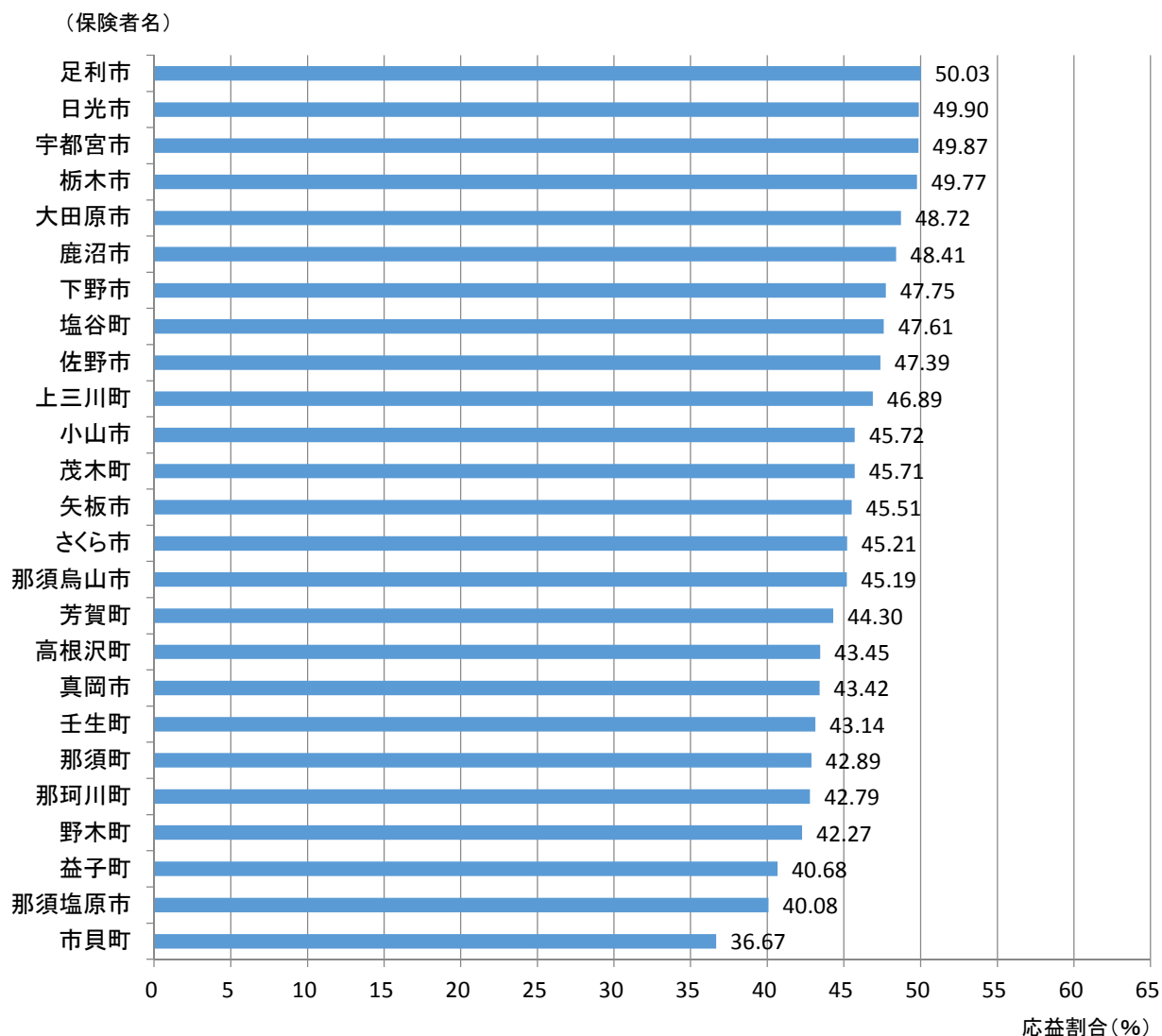
保険料(税)調定額、収納額、収納率の推移(市町村)

(単位:千円、%)

年度	25 (2013)	26 (2014)	27 (2015)	28 (2016)	29 (2017)
収納額	57,075,882	55,451,537	52,971,104	51,715,537	50,024,469
現年度分					
調定額	58,928,855	57,123,615	54,429,772	52,991,365	51,035,237
収納額	52,078,941	50,721,489	48,407,410	47,425,156	46,010,276
収納率	88.38	88.79	88.94	89.50	90.15
1世帯当たり(現年度) (単位:円)					
調定額	179,426	179,620	174,231	173,516	172,385
収納額	158,569	159,490	154,953	155,290	155,412
1人当たり(現年度) (単位:円)					
調定額	101,967	100,888	99,294	100,860	102,409
収納額	90,114	89,581	88,307	90,266	92,326

※調定額は居所不明者分調定額を含む。

図5 保険者別応益割合の状況(市町村、医療給付費分)

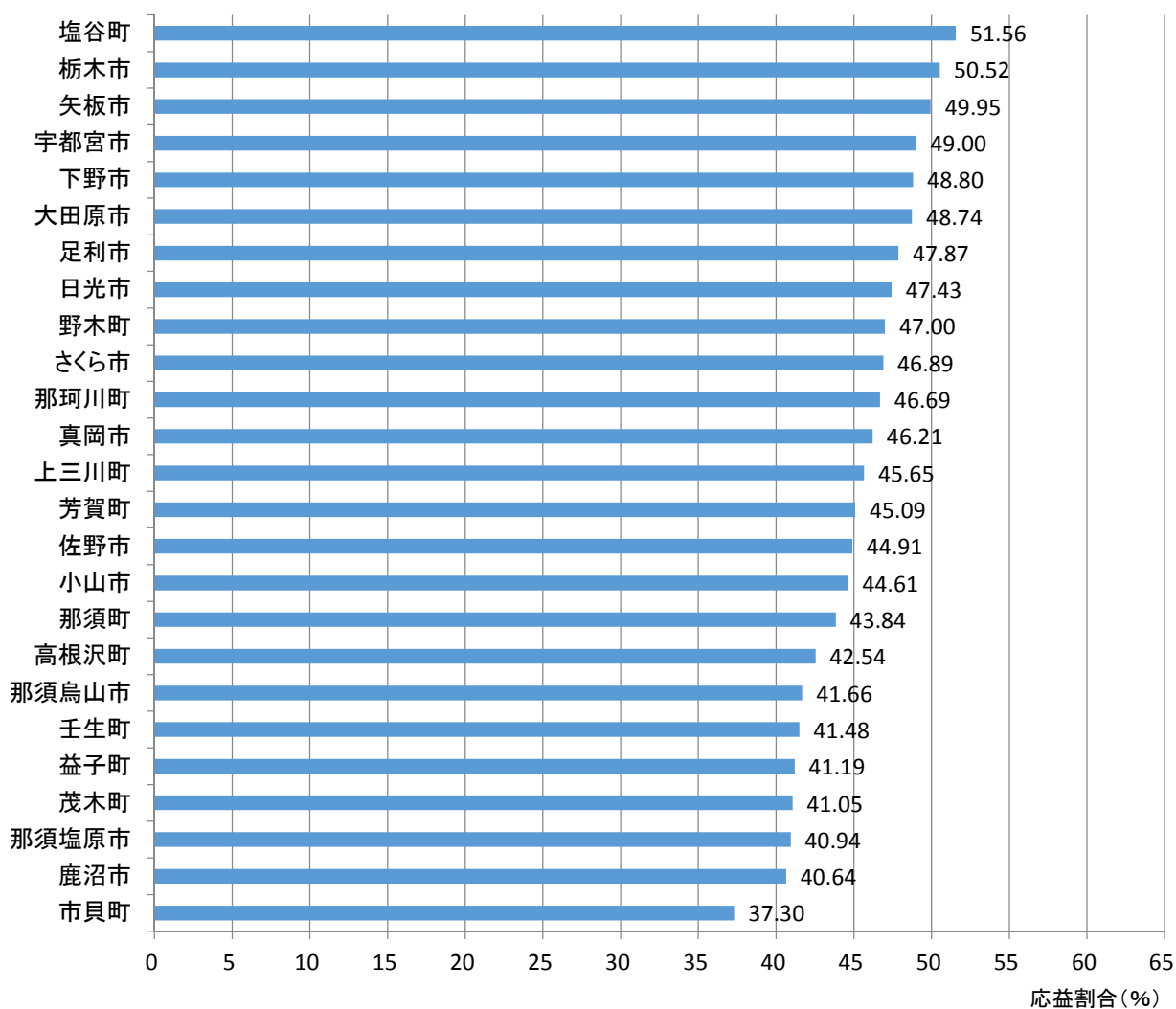


※賦課割合(調定ベース)の応益割合の計算式:

$$\frac{(\text{均等割} + \text{平等割})}{(\text{算定額計} - \text{賦課限度額})}$$
 一般被保険者分の算定額から計算

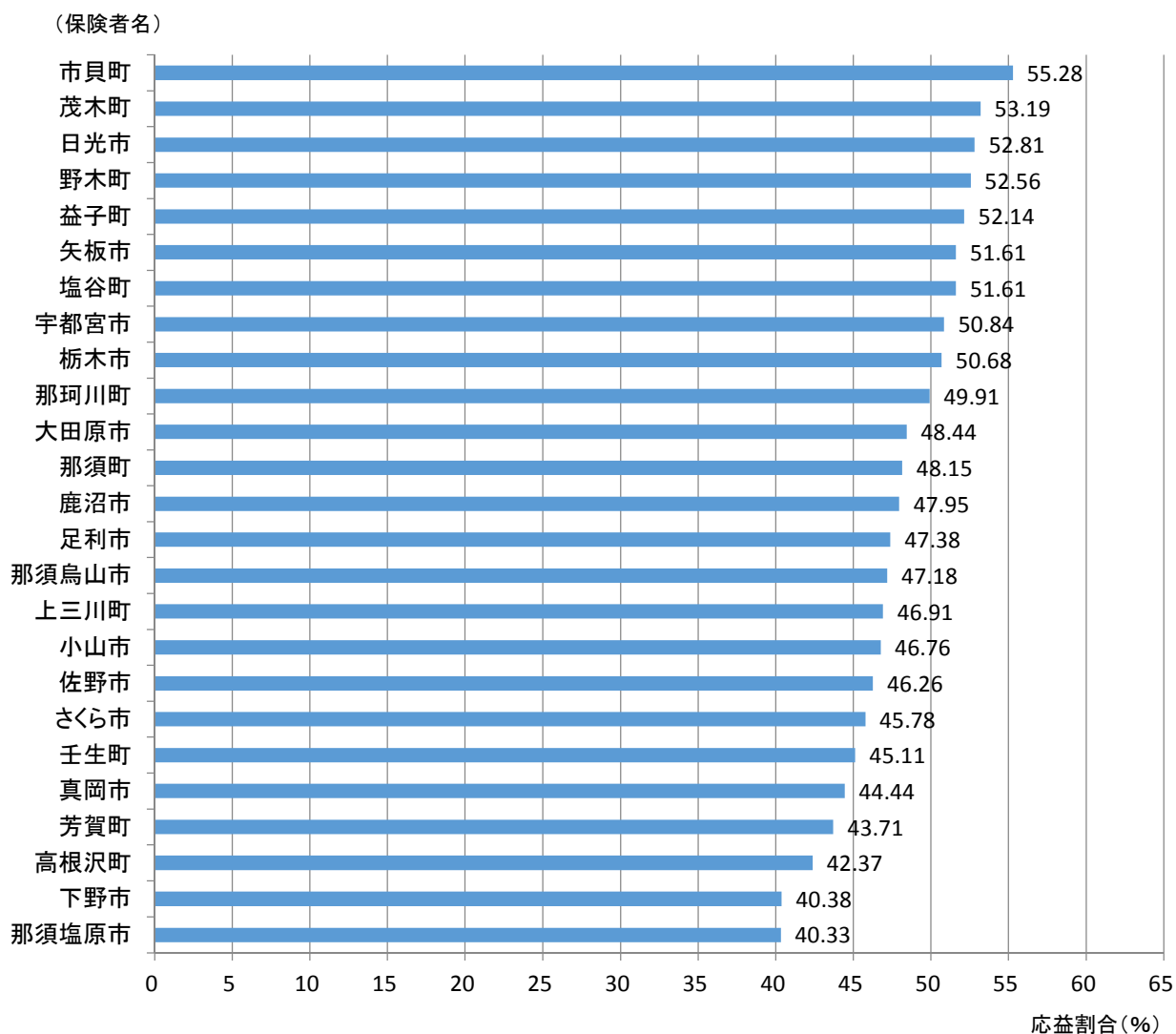
図6 保険者別応益割合の状況(市町村、後期高齢者支援金分)

(保険者名)



※賦課割合(調定ベース)の応益割合計算式:
 (均等割+平等割) / (算定額計-賦課限度額)
 一般被保険者分+退職被保険者等分の算定額から計算

図7 保険者別応益割合の状況(市町村、介護納付金分)



※賦課割合(調定ベース)の応益割合の計算式:

$$\frac{(\text{均等割} + \text{平等割})}{(\text{算定額計} - \text{賦課限度額})}$$
 一般被保険者分+退職被保険者等分の算定額から計算

5 療養諸費の状況

(1) 療養諸費総額

療養諸費総額は1,764億3,443万5千円で、前年度より35億4,692万3千円(対前年度比2.0%)減となっている。

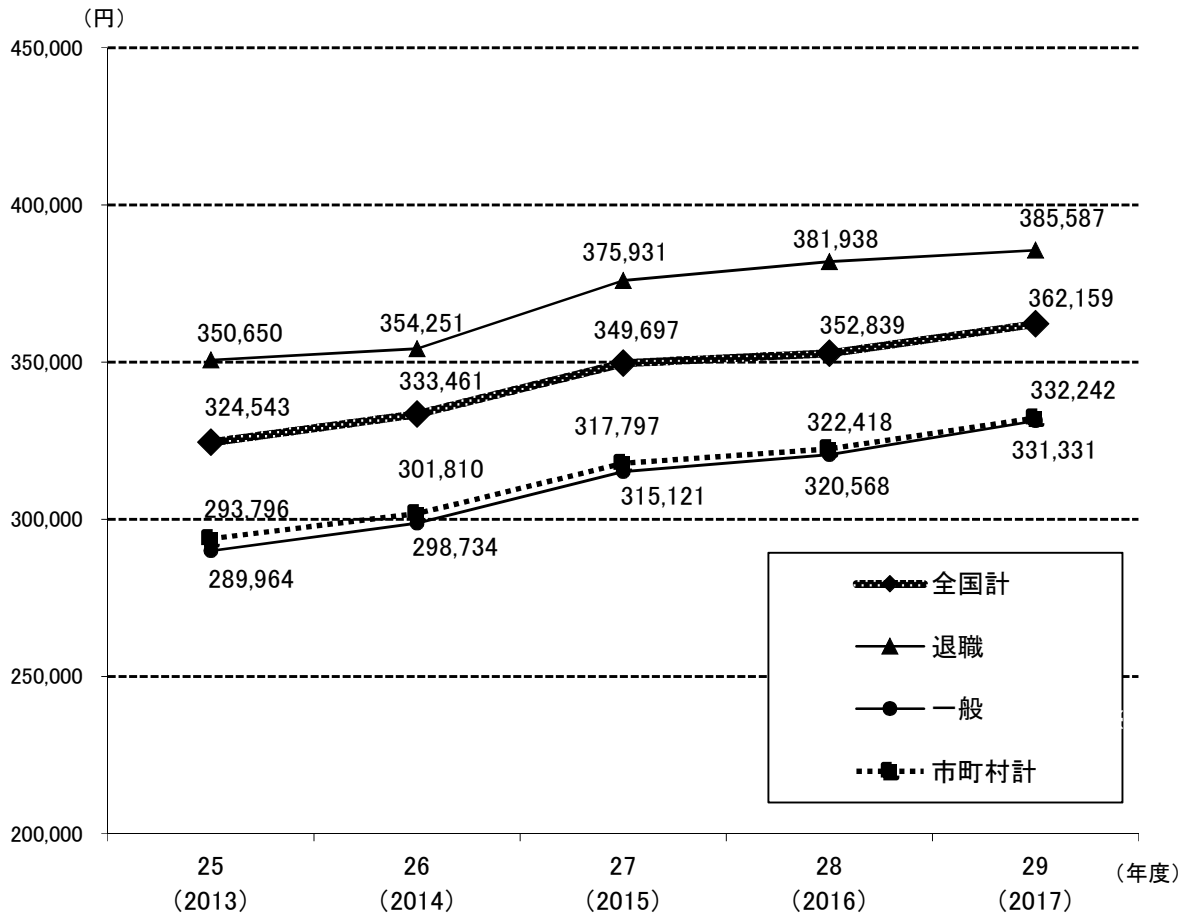
その内訳は、市町村保険者が1,655億7,174万1千円で、前年度より38億2,548万4千円(2.3%)減、国保組合が108億6,269万4千円で、前年度より2億7,856万1千円(2.6%)増となっている。

(2) 被保険者1人当たりの療養諸費

被保険者1人当たり(一般被保険者及び退職被保険者等)の療養諸費は31万812円で、前年度より8,446円(対前年度比2.8%)増となっている。

その内訳は、市町村保険者が33万2,242円で前年度より9,824円(3.0%)増、国保組合が15万6,726円で5,193円(3.4%)増となっている。

図8 被保険者1人当たり療養諸費費用額の推移(市町村)



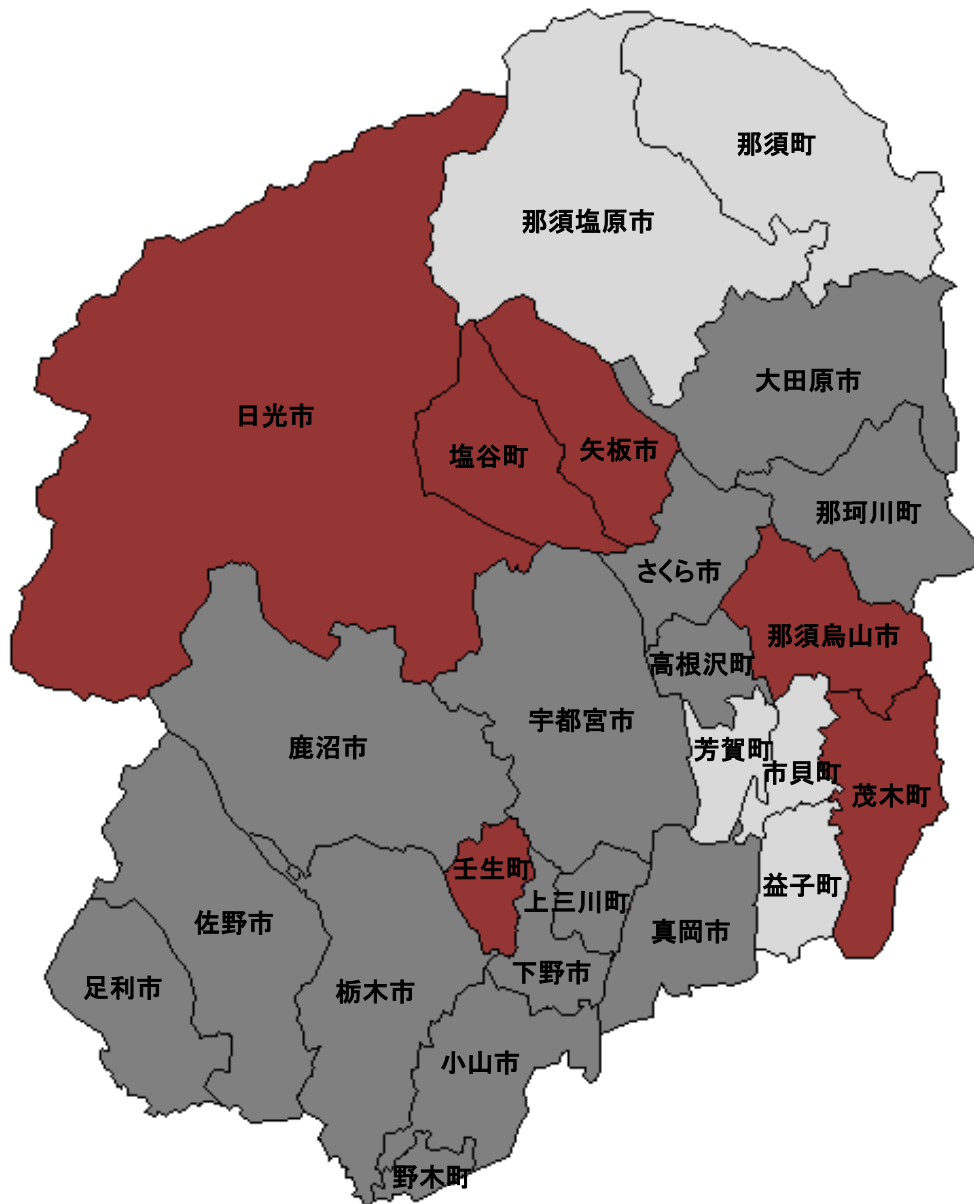
被保険者1人当たり療養諸費費用額の推移

(単位:円)

年度	25 (2013)	26 (2014)	27 (2015)	28 (2016)	29 (2017)
全国計 (一般+退職、市町村計)	324,543	333,461	349,697	352,839	362,159
県計	276,776	284,032	298,773	302,366	310,812
市町村計	293,796	301,810	317,797	322,418	332,242
一般	289,964	298,734	315,121	320,568	331,331
退職	350,650	354,251	375,931	381,938	385,587
国保組合	138,048	141,357	150,079	151,533	156,726

※療養諸費費用額は旧国庫補助対象分を控除していない。

図 9 被保険者1人当たり療養諸費費用額(一般分)

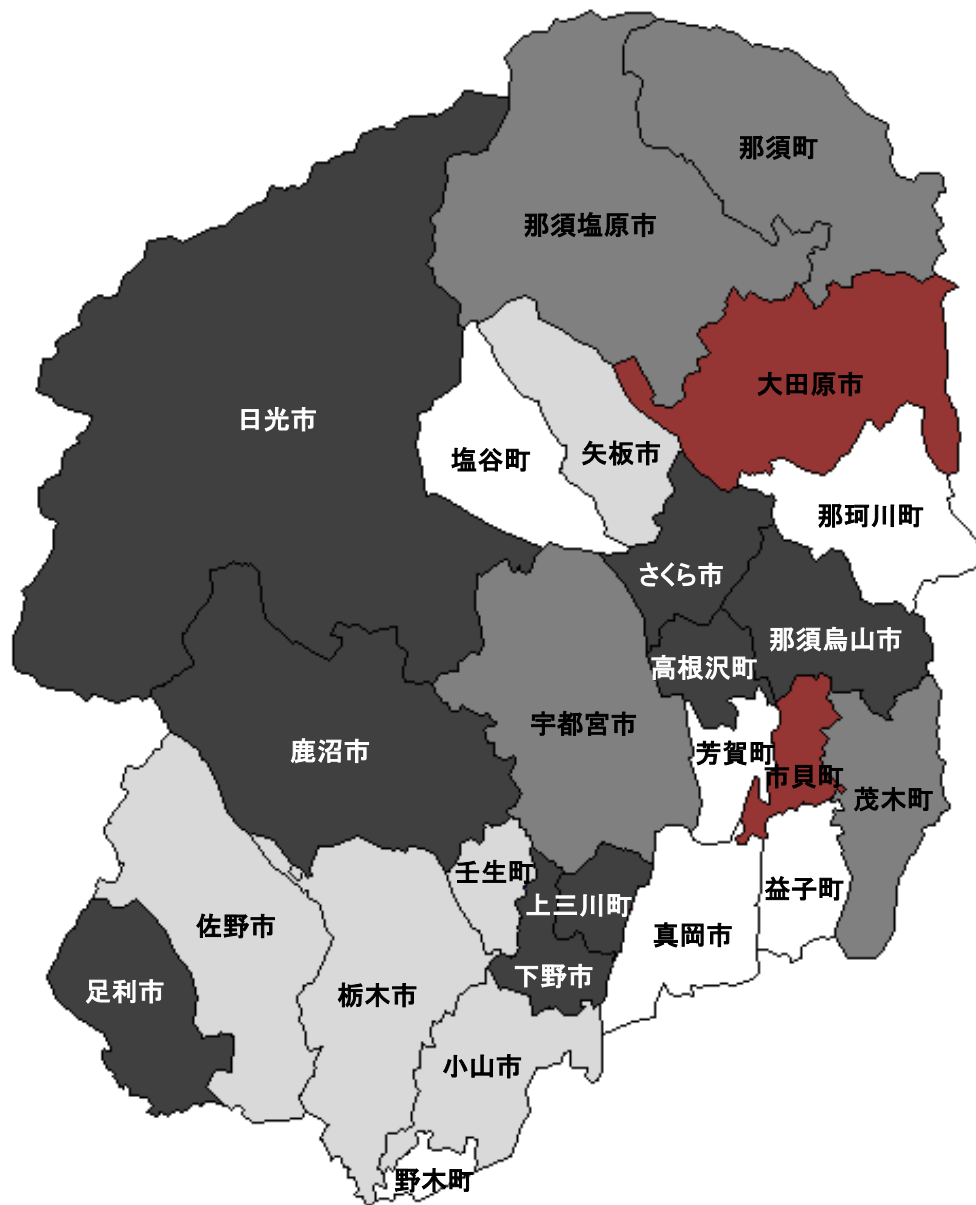


被保険者1人当たり療養諸費の県(市町村)平均に対する比率

県(市町村)平均	331,331 円
最高	370,508 円 (塩谷町)
最低	298,609 円 (那須町)

- 1.15倍以上
- 1.05倍以上～1.15倍未満
- 0.95倍以上～1.05倍未満
- 0.85倍以上～0.95未満

図10 被保険者1人当たり療養諸費費用額(退職者等分)

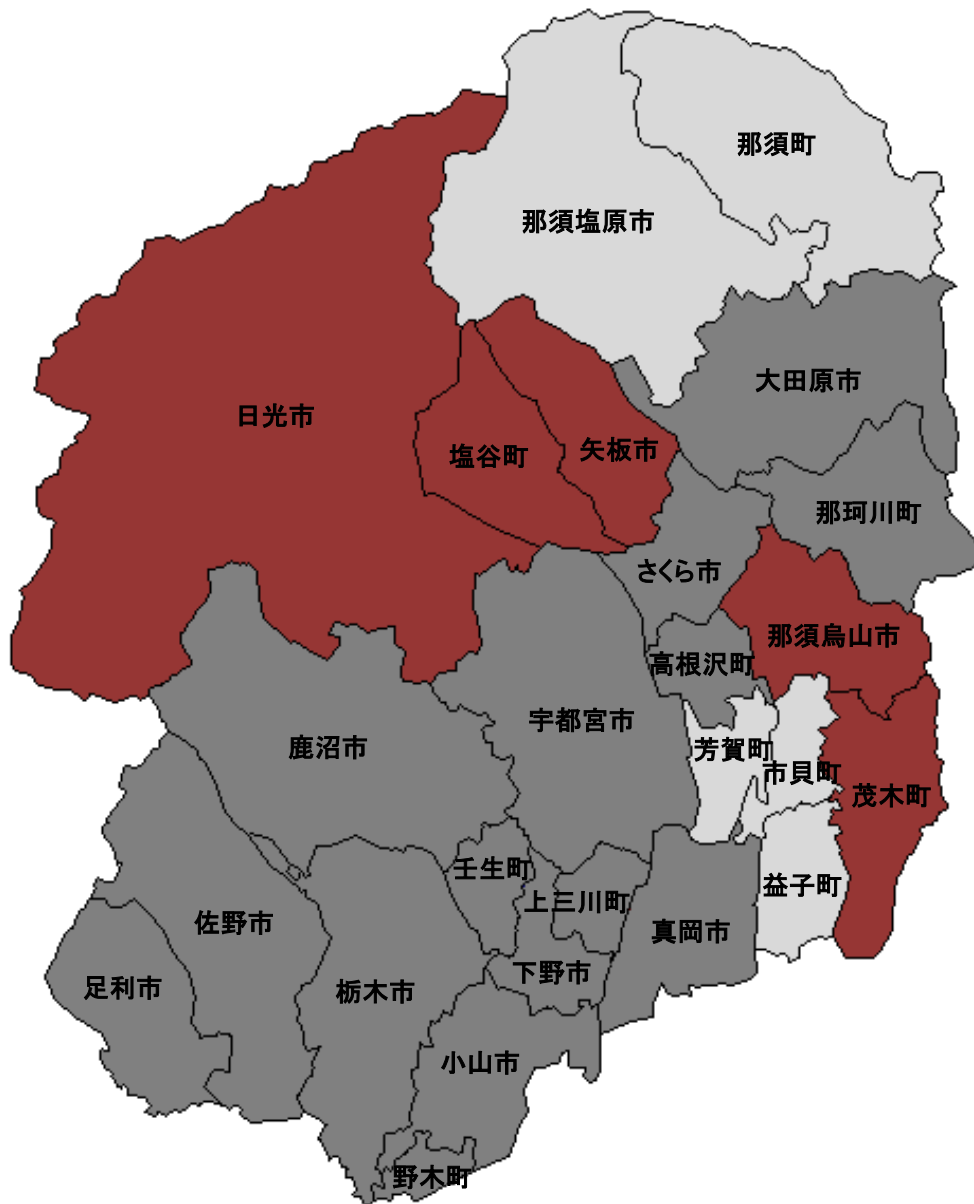


被保険者1人当たり療養諸費の県(市町村)平均に対する比率

県(市町村)平均 385,587 円
 最高 538,067 円 (高根沢町)
 最低 192,003 円 (塩谷町)

- 1.15倍以上
- 1.05倍以上～1.15倍未満
- 0.95倍以上～1.05倍未満
- 0.85倍以上～0.95倍未満
- 0.85倍未満

図 11 被保険者1人当たり療養諸費費用額(一般+退職者等)



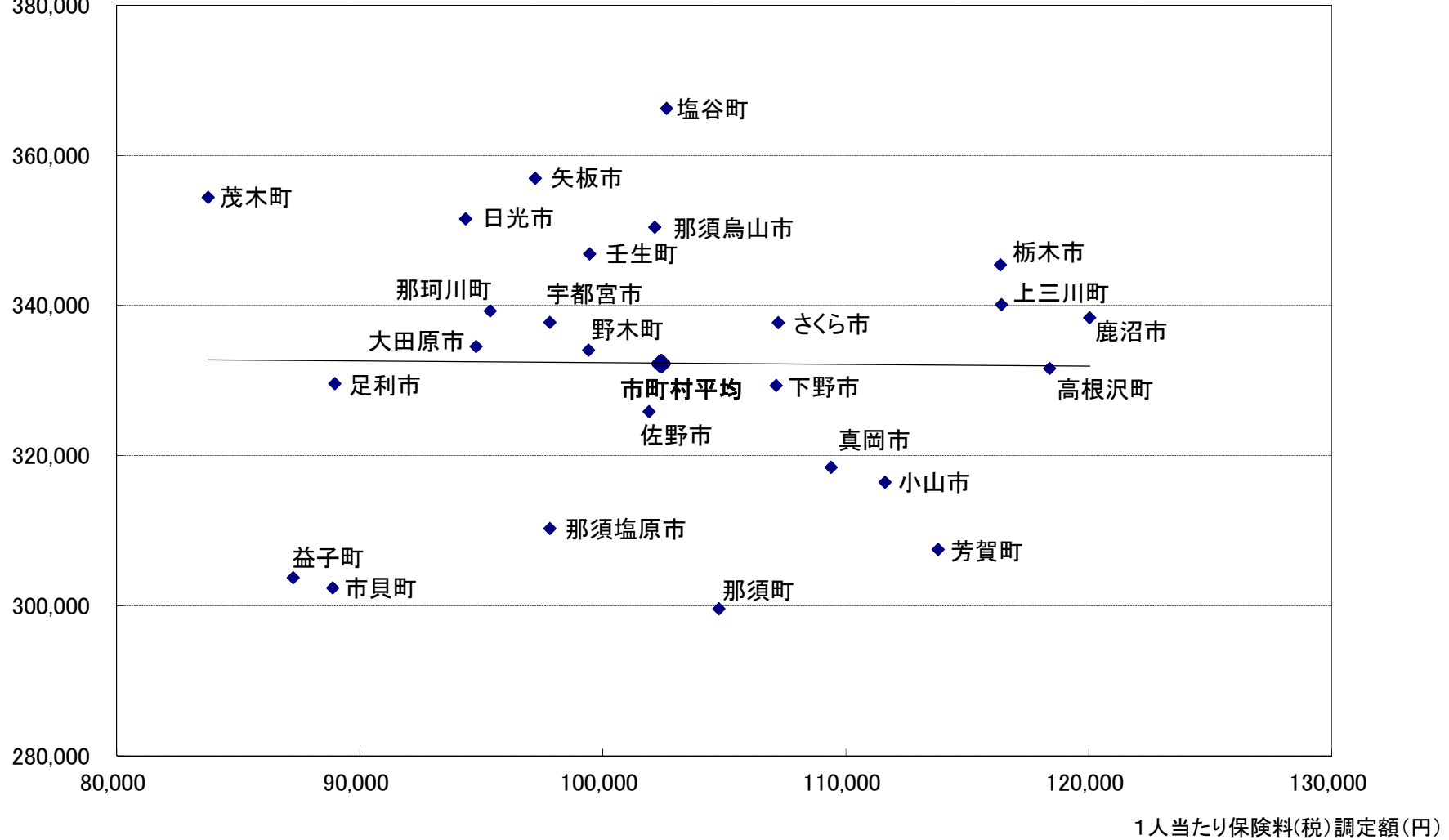
被保険者1人当たり療養諸費の県(市町村)平均に対する比率

県(市町村)平均	332,242 円
最高	366,242 円 (塩谷町)
最低	299,569 円 (那須町)

- 1.15倍以上
- 1.05倍以上～1.15倍未満
- 0.95倍以上～1.05倍未満
- 0.85倍以上～0.95未満

1人当たり療養諸費
費用額(円)

図12 1人当たり保険料(税)調定額と療養諸費費用額に係る散布図(市町村)



相関係数:-0.012760

第 2 統計表

1 一般狀況

第1表 年度別(毎年度3月末現在)・月別事業実施状況

年度	保 険 者 数			世 帯 数			被 保 険 者 数 (市 町 村)				
	市町村	国保組合	計	市町村	国保組合	計	(再掲) 未就学児	(再掲) 前期高齢者	(再掲) 70歳以上一般	(再掲) 70歳以上現役 並み所得者	
平成25年度 (2013)	26	2	28	327,039	41,554	368,593	569,573	19,464	190,411	83,916	5,431
平成26年度 (2014)	25	2	27	313,003	41,676	354,679	554,116	18,098	199,199	85,555	5,707
平成27年度 (2015)	25	2	27	307,813	41,833	349,646	534,526	16,752	203,671	82,341	4,879
平成28年度 (2016)	25	2	27	298,194	42,053	340,247	506,886	15,259	204,175	82,229	5,637
平成29年度 (2017)	25	2	27	290,130	42,148	332,278	483,727	13,593	204,822	89,104	5,711
平成29年 4月 (2017)	25	2	27	301,091	42,596	343,687	510,964	13,025	206,054	83,124	5,259
5月	25	2	27	300,031	42,997	343,028	507,898	13,035	206,058	83,635	5,319
6月	25	2	27	299,296	42,954	342,250	505,510	13,041	206,271	84,326	5,404
7月	25	2	27	297,717	42,950	340,667	501,877	13,045	206,103	84,694	5,496
8月	25	2	27	296,398	42,914	339,312	498,992	13,076	205,910	85,620	5,099
9月	25	2	27	295,450	42,866	338,316	496,438	13,157	205,890	86,178	5,137
10月	25	2	27	294,854	42,831	337,685	494,606	13,265	205,819	86,661	5,191
11月	25	2	27	293,915	42,822	336,737	492,385	13,300	205,693	87,183	5,290
12月	25	2	27	292,959	42,790	335,749	490,377	13,370	205,491	87,661	5,363
平成30年 1月 (2018)	25	2	27	291,929	42,501	334,430	488,336	13,427	205,257	87,589	5,425
2月	25	2	27	290,801	42,404	333,205	485,935	13,505	205,030	88,642	5,586
3月	25	2	27	290,130	42,148	332,278	483,727	13,593	204,822	89,104	5,711

(注)事務職員数欄の()内は兼任職員の再掲

第2表 年度別保険者数の異動状況

年度	分合による増	開始による増	分合による減	休・廃止による減
平成25年度 (2013)	-	-	-	-
平成26年度 (2014)	-	-	1	-
平成27年度 (2015)	-	-	-	-
平成28年度 (2016)	-	-	-	-
平成29年度 (2017)	-	-	-	-

被 保 険 者 数 (国保組合)					被 保 険 者 数 (計)					事 務 職 員 数		
	(再掲) 未就学児	(再掲) 前期高齢者	(再掲) 70歳以上一 般	(再掲) 70歳以上現 役並み所得 者		(再掲) 未就学児	(再掲) 前期高齢者	(再掲) 70歳以上 一般	(再掲) 70歳以上現 役並み所得 者	市 町 村	国保組合	計
70,307	2,850	4,171	617	849	639,880	22,314	194,582	84,533	6,280	(89) 301	(1) 47	(90) 348
69,959	2,838	4,542	579	857	624,075	20,936	203,741	86,134	6,564	(95) 303	(1) 47	(96) 350
69,554	2,749	4,800	580	856	604,080	19,501	208,471	82,921	5,735	(89) 296	(1) 47	(90) 343
69,187	2,695	5,106	595	988	576,073	17,954	209,281	82,824	6,625	(100) 287	(1) 46	(101) 333
68,652	2,635	5,497	659	1,259	552,379	16,228	210,319	89,763	6,970	(98) 288	(1) 46	(99) 334
69,503	2,259	5,155	591	995	580,467	15,284	211,209	83,715	6,254	(101) 288	(1) 46	(102) 334
69,739	2,316	5,203	598	1,014	577,637	15,351	211,261	84,233	6,333	(93) 288	(1) 47	(94) 335
69,588	2,336	5,218	601	1,038	575,098	15,377	211,489	84,927	6,442	(93) 288	(1) 47	(94) 335
69,524	2,360	5,259	603	1,062	571,401	15,405	211,362	85,297	6,558	(93) 288	(1) 46	(94) 334
69,378	2,397	5,276	624	1,086	568,370	15,473	211,186	86,244	6,185	(93) 288	(1) 46	(94) 334
69,359	2,450	5,287	645	1,099	565,797	15,607	211,177	86,823	6,236	(93) 288	(1) 46	(94) 334
69,328	2,479	5,320	642	1,128	563,934	15,744	211,139	87,303	6,319	(90) 288	(1) 46	(91) 334
69,330	2,520	5,344	641	1,156	561,715	15,820	211,037	87,824	6,446	(90) 288	(1) 46	(91) 334
69,335	2,564	5,363	649	1,167	559,712	15,934	210,854	88,310	6,530	(90) 288	(1) 46	(91) 334
69,024	2,585	5,411	637	1,198	557,360	16,012	210,668	88,226	6,623	(90) 288	(1) 46	(91) 334
68,963	2,615	5,456	656	1,228	554,898	16,120	210,486	89,298	6,814	(90) 288	(1) 46	(91) 334
68,652	2,635	5,497	659	1,259	552,379	16,228	210,319	89,763	6,970	(98) 288	(1) 46	(99) 334

第3表 年度別異動保険者名

年度	異動保険者名	異動事由	異動年月日
平成 25 年 度 (2013)	-	-	-
平成 26 年 度 (2014)	栃木市	市町村合併	平成26(2014)年4月5日
平成 27 年 度 (2015)	-	-	-
平成 28 年 度 (2016)	-	-	-
平成 29 年 度 (2017)	-	-	-

第4表 保険者別一般状況

保険者番号	保 険 者 名	事業開始年月日	年 度 末		年 間 平 均					
			世帯数	被保険者総数	世帯数	被 保 険 者				
						総数	一般	退 職		
								本人	被扶養者	計
	県 計	—	332,278	552,379	338,785	567,657	559,292	6,771	1,594	8,365
	市 町 村 計	—	290,130	483,727	296,053	498,347	489,982	6,771	1,594	8,365
	組 合 計	—	42,148	68,652	42,732	69,310	69,310	—	—	—
	市 計	—	252,785	418,460	258,193	431,408	424,363	5,708	1,337	7,045
	町 村 計	—	37,345	65,267	37,860	66,939	65,619	1,063	257	1,320
1	宇 都 宮 市	S29.6.1	72,089	116,053	73,720	119,701	117,907	1,455	339	1,794
2	足 利 市	S32.7.1	23,788	38,270	24,472	39,747	39,232	433	82	515
3	栃 木 市	H26.4.5	24,309	40,883	24,912	42,207	41,778	349	80	429
4	佐 野 市	H17.2.28	17,965	29,523	18,336	30,463	30,059	317	87	404
5	鹿 沼 市	S29.10.1	14,124	23,927	14,418	24,615	24,275	304	36	340
7	日 光 市	H18.3.20	13,229	21,019	13,528	21,720	21,339	322	59	381
8	小 山 市	S29.3.31	23,526	38,716	23,875	39,708	39,012	540	156	696
9	真 岡 市	S29.3.31	11,931	21,232	12,153	21,823	21,348	380	95	475
10	大 田 原 市	S34.10.1	10,952	18,891	11,128	19,413	18,926	400	87	487
11	矢 板 市	S30.1.1	5,088	8,517	5,183	8,721	8,477	203	41	244
12	那 須 塩 原 市	H17.1.1	18,324	31,383	18,646	32,206	31,483	556	167	723
13	上 三 川 町	S30.4.29	3,749	6,621	3,835	6,841	6,701	96	44	140
21	益 子 町	S30.4.1	3,912	7,016	3,973	7,197	7,016	144	37	181
22	茂 木 町	S29.9.1	2,248	3,875	2,299	4,011	3,874	115	22	137
23	市 貝 町	S34.4.1	1,705	2,980	1,700	3,018	2,923	81	14	95
24	芳 賀 町	S33.6.1	2,418	4,483	2,461	4,563	4,481	71	11	82
25	壬 生 町	S35.4.1	5,813	9,984	5,898	10,244	10,071	129	44	173
26	下 野 市	H18.1.10	7,328	12,654	7,449	13,039	12,805	182	52	234
28	野 木 町	S23.10.1	3,910	6,527	3,962	6,717	6,600	84	33	117
36	塩 谷 町	S32.4.1	1,775	3,114	1,817	3,222	3,145	63	14	77
37	さ く ら 市	H17.3.28	5,638	9,748	5,760	10,093	9,953	115	25	140
38	高 根 沢 町	S33.4.1	3,674	6,313	3,724	6,489	6,379	97	13	110
41	那 須 烏 山 市	H17.10.1	4,494	7,644	4,613	7,952	7,769	152	31	183
42	那 珂 川 町	H17.10.1	2,872	5,122	2,900	5,222	5,139	68	15	83
45	那 須 町	S34.4.1	5,269	9,232	5,291	9,415	9,290	115	10	125
301	全 歯 国 保	S53.4.1	39,501	64,396	40,049	65,007	65,007	—	—	—
302	医 師 国 保	S34.4.1	2,647	4,256	2,683	4,303	4,303	—	—	—

※1 ()内は兼任職員数再掲

※2 1種組合員 300,000円 2種組合員 150,000円 3種組合員・その他 100,000円

※3 1種組合員・家族 100,000円 2種組合員・家族 50,000円

※4 傷病手当金: 1種組合員 4,000円 2・3種組合員 1,500円(入院1日目から1日あたり)

被保険者割合(%) (年度末)		事務職員数※1	一部負担割合	給付範囲			保険者番号
退職	一般			出産育児	葬祭	その他	
%	%	人					
0.91	99.09	334 (99)	法定割合 27	—	—	—	
1.04	98.96	288 (98)	法定割合 25	—	—	—	
—	100.00	46 (1)	法定割合 2	—	—	—	
1.00	99.00	236 (62)		—	—	—	
1.27	98.73	52 (36)		—	—	—	
0.93	99.07	56 (0)		産科医療補償制度加入 : 420,000	50,000	0	1
0.83	99.17	23 (0)		そ の 他 : 404,000	50,000	0	2
0.55	99.45	16 (6)		”	50,000	0	3
0.65	99.35	22 (0)		”	50,000	0	4
0.92	99.08	12 (10)		”	50,000	0	5
1.12	98.88	16 (14)		”	50,000	0	7
1.07	98.93	19 (0)		”	50,000	0	8
1.38	98.62	7 (0)		”	50,000	0	9
1.51	98.49	16 (10)		”	50,000	0	10
1.94	98.06	6 (2)		”	50,000	0	11
1.36	98.64	26 (10)		”	50,000	0	12
1.27	98.73	6 (6)		”	50,000	0	13
1.64	98.36	7 (2)		”	50,000	0	21
2.17	97.83	5 (4)		”	50,000	0	22
2.28	97.72	3 (3)		”	50,000	0	23
1.18	98.82	4 (4)		”	50,000	0	24
1.02	98.98	7 (7)		”	50,000	0	25
1.03	98.97	8 (3)		”	50,000	0	26
1.00	99.00	4 (2)		”	50,000	0	28
1.45	98.55	3 (2)		”	50,000	0	36
0.82	99.18	5 (5)		”	50,000	0	37
1.22	98.78	4 (2)		”	50,000	0	38
1.56	98.44	4 (2)		”	50,000	0	41
0.82	99.18	3 (1)		”	50,000	0	42
1.02	98.98	6 (3)		”	50,000	0	45
—	100.00	41 (0)		420,000	※2	※4	301
—	100.00	5 (1)		420,000	※3	0	302

第5表 被保険者数増減内訳

(県計)

平成29年度中増 (2017)	異動数 (人)	構成割合 (%)	平成29年度中減 (2017)	異動数 (人)	構成割合 (%)
転入	18,005	18.13	転出	15,910	12.94
社保離脱	62,963	63.41	社保加入	66,219	53.86
生保廃止	1,164	1.17	生保開始	1,628	1.32
出生	2,079	2.10	死亡	3,932	3.20
後期高齢者離脱	22	0.02	後期高齢者加入	19,267	15.67
その他	15,062	15.17	その他	15,989	13.01
計	99,295	100.00	計	122,945	100.00
平成29(2017)年度末被保険者数				552,379 人	

(市町村計)

平成29年度中増 (2017)	異動数 (人)	構成割合 (%)	平成29年度中減 (2017)	異動数 (人)	構成割合 (%)
転入	18,005	21.17	転出	15,910	13.95
社保離脱	60,066	69.93	社保加入	64,242	59.80
生保廃止	1,164	1.23	生保開始	1,628	1.60
出生	1,771	2.44	死亡	3,835	2.98
後期高齢者離脱	22	0.01	後期高齢者加入	19,016	17.51
その他	9,797	5.22	その他	9,309	4.16
計	90,825	100.00	計	113,940	100.00
平成29(2017)年度末被保険者数				483,727 人	

2 財政、經理狀況

第6表 年度別・保険者別経理状況(1)収入

保 險 者 番 号	保 險 者 名	保 險						
		一 般 被 保 險 者 分						医 療 給 付 費 分
		医 療 給 付 費 分	後 期 高 齢 者 支 援 金 分	介 護 納 付 金 分	一 般 被 保 險 者 分 計			
介 護 分 再 掲	後 期 高 齢 者 支 援 金 分				等 掲			
	平成 25 年 度 (2013)	45,774,259,274	13,511,851,284	5,444,172,811	64,730,283,369	5,444,172,811	13,511,851,284	2,956,795,079
	平成 26 年 度 (2014)	45,499,346,314	13,605,650,938	5,396,267,525	64,501,264,777	5,396,267,525	13,605,650,938	2,472,547,297
	平成 27 年 度 (2015)	44,741,302,389	13,693,973,378	5,298,038,986	63,733,314,753	5,298,038,986	13,693,973,378	1,760,501,756
	平成 28 年 度 (2016)	44,471,866,745	13,756,375,215	5,303,232,527	63,531,474,487	5,303,232,527	13,756,375,215	1,140,898,325
	平成 29 年 度 (2017)	43,837,053,601	13,685,659,884	5,343,439,962	62,866,153,447	5,343,439,962	13,685,659,884	592,626,988
1	宇 都 宮 市	7,225,519,305	2,775,359,814	957,389,228	10,958,268,347	957,389,228	2,775,359,814	118,598,886
2	足 利 市	2,452,560,801	708,781,987	278,495,124	3,439,837,912	278,495,124	708,781,987	35,750,322
3	栃 木 市	3,066,640,504	1,104,656,276	404,656,831	4,575,953,611	404,656,831	1,104,656,276	33,653,321
4	佐 野 市	2,024,467,938	723,190,337	276,024,596	3,023,682,871	276,024,596	723,190,337	27,239,277
5	鹿 沼 市	2,008,454,191	706,266,765	179,961,118	2,894,682,074	179,961,118	706,266,765	29,033,655
7	日 光 市	1,504,336,987	385,859,063	143,711,675	2,033,907,725	143,711,675	385,859,063	27,963,570
8	小 山 市	2,992,293,208	886,315,253	301,582,167	4,180,190,628	301,582,167	886,315,253	58,080,191
9	真 岡 市	1,643,765,852	477,831,990	202,802,893	2,324,400,735	202,802,893	477,831,990	32,508,754
10	大 田 原 市	1,377,109,674	322,719,784	152,928,559	1,852,758,017	152,928,559	322,719,784	33,303,081
11	矢 板 市	648,186,589	127,004,463	47,367,061	822,558,113	47,367,061	127,004,463	18,825,792
12	那 須 塩 原 市	2,140,809,777	641,299,824	293,816,432	3,075,926,033	293,816,432	641,299,824	48,480,373
13	上 三 川 町	540,050,139	157,903,850	62,008,714	759,962,703	62,008,714	157,903,850	10,403,130
21	益 子 町	436,476,295	114,423,244	52,891,162	603,790,701	52,891,162	114,423,244	10,282,596
22	茂 木 町	233,860,271	65,624,326	26,961,733	326,446,330	26,961,733	65,624,326	7,627,897
23	市 貝 町	194,686,159	47,460,177	18,355,213	260,501,549	18,355,213	47,460,177	5,671,657
24	芳 賀 町	376,594,246	100,770,638	41,726,620	519,091,504	41,726,620	100,770,638	5,878,222
25	壬 生 町	741,631,426	176,872,685	55,945,849	974,449,960	55,945,849	176,872,685	13,593,336
26	下 野 市	969,879,038	299,285,918	120,533,975	1,389,698,931	120,533,975	299,285,918	15,991,608
28	野 木 町	495,346,085	123,635,469	37,960,961	656,942,515	37,960,961	123,635,469	7,448,074
36	塩 谷 町	235,896,591	65,817,058	26,865,998	328,579,647	26,865,998	65,817,058	5,118,206
37	さ く ら 市	781,363,387	244,493,090	96,289,804	1,122,146,281	96,289,804	244,493,090	11,810,940
38	高 根 沢 町	510,470,947	182,934,265	56,616,062	750,021,274	56,616,062	182,934,265	8,363,101
41	那 須 烏 山 市	566,135,262	170,213,255	66,510,731	802,859,248	66,510,731	170,213,255	11,252,734
42	那 珂 川 町	353,632,860	100,250,479	38,152,202	492,035,541	38,152,202	100,250,479	4,574,177
45	那 須 町	723,622,252	166,615,574	77,168,354	967,406,180	77,168,354	166,615,574	11,174,088
301	全国歯科医師国保	8,917,162,517	2,616,438,200	1,216,498,400	12,750,099,117	1,216,498,400	2,616,438,200	0
302	医師国保	676,101,300	193,636,100	110,218,500	979,955,900	110,218,500	193,636,100	0

(単位：円)

料 (税)								保 險 者 番 号
退職被保険者等分					計			
後 支 期 支 援 金	高 齢 者 介 護 納 付 金 分	退職被保険者分計			介 護 分 再 掲	後 支 期 支 援 金 等 分 掲	者 分 掲	
		介 再	護 分 掲	後 支 期 支 援 金 等 分 掲				
858,859,853	804,294,843	4,619,949,775	804,294,843	858,859,853	69,350,233,144	6,248,467,654	14,370,711,137	
743,922,663	689,740,173	3,906,210,133	689,740,173	743,922,663	68,407,474,910	6,086,007,698	14,349,573,601	
545,511,198	495,997,713	2,802,010,667	495,997,713	545,511,198	66,535,325,420	5,794,036,699	14,239,484,576	
356,072,855	318,309,001	1,815,280,181	318,309,001	356,072,855	65,346,754,668	5,621,541,528	14,112,448,070	
184,336,050	165,755,887	942,718,925	165,755,887	184,336,050	63,808,872,372	5,509,195,849	13,869,995,934	
46,499,396	40,372,703	205,470,985	40,372,703	46,499,396	11,163,739,332	997,761,931	2,821,859,210	1
10,522,958	9,883,192	56,156,472	9,883,192	10,522,958	3,495,994,384	288,378,316	719,304,945	2
12,055,240	10,862,824	56,571,385	10,862,824	12,055,240	4,632,524,996	415,519,655	1,116,711,516	3
9,909,082	8,740,295	45,888,654	8,740,295	9,909,082	3,069,571,525	284,764,891	733,099,419	4
10,400,960	6,117,078	45,551,693	6,117,078	10,400,960	2,940,233,767	186,078,196	716,667,725	5
6,936,855	6,526,562	41,426,987	6,526,562	6,936,855	2,075,334,712	150,238,237	392,795,918	7
17,045,951	14,220,941	89,347,083	14,220,941	17,045,951	4,269,537,711	315,803,108	903,361,204	8
9,218,697	9,193,576	50,921,027	9,193,576	9,218,697	2,375,321,762	211,996,469	487,050,687	9
7,670,775	8,043,339	49,017,195	8,043,339	7,670,775	1,901,775,212	160,971,898	330,390,559	10
3,694,706	3,644,033	26,164,531	3,644,033	3,694,706	848,722,644	51,011,094	130,699,169	11
14,558,202	14,780,191	77,818,766	14,780,191	14,558,202	3,153,744,799	308,596,623	655,858,026	12
3,002,570	2,733,356	16,139,056	2,733,356	3,002,570	776,101,759	64,742,070	160,906,420	13
2,645,551	2,885,882	15,814,029	2,885,882	2,645,551	619,604,730	55,777,044	117,068,795	21
2,078,695	2,185,540	11,892,132	2,185,540	2,078,695	338,338,462	29,147,273	67,703,021	22
1,357,909	1,278,118	8,307,684	1,278,118	1,357,909	268,809,233	19,633,331	48,818,086	23
1,466,378	1,415,917	8,760,517	1,415,917	1,466,378	527,852,021	43,142,537	102,237,016	24
3,279,665	2,578,623	19,451,624	2,578,623	3,279,665	993,901,584	58,524,472	180,152,350	25
4,911,311	4,671,587	25,574,506	4,671,587	4,911,311	1,415,273,437	125,205,562	304,197,229	26
1,848,601	1,607,514	10,904,189	1,607,514	1,848,601	667,846,704	39,568,475	125,484,070	28
1,423,866	1,537,908	8,079,980	1,537,908	1,423,866	336,659,627	28,403,906	67,240,924	36
3,682,902	3,383,069	18,876,911	3,383,069	3,682,902	1,141,023,192	99,672,873	248,175,992	37
3,002,532	2,273,417	13,639,050	2,273,417	3,002,532	763,660,324	58,889,479	185,936,797	38
3,299,827	3,083,674	17,636,235	3,083,674	3,299,827	820,495,483	69,594,405	173,513,082	41
1,267,112	1,077,976	6,919,265	1,077,976	1,267,112	498,954,806	39,230,178	101,517,591	42
2,556,309	2,658,572	16,388,969	2,658,572	2,556,309	983,795,149	79,826,926	169,171,883	45
0	0	0	0	0	12,750,099,117	1,216,498,400	2,616,438,200	301
0	0	0	0	0	979,955,900	110,218,500	193,636,100	302

第6表 年度別・保険者別経理状況(2) 収入

保 險 者 番 号	保 險 者 名	国 庫									
		事務費負担金			療養給付費等負担金			高額医療費	特定健康	普通調整交付金	
		介 護 分 再 掲	後期高齢者 支援金等分 掲		介 護 分 再 掲	後期高齢者 支援金等分 掲		共 同 事 業 負 担 金	診 査 等 負 担 金		介 護 納 付 金 分 掲
	平成 25 年 度 (2013)	49,743,534	0	0	44,648,118,486	4,888,109,058	10,048,119,045	1,106,244,350	223,578,000	8,198,892,000	1,097,931,000
	平成 26 年 度 (2014)	48,383,612	0	0	44,017,215,192	4,927,353,477	10,059,081,605	1,145,516,661	228,199,000	8,659,493,000	1,120,056,000
	平成 27 年 度 (2015)	47,233,059	0	0	43,572,741,167	4,421,334,110	10,018,153,075	1,239,104,141	240,945,000	9,440,430,000	1,073,698,000
	平成 28 年 度 (2016)	46,898,845	0	0	43,385,515,903	4,379,612,153	10,070,744,814	1,379,601,688	243,586,000	9,601,915,000	1,027,090,000
	平成 29 年 度 (2017)	46,933,904	0	0	43,668,485,618	4,210,381,573	10,151,810,726	1,268,965,800	242,642,000	9,343,579,000	1,048,962,000
1	宇 都 宮 市	0	0	0	9,060,851,257	829,282,331	2,138,271,310	303,093,156	52,530,000	2,258,304,000	290,069,000
2	足 利 市	0	0	0	2,919,863,129	270,409,794	695,059,073	96,754,098	22,016,000	898,748,000	69,146,000
3	栃 木 市	0	0	0	3,222,120,919	304,935,540	850,981,733	115,170,213	14,361,000	893,422,000	78,822,000
4	佐 野 市	0	0	0	2,386,887,495	220,629,693	535,977,580	76,579,581	17,934,000	622,033,000	67,125,000
5	鹿 沼 市	0	0	0	1,978,796,563	179,198,512	429,178,784	70,206,618	12,316,000	406,929,000	50,353,000
7	日 光 市	0	0	0	1,662,348,534	152,106,545	376,318,296	54,508,325	12,269,000	478,971,000	51,076,000
8	小 山 市	0	0	0	3,070,223,184	283,279,452	708,280,474	95,342,903	16,012,000	707,079,000	88,149,000
9	真 岡 市	0	0	0	1,755,741,487	158,225,186	389,119,987	52,496,235	11,656,000	330,421,000	27,888,000
10	大 田 原 市	0	0	0	1,552,390,970	149,181,082	334,464,623	49,000,925	12,741,000	322,274,000	41,819,000
11	矢 板 市	0	0	0	738,968,037	64,924,865	156,078,111	21,034,514	4,340,000	229,912,000	32,082,000
12	那 須 塩 原 市	0	0	0	2,559,309,622	246,023,144	563,857,517	76,523,193	16,027,000	590,346,000	71,286,000
13	上 三 川 町	0	0	0	518,989,491	48,914,400	119,728,319	20,171,975	3,335,000	56,977,000	8,230,000
21	益 子 町	0	0	0	538,977,888	53,918,960	120,619,951	15,360,673	3,976,000	160,085,000	16,223,000
22	茂 木 町	0	0	0	278,199,151	29,181,771	69,017,540	8,655,812	3,024,000	107,065,000	12,319,000
23	市 貝 町	0	0	0	194,739,273	22,789,001	49,112,950	9,938,664	1,695,000	51,800,000	7,775,000
24	芳 賀 町	0	0	0	318,954,874	34,856,395	78,900,843	11,250,624	3,069,000	39,133,000	5,770,000
25	壬 生 町	0	0	0	803,661,946	68,392,159	176,218,373	24,224,270	2,734,000	177,109,000	16,356,000
26	下 野 市	0	0	0	890,998,757	91,957,260	235,638,153	31,932,135	8,197,000	157,249,000	15,927,000
28	野 木 町	0	0	0	455,757,975	44,438,218	120,376,249	14,535,745	2,295,000	94,884,000	15,914,000
36	塩 谷 町	0	0	0	241,751,800	22,166,501	55,457,719	14,250,700	1,607,000	58,142,000	7,127,000
37	さ く ら 市	0	0	0	785,843,033	72,391,307	180,525,774	23,279,751	4,382,000	162,342,000	18,956,000
38	高 根 沢 町	0	0	0	553,237,512	46,102,498	116,489,469	13,489,867	2,075,000	90,972,000	9,721,000
41	那 須 烏 山 市	0	0	0	566,647,940	56,888,257	133,437,419	17,254,542	2,797,000	163,876,000	14,566,000
42	那 珂 川 町	0	0	0	468,536,248	39,947,618	93,368,066	14,601,513	2,679,000	133,436,000	13,395,000
45	那 須 町	0	0	0	656,818,683	71,982,824	161,370,299	22,389,768	4,412,000	152,070,000	18,868,000
301	全国歯科医師国 保	42,645,762	0	0	5,299,622,899	624,052,822	1,235,947,795	16,106,000	4,067,000	0	0
302	医 師 国 保	4,288,142	0	0	188,246,951	24,205,438	28,014,319	814,000	96,000	0	0

(単位：円)

支 出 金										保 險 者 番 号
後期高齢者 支援金等 再掲	特別調整交付金		一 時 金 補 助 金	特別対策費補助金			計			
	後期高齢者 支援金等 再掲			介 護 分 再 掲	後期高齢者 支援金等 再掲	介 護 分 再 掲	後期高齢者 支援金等 再掲			
2,587,261,000	4,628,880,000	0	91,163,000	0	0	0	58,946,619,370	5,986,040,058	12,635,380,045	
2,487,633,000	3,850,366,000	0	86,732,000	0	0	0	58,035,905,465	6,047,409,477	12,546,714,605	
2,365,645,000	2,809,817,000	0	85,857,000	0	0	0	57,436,127,367	5,495,032,110	12,383,798,075	
2,421,607,000	1,959,564,000	0	126,497,000	0	0	0	56,743,578,436	5,406,702,153	12,492,351,814	
2,526,273,000	2,072,330,000	0	287,026,000	0	0	0	56,929,962,322	5,259,343,573	12,678,083,726	
553,029,000	487,724,000	0	101,420,000	0	0	0	12,263,922,413	1,119,351,331	2,691,300,310	1
252,120,000	240,002,000	0	4,410,000	0	0	0	4,181,793,227	339,555,794	947,179,073	2
287,978,000	53,494,000	0	4,421,000	0	0	0	4,302,989,132	383,757,540	1,138,959,733	3
148,543,000	158,353,000	0	3,975,000	0	0	0	3,265,762,076	287,754,693	684,520,580	4
84,229,000	164,015,000	0	3,456,000	0	0	0	2,635,719,181	229,551,512	513,407,784	5
124,410,000	115,990,000	0	3,456,000	0	0	0	2,327,542,859	203,182,545	500,728,296	7
179,832,000	208,488,000	0	13,047,000	0	0	0	4,110,192,087	371,428,452	888,112,474	8
95,339,000	71,204,000	0	3,531,000	0	0	0	2,225,049,722	186,113,186	484,458,987	9
90,743,000	106,162,000	0	3,389,000	0	0	0	2,045,957,895	191,000,082	425,207,623	10
67,617,000	27,993,000	0	3,024,000	0	0	0	1,025,271,551	97,006,865	223,695,111	11
179,058,000	106,996,000	0	7,304,000	0	0	0	3,356,505,815	317,309,144	742,915,517	12
18,735,000	26,818,000	0	3,264,000	0	0	0	629,555,466	57,144,400	138,463,319	13
41,263,000	24,446,000	0	2,592,000	0	0	0	745,437,561	70,141,960	161,882,951	21
29,916,000	21,984,000	0	2,592,000	0	0	0	421,519,963	41,500,771	98,933,540	22
15,360,000	8,169,000	0	2,592,000	0	0	0	268,933,937	30,564,001	64,472,950	23
13,733,000	11,621,000	0	2,592,000	0	0	0	386,620,498	40,626,395	92,633,843	24
52,804,000	16,474,000	0	3,024,000	0	0	0	1,027,227,216	84,748,159	229,022,373	25
56,401,000	75,631,000	0	3,712,000	0	0	0	1,167,719,892	107,884,260	292,039,153	26
34,472,000	5,541,000	0	2,592,000	0	0	0	575,605,720	60,352,218	154,848,249	28
16,961,000	3,181,000	0	2,592,000	0	0	0	321,524,500	29,293,501	72,418,719	36
46,100,000	28,985,000	0	3,024,000	0	0	0	1,007,855,784	91,347,307	226,625,774	37
20,804,000	12,367,000	0	3,465,000	0	0	0	675,606,379	55,823,498	137,293,469	38
39,569,000	50,621,000	0	2,592,000	0	0	0	803,788,482	71,454,257	173,006,419	41
32,102,000	11,862,000	0	2,592,000	0	0	0	633,706,761	53,342,618	125,470,066	42
45,155,000	34,209,000	0	3,981,000	0	0	0	873,880,451	90,850,824	206,525,299	45
0	0	0	88,986,000	0	0	0	5,451,427,661	624,052,822	1,235,947,795	301
0	0	0	5,401,000	0	0	0	198,846,093	24,205,438	28,014,319	302

(単位：円)

金				連 合 会	共 同 事 業 交 付 金		繰 入 金				保 険 者 番 号
					高 額 医 療 費	保 険 財 政 共 同	一 般 会 計				
そ の 他				支 出 金	共 同 事 業 交 付 金	安 定 化 事 業 交 付 金	保 険 基 盤 安 定 (保 険 税 軽 減 分)		保 険 基 盤 安 定 (保 険 者 支 援 分)		保 険 者 番 号
							介 護 分 再 掲	後 期 高 齢 者 支 援 金 等 分 掲	介 護 分 再 掲	介 護 分 再 掲	
0	0	0	0	0	4,714,957,656	18,745,603,747	5,745,424,923	474,812,730	1,251,110,931	100,011,188	
0	0	0	0	0	4,815,297,509	18,925,297,511	6,675,706,394	533,285,960	1,490,820,773	111,820,384	
0	0	0	0	0	5,254,738,115	49,574,281,600	7,158,706,291	551,017,210	4,095,895,952	301,916,670	
0	0	0	0	0	5,702,513,023	49,093,123,204	7,030,163,508	529,967,480	4,002,623,387	292,334,358	
0	0	0	0	0	5,420,820,351	47,220,024,697	7,086,081,363	536,537,390	4,065,687,081	297,062,547	
0	0	0	0	0	1,206,693,700	11,430,968,397	1,735,383,875	141,409,020	928,112,376	72,977,041	1
0	0	0	0	0	378,913,646	3,697,229,498	598,223,100	39,567,240	325,380,439	22,132,129	2
0	0	0	0	0	464,855,797	3,947,019,173	761,447,600	63,246,300	411,614,237	33,334,617	3
0	0	0	0	0	294,534,194	2,987,474,391	470,641,770	39,220,680	270,091,372	22,093,333	4
0	0	0	0	0	263,172,452	2,451,411,910	405,172,705	23,380,920	235,071,520	13,043,395	5
0	0	0	0	0	235,354,447	2,133,602,572	326,671,150	21,849,850	178,466,984	11,062,390	7
0	0	0	0	0	453,303,977	3,752,975,764	592,505,600	41,285,300	353,896,480	23,137,082	8
0	0	0	0	0	206,557,842	2,020,816,069	274,376,600	21,788,150	171,812,187	13,259,755	9
0	0	0	0	0	204,519,687	1,903,306,958	237,703,200	16,855,200	137,095,994	9,603,554	10
0	0	0	0	0	86,885,664	856,486,617	118,770,945	7,292,260	69,164,937	3,724,585	11
0	0	0	0	0	311,955,486	3,009,726,715	327,714,290	27,265,690	219,090,877	18,114,033	12
0	0	0	0	0	58,557,751	686,518,696	88,547,600	6,546,000	53,572,690	3,994,128	13
0	0	0	0	0	59,715,038	644,007,684	77,102,535	7,418,460	50,049,015	3,947,582	21
0	0	0	0	0	38,280,382	350,227,850	49,187,115	4,392,550	29,775,542	2,293,188	22
0	0	0	0	0	24,291,350	241,218,289	27,755,250	2,681,200	19,853,808	1,300,468	23
0	0	0	0	0	37,829,688	419,221,730	58,519,010	4,050,800	36,196,528	2,585,825	24
0	0	0	0	0	93,962,393	998,224,046	124,348,200	6,980,200	80,223,597	4,229,175	25
0	0	0	0	0	112,976,575	1,180,617,978	164,249,816	11,036,050	97,495,215	7,517,142	26
0	0	0	0	0	62,706,721	552,330,773	72,413,580	4,962,000	46,818,989	2,578,744	28
0	0	0	0	0	43,163,317	289,025,241	44,745,205	3,553,440	25,821,559	1,967,700	36
0	0	0	0	0	108,100,402	969,084,917	137,297,082	10,501,080	81,933,474	6,262,840	37
0	0	0	0	0	78,901,864	617,224,172	82,450,870	5,587,400	53,258,254	3,535,109	38
0	0	0	0	0	67,701,433	748,149,008	116,037,910	9,305,660	69,227,684	5,228,411	41
0	0	0	0	0	55,773,450	527,022,676	65,373,000	5,397,700	40,618,284	2,989,408	42
0	0	0	0	0	91,230,095	806,133,573	129,443,355	10,964,240	81,045,039	6,150,913	45
0	0	0	0	0	360,560,000	0	0	0	0	0	301
0	0	0	0	0	20,323,000	0	0	0	0	0	302

第6表 年度別・保険者別経理状況(4)収入

保 険 者 番 号	保 険 者 名	繰 入 金						そ の 他 の 収 入	
		一 般 会 計					直 診 定	退 職 被 保 険 分 掲 者 再 等	
		基 準 超 過 費	職 員 給 与 費	出 産 育 児 一 時 金 等	財 政 安 定 化 支 援 事 業	そ の 他			
	平成 25 年 度 (2013)	0	2,685,650,444	720,300,017	596,814,067	1,949,912,828	0	1,208,425,841	35,204,881
	平成 26 年 度 (2014)	0	2,956,906,690	687,595,049	679,348,174	1,957,603,077	0	986,972,701	27,449,270
	平成 27 年 度 (2015)	0	3,004,844,635	643,913,322	717,367,130	1,693,047,438	0	780,040,425	21,975,448
	平成 28 年 度 (2016)	0	2,700,200,920	675,102,017	466,403,110	1,978,308,575	0	775,167,476	20,329,045
	平成 29 年 度 (2017)	0	2,654,046,897	599,314,378	414,254,873	1,392,759,104	0	683,625,930	9,642,273
1	宇 都 宮 市	0	683,740,000	124,572,000	107,541,000	1,021,329,000	0	122,978,467	3,767,892
2	足 利 市	0	229,708,997	34,844,126	59,667,000	6,746,831	0	66,948,293	312,762
3	栃 木 市	0	114,593,000	123,636,000	35,921,000	75,289,000	0	33,608,604	144,583
4	佐 野 市	0	191,909,474	28,769,253	24,980,000	2,329,281	0	64,931,110	279,444
5	鹿 沼 市	0	173,189,398	22,378,667	18,368,000	10,629,935	0	39,555,945	577,817
7	日 光 市	0	38,134,983	14,808,000	22,463,000	24,076,176	0	16,017,600	203,910
8	小 山 市	0	133,534,378	45,845,333	1,537,000	12,618,227	0	39,730,204	634,984
9	真 岡 市	0	178,148,000	33,600,000	17,000,000	0	0	19,128,040	212,178
10	大 田 原 市	0	140,245,667	15,949,333	13,502,000	0	0	38,374,161	135,901
11	矢 板 市	0	101,274,000	9,800,000	1,192,000	0	0	9,742,899	0
12	那 須 塩 原 市	0	237,189,000	54,600,000	16,297,000	0	0	82,760,104	2,819,930
13	上 三 川 町	0	53,934,000	4,760,000	6,849,000	0	0	11,562,212	0
21	益 子 町	0	17,421,000	4,749,333	5,000,000	20,898,000	0	8,385,494	18,998
22	茂 木 町	0	17,721,000	3,629,333	10,100,000	0	0	3,839,852	0
23	市 貝 町	0	21,175,000	4,200,000	3,000,000	20,000,000	0	560,426	8,167
24	芳 賀 町	0	11,611,000	5,600,000	4,685,157	1,396,794	0	5,470,748	0
25	壬 生 町	0	73,105,000	10,640,000	10,997,000	178,097,203	0	20,044,504	34,400
26	下 野 市	0	76,151,000	15,400,000	12,000,000	0	0	10,181,538	3,094
28	野 木 町	0	30,683,000	3,629,000	6,887,000	13,508,000	0	5,186,937	458,205
36	塩 谷 町	0	1,300,000	1,400,000	3,130,000	0	0	1,550,160	2,600
37	さ く ら 市	0	13,056,000	8,400,000	8,384,000	3,682,657	0	14,643,876	2,408
38	高 根 沢 町	0	15,280,000	5,704,000	0	0	0	10,854,834	0
41	那 須 烏 山 市	0	50,008,000	8,400,000	7,154,000	2,158,000	0	15,247,446	0
42	那 珂 川 町	0	11,608,000	2,800,000	9,600,716	0	0	3,270,157	25,000
45	那 須 町	0	39,327,000	11,200,000	8,000,000	0	0	5,686,657	0
301	全国 歯科 医師 国 保	0	0	0	0	0	0	26,529,090	0
302	医 師 国 保	0	0	0	0	0	0	6,836,572	0

(単位：円)

小計(単年度収入)			基金等 繰入金	繰越金		市町村債 (組合債)	収入合計		保 險 者 番 号	
A	介護 介 再	分 後 支 援 再		期 高 金 等	者 分 掲		繰 入 金	D		退 職 被 保 険 分 掲
							E	(A+C+D+E)		
233,672,440,047	13,827,274,340	29,144,717,141	963,973,727	9,789,310,003	101,539,819	0	244,425,723,777	10,651,342,469		
234,158,015,893	13,795,359,897	28,614,601,740	1,137,486,800	10,134,689,524	153,900,047	0	245,430,192,217	9,251,283,566		
265,671,172,424	12,896,229,722	27,920,611,561	1,608,173,625	10,128,122,043	141,484,109	0	277,407,468,092	6,896,512,579		
263,155,983,613	12,577,814,989	27,423,765,640	306,968,613	9,764,110,654	193,734,061	45,000,000	273,272,062,880	5,622,473,819		
260,058,157,709	12,305,445,229	27,031,055,275	1,310,013,687	10,338,418,343	126,636,394	0	271,706,589,739	2,946,996,277		
57,823,544,942	2,495,232,883	5,643,625,178	9,328,000	674,366	0	0	57,833,547,308	492,146,804	1	
18,826,240,294	743,023,208	1,705,287,480	0	401,844,471	0	0	19,228,084,765	226,603,454	2	
21,364,986,421	956,064,605	2,264,673,032	0	617,437,975	15,389,946	0	21,982,424,396	141,997,336	3	
14,575,883,366	677,394,739	1,432,519,586	402,650,000	890,755,428	18,943,563	0	15,869,288,794	192,665,807	4	
12,356,061,233	487,434,990	1,249,175,375	0	1,367,047,271	5,854,371	0	13,723,108,504	137,111,603	5	
10,851,982,548	416,364,949	917,460,276	0	183,571,255	13,856,653	0	11,035,553,803	166,739,026	7	
18,688,390,156	807,584,656	1,836,689,608	0	375,405,005	0	0	19,063,795,161	205,157,162	8	
10,185,715,092	464,397,551	981,184,772	0	382,504,431	0	0	10,568,219,523	113,353,278	9	
9,268,961,268	407,885,057	789,275,526	0	648,890,013	15,703,989	0	9,917,851,281	187,164,235	10	
4,450,770,911	171,853,574	367,365,000	0	158,815,342	7,504,165	0	4,609,586,253	100,495,265	11	
14,675,976,233	719,860,316	1,436,720,216	825,933,000	847,266,774	0	0	16,349,176,007	218,535,160	12	
3,372,588,627	142,084,260	310,268,867	0	140,786,212	6,510,880	0	3,513,374,839	62,030,770	13	
3,127,721,334	147,930,810	288,917,745	29,000,000	27,798,819	0	0	3,184,520,153	37,597,680	21	
2,009,547,680	83,095,433	169,586,599	0	73,085,571	1,194,817	0	2,082,633,251	47,430,976	22	
1,354,272,160	58,678,462	119,595,966	0	120,349,901	1,177,718	0	1,474,622,061	33,786,068	23	
2,111,899,351	97,287,606	198,304,221	0	165,384,588	0	0	2,277,283,939	19,337,042	24	
5,180,531,773	167,985,359	422,112,941	0	223,591,152	10,376,137	0	5,404,122,925	79,838,260	25	
6,246,315,048	269,799,061	600,795,071	0	390,878,628	0	0	6,637,193,676	95,120,751	26	
3,178,107,826	116,235,322	290,483,055	1,041,000	198,860,397	0	0	3,378,009,223	26,467,242	28	
1,702,555,342	67,595,102	146,611,527	0	49,577,782	2,628,349	0	1,752,133,124	13,492,851	36	
4,936,427,419	222,077,045	478,965,979	0	405,299,548	0	0	5,341,726,967	81,744,477	37	
3,151,137,665	132,937,966	321,082,480	0	46,098,843	4,249,536	0	3,197,236,508	59,178,140	38	
4,044,070,092	166,814,754	367,298,710	0	107,015,604	0	0	4,151,085,696	109,946,190	41	
2,506,714,577	108,847,164	230,603,361	0	105,646,276	4,652,862	0	2,612,360,853	43,323,892	42	
4,273,178,918	202,005,197	388,416,290	5,352,000	105,225,850	18,593,408	0	4,383,756,768	55,732,808	45	
18,588,615,868	1,840,551,222	3,852,385,995	36,709,687	2,142,046,897	0	0	20,767,372,452	0	301	
1,205,961,565	134,423,938	221,650,419	0	162,559,944	0	0	1,368,521,509	0	302	

第6表 年度別・保険者別経理状況(5)支出

保 險 者 番 号	保 險 者 名	総 務 費	保 險				
			一 般 被				
			療 養 給 付 費	療 養 費	療 養 給 付 費 + 療 養 費	高 額 療 養 費	高 額 介 護 合 算 費
	平成 25 年 度 (2013)	3,314,381,826	119,973,463,721	1,604,766,533	121,578,230,254	13,726,447,335	3,737,368
	平成 26 年 度 (2014)	3,452,346,646	122,197,353,649	1,629,380,639	123,826,734,288	14,200,089,625	4,718,111
	平成 27 年 度 (2015)	3,602,475,562	126,468,718,199	1,601,347,425	128,070,065,624	15,594,324,221	5,010,072
	平成 28 年 度 (2016)	3,355,475,733	124,854,221,636	1,523,800,804	126,378,022,440	16,339,729,129	5,734,190
	平成 29 年 度 (2017)	3,557,696,226	124,529,814,675	1,446,412,501	125,976,227,176	16,410,794,626	7,407,281
1	宇 都 宮 市	661,621,994	28,683,880,929	351,871,713	29,035,752,642	3,772,141,526	1,678,924
2	足 利 市	233,677,997	9,264,313,853	131,280,128	9,395,593,981	1,229,588,243	844,504
3	栃 木 市	204,188,142	10,419,812,840	97,779,675	10,517,592,515	1,421,951,209	775,540
4	佐 野 市	236,821,640	7,050,846,827	73,457,438	7,124,304,265	966,990,524	248,011
5	鹿 沼 市	173,189,398	5,872,099,664	83,473,731	5,955,573,395	797,698,474	21,882
7	日 光 市	51,600,400	5,380,118,844	57,769,396	5,437,888,240	724,529,320	184,339
8	小 山 市	252,410,555	8,891,530,228	96,074,065	8,987,604,293	1,212,001,251	1,819,192
9	真 岡 市	127,082,505	4,890,807,122	44,024,924	4,934,832,046	641,151,852	162,106
10	大 田 原 市	152,791,636	4,531,110,105	44,977,271	4,576,087,376	618,590,447	297,089
11	矢 板 市	56,444,865	2,166,031,000	31,871,265	2,197,902,265	314,483,003	5,279
12	那 須 塩 原 市	227,941,805	7,008,411,483	78,214,124	7,086,625,607	942,015,461	215,709
13	上 三 川 町	54,640,003	1,629,230,031	14,846,061	1,644,076,092	207,136,621	99,836
21	益 子 町	16,215,866	1,528,479,536	17,993,438	1,546,472,974	208,844,288	119,566
22	茂 木 町	13,408,093	981,684,397	12,330,939	994,015,336	146,747,813	27,995
23	市 貝 町	13,312,748	622,429,338	7,689,590	630,118,928	82,612,494	2,385
24	芳 賀 町	13,284,289	987,607,705	12,123,364	999,731,069	117,229,241	36,551
25	壬 生 町	76,843,198	2,535,026,140	26,289,668	2,561,315,808	324,513,027	77,428
26	下 野 市	65,886,283	3,009,135,771	34,881,502	3,044,017,273	366,615,435	0
28	野 木 町	46,230,718	1,589,190,419	18,594,680	1,607,785,099	211,938,248	265,581
36	塩 谷 町	10,270,900	837,623,438	8,731,306	846,354,744	132,637,334	0
37	さ く ら 市	20,083,943	2,401,216,993	26,209,473	2,427,426,466	337,216,861	144,279
38	高 根 沢 町	16,693,062	1,500,717,017	22,862,807	1,523,579,824	204,757,747	6,924
41	那 須 烏 山 市	51,086,159	1,946,164,722	17,136,873	1,963,301,595	284,117,562	37,830
42	那 珂 川 町	15,546,023	1,245,029,364	11,757,521	1,256,786,885	197,304,780	252,138
45	那 須 町	62,157,092	1,994,411,898	17,158,259	2,011,570,157	266,638,693	84,193
301	全国歯科医師国保	647,752,959	7,113,702,352	103,167,601	7,216,869,953	649,405,957	0
302	医 師 国 保	56,513,953	449,202,659	3,845,689	453,048,348	31,937,215	0

(単位：円)

給 付 費						保 險 者 番 号
保 險 者 分						
移 送 費	出 産 育 児 諸 費	葬 祭 諸 費	育 児 諸 費	そ の 他	計	
408,429	1,337,539,808	175,850,000	0	49,316,000	136,871,529,194	
202,730	1,344,103,300	172,750,000	0	54,207,000	139,602,805,054	
540,624	1,250,215,002	175,200,000	0	54,423,000	145,149,778,543	
327,824	1,204,268,769	175,900,000	0	53,662,000	144,157,644,352	
136,290	1,059,149,462	174,100,000	0	55,740,000	143,683,554,835	
0	186,857,370	34,900,000	0	0	33,031,330,462	1
0	52,289,920	13,600,000	0	0	10,691,916,648	2
0	56,270,190	13,700,000	0	0	12,010,289,454	3
0	43,174,880	10,100,000	0	0	8,144,817,680	4
0	33,568,000	8,550,000	0	0	6,795,411,751	5
0	22,222,500	7,850,000	0	0	6,192,674,399	7
0	68,639,183	11,750,000	0	0	10,281,813,919	8
0	37,555,388	6,650,000	0	0	5,620,351,392	9
55,000	23,924,000	6,100,000	0	0	5,225,053,912	10
0	10,048,000	3,100,000	0	0	2,525,538,547	11
41,290	44,842,951	9,250,000	0	0	8,082,991,018	12
0	7,138,054	1,900,000	0	0	1,860,350,603	13
0	7,124,000	1,850,000	0	0	1,764,410,828	21
0	5,864,000	1,350,000	0	0	1,148,005,144	22
0	3,360,000	850,000	0	0	716,943,807	23
0	4,598,040	900,000	0	0	1,122,494,901	24
0	12,991,990	3,200,000	0	0	2,902,098,253	25
0	15,511,050	4,450,000	0	0	3,430,593,758	26
0	5,444,000	2,000,000	0	0	1,827,432,928	28
0	2,100,000	1,400,000	0	0	982,492,078	36
0	12,606,090	3,050,000	0	0	2,780,443,696	37
0	6,488,990	1,600,000	0	0	1,736,433,485	38
0	6,688,000	3,400,000	0	0	2,257,544,987	41
0	3,780,000	1,500,000	0	0	1,459,623,803	42
40,000	7,980,000	2,550,000	0	0	2,288,863,043	45
0	363,382,866	18,300,000	0	55,740,000	8,303,698,776	301
0	14,700,000	250,000	0	0	499,935,563	302

第6表 年度別・保険者別経理状況(6)支出

保 險 者 番 号	保 險 者 名	保 險 給 付 費						審 査 支 払 手 数 料
		退 職 被 保 險 者 等 分						
		療 養 給 付 費	高 額 療 養 費	高 額 介 護 費	合 算 費	移 送 費	小 計	
	平成25年度 (2013)	8,959,631,294	1,204,676,361		422,894	0	10,164,730,549	541,133,474
	平成26年度 (2014)	7,783,019,831	1,055,298,067		500,354	0	8,838,818,252	495,315,226
	平成27年度 (2015)	6,358,280,858	965,108,982		401,141	56,898	7,323,847,879	465,701,412
	平成28年度 (2016)	4,239,687,058	708,652,057		602,106	0	4,948,941,221	459,977,212
	平成29年度 (2017)	2,256,584,654	387,496,421		730,111	0	2,644,811,186	442,463,904
1	宇都宮市	465,537,977	73,657,884		0	0	539,195,861	94,832,916
2	足利市	169,814,901	34,644,787		0	0	204,459,688	31,508,160
3	栃木市	107,456,754	17,765,039		60,691	0	125,282,484	33,241,320
4	佐野市	100,592,157	15,566,238		139,156	0	116,297,551	22,984,800
5	鹿沼市	118,141,187	25,390,140		0	0	143,531,327	17,647,152
7	日光市	126,718,964	26,177,623		0	0	152,896,587	16,472,256
8	小山市	163,146,857	27,326,244		188,172	0	190,661,273	29,159,082
9	真岡市	103,135,764	12,568,499		0	0	115,704,263	17,669,724
10	大田原市	142,480,002	24,279,495		131,934	0	166,891,431	14,003,502
11	矢板市	61,756,247	9,163,823		0	0	70,920,070	6,163,326
12	那須塩原市	186,765,092	32,499,654		184,196	0	219,448,942	22,376,724
13	上三川町	48,438,978	7,820,686		0	0	56,259,664	5,395,026
21	益子町	34,359,132	3,256,621		0	0	37,615,753	5,271,204
22	茂木町	37,096,625	7,813,591		0	0	44,910,216	2,858,784
23	市貝町	27,642,184	5,740,857		0	0	33,383,041	2,205,888
24	芳賀町	14,638,983	1,702,841		0	0	16,341,824	3,397,272
25	壬生町	39,757,737	5,294,428		0	0	45,052,165	7,739,088
26	下野市	77,148,936	15,271,416		0	0	92,420,352	11,098,584
28	野木町	26,890,127	3,684,991		0	0	30,575,118	5,282,292
36	塩谷町	10,345,336	651,946		0	0	10,997,282	2,035,386
37	さくら市	48,189,466	8,612,295		0	0	56,801,761	7,689,552
38	高根沢町	41,327,156	8,669,605		0	0	49,996,761	4,428,864
41	那須烏山市	58,190,691	12,427,514		25,962	0	70,644,167	5,058,318
42	那珂川町	14,667,535	1,348,478		0	0	16,016,013	3,793,170
45	那須町	32,345,866	6,161,726		0	0	38,507,592	6,119,958
301	全国歯科医師国保	0	0		0	0	0	62,054,688
302	医師国保	0	0		0	0	0	1,976,868

(単位：円)

計	後期高齢者支援金等			前期高齢者納付金等			保 険 者 番 号
	後期高齢者 支 援 金	事 務 費 拠 出 金	計	前期高齢者 納 付 金	事 務 費 拠 出 金	計	
147,577,393,217	33,960,862,713	2,770,786	33,963,633,499	2,781,725,594	2,770,786	2,784,496,380	
148,936,938,532	33,859,729,984	2,408,403	33,862,138,387	2,234,621,837	2,408,403	2,237,030,240	
152,939,327,834	33,264,065,380	2,219,068	33,266,284,448	2,461,067,445	2,282,468	2,463,349,913	
149,566,562,785	32,399,140,891	2,309,753	32,401,450,644	2,644,742,220	2,248,054	2,646,990,274	
146,770,829,925	32,021,581,019	2,257,667	32,023,838,686	2,780,826,212	2,178,994	2,783,005,206	
33,665,359,239	6,812,563,503	479,740	6,813,043,243	24,203,018	463,021	24,666,039	1
10,927,884,496	2,210,863,065	160,587	2,211,023,652	8,025,369	154,990	8,180,359	2
12,168,813,258	2,668,319,700	168,946	2,668,488,646	8,818,661	163,058	8,981,719	3
8,284,100,031	1,689,829,525	124,097	1,689,953,622	6,181,288	119,772	6,301,060	4
6,956,590,230	1,360,283,565	99,452	1,360,383,017	4,960,380	95,986	5,056,366	5
6,362,043,242	1,199,930,736	89,224	1,200,019,960	4,427,814	86,115	4,513,929	7
10,501,634,274	2,258,592,413	160,781	2,258,753,194	8,084,488	155,178	8,239,666	8
5,753,725,379	1,225,675,059	86,871	1,225,761,930	4,373,974	83,844	4,457,818	9
5,405,948,845	1,078,879,292	76,770	1,078,956,062	3,860,701	74,095	3,934,796	10
2,602,621,943	500,714,818	35,050	500,749,868	1,771,583	33,829	1,805,412	11
8,324,816,684	1,800,001,415	128,046	1,800,129,461	6,439,889	123,584	6,563,473	12
1,922,005,293	385,050,125	27,523	385,077,648	1,382,211	26,564	1,408,775	13
1,807,297,785	386,903,345	28,336	386,931,681	1,412,820	27,349	1,440,169	21
1,195,774,144	218,629,851	15,747	218,645,598	789,008	15,199	804,207	22
752,532,736	159,782,899	11,715	159,794,614	583,843	11,307	595,150	23
1,142,233,997	249,998,498	17,985	250,016,483	901,463	17,359	918,822	24
2,954,889,506	563,620,633	40,899	563,661,532	2,044,548	39,474	2,084,022	25
3,534,112,694	740,927,916	52,409	740,980,325	2,640,459	50,583	2,691,042	26
1,863,290,338	386,326,513	26,833	386,353,346	1,359,548	25,898	1,385,446	28
995,524,746	180,257,256	13,073	180,270,329	653,650	12,618	666,268	36
2,844,935,009	568,307,258	40,801	568,348,059	2,046,306	39,380	2,085,686	37
1,790,859,110	361,881,805	25,915	361,907,720	1,300,734	25,012	1,325,746	38
2,333,247,472	437,771,143	31,913	437,803,056	1,593,144	30,801	1,623,945	41
1,479,432,986	295,390,908	21,059	295,411,967	1,058,438	20,325	1,078,763	42
2,333,490,593	517,001,293	37,049	517,038,342	1,859,170	35,758	1,894,928	45
8,365,753,464	3,525,538,587	240,479	3,525,779,066	2,549,766,453	232,099	2,549,998,552	301
501,912,431	238,539,898	16,367	238,556,265	130,287,252	15,796	130,303,048	302

第6表 年度別・保険者別経理状況(7)支出

保 險 者 番 号	保 險 者 名	老 人 保 健 拠 出 金			介 護 納 付 金	共 同 事 業 拠 出 金		
		医 療 費	事 務 費	計		高 額 医 療 費	保 險 財 政 共 同	そ の 他
		拠 出 金	拠 出 金			拠 出 金	拠 出 金	
	平成 25 年 度 (2013)	0	1,272,524	1,272,524	15,221,078,826	4,553,659,443	18,745,603,749	8,655,386
	平成 26 年 度 (2014)	0	1,187,686	1,187,686	15,373,369,908	4,752,930,568	18,925,297,512	8,348,745
	平成 27 年 度 (2015)	0	1,187,686	1,187,686	13,771,835,100	5,160,793,609	49,574,281,602	8,619,738
	平成 28 年 度 (2016)	0	933,179	933,179	13,217,952,960	5,669,860,986	49,093,123,206	8,628,622
	平成 29 年 度 (2017)	0	593,839	593,839	12,990,364,359	5,379,144,233	47,215,730,058	8,646,831
1	宇 都 宮 市	0	123,211	123,211	2,591,507,284	1,212,372,627	11,581,487,865	1,804,371
2	足 利 市	0	46,447	46,447	845,030,606	387,016,392	3,767,943,219	637,823
3	栃 木 市	0	47,973	47,973	952,923,561	460,680,852	4,029,753,885	667,835
4	佐 野 市	0	36,404	36,404	689,467,793	306,318,324	2,922,943,779	501,880
5	鹿 沼 市	0	28,865	28,865	559,995,350	280,826,475	2,396,540,868	412,344
7	日 光 市	0	28,707	28,707	475,332,953	218,033,301	2,198,101,218	370,384
8	小 山 市	0	41,552	41,552	885,248,289	381,371,613	3,701,683,614	632,756
9	真 岡 市	0	23,361	23,361	494,453,705	209,984,943	1,960,620,501	223,211
10	大 田 原 市	0	21,910	21,910	466,190,879	196,003,701	1,773,256,971	322,278
11	矢 板 市	0	9,135	9,135	202,890,203	84,138,057	827,645,337	172,056
12	那 須 塩 原 市	0	32,746	32,746	768,822,325	306,092,772	2,908,350,750	512,496
13	上 三 川 町	0	7,151	7,151	152,857,499	80,687,901	650,981,796	144,809
21	益 子 町	0	0	0	168,496,751	61,442,694	634,616,763	147,733
22	茂 木 町	0	5,142	5,142	91,193,034	34,623,249	370,176,975	100,916
23	市 貝 町	0	3,254	3,254	71,215,627	39,754,656	256,068,534	86,709
24	芳 賀 町	0	4,974	4,974	108,926,235	45,002,496	429,035,154	110,940
25	壬 生 町	0	10,845	10,845	213,725,498	96,897,081	1,006,673,583	194,637
26	下 野 市	0	13,927	13,927	287,366,436	127,728,540	1,237,311,201	234,973
28	野 木 町	0	6,663	6,663	138,869,430	58,142,982	608,679,468	142,580
36	塩 谷 町	0	3,912	3,912	69,270,316	57,002,802	305,320,530	91,953
37	さ く ら 市	0	10,960	10,960	226,222,835	93,119,007	940,799,646	194,464
38	高 根 沢 町	0	7,175	7,175	144,070,305	53,959,470	607,573,758	140,187
41	那 須 烏 山 市	0	9,660	9,660	177,775,803	69,018,171	758,786,955	161,861
42	那 珂 川 町	0	6,405	6,405	124,836,305	58,406,052	479,312,208	121,496
45	那 須 町	0	10,067	10,067	224,946,325	89,559,075	862,065,480	182,139
301	全国歯科医師国保	0	49,924	49,924	1,721,715,969	344,788,000	0	313,000
302	医 師 国 保	0	3,469	3,469	137,013,043	26,173,000	0	21,000

(単位：円)

保 健 事 業 費			直 診 勘 定 繰 出 金	そ の 他 の 支 出				保 険 者 番 号
特 定 健 康 診 査 等 事 業 費	保 健 事 業 費	保 健 管 理 セ ン タ ー 事 業 費		退 職 被 保 険 介 護 分 後 期 高 齢 者 再 等 分 再 支 援 金 等 分 掲	再 掲	再 掲	再 掲	
948,194,018	675,742,949	8,102,366	33,958,000	3,783,529,649	76,561,830	2,483,296	4,210,693	
986,192,070	698,449,768	8,015,440	45,064,000	3,413,515,334	117,113,231	3,428,100	5,030,360	
1,041,633,744	716,609,129	8,880,880	53,424,000	2,652,655,268	87,003,942	317,585	605,237	
1,076,113,942	745,920,502	8,891,304	49,880,000	1,802,346,007	9,702,240	2,489,379	4,620,577	
1,078,345,660	761,794,975	9,133,267	52,647,000	2,069,266,738	57,930,167	2,509,292	5,252,943	
215,715,699	49,427,686	0	0	264,007,340	1,130,604	0	0	1
104,825,544	29,216,049	0	0	120,234,307	18,544,470	0	0	2
67,462,108	32,387,015	0	0	131,103,067	15,969,546	0	0	3
32,314,233	37,369,075	0	38,422,000	146,818,956	164,628	1,836,597	4,122,036	4
40,628,821	34,539,182	0	0	68,749,181	177,900	0	0	5
58,260,464	44,075,202	0	14,225,000	95,574,155	126,306	546,478	904,757	7
67,378,622	44,007,360	0	0	120,652,402	550,673	0	0	8
55,763,476	19,656,446	0	0	46,405,941	0	0	0	9
54,329,197	18,493,898	0	0	120,872,353	0	0	0	10
25,262,616	8,659,165	0	0	14,649,303	11,600	0	0	11
65,526,857	29,850,803	0	0	166,311,227	0	0	0	12
11,645,505	4,938,683	0	0	23,272,081	6,510,880	0	0	13
12,367,080	10,543,626	0	0	35,498,120	2,955,459	0	0	21
12,608,320	9,426,530	0	0	14,693,701	0	0	0	22
4,380,369	6,203,427	0	0	9,507,011	0	0	0	23
10,466,828	10,941,576	0	0	16,671,606	0	0	0	24
15,718,098	9,522,107	0	0	227,698,840	0	0	0	25
58,304,747	7,889,072	0	0	55,595,252	4,489,148	0	0	26
10,742,777	7,160,970	0	0	9,710,801	0	0	0	28
7,658,781	8,966,177	0	0	15,347,452	2,630,839	0	0	36
17,417,348	8,674,593	0	0	21,846,949	0	0	0	37
12,336,489	15,606,311	0	0	7,305,560	0	0	0	38
13,184,443	14,389,915	0	0	43,731,847	0	0	0	41
11,581,160	421,910	9,133,267	0	23,801,907	4,668,114	126,217	226,150	42
28,468,674	7,879,338	0	0	19,398,286	0	0	0	45
61,118,583	280,303,956	0	0	222,682,636	0	0	0	301
2,878,821	11,244,903	0	0	27,126,457	0	0	0	302

第6表 年度別・保険者別経理状況(8)支出

保 險 者 番 号	保 險 者 名	小 計 (単 年 度 支 出)			単年度収支差 (単年度収入-単年度支出)			基金等積立金 F	前年度繰上充用金	
		B	介 護 分 再 掲	後 期 高 齢 者 支 援 金 等 分 掲	介 護 分 再 掲	後 期 高 齢 者 支 援 金 等 分 掲	G		退 職 被 保 者 等 分 掲	
	平成 25 年 度 (2013)	231,619,701,832	15,223,562,122	33,967,844,192	2,052,738,215	-1,396,287,782	-4,823,127,051	1,304,366,667	0	0
	平成 26 年 度 (2014)	232,700,824,836	15,376,798,008	33,867,168,747	1,457,191,057	-1,581,438,111	-5,252,567,007	1,972,573,420	0	0
	平成 27 年 度 (2015)	265,261,358,513	13,772,152,685	33,266,889,685	409,813,911	-875,922,963	-5,346,278,124	2,229,476,212	0	0
	平成 28 年 度 (2016)	259,644,130,144	13,220,442,339	32,406,071,221	3,511,853,469	-642,627,350	-4,982,305,581	1,904,183,536	0	0
	平成 29 年 度 (2017)	254,701,037,003	12,992,873,651	32,029,091,629	5,357,120,706	-687,428,422	-4,998,036,354	3,093,474,981	0	0
1	宇 都 宮 市	57,081,136,598	2,591,507,284	6,813,043,243	742,408,344	-96,274,401	-1,169,418,065	125,252	0	0
2	足 利 市	18,635,716,891	845,030,606	2,211,023,652	190,523,403	-102,007,398	-505,736,172	891,307	0	0
3	栃 木 市	20,725,498,061	952,923,561	2,668,488,646	639,488,360	3,141,044	-403,815,614	281,087,780	0	0
4	佐 野 市	14,391,368,797	691,304,390	1,694,075,658	184,514,569	-13,909,651	-261,556,072	284,468,858	0	0
5	鹿 沼 市	11,876,940,097	559,995,350	1,360,383,017	479,121,136	-72,560,360	-111,207,642	804,022,150	0	0
7	日 光 市	10,722,178,915	475,879,431	1,200,924,717	129,803,633	-59,514,482	-283,464,441	165,542	0	0
8	小 山 市	18,222,053,897	885,248,289	2,258,753,194	466,336,259	-77,663,633	-422,063,586	133,154	0	0
9	真 岡 市	9,898,159,216	494,453,705	1,225,761,930	287,555,876	-30,056,154	-244,577,158	32,000	0	0
10	大 田 原 市	9,271,122,526	466,190,879	1,078,956,062	-2,161,258	-58,305,822	-289,680,536	200,365,398	0	0
11	矢 板 市	4,325,047,960	202,890,203	500,749,868	125,722,951	-31,036,629	-133,384,868	112,955,046	0	0
12	那 須 塩 原 市	14,604,951,399	768,822,325	1,800,129,461	71,024,834	-48,962,009	-363,409,245	424,396,978	0	0
13	上 三 川 町	3,287,667,144	152,857,499	385,077,648	84,921,483	-10,773,239	-74,808,781	140,250	0	0
21	益 子 町	3,134,998,268	168,496,751	386,931,681	-7,276,934	-20,565,941	-98,013,936	3,728	0	0
22	茂 木 町	1,961,459,909	91,193,034	218,645,598	48,087,771	-8,097,601	-49,058,999	30,001,524	0	0
23	市 貝 町	1,313,454,835	71,215,627	159,794,614	40,817,325	-12,537,165	-40,198,648	2,000	0	0
24	芳 賀 町	2,027,613,400	108,926,235	250,016,483	84,285,951	-11,638,629	-51,712,262	103,274,000	0	0
25	壬 生 町	5,167,918,947	213,725,498	563,661,532	12,612,826	-45,740,139	-141,548,591	69	0	0
26	下 野 市	6,118,114,492	287,366,436	740,980,325	128,200,556	-17,567,375	-140,185,254	77,153,335	0	0
28	野 木 町	3,130,715,519	138,869,430	386,353,346	47,392,307	-22,634,108	-95,870,291	370	0	0
36	塩 谷 町	1,650,394,166	69,270,316	180,270,329	52,161,176	-1,675,214	-33,658,802	86,472	0	0
37	さ く ら 市	4,743,738,499	226,222,835	568,348,059	192,688,920	-4,145,790	-89,382,080	122,668,021	0	0
38	高 根 沢 町	3,011,784,893	144,070,305	361,907,720	139,352,772	-11,132,339	-40,825,240	57,263,592	0	0
41	那 須 烏 山 市	3,900,819,287	177,775,803	437,803,056	143,250,805	-10,961,049	-70,504,346	41,100	0	0
42	那 珂 川 町	2,499,090,449	124,962,522	295,638,117	7,624,128	-16,115,358	-65,034,756	1,000	0	0
45	那 須 町	4,147,090,339	224,946,325	517,038,342	126,088,579	-22,941,128	-128,622,052	52,630,000	0	0
301	全国歯科医師国保	17,720,256,109	1,721,715,969	3,525,779,066	868,359,759	118,835,253	326,606,929	541,563,000	0	0
302	医師国保	1,131,746,390	137,013,043	238,556,265	74,215,175	-2,589,105	-16,905,846	3,055	0	0

(単位：円)

公債費 (組合債費) H	支出合計		収支差引残(収入合計-支出合計)			基金等保有額	市町村債 (組合債)残高	保 險 者 番 号
	(B+F+G+H)	退 職 被 保 險 分 掲 再	次 年 度 へ の 繰 越 金	基 金 積 立 等 金	等 金			
25,273	232,924,093,772	10,241,292,370	11,501,630,005	10,165,964,005	1,335,666,000	13,674,012,641	0	
11,918	234,673,410,174	8,955,931,483	10,756,782,043	10,128,122,043	628,660,000	15,607,462,261	0	
145,207	267,490,979,932	7,410,851,821	9,916,488,160	9,776,385,654	140,102,506	16,369,736,354	0	
105,857	261,548,419,537	4,958,643,461	11,723,643,343	10,326,143,343	1,397,500,000	19,381,663,277	450,000,000	
0	257,794,511,984	2,702,741,353	13,912,077,755	13,129,857,755	782,220,000	21,837,297,571	45,000,000	
0	57,081,261,850	540,326,465	752,285,458	752,285,458	0	457,340,587	0	1
0	18,636,608,198	223,004,158	591,476,567	391,476,567	200,000,000	2,969,825,753	0	2
0	21,006,585,841	141,252,030	975,838,555	975,838,555	0	303,633,267	0	3
0	14,675,837,655	116,462,179	1,193,451,139	1,193,451,139	0	1,556,932,674	0	4
0	12,680,962,247	143,709,227	1,042,146,257	1,042,146,257	0	1,959,560,266	0	5
0	10,722,344,457	153,022,893	313,209,346	313,209,346	0	162,326,527	0	7
0	18,222,187,051	191,211,946	841,608,110	541,608,110	300,000,000	2,165,546,269	0	8
0	9,898,191,216	115,704,263	670,028,307	670,028,307	0	278,408,000	0	9
0	9,471,487,924	166,891,431	446,363,357	446,363,357	0	1,187,766,068	0	10
0	4,438,003,006	70,931,670	171,583,247	171,583,247	0	175,654,298	0	11
0	15,029,348,377	219,448,942	1,319,827,630	1,319,827,630	0	1,130,571,567	0	12
0	3,287,807,394	62,770,544	225,567,445	225,567,445	0	509,416,460	0	13
0	3,135,001,996	40,571,212	49,518,157	24,518,157	25,000,000	28,036,934	0	21
0	1,991,461,433	44,910,216	91,171,818	91,171,818	0	60,789,333	0	22
0	1,313,456,835	33,383,041	161,165,226	161,165,226	0	4,851,000	0	23
0	2,130,887,400	16,341,824	146,396,539	146,396,539	0	169,187,700	0	24
0	5,167,919,016	45,052,165	236,203,909	236,203,909	0	69,440	0	25
0	6,195,267,827	96,909,500	441,925,849	441,925,849	0	571,087,937	0	26
0	3,130,715,889	30,575,118	247,293,334	247,293,334	0	35,445,319	0	28
0	1,650,480,638	13,628,121	101,652,486	50,652,486	51,000,000	322,343,018	0	36
0	4,866,406,520	56,801,761	475,320,447	475,320,447	0	403,932,272	0	37
0	3,069,048,485	49,996,761	128,188,023	128,188,023	0	102,554,073	45,000,000	38
0	3,900,860,387	70,644,167	250,225,309	150,225,309	100,000,000	321,785,256	0	41
0	2,499,091,449	20,684,127	113,269,404	113,269,404	0	2,402,479	0	42
0	4,199,720,339	38,507,592	184,036,429	184,036,429	0	47,655,000	0	45
0	18,261,819,109	0	2,505,553,343	2,505,553,343	0	6,539,286,972	0	301
0	1,131,749,445	0	236,772,064	130,552,064	106,220,000	370,889,102	0	302

第7-1表 保険者別被保険者1人当たり財政効果額(一般+退職者等分)

(単位:円)

保険者番号	保険者名	平成25年度 (2013)	平成26年度 (2014)	平成27年度 (2015)	平成28年度 (2016)	平成29年度 (2017)
	県 計	1,689	1,629	1,494	1,462	1,379
	市 町 村 計	1,837	1,791	1,632	1,565	1,526
	組 合 計	487	325	419	692	323
1	宇 都 宮 市	1,934	1,734	1,478	1,683	1,638
2	足 利 市	1,561	1,945	2,215	1,578	1,809
3	栃 木 市	-	2,058	1,346	1,284	1,135
	栃木市(旧)	2,324	-	-	-	-
	岩舟町(旧)	895	-	-	-	-
4	佐 野 市	2,779	2,704	2,533	2,477	2,572
5	鹿 沼 市	1,354	1,496	1,581	1,363	1,559
7	日 光 市	1,776	1,518	1,378	1,557	1,223
8	小 山 市	2,125	2,366	1,965	1,985	1,427
9	真 岡 市	1,676	1,151	1,135	1,479	1,278
10	大 田 原 市	1,813	1,392	1,445	1,563	1,698
11	矢 板 市	2,511	2,109	1,502	947	1,479
12	那 須 塩 原 市	1,608	1,376	2,225	1,600	1,617
13	上 三 川 町	1,630	2,798	2,473	2,457	1,790
21	益 子 町	1,989	1,911	1,717	1,045	1,147
22	茂 木 町	1,557	3,581	956	1,358	1,723
23	市 貝 町	871	3,184	1,043	889	1,728
24	芳 賀 町	1,448	2,497	894	1,407	675
25	壬 生 町	719	1,300	1,037	1,211	893
26	下 野 市	1,486	1,017	1,385	882	1,526
28	野 木 町	1,515	1,917	1,541	1,527	1,526
36	塩 谷 町	3,373	1,400	1,352	1,742	519
37	さ くら 市	1,691	1,252	803	614	775
38	高 根 沢 町	1,292	1,540	1,388	1,312	874
41	那 須 烏 山 市	1,683	2,032	1,414	1,134	1,747
42	那 珂 川 町	148	144	108	346	316
45	那 須 町	1,614	808	1,617	1,351	1,394
301	全 歯 国 保	512	342	440	710	324
302	医 師 国 保	122	78	114	425	321

第7-2表 保険者別財政効果割合(一般+退職者等分)

(単位:%)

保険者番号	保険者名	平成25年度 (2013)	平成26年度 (2014)	平成27年度 (2015)	平成28年度 (2016)	平成29年度 (2017)
	県計	0.82	0.76	0.67	0.63	0.58
	市町村計	0.83	0.78	0.68	0.63	0.60
	組合計	0.51	0.33	0.40	0.66	0.30
1	宇都宮市	0.89	0.79	0.64	0.71	0.67
2	足利市	0.73	0.86	0.97	0.67	0.81
3	栃木市	-	0.96	0.62	0.53	0.46
	栃木市(旧)	1.06	-	-	-	-
	岩舟町(旧)	0.43	-	-	-	-
4	佐野市	1.33	1.27	1.14	1.09	0.96
5	鹿沼市	0.57	0.62	0.60	0.51	0.56
7	日光市	0.70	0.59	0.57	0.54	0.43
8	小山市	0.96	1.03	0.80	0.72	0.55
9	真岡市	0.77	0.50	0.47	0.59	0.49
10	大田原市	0.79	0.58	0.54	0.59	0.62
11	矢板市	1.12	0.82	0.55	0.36	0.50
12	那須塩原市	0.73	0.61	0.96	0.65	0.64
13	上三川町	0.65	1.08	0.87	0.87	0.65
21	益子町	0.92	0.89	0.73	0.43	0.46
22	茂木町	0.70	1.55	0.38	0.56	0.58
23	市貝町	0.40	1.37	0.45	0.37	0.71
24	芳賀町	0.70	1.13	0.37	0.63	0.31
25	壬生町	0.32	0.51	0.38	0.44	0.32
26	下野市	0.71	0.47	0.58	0.37	0.64
28	野木町	0.69	0.79	0.61	0.57	0.56
36	塩谷町	1.34	0.50	0.44	0.60	0.17
37	さくら市	0.73	0.50	0.31	0.24	0.28
38	高根沢町	0.65	0.76	0.66	0.56	0.37
41	那須烏山市	0.82	0.92	0.61	0.46	0.69
42	那珂川町	0.06	0.04	0.04	0.13	0.11
45	那須町	0.82	0.37	0.68	0.56	0.57
301	全歯国保	0.53	0.35	0.42	0.68	0.30
302	医師国保	0.13	0.08	0.10	0.38	0.31

第8表 保険者別被保険者1人当たり財政効果額及び財政効果割合(内容点検分)

(一般+退職者等分)

保険者番号	保険者名	財政効果額(円)			財政効果割合(%)		
		平成27年度 (2015)	平成28年度 (2016)	平成29年度 (2017)	平成27年度 (2015)	平成28年度 (2016)	平成29年度 (2017)
	県計	185	212	212	0.08	0.09	0.09
	市町村計	192	198	212	0.08	0.08	0.08
	組合計	130	321	211	0.12	0.30	0.19
1	宇都宮市	192	204	310	0.08	0.09	0.13
2	足利市	268	118	171	0.12	0.05	0.08
3	栃木市	206	113	170	0.10	0.05	0.07
4	佐野市	215	194	176	0.10	0.09	0.07
5	鹿沼市	125	168	187	0.05	0.06	0.07
7	日光市	193	221	228	0.08	0.08	0.08
8	小山市	192	312	205	0.08	0.11	0.08
9	真岡市	106	202	85	0.04	0.08	0.03
10	大田原市	125	98	116	0.05	0.04	0.04
11	矢板市	198	158	236	0.07	0.06	0.08
12	那須塩原市	137	236	256	0.06	0.10	0.10
13	上三川町	597	813	402	0.21	0.29	0.15
21	益子町	179	88	203	0.08	0.04	0.08
22	茂木町	148	238	62	0.06	0.10	0.02
23	市貝町	113	79	74	0.05	0.03	0.03
24	芳賀町	538	167	103	0.22	0.07	0.05
25	壬生町	233	289	275	0.08	0.10	0.10
26	下野市	58	130	119	0.02	0.05	0.05
28	野木町	247	583	273	0.10	0.22	0.10
36	塩谷町	284	161	104	0.09	0.06	0.03
37	さくら市	175	107	84	0.07	0.04	0.03
38	高根沢町	215	297	218	0.10	0.13	0.09
41	那須烏山市	167	118	249	0.07	0.05	0.10
42	那珂川町	3	8	5	0.00	0.00	0.00
45	那須町	213	77	148	0.09	0.03	0.06
301	全歯国保	134	317	217	0.13	0.30	0.20
302	医師国保	71	385	128	0.06	0.34	0.12

第9表 保険者別収支状況

保険者番号	保険者名	歳入	歳出	収支差引額	基金等繰入金	基金等積立金	繰越金	公債費	市町村債	前年度繰上充用金
		1	2	[1-2] 3	4	5	6	7	8	9
	県計	271,706,589,739	257,794,511,984	13,912,077,755	1,310,013,687	3,093,474,981	10,338,418,343	0	0	0
	市町村計	249,570,695,778	238,400,943,430	11,169,752,348	1,273,304,000	2,551,908,926	8,033,811,502	0	0	0
	組合計	22,135,893,961	19,393,568,554	2,742,325,407	36,709,687	541,566,055	2,304,606,841	0	0	0
1	宇都宮市	57,833,547,308	57,081,261,850	752,285,458	9,328,000	125,252	674,366	0	0	0
2	足利市	19,228,084,765	18,636,608,198	591,476,567	0	891,307	401,844,471	0	0	0
3	栃木市	21,982,424,396	21,006,585,841	975,838,555	0	281,087,780	617,437,975	0	0	0
4	佐野市	15,869,288,794	14,675,837,655	1,193,451,139	402,650,000	284,468,858	890,755,428	0	0	0
5	鹿沼市	13,723,108,504	12,680,962,247	1,042,146,257	0	804,022,150	1,367,047,271	0	0	0
7	日光市	11,035,553,803	10,722,344,457	313,209,346	0	165,542	183,571,255	0	0	0
8	小山市	19,063,795,161	18,222,187,051	841,608,110	0	133,154	375,405,005	0	0	0
9	真岡市	10,568,219,523	9,898,191,216	670,028,307	0	32,000	382,504,431	0	0	0
10	大田原市	9,917,851,281	9,471,487,924	446,363,357	0	200,365,398	648,890,013	0	0	0
11	矢板市	4,609,586,253	4,438,003,006	171,583,247	0	112,955,046	158,815,342	0	0	0
12	那須塩原市	16,349,176,007	15,029,348,377	1,319,827,630	825,933,000	424,396,978	847,266,774	0	0	0
13	上三川町	3,513,374,839	3,287,807,394	225,567,445	0	140,250	140,786,212	0	0	0
21	益子町	3,184,520,153	3,135,001,996	49,518,157	29,000,000	3,728	27,798,819	0	0	0
22	茂木町	2,082,633,251	1,991,461,433	91,171,818	0	30,001,524	73,085,571	0	0	0
23	市貝町	1,474,622,061	1,313,456,835	161,165,226	0	2,000	120,349,901	0	0	0
24	芳賀町	2,277,283,939	2,130,887,400	146,396,539	0	103,274,000	165,384,588	0	0	0
25	壬生町	5,404,122,925	5,167,919,016	236,203,909	0	69	223,591,152	0	0	0
26	下野市	6,637,193,676	6,195,267,827	441,925,849	0	77,153,335	390,878,628	0	0	0
28	野木町	3,378,009,223	3,130,715,889	247,293,334	1,041,000	370	198,860,397	0	0	0
36	塩谷町	1,752,133,124	1,650,480,638	101,652,486	0	86,472	49,577,782	0	0	0
37	さくら市	5,341,726,967	4,866,406,520	475,320,447	0	122,668,021	405,299,548	0	0	0
38	高根沢町	3,197,236,508	3,069,048,485	128,188,023	0	57,263,592	46,098,843	0	0	0
41	那須烏山市	4,151,085,696	3,900,860,387	250,225,309	0	41,100	107,015,604	0	0	0
42	那珂川町	2,612,360,853	2,499,091,449	113,269,404	0	1,000	105,646,276	0	0	0
45	那須町	4,383,756,768	4,199,720,339	184,036,429	5,352,000	52,630,000	105,225,850	0	0	0
301	全歯国保	20,767,372,452	18,261,819,109	2,505,553,343	36,709,687	541,563,000	2,142,046,897	0	0	0
302	医師国保	1,368,521,509	1,131,749,445	236,772,064	0	3,055	162,559,944	0	0	0

(単位:円)

単年度収支	黒字保険者	赤字保険者	国庫支出金等 精算額	精算後単年度 収支差引額	法定外繰入金	うち赤字補填 目的のもの	決算補填等のための 一般会計繰入金を除い た場合の精算後単年 度収支差引額	保 険 者 番 号
	金 額	金 額						
10[3-4+5-6+7-8+9]			11	12[10+11]	13	14	15[12-14]	
5,357,120,706	5,366,558,898	-9,438,192	-1,699,719,914	3,657,400,792	1,392,759,104	193,844,977	3,463,555,815	
4,414,545,772	4,423,983,964	-9,438,192	-1,843,036,585	2,571,509,187	1,392,759,104	193,844,977	2,377,664,210	
942,574,934	942,574,934	0	143,316,671	1,085,891,605	0	0	1,085,891,605	
742,408,344	742,408,344	0	-497,917,652	244,490,692	1,021,329,000	0	244,490,692	1
190,523,403	190,523,403	0	-113,134,507	77,388,896	6,746,831	0	77,388,896	2
639,488,360	639,488,360	0	-84,977,182	554,511,178	75,289,000	0	554,511,178	3
184,514,569	184,514,569	0	-70,695,759	113,818,810	2,329,281	0	113,818,810	4
479,121,136	479,121,136	0	-68,897,494	410,223,642	10,629,935	0	410,223,642	5
129,803,633	129,803,633	0	-74,207,976	55,595,657	24,076,176	0	55,595,657	7
466,336,259	466,336,259	0	-140,440,040	325,896,219	12,618,227	0	325,896,219	8
287,555,876	287,555,876	0	-143,738,371	143,817,505	0	0	143,817,505	9
-2,161,258	0	-2,161,258	-28,638,303	-30,799,561	0	0	-30,799,561	10
125,722,951	125,722,951	0	-81,941,965	43,780,986	0	0	43,780,986	11
71,024,834	71,024,834	0	-157,700,562	-86,675,728	0	0	-86,675,728	12
84,921,483	84,921,483	0	-25,212,446	59,709,037	0	0	59,709,037	13
-7,276,934	0	-7,276,934	-11,231,953	-18,508,887	20,898,000	0	-18,508,887	21
48,087,771	48,087,771	0	-10,985,051	37,102,720	0	0	37,102,720	22
40,817,325	40,817,325	0	-6,041,874	34,775,451	20,000,000	20,000,000	14,775,451	23
84,285,951	84,285,951	0	-15,544,285	68,741,666	1,396,794	0	68,741,666	24
12,612,826	12,612,826	0	-44,579,047	-31,966,221	178,097,203	173,844,977	-205,811,198	25
128,200,556	128,200,556	0	-1,345,644	126,854,912	0	0	126,854,912	26
47,392,307	47,392,307	0	-18,508,966	28,883,341	13,508,000	0	28,883,341	28
52,161,176	52,161,176	0	-20,709,135	31,452,041	0	0	31,452,041	36
192,688,920	192,688,920	0	-54,293,861	138,395,059	3,682,657	0	138,395,059	37
139,352,772	139,352,772	0	-71,473,295	67,879,477	0	0	67,879,477	38
143,250,805	143,250,805	0	-19,954,750	123,296,055	2,158,000	0	123,296,055	41
7,624,128	7,624,128	0	-54,206,797	-46,582,669	0	0	-46,582,669	42
126,088,579	126,088,579	0	-26,659,670	99,428,909	0	0	99,428,909	45
868,359,759	868,359,759	0	-146,363,681	721,996,078	0	0	721,996,078	301
74,215,175	74,215,175	0	3,047,010	77,262,185	0	0	77,262,185	302

第10表 被保険者1人当たり経理関係諸費(1)

保 險 者 番 号	保 險 者 名	被 保 険 者 1 人 当 た り 諸 費								
		保 険 料 (税)			国 庫 支 出 金					
		一般被保険者分	退職被保険者分	計	事務費負担金	療養給付費 等負担金	高額医療費 共同事業負担金	特定健康診査 等負担金	普通調整交付金	特別調整交付金
	県 計	112,403	112,698	112,407	83	76,928	2,235	427	16,460	3,651
	市 町 村 計	100,281	112,698	100,490	0	76,615	2,512	479	18,749	4,158
	組 合 計	198,096	0	198,096	677	79,179	244	60	0	0
	市 計	100,143	114,467	100,377	0	76,844	2,511	481	19,058	4,394
	町 村 計	101,178	103,255	101,219	0	75,137	2,523	462	16,757	2,639
1	宇 都 宮 市	92,940	114,532	93,264	0	75,696	2,532	439	18,866	4,075
2	足 利 市	87,679	109,042	87,956	0	73,461	2,434	554	22,612	6,038
3	栃 木 市	109,530	131,868	109,757	0	76,341	2,729	340	21,168	1,267
4	佐 野 市	100,592	113,586	100,764	0	78,354	2,514	589	20,419	5,198
5	鹿 沼 市	119,245	133,976	119,449	0	80,390	2,852	500	16,532	6,663
7	日 光 市	95,314	108,732	95,549	0	76,535	2,510	565	22,052	5,340
8	小 山 市	107,151	128,372	107,523	0	77,320	2,401	403	17,807	5,251
9	真 岡 市	108,881	107,202	108,845	0	80,454	2,406	534	15,141	3,263
10	大 田 原 市	97,895	100,651	97,964	0	79,967	2,524	656	16,601	5,469
11	矢 板 市	97,034	107,232	97,319	0	84,734	2,412	498	26,363	3,210
12	那 須 塩 原 市	97,701	107,633	97,924	0	79,467	2,376	498	18,330	3,322
13	上 三 川 町	113,410	115,279	113,449	0	75,865	2,949	488	8,329	3,920
21	益 子 町	86,059	87,370	86,092	0	74,889	2,134	552	22,243	3,397
22	茂 木 町	84,266	86,804	84,353	0	69,359	2,158	754	26,693	5,481
23	市 貝 町	89,121	87,449	89,069	0	64,526	3,293	562	17,164	2,707
24	芳 賀 町	115,843	106,836	115,681	0	69,900	2,466	673	8,576	2,547
25	壬 生 町	96,758	112,437	97,023	0	78,452	2,365	267	17,289	1,608
26	下 野 市	108,528	109,293	108,542	0	68,333	2,449	629	12,060	5,800
28	野 木 町	99,537	93,198	99,426	0	67,851	2,164	342	14,126	825
36	塩 谷 町	104,477	104,935	104,488	0	75,032	4,423	499	18,045	987
37	さ く ら 市	112,745	134,835	113,051	0	77,860	2,307	434	16,085	2,872
38	高 根 沢 町	117,577	123,991	117,685	0	85,258	2,079	320	14,019	1,906
41	那 須 烏 山 市	103,341	96,373	103,181	0	71,259	2,170	352	20,608	6,366
42	那 珂 川 町	95,745	83,365	95,549	0	89,724	2,796	513	25,553	2,272
45	那 須 町	104,134	131,112	104,492	0	69,763	2,378	469	16,152	3,633
301	全 歯 国 保	196,134	0	196,134	656	81,524	248	63	0	0
302	医 師 国 保	227,738	0	227,738	997	43,748	189	22	0	0

第10表 被保険者1人当たり経理関係諸費(2)

保 險 者 番 号	保 險 者 名	被 保 險 者 1 人 当 た り								
		連合会支出金	共同事業交付金		繰 入 金					
			高額医療費共同 事業交付金	保険財政共同安 定化事業交付金	一 般 会 計					
					保険基盤安定 (保険税軽減分)	保険基盤安定 (保険者支援分)	基準超過費用	職員給与費等	出産育児 一時金等	財政安定化 支援事業
	県 計	0	9,549	83,184	12,483	7,162	0	4,675	1,056	730
	市 町 村 計	0	10,113	94,753	14,219	8,158	0	5,326	1,203	831
	組 合 計	0	5,495	0	0	0	0	0	0	0
	市 計	0	10,189	95,244	14,525	8,225	0	5,473	1,254	802
	町 村 計	0	9,627	91,593	12,248	7,727	0	4,380	871	1,020
1	宇 都 宮 市	0	10,081	95,496	14,498	7,754	0	5,712	1,041	898
2	足 利 市	0	9,533	93,019	15,051	8,186	0	5,779	877	1,501
3	栃 木 市	0	11,014	93,516	18,041	9,752	0	2,715	2,929	851
4	佐 野 市	0	9,669	98,069	15,450	8,866	0	6,300	944	820
5	鹿 沼 市	0	10,692	99,590	16,460	9,550	0	7,036	909	746
7	日 光 市	0	10,836	98,232	15,040	8,217	0	1,756	682	1,034
8	小 山 市	0	11,416	94,514	14,922	8,912	0	3,363	1,155	39
9	真 岡 市	0	9,465	92,600	12,573	7,873	0	8,163	1,540	779
10	大 田 原 市	0	10,535	98,043	12,245	7,062	0	7,224	822	696
11	矢 板 市	0	9,963	98,210	13,619	7,931	0	11,613	1,124	137
12	那 須 塩 原 市	0	9,686	93,452	10,176	6,803	0	7,365	1,695	506
13	上 三 川 町	0	8,560	100,354	12,944	7,831	0	7,884	696	1,001
21	益 子 町	0	8,297	89,483	10,713	6,954	0	2,421	660	695
22	茂 木 町	0	9,544	87,317	12,263	7,423	0	4,418	905	2,518
23	市 貝 町	0	8,049	79,927	9,197	6,578	0	7,016	1,392	994
24	芳 賀 町	0	8,291	91,874	12,825	7,933	0	2,545	1,227	1,027
25	壬 生 町	0	9,172	97,445	12,139	7,831	0	7,136	1,039	1,074
26	下 野 市	0	8,665	90,545	12,597	7,477	0	5,840	1,181	920
28	野 木 町	0	9,336	82,229	10,781	6,970	0	4,568	540	1,025
36	塩 谷 町	0	13,396	89,704	13,887	8,014	0	403	435	971
37	さ く ら 市	0	10,710	96,016	13,603	8,118	0	1,294	832	831
38	高 根 沢 町	0	12,159	95,119	12,706	8,207	0	2,355	879	0
41	那 須 烏 山 市	0	8,514	94,083	14,592	8,706	0	6,289	1,056	900
42	那 珂 川 町	0	10,680	100,924	12,519	7,778	0	2,223	536	1,839
45	那 須 町	0	9,690	85,622	13,749	8,608	0	4,177	1,190	850
301	全 歯 国 保	0	5,546	0	0	0	0	0	0	0
302	医 師 国 保	0	4,723	0	0	0	0	0	0	0

(単位：円)

諸 費 (収 入)								保 険 者 番 号
		その他の収入	小計(単年度収入)	基金等繰入金	繰越金	市町村債 (組合債)	収入合計	
その他	直診勘定							
2,454	0	1,204	458,126	2,308	18,212	0	478,646	
2,795	0	1,305	482,121	2,555	16,121	0	500,797	
0	0	481	285,595	530	33,251	0	319,375	
2,686	0	1,330	482,827	2,869	15,710	0	501,406	
3,494	0	1,142	477,573	529	18,769	0	496,871	
8,532	0	1,027	483,067	78	6	0	483,150	1
170	0	1,684	473,652	0	10,110	0	483,762	2
1,784	0	796	506,195	0	14,629	0	520,824	3
76	0	2,131	478,478	13,218	29,241	0	520,937	4
432	0	1,607	501,973	0	55,537	0	557,510	5
1,108	0	737	499,631	0	8,452	0	508,083	7
318	0	1,001	470,645	0	9,454	0	480,100	8
0	0	877	466,742	0	17,528	0	484,270	9
0	0	1,977	477,462	0	33,426	0	510,887	10
0	0	1,117	510,351	0	18,211	0	528,562	11
0	0	2,570	455,691	25,645	26,308	0	507,644	12
0	0	1,690	492,996	0	20,580	0	513,576	13
2,904	0	1,165	434,587	4,029	3,863	0	442,479	21
0	0	957	501,009	0	18,221	0	519,230	22
6,627	0	186	448,732	0	39,877	0	488,609	23
306	0	1,199	462,831	0	36,245	0	499,076	24
17,386	0	1,957	505,714	0	21,827	0	527,540	25
0	0	781	479,049	0	29,978	0	509,026	26
2,011	0	772	473,144	155	29,606	0	502,904	28
0	0	481	528,416	0	15,387	0	543,803	36
365	0	1,451	489,094	0	40,156	0	529,251	37
0	0	1,673	485,612	0	7,104	0	492,716	38
271	0	1,917	508,560	0	13,458	0	522,018	41
0	0	626	480,030	0	20,231	0	500,261	42
0	0	604	453,869	568	11,176	0	465,614	45
0	0	408	285,948	565	32,951	0	319,464	301
0	0	1,589	280,261	0	37,778	0	318,039	302

第10表 被保険者1人当たり経理関係諸費(3)

保 險 者 番 号	保 險 者 名	被 保 險 者 1 人								
		総 務 費	保 險							
			一 般 被 保 險							
			療養給付費	療養費	小 計	高額療養費	高額介護 合算療養費	移送費	出産育児諸費	葬祭諸費
	県 計	6,267	222,656	2,586	225,242	29,342	13	0	1,894	311
	市 町 村 計	5,726	238,717	2,734	241,450	32,102	15	0	1,390	317
	組 合 計	10,161	109,117	1,544	110,661	9,830	0	0	5,455	268
	市 計	5,829	239,219	2,755	241,973	32,117	15	0	1,447	322
	町 村 計	5,058	235,472	2,596	238,068	32,008	15	1	1,019	291
1	宇 都 宮 市	5,527	243,275	2,984	246,260	31,993	14	0	1,585	296
2	足 利 市	5,879	236,142	3,346	239,488	31,341	22	0	1,333	347
3	栃 木 市	4,838	249,409	2,340	251,750	34,036	19	0	1,347	328
4	佐 野 市	7,774	234,567	2,444	237,011	32,170	8	0	1,436	336
5	鹿 沼 市	7,036	241,899	3,439	245,338	32,861	1	0	1,383	352
7	日 光 市	2,376	252,126	2,707	254,833	33,953	9	0	1,041	368
8	小 山 市	6,357	227,918	2,463	230,381	31,067	47	0	1,759	301
9	真 岡 市	5,823	229,099	2,062	231,161	30,033	8	0	1,759	312
10	大 田 原 市	7,871	239,412	2,376	241,788	32,685	16	3	1,264	322
11	矢 板 市	6,472	255,519	3,760	259,278	37,098	1	0	1,185	366
12	那 須 塩 原 市	7,078	222,609	2,484	225,094	29,921	7	1	1,424	294
13	上 三 川 町	7,987	243,132	2,215	245,348	30,911	15	0	1,065	284
21	益 子 町	2,253	217,856	2,565	220,421	29,767	17	0	1,015	264
22	茂 木 町	3,343	253,403	3,183	256,586	37,880	7	0	1,514	348
23	市 貝 町	4,411	212,942	2,631	215,573	28,263	1	0	1,150	291
24	芳 賀 町	2,911	220,399	2,706	223,104	26,161	8	0	1,026	201
25	壬 生 町	7,501	251,715	2,610	254,326	32,223	8	0	1,290	318
26	下 野 市	5,053	234,997	2,724	237,721	28,631	0	0	1,211	348
28	野 木 町	6,883	240,786	2,817	243,604	32,112	40	0	825	303
36	塩 谷 町	3,188	266,335	2,776	269,111	42,174	0	0	668	445
37	さ く ら 市	1,990	241,256	2,633	243,889	33,881	14	0	1,267	306
38	高 根 沢 町	2,573	235,259	3,584	238,843	32,099	1	0	1,017	251
41	那 須 烏 山 市	6,424	250,504	2,206	252,710	36,571	5	0	861	438
42	那 珂 川 町	2,977	242,271	2,288	244,559	38,394	49	0	736	292
45	那 須 町	6,602	214,684	1,847	216,531	28,702	9	4	859	274
301	全 歯 国 保	9,964	109,430	1,587	111,017	9,990	0	0	5,590	282
302	医 師 国 保	13,134	104,393	894	105,287	7,422	0	0	3,416	58

(単位：円)

当 た り 諸 費 (支 出)									保 險 者 番 号
給 付 費									
者 分			退 職 被 保 険 者 等 分						
育児諸費	その他	計	療 養 給 付 費	高額療養費	高額介護 合算療養費	移送費	小 計		
0	100	256,903	269,765	46,324	87	0	316,176		
0	0	275,275	269,765	46,324	87	0	316,176		
0	804	127,018	0	0	0	0	0		
0	0	275,874	273,822	47,601	104	0	321,527		
0	0	271,402	248,113	39,504	0	0	287,618		
0	0	280,147	259,497	41,058	0	0	300,555	1	
0	0	272,531	329,738	67,271	0	0	397,009	2	
0	0	287,479	250,482	41,410	141	0	292,034	3	
0	0	270,961	248,990	38,530	344	0	287,865	4	
0	0	279,935	347,474	74,677	0	0	422,151	5	
0	0	290,205	332,596	68,708	0	0	401,303	7	
0	0	263,555	234,406	39,262	270	0	273,939	8	
0	0	263,273	217,128	26,460	0	0	243,588	9	
0	0	276,078	292,567	49,855	271	0	342,693	10	
0	0	297,928	253,099	37,557	0	0	290,656	11	
0	0	256,741	258,320	44,951	255	0	303,526	12	
0	0	277,623	345,993	55,862	0	0	401,855	13	
0	0	251,484	189,829	17,992	0	0	207,822	21	
0	0	296,336	270,778	57,034	0	0	327,812	22	
0	0	245,277	290,970	60,430	0	0	351,400	23	
0	0	250,501	178,524	20,766	0	0	199,291	24	
0	0	288,164	229,814	30,604	0	0	260,417	25	
0	0	267,910	329,696	65,262	0	0	394,959	26	
0	0	276,884	229,830	31,496	0	0	261,326	28	
0	0	312,398	134,355	8,467	0	0	142,822	36	
0	0	279,357	344,210	61,516	0	0	405,727	37	
0	0	272,211	375,701	78,815	0	0	454,516	38	
0	0	290,584	317,982	67,910	142	0	386,034	41	
0	0	284,029	176,717	16,247	0	0	192,964	42	
0	0	246,379	258,767	49,294	0	0	308,061	45	
0	857	127,735	0	0	0	0	0	301	
0	0	116,183	0	0	0	0	0	302	

第10表 被保険者1人当たり経理関係諸費(4)

保 險 者 番 号	保 險 者 名	被 保 險 者 1 人 当							
				後 期 高 齢 者 支 援 金 等			前 期 高 齢 者 納 付 金 等		
		審 査 支 払 手 数 料	計	後 期 高 齢 者 支 援 金	事 務 費 抛 出 金	計	前 期 高 齢 納 付 金	事 務 費 抛 出 金	計
	県 計	779	258,555	56,410	4	56,414	13,181	10	13,192
	市 町 村 計	759	276,721	56,702	4	56,706	490	9	499
	組 合 計	924	127,942	54,308	4	54,312	504,149	47	504,195
	市 計	765	277,384	56,913	4	56,917	493	9	502
	町 村 計	725	272,447	55,347	4	55,351	472	9	481
1	宇 都 宮 市	792	281,245	56,913	4	56,917	499	10	508
2	足 利 市	793	274,936	55,623	4	55,627	463	9	472
3	栃 木 市	788	288,313	63,220	4	63,224	487	9	496
4	佐 野 市	755	271,940	55,472	4	55,476	488	9	497
5	鹿 沼 市	717	282,616	55,262	4	55,266	498	10	507
7	日 光 市	758	292,912	55,245	4	55,250	451	9	460
8	小 山 市	734	264,471	56,880	4	56,884	515	10	525
9	真 岡 市	810	263,654	56,164	4	56,168	526	10	536
10	大 田 原 市	721	278,471	55,575	4	55,579	505	10	515
11	矢 板 市	707	298,432	57,415	4	57,419	460	9	469
12	那 須 塩 原 市	695	258,487	55,890	4	55,894	529	10	540
13	上 三 川 町	789	280,954	56,286	4	56,290	495	10	505
21	益 子 町	732	251,118	53,759	4	53,763	508	10	518
22	茂 木 町	713	298,124	54,508	4	54,511	430	8	438
23	市 貝 町	731	249,348	52,943	4	52,947	474	9	483
24	芳 賀 町	745	250,325	54,788	4	54,792	492	9	501
25	壬 生 町	755	288,451	55,020	4	55,024	467	9	476
26	下 野 市	851	271,042	56,824	4	56,828	475	9	484
28	野 木 町	786	277,399	57,515	4	57,519	424	8	432
36	塩 谷 町	632	308,977	55,946	4	55,950	441	9	449
37	さ く ら 市	762	281,872	56,307	4	56,311	481	9	490
38	高 根 沢 町	683	275,984	55,769	4	55,772	475	9	484
41	那 須 烏 山 市	636	293,416	55,052	4	55,056	463	9	472
42	那 珂 川 町	726	283,308	56,567	4	56,571	480	9	489
45	那 須 町	650	247,848	54,913	4	54,916	486	9	496
301	全 歯 国 保	955	128,690	54,233	4	54,237	517,719	47	517,766
302	医 師 国 保	459	116,642	55,436	4	55,440	333,215	40	333,256

(単位：円)

た り 諸 費 (支 出)								保 険 者 番 号
老人保健拠出金			介護納付金	共同事業拠出金			そ の 他	
医療費拠出金	事務費拠出金	計		高額医療費共同 事業拠出金	保険財政共同安定化 事業拠出金			
0	1	1	22,884	9,476	83,177	15		
0	1	1	22,337	10,050	94,745	17		
0	1	1	26,818	5,352	0	5		
0	1	1	22,307	10,043	95,050	16		
0	1	1	22,534	10,091	92,779	22		
0	1	1	21,650	10,128	96,753	15	1	
0	1	1	21,260	9,737	94,798	16	2	
0	1	1	22,577	10,915	95,476	16	3	
0	1	1	22,633	10,055	95,951	16	4	
0	1	1	22,750	11,409	97,361	17	5	
0	1	1	21,885	10,038	101,202	17	7	
0	1	1	22,294	9,604	93,223	16	8	
0	1	1	22,657	9,622	89,842	10	9	
0	1	1	24,014	10,097	91,344	17	10	
0	1	1	23,265	9,648	94,903	20	11	
0	1	1	23,872	9,504	90,305	16	12	
0	1	1	22,344	11,795	95,159	21	13	
0	0	0	23,412	8,537	88,178	21	21	
0	1	1	22,736	8,632	92,290	25	22	
0	1	1	23,597	13,173	84,847	29	23	
0	1	1	23,872	9,862	94,025	24	24	
0	1	1	20,863	9,459	98,270	19	25	
0	1	1	22,039	9,796	94,893	18	26	
0	1	1	20,674	8,656	90,618	21	28	
0	1	1	21,499	17,692	94,761	29	36	
0	1	1	22,414	9,226	93,213	19	37	
0	1	1	22,202	8,316	93,631	22	38	
0	1	1	22,356	8,679	95,421	20	41	
0	1	1	23,906	11,185	91,787	23	42	
0	1	1	23,892	9,512	91,563	19	45	
0	1	1	26,485	5,304	0	5	301	
0	1	1	31,841	6,083	0	5	302	

第10表 被保険者1人当たり経理関係諸費(5)

保 險 者 番 号	保 險 者 名	被 保 險 者 1 人 当 た り						
		保 健 事 業 費			直診勘定繰出金	その他の支出	小計(単年度支出)	単年度収支差
		特定健康診査等 事業費	保 健 事 業 費	健康管理センター 事業費				
	県 計	1,900	1,342	16	93	3,645	448,688	9,437
	市 町 村 計	2,035	944	18	106	3,651	473,263	8,858
	組 合 計	923	4,206	0	0	3,604	271,995	13,599
	市 計	2,031	878	0	122	3,284	474,068	8,758
	町 村 計	2,061	1,369	136	0	6,019	468,071	9,502
1	宇 都 宮 市	1,802	413	0	0	2,206	476,864	6,202
2	足 利 市	2,637	735	0	0	3,025	468,858	4,793
3	栃 木 市	1,598	767	0	0	3,106	491,044	15,151
4	佐 野 市	1,061	1,227	0	1,261	4,820	472,421	6,057
5	鹿 沼 市	1,651	1,403	0	0	2,793	482,508	19,465
7	日 光 市	2,682	2,029	0	655	4,400	493,655	5,976
8	小 山 市	1,697	1,108	0	0	3,038	458,901	11,744
9	真 岡 市	2,555	901	0	0	2,126	453,565	13,177
10	大 田 原 市	2,799	953	0	0	6,226	477,573	-111
11	矢 板 市	2,897	993	0	0	1,680	495,935	14,416
12	那 須 塩 原 市	2,035	927	0	0	5,164	453,485	2,205
13	上 三 川 町	1,702	722	0	0	3,402	480,583	12,414
21	益 子 町	1,718	1,465	0	0	4,932	435,598	-1,011
22	茂 木 町	3,143	2,350	0	0	3,663	489,020	11,989
23	市 貝 町	1,451	2,055	0	0	3,150	435,207	13,525
24	芳 賀 町	2,294	2,398	0	0	3,654	444,360	18,472
25	壬 生 町	1,534	930	0	0	22,228	504,483	1,231
26	下 野 市	4,472	605	0	0	4,264	469,217	9,832
28	野 木 町	1,599	1,066	0	0	1,446	466,088	7,056
36	塩 谷 町	2,377	2,783	0	0	4,763	512,227	16,189
37	さ く ら 市	1,726	859	0	0	2,165	470,003	19,091
38	高 根 沢 町	1,901	2,405	0	0	1,126	464,137	21,475
41	那 須 烏 山 市	1,658	1,810	0	0	5,499	490,546	18,014
42	那 珂 川 町	2,218	81	1,749	0	4,558	478,570	1,460
45	那 須 町	3,024	837	0	0	2,060	440,477	13,392
301	全 歯 国 保	940	4,312	0	0	3,426	272,590	13,358
302	医 師 国 保	669	2,613	0	0	6,304	263,013	17,247

(単位：円)

諸 費 (支 出)				(収 支 差 引 残)			(資 産 ・ 負 債)		保 險 者 番 号
基金等積立金	前年度繰上 充用金	公債費 (組合債費)	支出合計	収 支 差 引 残 (収入合計-支出合計)			基金等保有額	市町村債 (組合債)残高	
				次年度への 繰越金	基金等積立金				
5,450	0	0	454,138	24,508	23,130	1,378	38,469	79	
5,121	0	0	478,383	22,414	21,057	1,356	29,953	90	
7,814	0	0	279,809	39,566	38,034	1,533	99,700	0	
5,351	0	0	479,419	21,987	20,596	1,391	31,628	0	
3,636	0	0	471,707	25,164	24,029	1,135	19,163	672	
1	0	0	476,865	6,285	6,285	0	3,821	0	1
22	0	0	468,881	14,881	9,849	5,032	74,718	0	2
6,660	0	0	497,704	23,120	23,120	0	7,194	0	3
9,338	0	0	481,759	39,177	39,177	0	51,109	0	4
32,664	0	0	515,172	42,338	42,338	0	79,608	0	5
8	0	0	493,662	14,420	14,420	0	7,474	0	7
3	0	0	458,905	21,195	13,640	7,555	54,537	0	8
1	0	0	453,567	30,703	30,703	0	12,758	0	9
10,321	0	0	487,894	22,993	22,993	0	61,184	0	10
12,952	0	0	508,887	19,675	19,675	0	20,142	0	11
13,178	0	0	466,663	40,981	40,981	0	35,104	0	12
21	0	0	480,603	32,973	32,973	0	74,465	0	13
1	0	0	435,598	6,880	3,407	3,474	3,896	0	21
7,480	0	0	496,500	22,730	22,730	0	15,156	0	22
1	0	0	435,208	53,401	53,401	0	1,607	0	23
22,633	0	0	466,993	32,083	32,083	0	37,078	0	24
0	0	0	504,483	23,058	23,058	0	7	0	25
5,917	0	0	475,134	33,893	33,893	0	43,798	0	26
0	0	0	466,088	36,816	36,816	0	5,277	0	28
27	0	0	512,253	31,549	15,721	15,829	100,044	0	36
12,154	0	0	482,157	47,094	47,094	0	40,021	0	37
8,825	0	0	472,962	19,755	19,755	0	15,804	6,935	38
5	0	0	490,551	31,467	18,892	12,575	40,466	0	41
0	0	0	478,570	21,691	21,691	0	460	0	42
5,590	0	0	446,067	19,547	19,547	0	5,062	0	45
8,331	0	0	280,921	38,543	38,543	0	100,594	0	301
1	0	0	263,014	55,025	30,340	24,685	86,193	0	302

3 保険料（税）状況

第11表 年度別保険料(税)調定額(現年分)

(県計)

年 度	1 世帯当たり調定額			1 人当たり調定額			収納率 (%)
	金額 (円)	対前年度比 (%)	上昇指数	金額 (円)	対前年度比 (%)	上昇指数	
平成25年度 (2013)	192,068	101.70	97	109,686	103.50	103	90.36
平成26年度 (2014)	194,401	101.20	105	109,982	100.30	108	90.84
平成27年度 (2015)	191,554	98.50	101	109,896	99.90	105	91.12
平成28年度 (2016)	191,285	99.90	101	111,827	101.80	106	91.62
平成29年度 (2017)	191,144	99.90	100	114,077	102.00	104	92.24

(市町村計)

年 度	1 世帯当たり調定額			1 人当たり調定額			収納率 (%)
	金額(円)	対前年度比 (%)	上昇指数	金額(円)	対前年度比 (%)	上昇指数	
平成25年度 (2013)	179,426	101.80	93	101,967	103.60	98	88.38
平成26年度 (2014)	179,620	100.10	99	100,888	98.90	103	88.79
平成27年度 (2015)	174,231	97.00	98	99,294	98.40	102	88.94
平成28年度 (2016)	173,516	99.60	98	100,860	101.60	103	89.50
平成29年度 (2017)	172,385	99.30	96	102,409	101.50	100	90.15

(注) 調定額は居所不明者分調定額を含んでいる。

上昇指数は、4ヶ年前の数値との対比

第12表 保険者別保険料(税)収納率一覽表(現年分)

順位	保険者名	収納率(%)	順位	保険者名	収納率(%)
1	野木町	95.86	21	日光市	89.55
2	茂木町	95.62	22	鹿沼市	89.45
3	芳賀町	95.11	23	小山市	88.50
4	市貝町	95.06	24	栃木市	87.84
5	塩谷町	94.86	25	宇都宮市	87.28
6	下野市	93.86			
7	那須烏山市	93.67			
8	大田原市	93.54			
9	那珂川町	92.96			
10	佐野市	92.83	-	全歯国保	99.98
11	さくら市	92.76	-	医師国保	99.99
12	那須町	92.30			
13	矢板市	92.17		市町村計	90.15
14	益子町	92.08		組合計	99.98
15	真岡市	92.08		県計	92.24
16	那須塩原市	91.83			
17	高根沢町	91.47			
18	壬生町	91.12			
19	上三川町	90.96			
20	足利市	90.24			

第13表 保険者別保険料(税)収納状況(1)一般

保 險 者 番 号	保 險 者 名	調 定 額			収 納 額			還 付 未 済 額 (別 掲)		
		現 年 分	滞 繰 越 納 分	計	現 年 分	滞 繰 越 納 分	計	現 年 分	滞 繰 越 納 分	計
	県 計	63,876,492,754	17,708,385,611	81,584,878,365	58,883,051,055	3,929,196,448	62,812,247,503	51,334,310	2,571,634	53,905,944
	市 町 村 計	50,155,123,696	17,681,958,027	67,837,081,723	45,164,264,932	3,917,927,554	49,082,192,486	51,334,310	2,571,634	53,905,944
	組 合 計	13,721,369,058	26,427,584	13,747,796,642	13,718,786,123	11,268,894	13,730,055,017	0	0	0
	市 計	43,466,629,968	15,538,602,782	59,005,232,750	38,958,171,385	3,488,357,881	42,446,529,266	47,962,436	2,378,824	50,341,260
	町 村 計	6,688,493,728	2,143,355,245	8,831,848,973	6,206,093,547	429,569,673	6,635,663,220	3,371,874	192,810	3,564,684
1	宇 都 宮 市	11,519,205,266	3,845,064,226	15,364,269,492	10,035,397,832	909,480,169	10,944,878,001	12,724,191	666,155	13,390,346
2	足 利 市	3,485,451,986	1,427,227,963	4,912,679,949	3,142,010,808	295,237,286	3,437,248,094	2,397,818	192,000	2,589,818
3	栃 木 市	4,858,648,959	1,698,116,536	6,556,765,495	4,264,134,012	306,672,178	4,570,806,190	5,003,121	144,300	5,147,421
4	佐 野 市	3,060,429,427	710,777,470	3,771,206,897	2,838,329,394	185,139,077	3,023,468,471	171,800	42,600	214,400
5	鹿 沼 市	2,914,657,632	1,146,048,031	4,060,705,663	2,604,686,667	287,504,097	2,892,190,764	2,291,530	199,780	2,491,310
7	日 光 市	2,012,826,500	824,873,428	2,837,699,928	1,801,627,600	225,275,276	2,026,902,876	6,554,943	449,906	7,004,849
8	小 山 市	4,348,571,999	1,930,809,817	6,279,381,816	3,842,276,218	332,155,125	4,174,431,343	5,612,279	147,006	5,759,285
9	真 岡 市	2,339,021,983	858,108,799	3,197,130,782	2,151,583,820	170,912,615	2,322,496,435	1,823,000	81,300	1,904,300
10	大 田 原 市	1,794,746,055	556,447,726	2,351,193,781	1,677,820,002	174,275,215	1,852,095,217	640,500	22,300	662,800
11	矢 板 市	823,295,782	340,039,708	1,163,335,490	757,668,903	63,928,410	821,597,313	784,900	175,900	960,800
12	那 須 塩 原 市	3,075,647,038	1,222,661,880	4,298,308,918	2,821,785,073	245,116,070	3,066,901,143	8,883,893	140,997	9,024,890
13	上 三 川 町	781,634,495	298,935,816	1,080,570,311	710,493,056	48,495,947	758,989,003	973,700	0	973,700
21	益 子 町	613,302,131	239,324,647	852,626,778	564,488,938	39,301,763	603,790,701	0	0	0
22	茂 木 町	324,728,718	75,483,062	400,211,780	310,198,277	16,248,053	326,446,330	0	0	0
23	市 貝 町	260,734,580	118,065,575	378,800,155	247,489,071	12,814,404	260,303,475	198,074	0	198,074
24	芳 賀 町	511,070,934	142,613,070	653,684,004	485,870,432	33,221,072	519,091,504	0	0	0
25	壬 生 町	999,971,603	378,551,252	1,378,522,855	910,050,563	63,502,587	973,553,150	823,200	73,610	896,810
26	下 野 市	1,373,255,043	387,004,062	1,760,259,105	1,288,292,124	101,406,807	1,389,698,931	0	0	0
28	野 木 町	657,094,986	128,679,700	785,774,686	629,495,440	27,447,075	656,942,515	0	0	0
36	塩 谷 町	322,940,244	104,782,655	427,722,899	306,304,230	21,943,017	328,247,247	332,400	0	332,400
37	さ く ら 市	1,066,110,135	408,311,497	1,474,421,632	988,167,228	133,582,273	1,121,749,501	285,200	111,580	396,780
38	高 根 沢 町	754,706,241	211,156,756	965,862,997	689,564,734	60,375,640	749,940,374	80,900	0	80,900
41	那 須 烏 山 市	794,762,163	183,111,639	977,873,802	744,391,704	57,673,283	802,064,987	789,261	5,000	794,261
42	那 珂 川 町	491,954,162	149,140,095	641,094,257	457,029,657	34,784,584	491,814,241	199,100	22,200	221,300
45	那 須 町	970,355,634	296,622,617	1,266,978,251	895,109,149	71,435,531	966,544,680	764,500	97,000	861,500
301	全 歯 国 保	12,741,268,258	26,427,584	12,767,695,842	12,738,830,223	11,268,894	12,750,099,117	0	0	0
302	医 師 国 保	980,100,800	0	980,100,800	979,955,900	0	979,955,900	0	0	0

(単位：円)

不 納 欠 損 額			未 収 額			居 所 不 明 者 分 調 定 額			保 險 者 番 号
現 年 分	滞 繰 越 納 分	計	現 年 分	滞 繰 越 納 分	計	現 年 分	滞 繰 越 納 分	計	
21,073,190	2,378,660,453	2,399,733,643	4,972,368,509	11,400,528,710	16,372,897,219	243,500	147,200	390,700	
21,073,190	2,374,695,281	2,395,768,471	4,969,785,574	11,389,335,192	16,359,120,766	243,500	147,200	390,700	
0	3,965,172	3,965,172	2,582,935	11,193,518	13,776,453	0	0	0	
13,833,691	2,194,581,771	2,208,415,462	4,494,624,892	9,855,663,130	14,350,288,022	243,500	147,200	390,700	
7,239,499	180,113,510	187,353,009	475,160,682	1,533,672,062	2,008,832,744	0	0	0	
9,988,692	664,375,593	674,364,285	1,473,818,742	2,271,208,464	3,745,027,206	0	0	0	1
0	451,522,648	451,522,648	343,441,178	680,468,029	1,023,909,207	0	0	0	2
0	150,437,417	150,437,417	594,514,947	1,241,006,941	1,835,521,888	0	0	0	3
43,900	75,098,555	75,142,455	222,056,133	450,539,838	672,595,971	0	0	0	4
5,200	100,394,586	100,399,786	309,965,765	758,149,348	1,068,115,113	0	0	0	5
0	48,531,817	48,531,817	211,198,900	551,066,335	762,265,235	0	0	0	7
3,191,699	326,423,066	329,614,765	503,104,082	1,272,231,626	1,775,335,708	243,500	147,200	390,700	8
254,800	129,605,985	129,860,785	187,183,363	557,590,199	744,773,562	0	0	0	9
0	17,915,380	17,915,380	116,926,053	364,257,131	481,183,184	0	0	0	10
0	37,026,709	37,026,709	65,626,879	239,084,589	304,711,468	0	0	0	11
0	116,647,402	116,647,402	253,861,965	860,898,408	1,114,760,373	0	0	0	12
0	25,850,171	25,850,171	71,141,439	224,589,698	295,731,137	0	0	0	13
20,700	24,317,253	24,337,953	48,792,493	175,705,631	224,498,124	0	0	0	21
0	6,590,909	6,590,909	14,530,441	52,644,100	67,174,541	0	0	0	22
0	12,849,149	12,849,149	13,245,509	92,402,022	105,647,531	0	0	0	23
0	11,666,969	11,666,969	25,200,502	97,725,029	122,925,531	0	0	0	24
0	57,217,841	57,217,841	89,921,040	257,830,824	347,751,864	0	0	0	25
144,700	32,934,827	33,079,527	84,818,219	252,662,428	337,480,647	0	0	0	26
0	10,295,567	10,295,567	27,599,546	90,937,058	118,536,604	0	0	0	28
7,218,799	0	7,218,799	9,417,215	82,839,638	92,256,853	0	0	0	36
143,700	32,421,110	32,564,810	77,799,207	242,308,114	320,107,321	0	0	0	37
0	7,822,667	7,822,667	65,141,507	142,958,449	208,099,956	0	0	0	38
61,000	11,246,676	11,307,676	50,309,459	114,191,680	164,501,139	0	0	0	41
0	5,911,425	5,911,425	34,924,505	108,444,086	143,368,591	0	0	0	42
0	17,591,559	17,591,559	75,246,485	207,595,527	282,842,012	0	0	0	45
0	3,965,172	3,965,172	2,438,035	11,193,518	13,631,553	0	0	0	301
0	0	0	144,900	0	144,900	0	0	0	302

第13表 保険者別保険料(税)収納状況(3)全体

保 險 者 番 号	保 險 者 名	調 定 額			収 納 額			還 付 未 済 額 (別 掲)		
		現 年 分	滞 繰 越	納 分 計	現 年 分	滞 繰 越	納 分 計	現 年 分	滞 繰 越	納 分 計
	県 計	64,756,605,737	18,169,732,093	82,926,337,830	59,729,062,104	4,025,461,416	63,754,523,520	51,760,129	2,588,723	54,348,852
	市 町 村 計	51,035,236,679	18,143,304,509	69,178,541,188	46,010,275,981	4,014,192,522	50,024,468,503	51,760,129	2,588,723	54,348,852
	組 合 計	13,721,369,058	26,427,584	13,747,796,642	13,718,786,123	11,268,894	13,730,055,017	0	0	0
	市 計	44,217,119,920	15,948,030,802	60,165,150,722	39,678,832,119	3,573,678,236	43,252,510,355	48,386,688	2,395,913	50,782,601
	町 村 計	6,818,116,759	2,195,273,707	9,013,390,466	6,331,443,862	440,514,286	6,771,958,148	3,373,441	192,810	3,566,251
1	宇 都 宮 市	11,710,247,520	3,975,519,481	15,685,767,001	10,220,229,483	929,861,249	11,150,090,732	12,969,300	679,300	13,648,600
2	足 利 市	3,536,495,000	1,452,289,081	4,988,784,081	3,191,265,118	302,131,766	3,493,396,884	2,405,500	192,000	2,597,500
3	栃 木 市	4,911,354,700	1,724,637,536	6,635,992,236	4,314,110,962	313,242,834	4,627,353,796	5,026,900	144,300	5,171,200
4	佐 野 市	3,104,383,600	716,433,078	3,820,816,678	2,881,787,247	187,569,878	3,069,357,125	171,800	42,600	214,400
5	鹿 沼 市	2,954,702,400	1,172,695,266	4,127,397,666	2,642,877,969	294,859,668	2,937,737,637	2,296,350	199,780	2,496,130
7	日 光 市	2,049,585,200	900,183,024	2,949,768,224	1,835,369,171	232,952,535	2,068,321,706	6,563,100	449,906	7,013,006
8	小 山 市	4,432,381,000	1,972,326,975	6,404,707,975	3,922,585,332	341,066,937	4,263,652,269	5,734,492	150,950	5,885,442
9	真 岡 市	2,387,543,500	872,661,482	3,260,204,982	2,198,377,679	175,039,783	2,373,417,462	1,823,000	81,300	1,904,300
10	大 田 原 市	1,840,180,600	569,361,912	2,409,542,512	1,721,250,384	179,862,028	1,901,112,412	640,500	22,300	662,800
11	矢 板 市	847,924,400	352,224,048	1,200,148,448	781,535,324	66,226,520	847,761,844	784,900	175,900	960,800
12	那 須 塩 原 市	3,150,705,500	1,243,380,370	4,394,085,870	2,893,427,899	251,279,518	3,144,707,417	8,896,385	140,997	9,037,382
13	上 三 川 町	796,371,500	306,042,429	1,102,413,929	724,410,366	50,717,693	775,128,059	973,700	0	973,700
21	益 子 町	628,038,600	249,919,100	877,957,700	578,322,174	41,282,556	619,604,730	0	0	0
22	茂 木 町	335,966,400	79,968,229	415,934,629	321,264,917	17,073,545	338,338,462	0	0	0
23	市 貝 町	268,257,559	120,584,770	388,842,329	255,012,417	13,598,375	268,610,792	198,441	0	198,441
24	芳 賀 町	519,277,200	144,211,740	663,488,940	493,872,762	33,979,259	527,852,021	0	0	0
25	壬 生 町	1,018,901,800	383,757,480	1,402,659,280	928,424,330	64,580,444	993,004,774	823,200	73,610	896,810
26	下 野 市	1,397,064,200	395,621,455	1,792,685,655	1,311,237,736	104,035,701	1,415,273,437	0	0	0
28	野 木 町	667,812,800	131,321,063	799,133,863	640,189,044	27,657,660	667,846,704	0	0	0
36	塩 谷 町	330,661,100	107,596,077	438,257,177	313,675,842	22,651,385	336,327,227	332,400	0	332,400
37	さ く ら 市	1,082,284,200	414,834,373	1,497,118,573	1,003,921,820	136,704,592	1,140,626,412	285,200	111,580	396,780
38	高 根 沢 町	768,243,100	213,061,381	981,304,481	702,674,468	60,904,956	763,579,424	80,900	0	80,900
41	那 須 烏 山 市	812,268,100	185,862,721	998,130,821	760,855,995	58,845,227	819,701,222	789,261	5,000	794,261
42	那 珂 川 町	498,026,800	155,406,140	653,432,940	462,960,928	35,771,378	498,732,306	200,300	22,200	222,500
45	那 須 町	986,559,900	303,405,298	1,289,965,198	910,636,614	72,297,035	982,933,649	764,500	97,000	861,500
301	全 歯 国 保	12,741,268,258	26,427,584	12,767,695,842	12,738,830,223	11,268,894	12,750,099,117	0	0	0
302	医 師 国 保	980,100,800	0	980,100,800	979,955,900	0	979,955,900	0	0	0

(単位：円)

不納欠損額			未収額			居所不明者分調定額			保 険 者 番 号
現 年 分	滞 繰 越 納 分	計	現 年 分	滞 繰 越 納 分	計	現 年 分	滞 繰 越 納 分	計	
21,362,698	2,433,741,435	2,455,104,133	5,006,180,935	11,710,529,242	16,716,710,177	243,500	147,200	390,700	
21,362,698	2,429,776,263	2,451,138,961	5,003,598,000	11,699,335,724	16,702,933,724	243,500	147,200	390,700	
0	3,965,172	3,965,172	2,582,935	11,193,518	13,776,453	0	0	0	
14,123,199	2,243,941,432	2,258,064,631	4,524,164,602	10,130,411,134	14,654,575,736	243,500	147,200	390,700	
7,239,499	185,834,831	193,074,330	479,433,398	1,568,924,590	2,048,357,988	0	0	0	
10,278,200	679,036,242	689,314,442	1,479,739,837	2,366,621,990	3,846,361,827	0	0	0	1
0	459,922,571	459,922,571	345,229,882	690,234,744	1,035,464,626	0	0	0	2
0	152,894,582	152,894,582	597,243,738	1,258,500,120	1,855,743,858	0	0	0	3
43,900	75,929,074	75,972,974	222,552,453	452,934,126	675,486,579	0	0	0	4
5,200	105,132,903	105,138,103	311,819,231	772,702,695	1,084,521,926	0	0	0	5
0	49,577,874	49,577,874	214,216,029	617,652,615	831,868,644	0	0	0	7
3,191,699	337,099,550	340,291,249	506,603,969	1,294,160,488	1,800,764,457	243,500	147,200	390,700	8
254,800	132,642,407	132,897,207	188,911,021	564,979,292	753,890,313	0	0	0	9
0	18,090,342	18,090,342	118,930,216	371,409,542	490,339,758	0	0	0	10
0	37,602,134	37,602,134	66,389,076	248,395,394	314,784,470	0	0	0	11
0	118,290,467	118,290,467	257,277,601	873,810,385	1,131,087,986	0	0	0	12
0	25,855,703	25,855,703	71,961,134	229,469,033	301,430,167	0	0	0	13
20,700	27,673,316	27,694,016	49,695,726	180,963,228	230,658,954	0	0	0	21
0	6,609,022	6,609,022	14,701,483	56,285,662	70,987,145	0	0	0	22
0	13,339,778	13,339,778	13,245,142	93,646,617	106,891,759	0	0	0	23
0	11,666,969	11,666,969	25,404,438	98,565,512	123,969,950	0	0	0	24
0	57,985,612	57,985,612	90,477,470	261,191,424	351,668,894	0	0	0	25
144,700	33,474,702	33,619,402	85,681,764	258,111,052	343,792,816	0	0	0	26
0	10,295,567	10,295,567	27,623,756	93,367,836	120,991,592	0	0	0	28
7,218,799	0	7,218,799	9,766,459	84,944,692	94,711,151	0	0	0	36
143,700	33,000,348	33,144,048	78,218,680	245,129,433	323,348,113	0	0	0	37
0	7,929,467	7,929,467	65,568,632	144,226,958	209,795,590	0	0	0	38
61,000	11,248,236	11,309,236	51,351,105	115,769,258	167,120,363	0	0	0	41
0	6,210,655	6,210,655	35,065,872	113,424,107	148,489,979	0	0	0	42
0	18,268,742	18,268,742	75,923,286	212,839,521	288,762,807	0	0	0	45
0	3,965,172	3,965,172	2,438,035	11,193,518	13,631,553	0	0	0	301
0	0	0	144,900	0	144,900	0	0	0	302

第14表 保険者別保険料(税)収納率

保 險 者 番 号	保 險 者 名	一 般									退		
		現 年 分	順位	対前年度比	滞納繰越分	順位	対前年度比	計	順位	対前年度比	現 年 分	順位	対前年度比
	県 計	92.18		0.71	22.19		0.29	76.99		1.32	96.13		-0.84
	市 町 村 計	90.05		0.81	22.16		0.29	72.35		1.35	96.13		-0.84
	組 合 計	99.98		0.08	42.64		-4.43	99.87		0.07	—		
1	宇 都 宮 市	87.12	25	0.76	23.65	10	-0.16	71.24	16	0.31	96.75	11	-1.85
2	足 利 市	90.15	20	0.84	20.69	16	0.91	69.97	22	3.33	96.50	12	-0.02
3	栃 木 市	87.76	24	-0.41	18.06	20	-1.21	69.71	23	0.20	94.82	21	-1.87
4	佐 野 市	92.74	10	-0.25	26.05	7	2.08	80.17	4	0.97	98.87	3	-0.21
5	鹿 沼 市	89.37	22	1.05	25.09	8	-1.40	71.22	17	0.75	95.37	20	0.63
7	日 光 市	89.51	21	1.48	27.31	5	0.12	71.43	14	1.90	91.79	25	-2.84
8	小 山 市	88.36	23	1.18	17.20	21	-0.57	66.48	25	1.11	95.82	15	1.04
9	真 岡 市	91.99	15	1.21	19.92	18	2.91	72.64	13	2.93	96.44	13	-0.16
10	大 田 原 市	93.49	8	1.50	31.32	3	1.65	78.77	7	2.89	95.59	17	-1.64
11	矢 板 市	92.03	14	0.96	18.80	19	1.78	70.62	19	3.14	96.91	9	-0.29
12	那 須 塩 原 市	91.75	16	1.35	20.05	17	2.57	71.35	15	2.45	95.45	19	-0.71
13	上 三 川 町	90.90	19	0.69	16.22	24	-2.25	70.24	21	-0.16	94.44	22	-0.23
21	益 子 町	92.04	13	1.42	16.42	23	0.35	70.82	18	0.66	93.87	24	-1.16
22	茂 木 町	95.53	2	1.18	21.53	13	-1.39	81.57	3	1.24	98.48	4	0.24
23	市 貝 町	94.92	4	2.41	10.85	25	-1.53	68.72	24	1.91	100.00	1	3.50
24	芳 賀 町	95.07	3	1.66	23.29	12	3.50	79.41	5	3.14	97.51	6	0.16
25	壬 生 町	91.01	18	-0.07	16.78	22	0.37	70.62	19	0.03	97.06	8	-1.45
26	下 野 市	93.81	6	0.81	26.20	6	-0.78	78.95	6	1.32	96.37	14	-0.62
28	野 木 町	95.80	1	0.70	21.33	14	-0.79	83.60	1	0.96	99.77	2	1.31
36	塩 谷 町	94.85	5	1.56	20.94	15	-6.62	76.74	9	1.32	95.48	18	-2.78
37	さ く ら 市	92.69	11	2.22	32.72	1	4.35	76.08	12	4.69	97.41	7	-0.73
38	高 根 沢 町	91.37	17	0.34	28.59	4	0.79	77.64	8	1.96	96.84	10	-0.89
41	那 須 烏 山 市	93.66	7	0.75	31.50	2	5.15	82.02	2	1.57	94.05	23	-3.87
42	那 珂 川 町	92.90	9	1.55	23.32	11	-1.39	76.71	10	1.05	97.67	5	2.32
45	那 須 町	92.25	12	0.68	24.08	9	-0.68	76.29	11	1.52	95.82	15	-1.10
301	全 歯 国 保	99.98		0.09	42.64		-4.43	99.86		0.07	—		
302	医 師 国 保	99.99		-0.01	100.00		0.00	99.99		-0.01	—		

(単位:%)

収 納 率															保 險 者 番 号
職						計									
滞納繰越分	順位	対前年度比	計	順位	対前年度比	現 年 分	順位	対前年度比	滞納繰越分	順位	対前年度比	計	順位	対前年度比	
20.87		-0.62	70.24		-7.44	92.24		0.62	22.15		0.26	76.88		1.16	
20.87		-0.62	70.24		-7.44	90.15		0.65	22.13		0.27	72.31		1.10	
—			—			99.98		0.08	42.64		-4.43	99.87		0.07	
15.62	22	-0.40	63.83	22	-9.43	87.28	25	0.54	23.39	11	-0.10	71.08	16	0.08	
27.51	13	7.07	73.78	16	0.64	90.24	20	0.74	20.80	16	1.01	70.03	22	3.23	
24.78	15	-2.96	71.37	17	-8.06	87.84	24	-0.52	18.16	20	-1.28	69.73	23	0.00	
42.98	4	2.61	92.50	1	-0.29	92.83	10	-0.33	26.18	6	1.99	80.33	4	0.80	
27.60	12	0.39	68.29	21	-5.74	89.45	22	0.98	25.14	8	-1.37	71.18	15	0.62	
10.19	24	-2.55	36.96	25	-12.96	89.55	21	1.30	25.88	7	-0.06	70.12	21	1.58	
21.47	16	1.15	71.19	19	-5.23	88.50	23	1.04	17.29	21	-0.55	66.57	25	0.83	
28.36	10	3.51	80.73	10	-5.45	92.08	14	1.07	20.06	18	2.92	72.80	13	2.56	
43.26	3	0.61	84.01	5	-4.36	93.54	8	1.30	31.59	3	1.58	78.90	7	2.51	
18.86	18	2.65	71.07	20	-3.19	92.17	13	0.80	18.80	19	1.82	70.64	18	2.85	
29.75	9	-3.61	81.24	9	-4.56	91.83	16	1.18	20.21	17	2.40	71.57	14	2.06	
31.26	6	-5.54	73.88	15	-10.97	90.96	19	0.58	16.57	23	-2.28	70.31	20	-0.57	
18.70	19	-3.34	62.43	23	-12.27	92.08	14	1.26	16.52	24	0.17	70.57	19	0.20	
18.40	20	1.83	75.64	14	-6.51	95.62	2	1.05	21.35	13	-1.21	81.34	3	0.91	
31.12	7	1.35	82.72	7	-1.62	95.06	4	2.35	11.28	25	-1.52	69.08	24	1.54	
47.43	2	11.62	89.35	2	-0.05	95.11	3	1.59	23.56	10	3.53	79.56	5	2.95	
20.70	17	-9.87	80.59	11	-5.55	91.12	18	-0.22	16.83	22	0.13	70.79	17	-0.28	
30.51	8	-4.24	78.87	12	-7.77	93.86	6	0.71	26.30	5	-0.87	78.95	6	1.00	
7.97	25	-12.44	81.62	8	-8.92	95.86	1	0.64	21.06	14	-1.03	83.57	1	0.67	
25.18	14	-2.93	76.70	13	-9.51	94.86	5	1.33	21.05	15	-6.53	76.74	9	0.84	
47.87	1	21.06	83.17	6	-0.20	92.76	11	2.04	32.95	1	4.61	76.19	12	4.46	
27.79	11	-11.43	88.33	3	-2.24	91.47	17	0.25	28.59	4	0.64	77.81	8	1.75	
42.60	5	3.57	87.06	4	-4.91	93.67	7	0.57	31.66	2	5.07	82.12	2	1.27	
15.75	21	-1.21	56.07	24	-16.27	92.96	9	1.48	23.02	12	-1.36	76.32	10	0.77	
12.70	23	-9.65	71.30	18	-7.30	92.30	12	0.59	23.83	9	-0.87	76.20	11	1.34	
—			—			99.98		0.09	42.64		-4.43	99.86		0.07	
—			—			99.99		-0.01	100.00		0.00	99.99		-0.01	

第15表 保険者別1世帯当たり調定額・1人当たり調定額及び1人当たり収納額

保険者番号	保険者名	1世帯当たり調定額(現年分)				1人当たり調定額(現年分)				1人当たり収納額(現年分)			
		29年度	順位	対前年度増減額	対前年度増減率	29年度	順位	対前年度増減額	対前年度増減率	29年度	順位	対前年度増減額	対前年度増減率
		円		円	%	円		円	%	円		円	%
	県計	191,144		-141	99.93	114,077		2,250	102.01	105,220		2,767	102.70
	市町村計	172,385		-1,131	99.35	102,409		1,549	101.54	92,326		2,060	102.28
	組合計	321,103		2,398	100.75	197,971		3,646	101.88	197,934		3,802	101.96
1	宇都宮市	158,848	20	-4,076	97.50	97,829	17	-383	99.61	85,381	20	191	100.22
2	足利市	144,512	25	-2,788	98.11	88,975	22	320	100.36	80,289	24	946	101.19
3	栃木市	197,148	5	15,968	108.81	116,364	4	11,612	111.09	102,213	5	9,653	110.43
4	佐野市	169,305	15	-4,317	97.51	101,907	13	-208	99.80	94,600	14	-527	99.45
5	鹿沼市	204,932	4	-2,538	98.78	120,037	1	1,008	100.85	107,369	3	2,065	101.96
7	日光市	151,507	23	-1,972	98.72	94,364	21	1,049	101.12	84,501	21	2,153	102.61
8	小山市	185,649	10	-2,584	98.63	111,624	6	998	100.90	98,786	9	2,027	102.09
9	真岡市	196,457	6	-2,152	98.92	109,405	7	1,688	101.57	100,737	6	2,709	102.76
10	大田原市	165,365	18	-11,441	93.53	94,791	20	-4,543	95.43	88,665	18	-2,956	96.77
11	矢板市	163,597	19	-2,900	98.26	97,228	18	864	100.90	89,615	17	1,563	101.78
12	那須塩原市	168,975	16	-268	99.84	97,830	16	2,006	102.09	89,841	16	2,975	103.42
13	上三川町	207,659	2	679	100.33	116,412	3	3,123	102.76	105,892	4	3,504	103.42
21	益子町	158,077	21	-6,762	95.90	87,264	24	-1,874	97.90	80,356	23	-601	99.26
22	茂木町	146,136	24	-4,566	96.97	83,761	25	-1,462	98.28	80,096	25	-504	99.37
23	市貝町	157,799	22	2,219	101.43	88,886	23	3,377	103.95	84,497	22	5,223	106.59
24	芳賀町	211,003	1	3,975	101.92	113,802	5	3,787	103.44	108,234	2	5,344	105.19
25	壬生町	172,754	13	-3,350	98.10	99,463	14	-94	99.91	90,631	15	-303	99.67
26	下野市	187,551	8	-280	99.85	107,145	9	2,293	102.19	100,563	7	2,889	102.96
28	野木町	168,554	17	-2,081	98.78	99,421	15	1,245	101.27	95,309	13	1,826	101.95
36	塩谷町	181,982	11	3,455	101.94	102,626	11	2,599	102.60	97,354	10	3,795	104.06
37	さくら市	187,897	7	-1,507	99.20	107,231	8	1,697	101.61	99,467	8	3,729	103.90
38	高根沢町	206,295	3	14,389	107.50	118,392	2	11,606	110.87	108,287	1	10,872	111.16
41	那須烏山市	176,082	12	-3,211	98.21	102,146	12	-152	99.85	95,681	12	440	100.46
42	那珂川町	171,733	14	2,409	101.42	95,371	19	2,329	102.50	88,656	19	3,544	104.16
45	那須町	186,460	9	2,735	101.49	104,786	10	3,577	103.53	96,722	11	3,904	104.21
301	全歯国保	318,142	-	351	100.11	195,998	-	2,471	101.28	195,961	-	2,640	101.37
302	医師国保	365,300	-	33,384	110.06	227,772	-	21,680	110.52	227,738	-	21,646	110.50

第16表 保険料(税)賦課状況[一般](1)(医療給付費分)

保 險 者 番 号	保 險 者 名	賦課方式	徴収回数	保 險 料 (税) 算 定 額 及 び					
				所 得 割		資 産 割		均 等 割	
				金 額	割 合	金 額	割 合	金 額	割 合
	県計	—	—	24,869,235	47.58	1,917,746	3.67	19,618,394	37.53
	市町村計	—	—	22,296,003	52.25	1,917,746	4.50	12,584,628	29.50
	組合計	—	—	2,573,232	26.78	0	0.00	7,033,766	73.22
	市計	—	—	19,214,187	52.29	1,431,221	3.90	11,034,018	30.04
	町村計	—	—	3,081,816	52.00	486,525	8.21	1,550,610	26.16
1	宇都宮市	3方式	8	4,526,996	53.93	0	0.00	2,698,995	32.15
2	足利市	4方式	8	1,670,822	49.57	82,553	2.45	1,141,483	33.87
3	栃木市	4方式	8	2,130,757	52.43	65,360	1.61	1,254,728	30.88
4	佐野市	4方式	8	1,210,314	48.45	167,797	6.72	685,089	27.43
5	鹿沼市	4方式	8	1,228,290	48.39	203,942	8.03	773,104	30.45
7	日光市	4方式	8	917,140	50.14	52,927	2.89	491,295	26.86
8	小山市	4方式	8	1,989,988	49.46	387,176	9.62	1,072,224	26.65
9	真岡市	4方式	8	1,076,335	53.13	150,154	7.41	534,785	26.40
10	大田原市	2方式	10	929,890	55.60	0	0.00	742,427	44.40
11	矢板市	4方式	8	376,701	47.90	76,032	9.66	217,948	27.70
12	那須塩原市	4方式	8	1,666,614	60.91	122,182	4.47	631,520	23.08
13	上三川町	3方式	8	391,742	57.72	0	0.00	194,339	28.63
21	益子町	4方式	8	248,539	47.98	68,134	13.15	126,552	24.43
22	茂木町	4方式	8	124,439	45.46	26,706	9.76	77,387	28.27
23	市貝町	4方式	8	111,078	50.01	33,110	14.91	48,812	21.98
24	芳賀町	4方式	8	226,967	50.50	40,457	9.00	115,275	25.65
25	壬生町	4方式	8	448,108	48.57	103,407	11.21	245,472	26.61
26	下野市	3方式	8	672,206	56.57	0	0.00	353,862	29.78
28	野木町	4方式	8	314,616	51.26	70,935	11.56	146,027	23.79
36	塩谷町	4方式	8	142,133	49.97	18,356	6.45	84,749	29.80
37	さくら市	4方式	8	472,773	51.91	60,735	6.67	249,294	27.37
38	高根沢町	3方式	8	390,656	61.06	0	0.00	167,156	26.12
41	那須烏山市	4方式	8	345,361	49.40	62,363	8.92	187,264	26.78
42	那珂川町	4方式	8	200,384	48.67	43,649	10.60	107,461	26.10
45	那須町	4方式	8	483,154	52.96	81,771	8.96	237,380	26.02
301	全歯国保	その他	12	2,573,232	28.86	0	0.00	6,343,124	71.14
302	医師国保	その他	12	0	0.00	0	0.00	690,642	100.00

(単位：千円、%)

構成割合			軽減額	減免額	賦課限度額を超える額	増減額	調定額	保険者番号
平等割		計						
金額	割合	金額						
5,864,844	11.22	52,270,219	4,884,520	46,264	4,244,515	1,356,056	44,450,976	
5,864,844	13.75	42,663,221	4,884,520	30,062	3,528,183	643,194	34,863,650	
0	0.00	9,606,998	0	16,202	716,332	712,862	9,587,326	
5,057,169	13.77	36,736,595	4,287,632	28,028	3,030,296	599,277	29,989,916	
807,675	13.63	5,926,626	596,888	2,034	497,887	43,917	4,873,734	
1,168,192	13.92	8,394,183	1,042,217	2,299	645,945	867,865	7,571,587	1
475,732	14.11	3,370,590	439,991	1,011	140,942	-305,168	2,483,478	2
612,800	15.08	4,063,645	510,764	7,366	312,226	7,492	3,240,781	3
434,691	17.40	2,497,891	324,881	2,005	137,092	14,358	2,048,271	4
333,235	13.13	2,538,571	297,701	738	252,332	31,614	2,019,414	5
367,914	20.11	1,829,276	245,913	1,621	109,384	8,930	1,481,288	7
574,088	14.27	4,023,476	431,429	4,217	431,397	-46,393	3,110,040	8
264,524	13.06	2,025,798	192,783	679	184,191	2,589	1,650,734	9
0	0.00	1,672,317	180,590	1,477	146,556	-3,379	1,340,315	10
115,993	14.74	786,674	92,168	1,097	54,885	9,596	648,120	11
315,655	11.54	2,735,971	232,411	3,185	376,939	12,499	2,135,935	12
92,624	13.65	678,705	64,383	247	66,018	6,266	554,323	13
74,775	14.44	518,000	55,629	7	22,820	2,758	442,302	21
45,180	16.51	273,712	36,187	69	6,254	1,184	232,386	22
29,082	13.10	222,082	20,104	11	9,680	2,440	194,727	23
66,722	14.85	449,421	42,927	0	38,015	1,919	370,398	24
125,572	13.61	922,559	95,809	0	65,431	-990	760,329	25
162,188	13.65	1,188,256	117,427	1,914	106,750	-3,700	958,465	26
82,165	13.39	613,743	52,822	39	73,980	8,436	495,338	28
39,179	13.78	284,417	31,570	0	24,441	3,402	231,808	36
127,949	14.05	910,751	95,581	419	77,858	5,161	742,054	37
82,057	12.82	639,869	55,577	435	67,000	-3,267	513,590	38
104,208	14.90	699,196	83,776	0	53,799	-2,187	559,434	41
60,241	14.63	411,735	45,840	0	18,966	7,088	354,017	42
110,078	12.06	912,383	96,040	1,226	105,282	14,681	724,516	45
0	0.00	8,916,356	0	16,202	716,332	727,286	8,911,108	301
0	0.00	690,642	0	0	0	-14,424	676,218	302

第16表 保険料(税)賦課状況[一般](2)(医療給付費分)

保 險 者 番 号	保 險 者 名	税 率				賦課限度額	課 税 対 象 額		課税対象世帯数
		所 得 割 (%)	資 産 割 (%)	均 等 割 (円)	平 等 割 (円)		所 得 割	資 産 割	
	県 計	—	—	—	—	—	718,930,054	10,998,120	333,053
	市 町 村 計	—	—	—	—	—	323,048,208	10,998,120	291,194
	組 合 計	—	—	—	—	—	395,881,846	0	41,859
	市 計	—	—	—	—	—	278,761,222	9,320,544	253,539
	町 村 計	—	—	—	—	—	44,286,986	1,677,576	37,655
1	宇 都 宮 市	6.36	0.00	25,900	19,000	540	77,379,081	0	69,197
2	足 利 市	7.00	7.00	26,400	18,600	540	21,957,251	1,150,820	24,465
3	栃 木 市	8.20	5.00	30,000	26,000	540	26,316,786	1,337,377	24,977
4	佐 野 市	6.70	17.00	22,800	25,200	540	18,303,225	1,013,142	18,349
5	鹿 沼 市	7.60	22.20	32,200	24,600	510	16,559,210	940,424	14,522
7	日 光 市	7.40	10.00	23,000	29,000	510	12,589,753	544,545	13,580
8	小 山 市	7.50	25.00	27,000	25,000	510	26,533,263	1,548,707	23,813
9	真 岡 市	7.00	19.00	25,000	23,000	540	15,568,603	810,346	12,090
10	大 田 原 市	7.00	0.00	39,000	0	510	13,412,608	0	11,036
11	矢 板 市	7.70	30.00	25,800	24,000	510	4,941,826	259,149	5,128
12	那 須 塩 原 市	7.20	12.00	20,000	18,000	510	23,399,458	1,041,538	18,493
13	上 三 川 町	7.60	0.00	29,000	26,000	520	5,228,007	0	3,796
21	益 子 町	6.20	32.00	18,000	20,000	510	4,065,754	217,740	3,920
22	茂 木 町	6.50	27.00	20,000	21,000	520	1,926,928	101,261	2,288
23	市 貝 町	6.30	34.00	16,800	18,400	510	1,776,495	99,054	1,654
24	芳 賀 町	6.70	25.00	26,000	29,000	540	3,414,914	165,068	2,441
25	壬 生 町	7.00	33.00	24,400	22,800	520	6,517,313	322,572	5,898
26	下 野 市	6.70	0.00	27,400	23,100	520	10,178,731	0	7,494
28	野 木 町	6.40	33.00	22,000	22,000	470	5,075,251	222,592	3,980
36	塩 谷 町	7.20	17.00	27,000	23,000	500	2,000,888	110,276	1,808
37	さ く ら 市	6.90	15.00	25,000	23,500	520	6,968,498	418,710	5,782
38	高 根 沢 町	8.20	0.00	26,000	23,500	540	4,804,318	0	3,707
41	那 須 烏 山 市	7.50	25.00	24,000	24,000	540	4,652,929	255,786	4,613
42	那 珂 川 町	6.60	28.00	21,000	22,000	540	3,076,660	159,540	2,896
45	那 須 町	7.70	30.00	25,600	22,000	510	6,400,458	279,473	5,267
301	全 歯 国 保	0.65	—	※1	—	—	395,881,846	0	39,176
302	医 師 国 保	—	—	※2	—	—	0	0	2,683

※1 第1種(組合員) (月額) 8,600円
 第2種(組合員) (月額) 16,500円
 第3種(組合員) (月額) 9,000円
 後期高齢者組合員 (月額) 5,000円

第1種(家族)(月額)6,600円
 第2種(家族)(月額)6,000円
 第3種(家族)(月額)6,000円

※2 第1種組合員 (月額) 33,400円
 第2種組合員 (月額) 11,400円
 家族 (月額) 5,500円
 後期高齢者組合員 (月額) 3,000円

(単位：千円)

軽減世帯数	減免世帯数	賦課限度額を超える世帯数	課税対象被保険者数	所得割の算定基礎	資産割の算定基礎	保険料保険税の別	保険者番号
153,133	1,585	10,120	560,775	—	—	—	
153,133	970	8,283	492,104	—	—	—	
0	615	1,837	68,671	—	—	—	
133,829	923	7,028	425,358	—	—	—	
19,304	47	1,255	66,746	—	—	—	
36,276	66	1,330	112,761	課税所得額 基礎控除	—	保険税	1
14,125	37	415	39,996	課税所得額 基礎控除	固定資産税の一部	保険税	2
13,389	240	783	42,570	課税所得額 基礎控除	固定資産税の一部	保険税	3
10,319	86	395	30,632	課税所得額 基礎控除	固定資産税の一部	保険税	4
7,642	6	631	24,952	課税所得額 基礎控除	固定資産税の一部	保険税	5
7,531	66	291	21,828	課税所得額 基礎控除	固定資産税の一部	保険税	7
12,364	137	922	39,712	課税所得額 基礎控除	固定資産税の一部	保険税	8
5,848	35	483	21,703	課税所得額 基礎控除	固定資産税の一部	保険税	9
5,566	59	414	19,280	課税所得額 基礎控除	—	保険税	10
2,786	41	160	8,597	課税所得額 基礎控除	固定資産税の一部	保険税	11
8,967	81	618	32,059	課税所得額 基礎控除	固定資産税の一部	保険税	12
1,750	2	183	6,823	課税所得額 基礎控除	—	保険税	13
2,120	1	77	7,132	課税所得額 基礎控除	固定資産税の一部	保険税	21
1,338	5	27	3,937	課税所得額 基礎控除	固定資産税の一部	保険税	22
838	1	28	2,939	課税所得額 基礎控除	固定資産税の一部	保険税	23
1,202	0	116	4,506	課税所得額 基礎控除	固定資産税の一部	保険税	24
3,058	0	188	10,261	課税所得額 基礎控除	固定資産税の一部	保険税	25
3,501	59	269	13,160	課税所得額 基礎控除	—	保険税	26
1,879	0	116	6,774	課税所得額 基礎控除	固定資産税の一部	保険税	28
952	0	64	3,193	課税所得額 基礎控除	固定資産税の一部	保険税	36
2,941	10	208	10,148	課税所得額 基礎控除	固定資産税の一部	保険税	37
1,710	11	153	6,549	課税所得額 基礎控除	—	保険税	38
2,574	0	109	7,960	課税所得額 基礎控除	固定資産税の一部	保険税	41
1,582	0	68	5,211	課税所得額 基礎控除	固定資産税の一部	保険税	42
2,875	27	235	9,421	課税所得額 基礎控除	固定資産税の一部	保険税	45
0	615	1,837	64,368	—	—	保険料	301
0	0	0	4,303	—	—	保険料	302

第16表 保険料(税)賦課状況[一般](3)(後期高齢者支援金分)

保 險 者 番 号	保 險 者 名	賦課方式	徴収回数	保 険 料 (税) 算 定 額 及 び					
				所 得 割		資 産 割		均 等 割	
				金	額 割 合	金	額 割 合	金	額 割 合
	県 計	—	—	7,261,270	44.28	532,939	3.25	6,875,916	41.93
	市 町 村 計	—	—	7,261,270	53.45	532,939	3.92	4,061,189	29.90
	組 合 計	—	—	0	0.00	0	0.00	2,814,727	100.00
	市 計	—	—	6,434,338	53.56	432,913	3.60	3,629,963	30.22
	町 村 計	—	—	826,932	52.61	100,026	6.36	431,226	27.44
1	宇 都 宮 市	3方式	8	1,816,192	55.35	0	0.00	1,022,160	31.15
2	足 利 市	4方式	8	477,374	49.85	35,380	3.70	337,256	35.23
3	栃 木 市	4方式	8	779,542	52.24	19,604	1.31	480,978	32.23
4	佐 野 市	4方式	8	433,543	48.61	81,919	9.18	252,401	28.29
5	鹿 沼 市	4方式	8	533,334	57.75	70,733	7.66	223,288	24.18
7	日 光 市	3方式	8	260,267	55.00	0	0.00	149,524	31.60
8	小 山 市	4方式	8	663,326	54.54	77,434	6.37	337,552	27.76
9	真 岡 市	4方式	8	292,145	50.42	35,561	6.14	171,131	29.54
10	大 田 原 市	2方式	10	199,260	53.77	0	0.00	171,329	46.23
11	矢 板 市	4方式	8	63,598	42.35	13,178	8.77	47,306	31.50
12	那 須 塩 原 市	4方式	8	462,946	56.65	61,091	7.47	186,298	22.79
13	上 三 川 町	3方式	8	113,398	58.12	0	0.00	60,312	30.92
21	益 子 町	4方式	8	64,139	47.49	17,033	12.62	35,153	26.04
22	茂 木 町	4方式	8	36,374	48.17	8,605	11.40	19,347	25.62
23	市 貝 町	4方式	8	26,448	49.24	7,790	14.50	12,203	22.72
24	芳 賀 町	3方式	8	67,751	57.58	0	0.00	31,036	26.38
25	壬 生 町	4方式	8	102,423	48.20	25,068	11.80	56,338	26.52
26	下 野 市	3方式	8	200,657	55.09	0	0.00	112,358	30.84
28	野 木 町	4方式	8	73,738	48.17	15,047	9.83	41,153	26.88
36	塩 谷 町	4方式	8	41,456	50.96	1,943	2.39	26,366	32.41
37	さ く ら 市	4方式	8	137,035	48.02	24,294	8.51	83,763	29.35
38	高 根 沢 町	3方式	8	142,922	62.11	0	0.00	57,862	25.14
41	那 須 烏 山 市	4方式	8	115,119	54.95	13,719	6.55	54,619	26.07
42	那 珂 川 町	4方式	8	51,614	44.97	10,912	9.51	35,820	31.21
45	那 須 町	4方式	8	106,669	52.57	13,628	6.71	55,636	27.41
301	全 歯 国 保	その他	12	0	0.00	0	0.00	2,615,883	100.00
302	医 師 国 保	その他	12	0	0.00	0	0.00	198,844	100.00

(単位：千円、%)

構成割合			軽減額	減免額	賦課限度額を超える額	増減額	調定額	保険者番号
平等割		計						
金額	割合	金額						
1,728,990	10.54	16,399,115	1,532,108	43,415	1,141,540	288,155	13,970,207	
1,728,990	12.73	13,584,388	1,532,108	9,343	1,141,540	260,460	11,161,857	
0	0.00	2,814,727	0	34,072	0	27,695	2,808,350	
1,515,442	12.62	12,012,656	1,370,201	8,869	1,036,498	251,331	9,848,419	
213,548	13.59	1,571,732	161,907	474	105,042	9,129	1,313,438	
443,137	13.50	3,281,489	395,025	896	293,071	332,539	2,925,036	1
107,423	11.22	957,433	120,550	281	29,462	-87,817	719,323	2
212,123	14.22	1,492,247	189,173	2,694	120,681	1,608	1,181,307	3
124,197	13.92	892,060	108,686	697	54,402	3,884	732,159	4
96,176	10.41	923,531	85,962	230	137,156	12,138	712,321	5
63,433	13.40	473,224	60,333	391	24,464	1,524	389,560	7
137,781	11.33	1,216,093	123,993	1,201	152,914	-14,040	923,945	8
80,507	13.90	579,344	60,627	207	34,273	-517	483,720	9
0	0.00	370,589	41,675	335	18,433	-722	309,424	10
26,098	17.38	150,180	20,274	225	3,553	1,429	127,557	11
106,971	13.09	817,306	72,191	982	102,404	2,468	644,197	12
21,375	10.96	195,085	18,210	21	15,869	1,478	162,463	13
18,694	13.85	135,019	14,844	2	4,161	488	116,500	21
11,187	14.81	75,513	9,013	17	1,310	190	65,363	22
7,270	13.54	53,711	5,026	3	1,483	514	47,713	23
18,866	16.04	117,653	11,790	0	6,676	395	99,582	24
28,639	13.48	212,468	21,940	0	8,372	-445	181,711	25
51,254	14.07	364,269	37,226	596	28,767	-1,358	296,322	26
23,155	15.12	153,093	14,886	9	16,282	1,779	123,695	28
11,583	14.24	81,348	9,657	0	7,826	877	64,742	36
40,290	14.12	285,382	31,379	134	21,300	1,186	233,755	37
29,331	12.75	230,115	19,460	155	25,394	-1,123	183,983	38
26,052	12.43	209,509	23,107	0	15,618	-991	169,793	41
16,429	14.31	114,775	14,211	0	2,586	1,906	99,884	42
27,019	13.31	202,952	22,870	267	15,083	3,070	167,802	45
0	0.00	2,615,883	0	34,072	0	32,875	2,614,686	301
0	0.00	198,844	0	0	0	-5,180	193,664	302

第16表 保険料(税)賦課状況[一般](4)(後期高齢者支援金分)

保 険 者 番 号	保 険 者 名	税 率				賦課限度額	課 税 対 象 額		課税対象世帯数
		所 得 割 (%)	資 産 割 (%)	均 等 割 (円)	平 等 割 (円)		所 得 割	資 産 割	
	県 計	—	—	—	—	—	323,048,208	10,288,507	332,110
	市 町 村 計	—	—	—	—	—	323,048,208	10,288,507	291,194
	組 合 計	—	—	—	—	—	0	0	40,916
	市 計	—	—	—	—	—	278,761,222	8,775,999	253,539
	町 村 計	—	—	—	—	—	44,286,986	1,512,508	37,655
1	宇 都 宮 市	2.55	0.00	9,800	7,200	190	77,379,081	0	69,197
2	足 利 市	2.00	3.00	7,800	4,200	190	21,957,251	1,150,820	24,465
3	栃 木 市	3.00	1.50	11,500	9,000	190	26,316,786	1,337,377	24,977
4	佐 野 市	2.40	8.30	8,400	7,200	190	18,303,225	1,013,142	18,349
5	鹿 沼 市	3.30	7.70	9,300	7,100	160	16,559,210	940,424	14,522
7	日 光 市	2.10	0.00	7,000	5,000	160	12,589,753	0	13,580
8	小 山 市	2.50	5.00	8,500	6,000	140	26,533,263	1,548,707	23,813
9	真 岡 市	1.90	4.50	8,000	7,000	190	15,568,603	810,346	12,090
10	大 田 原 市	1.50	0.00	9,000	0	160	13,412,608	0	11,036
11	矢 板 市	1.30	5.20	5,600	5,400	160	4,941,826	259,149	5,128
12	那 須 塩 原 市	2.00	6.00	5,900	6,100	160	23,399,458	1,041,538	18,493
13	上 三 川 町	2.20	0.00	9,000	6,000	170	5,228,007	0	3,796
21	益 子 町	1.60	8.00	5,000	5,000	160	4,065,754	217,740	3,920
22	茂 木 町	1.90	8.70	5,000	5,200	170	1,926,928	101,261	2,288
23	市 貝 町	1.50	8.00	4,200	4,600	160	1,776,495	99,054	1,654
24	芳 賀 町	2.00	0.00	7,000	8,200	190	3,414,914	0	2,441
25	壬 生 町	1.60	8.00	5,600	5,200	170	6,517,313	322,572	5,898
26	下 野 市	2.00	0.00	8,700	7,300	170	10,178,731	0	7,494
28	野 木 町	1.50	7.00	6,200	6,200	120	5,075,251	222,592	3,980
36	塩 谷 町	2.10	1.80	8,400	6,800	130	2,000,888	110,276	1,808
37	さ く ら 市	2.00	6.00	8,400	7,400	170	6,968,498	418,710	5,782
38	高 根 沢 町	3.00	0.00	9,000	8,400	190	4,804,318	0	3,707
41	那 須 烏 山 市	2.50	5.50	7,000	6,000	190	4,652,929	255,786	4,613
42	那 珂 川 町	1.70	7.00	7,000	6,000	190	3,076,660	159,540	2,896
45	那 須 町	1.70	5.00	6,000	5,400	160	6,400,458	279,473	5,267
301	全 歯 国 保	—	—	(月額)3,400	—	—	0	0	38,246
302	医 師 国 保	—	—	※	—	—	0	0	2,670

※ 第1種 (月額) 7,000円
 第2種 (月額) 3,500円
 家族 (月額) 2,400円

(単位：千円)

軽減世帯数	減免世帯数	賦課限度額を超える世帯数	課税対象被保険者数	所得割の算定基礎	資産割の算定基礎	保険料 保険税の別	保 険 者 番 号
153,135	1,584	8,089	560,225	—	—	—	
153,135	969	8,089	492,104	—	—	—	
0	615	0	68,121	—	—	—	
133,829	922	7,197	425,358	—	—	—	
19,306	47	892	66,746	—	—	—	
36,276	66	1,706	112,761	課税所得額 基礎控除	—	保険税	1
14,125	37	268	39,996	課税所得額 基礎控除	固定資産税の一部	保険税	2
13,389	239	860	42,570	課税所得額 基礎控除	固定資産税の一部	保険税	3
10,319	86	442	30,632	課税所得額 基礎控除	固定資産税の一部	保険税	4
7,642	6	980	24,952	課税所得額 基礎控除	固定資産税の一部	保険税	5
7,531	66	208	21,828	課税所得額 基礎控除	—	保険税	7
12,364	137	1,137	39,712	課税所得額 基礎控除	固定資産税の一部	保険税	8
5,848	35	311	21,703	課税所得額 基礎控除	固定資産税の一部	保険税	9
5,566	59	176	19,280	課税所得額 基礎控除	—	保険税	10
2,786	41	41	8,597	課税所得額 基礎控除	固定資産税の一部	保険税	11
8,967	81	563	32,059	課税所得額 基礎控除	固定資産税の一部	保険税	12
1,750	2	156	6,823	課税所得額 基礎控除	—	保険税	13
2,120	1	48	7,132	課税所得額 基礎控除	固定資産税の一部	保険税	21
1,338	5	23	3,937	課税所得額 基礎控除	固定資産税の一部	保険税	22
838	1	15	2,939	課税所得額 基礎控除	固定資産税の一部	保険税	23
1,204	0	66	4,506	課税所得額 基礎控除	—	保険税	24
3,058	0	90	10,261	課税所得額 基礎控除	固定資産税の一部	保険税	25
3,501	59	232	13,160	課税所得額 基礎控除	—	保険税	26
1,879	0	104	6,774	課税所得額 基礎控除	固定資産税の一部	保険税	28
952	0	74	3,193	課税所得額 基礎控除	固定資産税の一部	保険税	36
2,941	10	186	10,148	課税所得額 基礎控除	固定資産税の一部	保険税	37
1,710	11	159	6,549	課税所得額 基礎控除	—	保険税	38
2,574	0	87	7,960	課税所得額 基礎控除	固定資産税の一部	保険税	41
1,582	0	37	5,211	課税所得額 基礎控除	固定資産税の一部	保険税	42
2,875	27	120	9,421	課税所得額 基礎控除	固定資産税の一部	保険税	45
0	615	0	63,818	—	—	保険料	301
0	0	0	4,303	—	—	保険料	302

第17表 保険料(税)賦課状況[退職](1)(医療給付費分)

保 険 者 番 号	保 険 者 名	保 険 料 (税) 算 定 額 及 び					
		所 得 割		資 産 割		均 等 割	
		金 額	割 合	金 額	割 合	金 額	割 合
	県 計	—	—	—	—	—	—
	市 町 村 計	448,548	51.66	61,184	7.05	262,403	30.23
	組 合 計	—	—	—	—	—	—
	市 計	379,938	52.24	45,042	6.19	222,290	30.56
	町 村 計	68,610	48.73	16,142	11.47	40,113	28.49
1	宇 都 宮 市	73,006	55.62	0	0.00	43,452	33.10
2	足 利 市	26,609	51.63	1,738	3.37	17,213	33.39
3	栃 木 市	26,280	50.48	1,257	2.41	17,610	33.83
4	佐 野 市	20,560	46.63	4,231	9.60	12,426	28.19
5	鹿 沼 市	12,749	42.29	3,108	10.31	10,473	34.74
7	日 光 市	19,096	49.54	1,600	4.15	11,247	29.18
8	小 山 市	48,677	48.87	15,657	15.72	24,408	24.50
9	真 岡 市	23,489	47.59	5,174	10.48	15,225	30.85
10	大 田 原 市	26,291	51.57	0	0.00	24,687	48.43
11	矢 板 市	14,413	49.37	3,548	12.15	7,946	27.22
12	那 須 塩 原 市	60,454	65.74	4,820	5.24	18,700	20.34
13	上 三 川 町	8,151	51.22	0	0.00	5,423	34.08
21	益 子 町	5,997	40.86	2,623	17.88	4,158	28.34
22	茂 木 町	4,965	45.23	1,307	11.91	3,420	31.15
23	市 貝 町	3,234	45.20	1,308	18.28	1,882	26.30
24	芳 賀 町	3,471	40.82	1,025	12.06	2,860	33.64
25	壬 生 町	14,293	54.47	3,790	14.44	5,783	22.04
26	下 野 市	12,677	51.70	0	0.00	8,576	34.98
28	野 木 町	5,189	42.64	2,062	16.95	3,476	28.57
36	塩 谷 町	4,087	46.48	671	7.63	2,862	32.55
37	さ く ら 市	8,701	51.61	1,398	8.29	4,975	29.51
38	高 根 沢 町	7,244	61.32	0	0.00	3,510	29.72
41	那 須 烏 山 市	6,936	40.28	2,511	14.58	5,352	31.07
42	那 珂 川 町	2,476	32.93	1,478	19.66	2,541	33.80
45	那 須 町	9,503	55.79	1,878	11.03	4,198	24.65
301	全 歯 国 保	—	—	—	—	—	—
302	医 師 国 保	—	—	—	—	—	—

第18表 保険料(税)賦課状況[全体](1)(医療給付費分)

保 險 者 番 号	保 險 者 名	保 險 料 (税) 算 定 額 及 び					
		所 得 割		資 産 割		均 等 割	
		金 額 割	合 金 割	金 額 割	合 金 割	金 額 割	合 金 割
	県 計	25,317,783	47.65	1,978,930	3.72	19,880,797	37.41
	市 町 村 計	22,744,551	52.25	1,978,930	4.55	12,847,031	29.51
	組 合 計	2,573,232	26.78	0	0	7,033,766	73.22
	市 計	19,594,125	52.30	1,476,263	3.94	11,256,308	30.05
	町 村 計	3,150,426	51.93	502,667	8.28	1,590,723	26.22
1	宇 都 宮 市	4,600,002	53.95	0	0.00	2,742,447	32.17
2	足 利 市	1,697,431	49.60	84,291	2.46	1,158,696	33.86
3	栃 木 市	2,157,037	52.41	66,617	1.62	1,272,338	30.91
4	佐 野 市	1,230,874	48.42	172,028	6.77	697,515	27.44
5	鹿 沼 市	1,241,039	48.32	207,050	8.06	783,577	30.50
7	日 光 市	936,236	50.12	54,527	2.92	502,542	26.91
8	小 山 市	2,038,665	49.44	402,833	9.77	1,096,632	26.60
9	真 岡 市	1,099,824	53.00	155,328	7.49	550,010	26.50
10	大 田 原 市	956,181	55.49	0	0.00	767,114	44.51
11	矢 板 市	391,114	47.94	79,580	9.75	225,894	27.69
12	那 須 塩 原 市	1,727,068	61.08	127,002	4.49	650,220	22.99
13	上 三 川 町	399,893	57.57	0	0.00	199,762	28.76
21	益 子 町	254,536	47.79	70,757	13.28	130,710	24.54
22	茂 木 町	129,404	45.46	28,013	9.84	80,807	28.38
23	市 貝 町	114,312	49.87	34,418	15.01	50,694	22.11
24	芳 賀 町	230,438	50.32	41,482	9.06	118,135	25.80
25	壬 生 町	462,401	48.73	107,197	11.30	251,255	26.48
26	下 野 市	684,883	56.47	0	0.00	362,438	29.89
28	野 木 町	319,805	51.09	72,997	11.66	149,503	23.89
36	塩 谷 町	146,220	49.87	19,027	6.49	87,611	29.88
37	さ く ら 市	481,474	51.90	62,133	6.70	254,269	27.41
38	高 根 沢 町	397,900	61.06	0	0.00	170,666	26.19
41	那 須 烏 山 市	352,297	49.17	64,874	9.06	192,616	26.89
42	那 珂 川 町	202,860	48.39	45,127	10.76	110,002	26.24
45	那 須 町	492,657	53.01	83,649	9.00	241,578	25.99
301	全 歯 国 保	2,573,232	28.86	0	0.00	6,343,124	71.14
302	医 師 国 保	0	0.00	0	0.00	690,642	100.00

(単位：千円、%)

構成割合			計	軽減額	減免額	賦課限度額を超える額	保険者番号
平等割	割合	金額					
金額	割合	金額	金額				
5,960,839	11.22	53,138,349	4,972,720	46,305	4,308,672		
5,960,839	13.69	43,531,351	4,972,720	30,103	3,592,340		
0	0	9,606,998	0	16,202	716,332		
5,137,243	13.71	37,463,939	4,362,600	28,069	3,087,979		
823,596	13.57	6,067,412	610,120	2,034	504,361		
1,182,995	13.88	8,525,444	1,056,389	2,299	653,329		1
481,717	14.08	3,422,135	446,780	1,030	143,211		2
619,713	15.06	4,115,705	516,148	7,366	314,096		3
441,557	17.37	2,541,974	330,543	2,005	138,178		4
337,053	13.12	2,568,719	302,999	738	253,629		5
374,519	20.05	1,867,824	250,456	1,621	110,119		7
584,957	14.19	4,123,087	439,937	4,239	444,802		8
269,992	13.01	2,075,154	197,256	679	186,688		9
0	0.00	1,723,295	185,765	1,477	148,883		10
119,281	14.62	815,869	94,971	1,097	57,473		11
323,638	11.44	2,827,928	238,325	3,185	398,053		12
94,964	13.67	694,619	66,185	247	66,098		13
76,671	14.39	532,674	57,232	7	22,826		21
46,466	16.32	284,690	37,433	69	6,270		22
29,813	13.01	229,237	20,679	11	9,688		23
67,868	14.82	457,923	43,861	0	38,024		24
127,947	13.49	948,800	97,295	0	69,884		25
165,454	13.64	1,212,775	119,850	1,914	107,180		26
83,606	13.36	625,911	54,029	39	74,439		28
40,352	13.76	293,210	32,580	0	24,441		36
129,735	13.99	927,611	97,139	419	78,140		37
83,115	12.75	651,681	56,476	435	67,643		38
106,632	14.88	716,419	86,042	0	54,198		41
61,264	14.61	419,253	46,979	0	18,974		42
111,530	12.00	929,414	97,371	1,226	106,074		45
0	0.00	8,916,356	0	16,202	716,332		301
0	0.00	690,642	0	0	0		302

第18表 保険料(税)賦課状況[全体](2)(医療給付費分)

(単位：千円)

保 險 者 番 号	保 險 者 名	増 減 額	調 定 額	課 税 対 象 額		課税対象 世帯数	軽減 世帯数	減免 世帯数	賦課限度額を 超える世帯数	課税対象 被保険者数
				所 得 割	資 産 割					
	県 計	1,193,171	45,003,823	725,599,569	11,323,664	341,499	157,385	1,587	10,333	571,436
	市 町 村 計	480,309	35,416,497	329,717,723	11,323,664	299,640	157,385	972	8,496	502,765
	組 合 計	712,862	9,587,326	395,881,846	0	41,859	0	615	1,837	68,671
	市 計	471,913	30,457,204	284,457,132	9,591,888	260,647	137,436	925	7,215	434,289
	町 村 計	8,396	4,959,293	45,260,591	1,731,776	38,993	19,949	47	1,281	68,476
1	宇 都 宮 市	868,753	7,682,180	78,777,797	0	70,994	37,170	66	1,362	114,855
2	足 利 市	-315,194	2,515,920	22,338,154	1,175,767	24,996	14,422	38	428	40,653
3	栃 木 市	-6,332	3,271,763	26,637,280	1,362,520	25,438	13,615	240	794	43,157
4	佐 野 市	3,109	2,074,357	18,610,090	1,038,033	18,771	10,562	86	404	31,177
5	鹿 沼 市	33,594	2,044,947	16,793,853	959,567	14,897	7,850	6	642	25,387
7	日 光 市	356	1,505,984	12,847,813	560,546	13,981	7,742	66	298	22,317
8	小 山 市	-69,534	3,164,575	27,182,302	1,611,334	24,485	12,705	138	958	40,616
9	真 岡 市	-8,896	1,681,635	15,904,156	837,580	12,547	6,068	35	497	22,312
10	大 田 原 市	-15,807	1,371,363	13,788,197	0	11,535	5,813	59	425	19,913
11	矢 板 市	3,499	665,827	5,129,004	270,977	5,370	2,917	41	167	8,905
12	那 須 塩 原 市	-5,797	2,182,568	24,240,221	1,081,701	19,184	9,277	81	640	32,994
13	上 三 川 町	1,717	563,806	5,335,257	0	3,921	1,807	2	185	7,010
21	益 子 町	-779	451,830	4,162,481	225,936	4,095	2,213	1	79	7,363
22	茂 木 町	-1,384	239,534	2,003,322	106,100	2,431	1,418	5	28	4,108
23	市 貝 町	1,001	199,860	1,827,828	102,902	1,745	879	1	29	3,051
24	芳 賀 町	-138	375,900	3,466,730	169,167	2,532	1,244	0	118	4,616
25	壬 生 町	-8,068	773,553	6,721,502	334,056	6,069	3,124	0	195	10,498
26	下 野 市	-10,498	973,333	10,367,944	0	7,723	3,602	59	274	13,473
28	野 木 町	5,256	502,660	5,156,328	228,839	4,090	1,933	0	117	6,932
36	塩 谷 町	509	236,698	2,057,647	114,223	1,889	992	0	64	3,299
37	さ く ら 市	258	752,171	7,094,599	428,033	5,937	3,017	10	211	10,347
38	高 根 沢 町	-5,228	521,899	4,891,457	0	3,819	1,757	11	156	6,682
41	那 須 烏 山 市	-5,598	570,581	4,745,722	265,830	4,789	2,676	0	115	8,183
42	那 珂 川 町	4,697	357,997	3,114,165	164,820	2,991	1,639	0	69	5,332
45	那 須 町	10,813	735,556	6,523,874	285,733	5,411	2,943	27	241	9,585
301	全 歯 国 保	727,286	8,911,108	395,881,846	0	39,176	0	615	1,837	64,368
302	医 師 国 保	-14,424	676,218	0	0	2,683	0	0	0	4,303

第18表 保険料(税)賦課状況[全体](3)(後期高齢者支援金分)

保 險 者 番 号	保 險 者 名	保 險 料 (税) 算 定 額 及 び					
		所 得 割		資 産 割		均 等 割	
		金 額	割 合	金 額	割 合	金 額	割 合
	県 計	7,396,118	44.40	549,192	3.30	6,956,028	41.76
	市 町 村 計	7,396,118	53.42	549,192	3.97	4,141,301	29.92
	組 合 計	0	0	0	0	2,814,727	100.00
	市 計	6,550,962	53.55	445,671	3.64	3,698,899	30.23
	町 村 計	845,156	52.54	103,521	6.43	442,402	27.50
1	宇 都 宮 市	1,841,201	55.35	0	0.00	1,036,782	31.17
2	足 利 市	484,977	49.88	36,125	3.72	342,342	35.21
3	栃 木 市	789,156	52.22	19,981	1.32	487,729	32.27
4	佐 野 市	440,907	48.56	83,985	9.25	256,979	28.30
5	鹿 沼 市	538,869	57.68	71,811	7.69	226,313	24.22
7	日 光 市	265,686	54.99	0	0.00	152,947	31.65
8	小 山 市	679,552	54.55	80,565	6.47	345,236	27.71
9	真 岡 市	298,521	50.29	36,786	6.20	176,003	29.66
10	大 田 原 市	204,894	53.65	0	0.00	177,026	46.35
11	矢 板 市	66,031	42.41	13,793	8.86	49,031	31.49
12	那 須 塩 原 市	479,738	56.79	63,501	7.52	191,815	22.71
13	上 三 川 町	115,757	57.97	0	0.00	61,995	31.05
21	益 子 町	65,686	47.31	17,689	12.74	36,308	26.15
22	茂 木 町	37,825	48.14	9,026	11.49	20,202	25.72
23	市 貝 町	27,218	49.09	8,098	14.61	12,673	22.86
24	芳 賀 町	68,787	57.43	0	0.00	31,806	26.55
25	壬 生 町	105,690	48.37	25,987	11.89	57,665	26.39
26	下 野 市	204,441	54.99	0	0.00	115,081	30.95
28	野 木 町	74,954	48.00	15,484	9.92	42,133	26.99
36	塩 谷 町	42,648	50.86	2,014	2.40	27,256	32.51
37	さ く ら 市	139,557	48.01	24,853	8.55	85,435	29.39
38	高 根 沢 町	145,573	62.11	0	0.00	59,077	25.21
41	那 須 烏 山 市	117,432	54.73	14,271	6.65	56,180	26.19
42	那 珂 川 町	52,251	44.70	11,282	9.65	36,667	31.36
45	那 須 町	108,767	52.63	13,941	6.74	56,620	27.39
301	全 歯 国 保	0	0.00	0	0.00	2,615,883	100.00
302	医 師 国 保	0	0.00	0	0.00	198,844	100.00

(単位：千円、%)

構成割合			計	軽減額	減免額	賦課限度額を超える額	保険者番号
平等割		金					
金額	割合	金額	金額				
1,756,126	10.54	16,657,464	1,558,540	43,427	1,159,409		
1,756,126	12.69	13,842,737	1,558,540	9,355	1,159,409		
0	0	2,814,727	0	34,072	0		
1,538,430	12.58	12,233,962	1,393,001	8,881	1,053,186		
217,696	13.53	1,608,775	165,539	474	106,223		
448,260	13.48	3,326,243	399,970	896	295,656		1
108,774	11.19	972,218	122,409	287	29,862		2
214,516	14.19	1,511,382	191,172	2,694	121,405		3
126,159	13.89	908,030	110,586	697	54,853		4
97,278	10.41	934,271	87,492	230	138,012		5
64,572	13.36	483,205	61,474	391	24,602		7
140,390	11.27	1,245,743	126,454	1,207	157,242		8
82,171	13.85	593,481	62,038	207	34,752		9
0	0.00	381,920	42,869	335	18,730		10
26,838	17.24	155,693	20,889	225	3,789		11
109,676	12.98	844,730	74,024	982	108,346		12
21,915	10.98	199,667	18,724	21	15,872		13
19,168	13.80	138,851	15,274	2	4,161		21
11,506	14.65	78,559	9,324	17	1,311		22
7,453	13.44	55,442	5,170	3	1,483		23
19,190	16.02	119,783	12,045	0	6,677		24
29,181	13.35	218,523	22,280	0	9,169		25
52,286	14.06	371,808	37,994	596	28,868		26
23,561	15.09	156,132	15,226	9	16,371		28
11,930	14.23	83,848	9,966	0	7,845		36
40,852	14.05	290,697	31,894	134	21,366		37
29,709	12.68	234,359	19,774	155	25,640		38
26,658	12.43	214,541	23,736	0	15,703		41
16,708	14.29	116,908	14,570	0	2,587		42
27,375	13.24	206,703	23,186	267	15,107		45
0	0.00	2,615,883	0	34,072	0		301
0	0.00	198,844	0	0	0		302

第18表 保険料(税)賦課状況[全体](4)(後期高齢者支援金分)

(単位：千円)

保 険 者 番 号	保 険 者 名	増 減 額	調 定 額	課 税 対 象 額		課税対象 世帯数	軽減世帯数	減免世帯数	賦課限度額を 超える世帯数	課税対象 被保険者数
				所 得 割	資 産 割					
	県 計	246,423	14,142,511	329,717,723	10,609,952	340,408	157,327	1,586	8,287	570,886
	市 町 村 計	218,728	11,334,161	329,717,723	10,609,952	299,492	157,327	971	8,287	502,765
	組 合 計	27,695	2,808,350	0	0	40,916	0	615	0	68,121
	市 計	219,012	9,997,906	284,457,132	9,047,343	260,499	137,376	924	7,375	434,289
	町 村 計	-284	1,336,255	45,260,591	1,562,609	38,993	19,951	47	912	68,476
1	宇 都 宮 市	338,197	2,967,918	78,777,797	0	70,846	37,110	66	1,745	114,855
2	足 利 市	-90,748	728,912	22,338,154	1,175,767	24,996	14,422	38	275	40,653
3	栃 木 市	-3,454	1,192,657	26,637,280	1,362,520	25,438	13,615	239	872	43,157
4	佐 野 市	-227	741,667	18,610,090	1,038,033	18,771	10,562	86	452	31,177
5	鹿 沼 市	12,920	721,457	16,793,853	959,567	14,897	7,850	6	998	25,387
7	日 光 市	-725	396,013	12,847,813	16,001	13,981	7,742	66	212	22,317
8	小 山 市	-20,897	939,943	27,182,302	1,611,334	24,485	12,705	138	1,174	40,616
9	真 岡 市	-3,867	492,617	15,904,156	837,580	12,547	6,068	35	321	22,312
10	大 田 原 市	-3,532	316,454	13,788,197	0	11,535	5,813	59	180	19,913
11	矢 板 市	250	131,040	5,129,004	270,977	5,370	2,917	41	45	8,905
12	那 須 塩 原 市	-3,083	658,295	24,240,221	1,081,701	19,184	9,277	81	584	32,994
13	上 三 川 町	157	165,207	5,335,257	0	3,921	1,807	2	157	7,010
21	益 子 町	-432	118,982	4,162,481	225,936	4,095	2,213	1	49	7,363
22	茂 木 町	-539	67,368	2,003,322	106,100	2,431	1,418	5	24	4,108
23	市 貝 町	164	48,950	1,827,828	102,902	1,745	879	1	15	3,051
24	芳 賀 町	-109	100,952	3,466,730	0	2,532	1,246	0	67	4,616
25	壬 生 町	-2,171	184,903	6,721,502	334,056	6,069	3,124	0	95	10,498
26	下 野 市	-3,460	300,890	10,367,944	0	7,723	3,602	59	236	13,473
28	野 木 町	985	125,511	5,156,328	228,839	4,090	1,933	0	105	6,932
36	塩 谷 町	65	66,102	2,057,647	114,223	1,889	992	0	76	3,299
37	さ く ら 市	-354	236,949	7,094,599	428,033	5,937	3,017	10	189	10,347
38	高 根 沢 町	-1,830	186,960	4,891,457	0	3,819	1,757	11	162	6,682
41	那 須 烏 山 市	-2,008	173,094	4,745,722	265,830	4,789	2,676	0	92	8,183
42	那 珂 川 町	1,240	100,991	3,114,165	164,820	2,991	1,639	0	38	5,332
45	那 須 町	2,186	170,329	6,523,874	285,733	5,411	2,943	27	124	9,585
301	全 歯 国 保	32,875	2,614,686	0	0	38,246	0	615	0	63,818
302	医 師 国 保	-5,180	193,664	0	0	2,670	0	0	0	4,303

第18表 保険料(税)賦課状況[全体](5)(介護納付金分)

保 険 者 番 号	保 険 者 名	賦課方式	徴収回数	保 険 料 (税) 算 定 額 及 び					
				所 得 割		資 産 割		均 等 割	
				金 額 割	合 金 割	金 額 割	合 金 割	金 額 割	合 金 割
	県 計	—	—	2,738,680	42.30	131,068	2.02	2,816,976	43.50
	市 町 村 計	—	—	2,738,680	53.20	131,068	2.55	1,488,906	28.92
	組 合 計	—	—	0	0.00	0	0.00	1,328,070	100.00
	市 計	—	—	2,421,024	53.43	111,980	2.47	1,300,537	28.70
	町 村 計	—	—	317,656	51.56	19,088	3.10	188,369	30.57
1	宇 都 宮 市	3方式	8	632,019	53.32	0	0.00	366,760	30.95
2	足 利 市	4方式	8	204,875	52.51	6,277	1.61	121,321	31.10
3	栃 木 市	4方式	8	288,611	52.21	6,402	1.16	160,304	29.00
4	佐 野 市	4方式	8	175,349	50.76	19,087	5.52	85,761	24.82
5	鹿 沼 市	4方式	8	106,287	47.95	15,241	6.87	68,327	30.82
7	日 光 市	3方式	8	86,776	49.28	0	0.00	50,487	28.68
8	小 山 市	4方式	8	232,887	54.48	14,513	3.39	108,056	25.28
9	真 岡 市	4方式	8	137,784	54.99	8,707	3.47	63,107	25.18
10	大 田 原 市	2方式	10	96,748	54.04	0	0.00	82,297	45.96
11	矢 板 市	4方式	8	25,732	43.17	4,144	6.95	18,077	30.33
12	那 須 塩 原 市	4方式	8	233,465	58.94	29,101	7.35	89,137	22.50
13	上 三 川 町	2方式	8	45,363	56.94	0	0.00	34,304	43.06
21	益 子 町	4方式	8	30,019	45.14	2,869	4.31	21,070	31.68
22	茂 木 町	3方式	8	16,113	47.54	0	0.00	10,830	31.95
23	市 貝 町	3方式	8	10,253	46.05	0	0.00	8,577	38.53
24	芳 賀 町	3方式	8	28,082	58.20	0	0.00	12,871	26.68
25	壬 生 町	4方式	8	33,805	49.01	4,751	6.89	19,839	28.77
26	下 野 市	3方式	8	96,022	64.05	0	0.00	36,642	24.44
28	野 木 町	4方式	8	25,111	49.41	2,891	5.69	12,520	24.64
36	塩 谷 町	4方式	8	19,112	53.75	741	2.08	9,853	27.71
37	さ く ら 市	4方式	8	58,957	52.87	5,137	4.61	28,830	25.85
38	高 根 沢 町	3方式	8	42,780	60.87	0	0.00	17,222	24.50
41	那 須 烏 山 市	4方式	8	45,512	52.95	3,371	3.92	21,431	24.93
42	那 珂 川 町	4方式	8	19,851	44.90	2,655	6.01	12,829	29.02
45	那 須 町	4方式	8	47,167	49.29	5,181	5.41	28,454	29.73
301	全 歯 国 保	その他	12	0	0.00	0	0.00	1,214,994	100.00
302	医 師 国 保	その他	12	0	0.00	0	0.00	113,076	100.00

(単位：千円、%)

構成割合			軽減額	減免額	賦課限度額を 超える額	増減額	調定額	保 険 者 番 号
平等割		計						
金額割	割合	金額						
789,076	12.18	6,475,800	560,529	1,352	396,557	92,844	5,610,206	
789,076	15.33	5,147,730	560,529	1,310	396,557	95,182	4,284,516	
0	0.00	1,328,070	0	42	0	-2,338	1,325,690	
698,071	15.40	4,531,612	493,297	1,215	359,026	83,901	3,761,975	
91,005	14.77	616,118	67,232	95	37,531	11,281	522,541	
186,407	15.73	1,185,186	138,393	291	97,178	110,822	1,060,146	1
57,662	14.78	390,135	41,870	79	12,340	-44,186	291,660	2
97,463	17.63	552,780	65,755	111	44,173	4,192	446,933	3
65,311	18.90	345,508	41,579	24	18,930	3,382	288,357	4
31,837	14.36	221,692	24,961	19	12,800	4,384	188,296	5
38,800	22.04	176,063	23,421	86	7,004	2,034	147,586	7
72,033	16.85	427,489	44,110	167	42,385	-12,967	327,860	8
41,009	16.36	250,607	23,583	56	16,333	2,654	213,289	9
0	0.00	179,045	18,511	33	9,135	995	152,361	10
11,656	19.55	59,609	8,077	0	2,000	1,523	51,055	11
44,393	11.21	396,096	29,966	160	65,010	8,880	309,840	12
0	0.00	79,667	7,125	5	6,534	1,354	67,357	13
12,550	18.87	66,508	8,235	0	2,032	983	57,224	21
6,952	20.51	33,895	5,004	0	466	637	29,062	22
3,433	15.42	22,263	2,930	4	537	653	19,445	23
7,293	15.12	48,246	4,389	0	2,112	678	42,423	24
10,572	15.33	68,967	7,348	0	1,559	383	60,443	25
17,263	11.51	149,927	11,881	95	16,434	1,323	122,840	26
10,295	20.26	50,817	5,332	0	7,411	1,565	39,639	28
5,854	16.46	35,560	3,949	0	5,125	1,372	27,858	36
18,590	16.67	111,514	11,086	94	7,932	760	93,162	37
10,286	14.63	70,288	5,664	18	5,371	147	59,382	38
15,647	18.20	85,961	10,104	0	7,372	105	68,590	41
8,870	20.07	44,205	5,786	0	730	1,347	39,036	42
14,900	15.57	95,702	11,470	68	5,654	2,162	80,672	45
0	0.00	1,214,994	0	42	0	520	1,215,472	301
0	0.00	113,076	0	0	0	-2,858	110,218	302

第18表 保険料(税)賦課状況[全体](6)(介護納付金分)

保 險 者 番 号	保 險 者 名	税 率				賦課限度額	課 税 対 象 額	
		所 得 割 (%)	資 産 割 (%)	均 等 割 (円)	平 等 割 (円)		所 得 割	資 産 割
	計	—	—	—	—	—	149,676,808	3,725,753
	市 町 村 計	—	—	—	—	—	149,676,808	3,725,753
	組 合 計	—	—	—	—	—	0	0
	市 計	—	—	—	—	—	128,857,811	3,247,814
	町 村 計	—	—	—	—	—	20,818,997	477,939
1	宇 都 宮 市	2.07	0.00	10,500	6,400	160	34,717,146	0
2	足 利 市	1.90	1.50	8,400	4,800	160	9,729,736	401,574
3	栃 木 市	2.60	1.50	12,000	9,000	160	11,604,457	465,881
4	佐 野 市	2.20	5.60	8,400	7,800	160	8,263,789	366,520
5	鹿 沼 市	1.40	4.50	8,200	4,700	140	7,946,796	367,034
7	日 光 市	1.60	0.00	7,000	6,500	140	5,700,530	0
8	小 山 市	2.00	2.50	8,000	6,500	120	11,644,463	580,566
9	真 岡 市	1.90	3.00	8,500	7,000	160	7,567,708	308,952
10	大 田 原 市	1.50	0.00	12,000	0	140	6,741,568	0
11	矢 板 市	1.20	5.20	6,400	5,000	140	2,262,503	88,416
12	那 須 塩 原 市	2.00	7.20	8,000	4,900	140	12,277,391	438,241
13	上 三 川 町	1.90	0.00	15,000	0	160	2,521,293	0
21	益 子 町	1.50	3.80	8,200	6,200	140	2,072,579	81,052
22	茂 木 町	1.90	0.00	8,000	6,500	160	902,496	0
23	市 貝 町	1.20	0.00	8,000	4,000	140	899,366	0
24	芳 賀 町	1.70	0.00	8,200	6,000	160	1,731,211	0
25	壬 生 町	1.20	4.40	6,000	4,000	160	2,990,482	119,822
26	下 野 市	2.10	0.00	8,500	5,000	160	4,796,976	0
28	野 木 町	1.30	4.30	6,000	6,000	100	2,044,079	72,517
36	塩 谷 町	2.30	2.40	9,600	7,200	100	893,448	34,461
37	さ く ら 市	1.90	4.00	8,700	7,000	160	3,250,694	139,451
38	高 根 沢 町	2.00	0.00	8,000	6,000	160	2,178,203	0
41	那 須 烏 山 市	2.00	4.00	7,800	7,000	160	2,354,054	91,179
42	那 珂 川 町	1.40	5.00	7,000	6,000	160	1,488,615	58,983
45	那 須 町	1.60	5.00	8,400	5,600	140	3,097,225	111,104
301	全 歯 国 保	—	—	(月額)3,900	—	—	0	0
302	医 師 国 保	—	—	(月額)4,500	—	—	0	0

(単位：千円)

課税対象世帯数	軽減世帯数	減免世帯数	賦課限度額を超える世帯数	課税対象被保険者数	所得割の算定基礎	資産割の算定基礎	保険料 保険税の別	保 険 者 番 号
159,719	65,750	137	3,512	200,081	—	—	—	
139,949	65,750	136	3,512	172,212	—	—	—	
19,770	0	1	0	27,869	—	—	—	
121,087	57,015	125	3,116	148,218	—	—	—	
18,862	8,735	11	396	23,994	—	—	—	
32,981	15,645	35	771	39,430	課税所得額 基礎控除	—	保険税	1
10,907	5,494	11	130	13,146	課税所得額 基礎控除	固定資産税の一部	保険税	2
11,388	5,432	16	403	14,143	課税所得額 基礎控除	固定資産税の一部	保険税	3
8,791	4,436	9	223	10,769	課税所得額 基礎控除	固定資産税の一部	保険税	4
7,091	3,318	2	139	8,776	課税所得額 基礎控除	固定資産税の一部	保険税	5
6,252	3,048	6	69	7,611	課税所得額 基礎控除	—	保険税	7
11,082	5,246	14	469	13,507	課税所得額 基礎控除	固定資産税の一部	保険税	8
6,111	2,662	11	188	7,817	課税所得額 基礎控除	固定資産税の一部	保険税	9
5,806	2,567	4	104	7,281	課税所得額 基礎控除	—	保険税	10
2,472	1,227	0	21	3,022	課税所得額 基礎控除	固定資産税の一部	保険税	11
9,453	3,976	8	375	11,738	課税所得額 基礎控除	固定資産税の一部	保険税	12
1,888	789	1	68	2,421	課税所得額 基礎控除	—	保険税	13
2,113	1,011	0	17	2,709	課税所得額 基礎控除	固定資産税の一部	保険税	21
1,135	607	0	12	1,456	課税所得額 基礎控除	—	保険税	22
904	410	1	5	1,139	課税所得額 基礎控除	—	保険税	23
1,275	547	0	32	1,670	課税所得額 基礎控除	—	保険税	24
2,768	1,301	0	19	3,498	課税所得額 基礎控除	固定資産税の一部	保険税	25
3,630	1,536	2	124	4,570	課税所得額 基礎控除	—	保険税	26
1,798	779	0	44	2,221	課税所得額 基礎控除	固定資産税の一部	保険税	28
864	413	0	64	1,103	課税所得額 基礎控除	固定資産税の一部	保険税	36
2,784	1,251	7	61	3,510	課税所得額 基礎控除	固定資産税の一部	保険税	37
1,778	708	5	57	2,257	課税所得額 基礎控除	—	保険税	38
2,339	1,177	0	39	2,898	課税所得額 基礎控除	固定資産税の一部	保険税	41
1,553	783	0	14	1,947	課税所得額 基礎控除	固定資産税の一部	保険税	42
2,786	1,387	4	64	3,573	課税所得額 基礎控除	固定資産税の一部	保険税	45
18,066	0	1	0	25,828	—	—	保険料	301
1,704	0	0	0	2,041	—	—	保険料	302

第19表 保険者別保険料(税)の負担率及び賦課割合（医療給付費分）

保険者番号	保 険 者 名	1世帯当たり 所得割課税対象額 A	1世帯当たり 調定額(現年分) B	負担率 B/A	賦 課 割 合 (調定額ベース)	
					応 能	： 応 益
	県 計	千円 2,142	千円 133	% 6.20	47.08	： 52.92
	市 町 村 計	1,114	120	10.74	52.91	： 47.09
	組 合 計	9,264	224	2.42	20.89	： 79.11
1	宇 都 宮 市	1,069	104	9.75	50.13	： 49.87
2	足 利 市	913	103	11.26	49.97	： 50.03
3	栃 木 市	1,069	131	12.28	50.23	： 49.77
4	佐 野 市	1,015	113	11.15	52.61	： 47.39
5	鹿 沼 市	1,165	142	12.18	51.59	： 48.41
7	日 光 市	950	111	11.72	50.10	： 49.90
8	小 山 市	1,139	133	11.64	54.28	： 45.72
9	真 岡 市	1,309	138	10.57	56.58	： 43.42
10	大 田 原 市	1,239	123	9.95	51.28	： 48.72
11	矢 板 市	990	128	12.98	54.49	： 45.51
12	那 須 塩 原 市	1,300	117	9.00	59.92	： 40.08
13	上 三 川 町	1,391	147	10.57	53.11	： 46.89
21	益 子 町	1,048	114	10.85	59.32	： 40.68
22	茂 木 町	871	104	11.96	54.29	： 45.71
23	市 貝 町	1,075	118	10.93	63.33	： 36.67
24	芳 賀 町	1,409	153	10.84	55.70	： 44.30
25	壬 生 町	1,140	131	11.51	56.86	： 43.14
26	下 野 市	1,392	131	9.39	52.25	： 47.75
28	野 木 町	1,301	127	9.75	57.73	： 42.27
36	塩 谷 町	1,132	130	11.50	52.39	： 47.61
37	さ く ら 市	1,232	131	10.60	54.79	： 45.21
38	高 根 沢 町	1,313	140	10.67	56.55	： 43.45
41	那 須 烏 山 市	1,029	124	12.02	54.81	： 45.19
42	那 珂 川 町	1,074	123	11.50	57.21	： 42.79
45	那 須 町	1,233	139	11.27	57.11	： 42.89
301	全 歯 国 保	9,885	223	2.25	22.65	： 77.35
302	医 師 国 保	0	252	-	0.00	： 100.00

注1 負担率及び賦課割合は、千円単位を基に計算。

2 賦課割合(調定額ベース)の応能割合の計算式：(所得割+資産割-限度超過額)÷(算定額計-限度超過額)

3 賦課割合は一般被保険者+退職被保険者等分の算定額から計算。

第20表 保険者別保険料(税)の負担率及び賦課割合（後期高齢者支援金分）

保険者番号	保 険 者 名	1世帯当たり 所得割課税対象額 A	1世帯当たり 調定額(現年分) B	負担率 B/A	賦 課 割 合 (調定額ベース)	
					応 能	応 益
	県 計	千円 973	千円 42	% 4.29	43.79	56.21
	市 町 村 計	1,114	38	3.44	53.50	46.50
	組 合 計	0	66	-	0.00	100.00
1	宇 都 宮 市	1,069	40	3.77	51.00	49.00
2	足 利 市	913	30	3.26	52.13	47.87
3	栃 木 市	1,069	48	4.48	49.48	50.52
4	佐 野 市	1,015	40	3.99	55.09	44.91
5	鹿 沼 市	1,165	50	4.30	59.36	40.64
7	日 光 市	950	29	3.08	52.57	47.43
8	小 山 市	1,139	39	3.46	55.39	44.61
9	真 岡 市	1,309	41	3.10	53.79	46.21
10	大 田 原 市	1,239	28	2.30	51.26	48.74
11	矢 板 市	990	25	2.55	50.05	49.95
12	那 須 塩 原 市	1,300	35	2.72	59.06	40.94
13	上 三 川 町	1,391	43	3.10	54.35	45.65
21	益 子 町	1,048	30	2.86	58.81	41.19
22	茂 木 町	871	29	3.36	58.95	41.05
23	市 貝 町	1,075	29	2.68	62.70	37.30
24	芳 賀 町	1,409	41	2.91	54.91	45.09
25	壬 生 町	1,140	31	2.75	58.52	41.48
26	下 野 市	1,392	40	2.90	51.20	48.80
28	野 木 町	1,301	32	2.43	53.00	47.00
36	塩 谷 町	1,132	36	3.21	48.44	51.56
37	さ く ら 市	1,232	41	3.34	53.11	46.89
38	高 根 沢 町	1,313	50	3.82	57.46	42.54
41	那 須 烏 山 市	1,029	38	3.65	58.34	41.66
42	那 珂 川 町	1,074	35	3.24	53.31	46.69
45	那 須 町	1,233	32	2.61	56.16	43.84
301	全 歯 国 保	0	65	-	0.00	100.00
302	医 師 国 保	0	72	-	0.00	100.00

注1 負担率及び賦課割合は、千円単位を基に計算。

2 賦課割合(調定額ベース)の応能割合の計算式:(所得割+資産割-限度超過額)÷(算定額計-限度超過額)

3 賦課割合は一般被保険者+退職被保険者等分の算定額から計算。

第21表 保険者別保険料(税)の負担率及び賦課割合(介護納付金分)

保険者番号	保 険 者 名	1世帯当たり 所得割課税対象額 A	1世帯当たり 調定額(現年分) B	負担率 B/A	賦 課 割 合 (調定額ベース)	
					応 能	応 益
	県 計	千円 442	千円 17	% 3.75	40.68	59.32
	市 町 村 計	506	14	2.86	52.05	47.95
	組 合 計	0	31	-	0.00	100.00
1	宇 都 宮 市	471	14	3.05	49.16	50.84
2	足 利 市	398	12	3.00	52.62	47.38
3	栃 木 市	466	18	3.85	49.32	50.68
4	佐 野 市	451	16	3.49	53.74	46.26
5	鹿 沼 市	551	13	2.37	52.05	47.95
7	日 光 市	421	11	2.59	47.19	52.81
8	小 山 市	488	14	2.82	53.24	46.76
9	真 岡 市	623	18	2.82	55.56	44.44
10	大 田 原 市	606	14	2.26	51.56	48.44
11	矢 板 市	437	10	2.26	48.39	51.61
12	那 須 塩 原 市	658	17	2.52	59.67	40.33
13	上 三 川 町	657	18	2.67	53.09	46.91
21	益 子 町	522	14	2.76	47.86	52.14
22	茂 木 町	393	13	3.22	46.81	53.19
23	市 貝 町	529	11	2.16	44.72	55.28
24	芳 賀 町	703	17	2.45	56.29	43.71
25	壬 生 町	507	10	2.02	54.89	45.11
26	下 野 市	644	16	2.56	59.62	40.38
28	野 木 町	516	10	1.94	47.44	52.56
36	塩 谷 町	492	15	3.12	48.39	51.61
37	さ く ら 市	564	16	2.87	54.22	45.78
38	高 根 沢 町	585	16	2.73	57.63	42.37
41	那 須 烏 山 市	510	15	2.91	52.82	47.18
42	那 珂 川 町	513	13	2.62	50.09	49.91
45	那 須 町	585	15	2.60	51.85	48.15
301	全 歯 国 保	0	30	-	0.00	100.00
302	医 師 国 保	0	41	-	0.00	100.00

注1 負担率及び賦課割合は、千円単位を基に計算。

2 賦課割合(調定額ベース)の応能割合の計算式:(所得割+資産割-限度超過額)÷(算定額計-限度超過額)

3 賦課割合は一般被保険者+退職被保険者等分の算定額から計算。

4 給付状況

第22表 年度別療養諸費の推移(一般分)

区分	項目	平成25年度 (2013)	平成26年度 (2014)	平成27年度 (2015)	平成28年度 (2016)	平成29年度 (2017)	
県 計	被保険者数(年間平均)(人)	612,337	605,379	594,183	579,404	559,292	
	療養諸費費用額 (千円)	166,784,549	169,743,641	175,664,468	173,931,836	173,209,003	
	診療費	受診率	932.848	948.602	970.021	986.950	1000.024
		1日当たり費用額(円)	11,951	12,226	12,650	12,876	13,198
	1人当たり諸費費用額(円)	272,374	280,392	295,640	300,191	309,693	
市 町 村 計	被保険者数(年間平均)(人)	541,434	534,826	524,048	509,557	489,982	
	療養諸費費用額 (千円)	156,996,547	159,770,502	165,138,667	163,347,702	162,346,309	
	診療費	受診率	973.031	990.121	1,012.526	1,032.026	1,046.746
		1日当たり費用額(円)	12,002	12,284	12,721	12,946	13,284
	1人当たり諸費費用額(円)	289,964	298,734	315,121	320,568	331,331	
組 合 計	被保険者数(年間平均)(人)	70,903	70,553	70,135	69,847	69,310	
	療養諸費費用額 (千円)	9,788,001	9,973,140	10,525,801	10,584,133	10,862,694	
	診療費	受診率	626.003	633.872	652.420	658.100	669.733
		1日当たり費用額(円)	11,175	11,340	11,598	11,870	12,006
	1人当たり諸費費用額(円)	138,048	141,357	150,079	151,533	156,726	

(注) 旧国庫補助対象分を控除していない。

第23表 年度別療養諸費の推移(退職者等分)

区分	項目	平成25年度 (2013)	平成26年度 (2014)	平成27年度 (2015)	平成28年度 (2016)	平成29年度 (2017)	
市 町 村 計	被保険者数(年間平均)(人)	36,488	31,380	24,122	15,839	8,365	
	療養諸費費用額 (千円)	12,794,510	11,116,385	9,068,205	6,049,522	3,225,432	
	診療費	受診率	1,168.502	1,170.010	1,195.867	1,176.444	1,171.357
		1日当たり費用額(円)	12,721	13,071	13,466	14,142	14,485
	1人当たり諸費費用額(円)	350,650	354,251	375,931	381,938	385,587	

第24表 年度別療養諸費の推移(全体)

区分	項目	平成25年度 (2013)	平成26年度 (2014)	平成27年度 (2015)	平成28年度 (2016)	平成29年度 (2017)	
県 計	被保険者数(年間平均)(人)	648,825	636,759	618,305	595,243	567,657	
	療養諸費費用額 (千円)	179,579,058	180,860,026	184,732,673	179,981,358	176,434,435	
	診療費	受診率	946.101	959.514	978.831	991.992	1,002.549
		1日当たり費用額(円)	12,003	12,275	12,688	12,915	13,220
	1人当たり諸費費用額(円)	276,776	284,032	298,773	302,366	310,812	
市 町 村 計	被保険者数(年間平均)(人)	577,922	566,206	548,170	525,396	498,347	
	療養諸費費用額 (千円)	169,791,057	170,886,886	174,206,872	169,397,225	165,571,741	
	診療費	受診率	985.372	1,000.091	1,020.594	1,036.380	1,048.837
		1日当たり費用額(円)	12,053	12,333	12,758	12,985	13,306
	1人当たり諸費費用額(円)	293,796	301,810	317,797	322,418	332,242	
組 合 計	被保険者数(年間平均)(人)	70,903	70,553	70,135	69,847	69,310	
	療養諸費費用額 (千円)	9,788,001	9,973,140	10,525,801	10,584,133	10,862,694	
	診療費	受診率	626.003	633.872	652.420	658.100	669.733
		1日当たり費用額(円)	11,175	11,340	11,598	11,870	12,006
	1人当たり諸費費用額(円)	138,048	141,357	150,079	151,533	156,726	

(注) 旧国庫補助対象分を控除していない。

第25表 年度別保険給付状況(一般分)

(県計)

区 分			平成25年度 (2013)	平成26年度 (2014)	平成27年度 (2015)	平成28年度 (2016)	平成29年度 (2017)	
療 養 の 給 付	診 療	件数(件)	113,077	112,673	112,985	113,199	111,378	
		日数(日)	1,840,447	1,816,115	1,792,769	1,785,854	1,771,576	
		費用額(千円)	57,008,184	57,572,058	58,602,707	58,880,298	59,487,551	
	入 院 外	件数(件)	4,684,240	4,698,617	4,717,023	4,674,210	4,560,020	
		日数(日)	7,435,890	7,381,485	7,286,931	7,120,619	6,870,098	
		費用額(千円)	64,849,976	66,190,425	68,070,892	67,599,148	66,595,872	
	養 費	歯 科	件数(件)	914,859	931,350	933,689	931,016	921,659
			日数(日)	1,869,588	1,863,112	1,836,423	1,794,272	1,752,721
			費用額(千円)	11,345,336	11,461,556	11,410,834	11,301,453	11,105,470
		小計	件数(件)	5,712,176	5,742,640	5,763,697	5,718,425	5,593,057
		日数(日)	11,145,925	11,060,712	10,916,123	10,700,745	10,394,395	
		費用額(千円)	133,203,496	135,224,039	138,084,433	137,780,899	137,188,893	
調 剤	件数(件)	2,480,568	2,566,248	2,620,401	2,642,288	2,623,955		
	枚数(枚)	3,120,095	3,196,295	3,341,208	3,229,518	3,179,484		
	費用額(千円)	27,865,591	28,756,664	31,868,519	30,520,054	30,424,965		
食 事・生 活療 養費 (現物分)	件数(件)	106,120	105,902	105,618	105,797	104,642		
	回数(回)	4,817,287	4,759,692	4,703,418	4,658,607	4,856,946		
	費用額(千円)	3,219,776	3,182,131	3,122,686	3,086,636	3,066,330		
訪 問 看 護	件数(件)	4,288	4,887	5,243	6,218	7,339		
	日数(日)	27,623	31,674	37,818	40,474	49,360		
	費用額(千円)	297,161	347,436	387,640	446,961	543,392		
計	件数(件)	8,197,032	8,313,775	8,389,341	8,366,931	8,224,351		
	費用額(千円)	164,586,023	167,510,270	173,463,277	171,834,550	171,223,581		
療 養 費	診 療 費	件数(件)	4,952	4,859	5,194	4,708	4,759	
		費用額(千円)	63,787	65,216	75,943	67,297	70,518	
	その他	件数(件)	239,232	242,801	241,389	232,923	223,674	
	費用額(千円)	2,134,283	2,167,953	2,124,707	2,029,661	1,914,768		
計	件数(件)	244,184	247,660	246,583	237,631	228,433		
	費用額(千円)	2,198,069	2,233,169	2,200,651	2,096,958	1,985,286		
食 事・生 活療 養費 (差額支給分)	件数(件)	67	73	42	67	63		
	支給額(千円)	307	325	184	263	353		
移 送 費	件数(件)	10	2	8	7	3		
	費用額(千円)	457	203	541	328	136		
療 養 諸 費 計	件数(件)	8,441,293	8,561,510	8,635,974	8,604,636	8,452,850		
	費用額(千円)	166,784,549	169,743,641	175,664,468	173,931,836	173,209,003		
療 養 諸 費	保険者負担分(千円)	121,310,098	123,589,367	127,842,118	126,171,591	125,779,668		
	一部負担金(千円)	39,922,722	40,511,256	42,418,493	42,894,745	42,979,837		
	他法負担分(千円)	5,551,729	5,643,019	5,403,857	4,865,500	4,449,498		
高 額 療 養 費	件数(件)	208,922	221,138	246,398	258,655	268,072		
	費用額(千円)	13,717,931	14,189,070	15,582,920	16,325,717	16,397,178		
高 額・介 護合 算療 養費	件数(件)	197	261	251	276	327		
	費用額(千円)	3,737	4,718	5,010	5,734	7,407		
そ の 他 の 保 険 給 付	出 産 育 児一 時金	件数(件)	3,209	3,227	2,984	2,868	2,518	
		給付額(千円)	1,338,515	1,342,548	1,251,087	1,200,935	1,055,993	
	葬 祭 費	件数(件)	3,336	3,297	3,279	3,244	3,197	
		給付額(千円)	175,800	172,800	175,600	175,900	174,050	
	育 児 給 付	件数(件)	0	0	0	0	0	
給付額(千円)		0	0	0	0	0		
そ の 他	件数(件)	889	1,317	1,445	1,490	1,512		
	給付額(千円)	49,316	54,207	54,423	53,662	55,740		
計	件数(件)	7,434	7,841	7,708	7,602	7,227		
	給付額(千円)	1,563,631	1,569,555	1,481,110	1,430,497	1,285,783		

区 分			平成25年度 (2013)	平成26年度 (2014)	平成27年度 (2015)	平成28年度 (2016)	平成29年度 (2017)
療 養 の 給 付 （ 診 療 費 ） 諸 率	受 診 率 (%)	入 院	18.466	18.612	19.015	19.537	19.914
		入 院 外	764.977	776.145	793.867	806.727	815.320
		歯 科	149.404	153.846	157.138	160.685	164.790
		計	932.848	948.602	970.021	986.950	1,000.024
	1 件 当 たり 費 用 額 (円)	入 院	504,154	510,966	518,677	520,149	534,105
		入 院 外	13,844	14,087	14,431	14,462	14,604
		歯 科	12,401	12,306	12,221	12,139	12,049
		計	23,319	23,547	23,958	24,094	24,528
	1 件 当 たり 日 数 (日)	入 院	16.28	16.12	15.87	15.78	15.91
		入 院 外	1.59	1.57	1.54	1.52	1.51
		歯 科	2.04	2.00	1.97	1.93	1.90
		計	1.95	1.93	1.89	1.87	1.86
1 人 当 たり 日 数 (日)	入 院	3.01	3.00	3.02	3.08	3.17	
	入 院 外	12.14	12.19	12.26	12.29	12.28	
	歯 科	3.05	3.08	3.09	3.10	3.13	
	計	18.20	18.27	18.37	18.47	18.58	
1 日 当 たり 費 用 額 (円)	入 院	30,975	31,701	32,688	32,970	33,579	
	入 院 外	8,721	8,967	9,342	9,493	9,694	
	歯 科	6,068	6,152	6,214	6,299	6,336	
	計	11,951	12,226	12,650	12,876	13,198	
1 人 当 たり 費 用 額 (円)	入 院	93,099	95,101	98,627	101,622	106,362	
	入 院 外	105,906	109,337	114,562	116,670	119,072	
	歯 科	18,528	18,933	19,204	19,505	19,856	
	計	217,533	223,371	232,394	237,798	245,290	

- (注) 1 旧国庫補助対象分を控除していない。
2 費用額等については、端数処理をしているため合計と一致しない。
3 食事・生活療養費(差額支給分)は、保険者負担分の再掲である。
4 療養諸費計の件数は、食事・生活療養費(現物分・差額支給分とも)を含まない。

第26表 年度別保険給付状況(退職者等分)

(県計)

区 分			平成25年度 (2013)	平成26年度 (2014)	平成27年度 (2015)	平成28年度 (2016)	平成29年度 (2017)
療 養 の 給 付	診 療	入院	件数(件) 6,830 日数(日) 95,828 費用額(千円) 3,761,884	5,910 78,913 3,273,047	4,780 66,089 2,669,249	3,170 44,271 1,848,656	1,757 24,649 1,026,427
		入 院 外	件数(件) 345,605 日数(日) 557,464 費用額(千円) 5,598,490	295,477 469,629 4,834,009	232,190 365,100 3,902,050	150,034 232,975 2,594,943	78,963 121,036 1,360,636
			歯 科	件数(件) 73,928 日数(日) 154,413 費用額(千円) 914,323	65,762 134,281 818,297	51,497 103,673 630,911	33,133 65,700 406,501
	小 計			件数(件) 426,363 日数(日) 807,705 費用額(千円) 10,274,697	367,149 682,823 8,925,352	288,467 534,862 7,202,210	186,337 342,946 4,850,100
		調 剤		件数(件) 184,792 枚数(枚) 227,474 費用額(千円) 2,184,329	162,416 199,097 1,904,294	129,549 156,706 1,618,434	85,554 103,371 1,033,626
			食 事・生 活療 養費 (現物分)	件数(件) 6,455 回数(回) 235,938 費用額(千円) 158,855	5,491 201,201 128,589	4,742 163,337 111,276	3,033 111,508 74,057
	訪 問 看 護			件数(件) 443 日数(日) 2,989 費用額(千円) 34,009	321 2,548 30,385	339 2,981 35,507	276 2,316 27,997
		計		件数(件) 611,598 費用額(千円) 12,651,889	529,886 10,988,621	418,355 8,967,427	272,167 5,985,779
		療 養 費	診療費	件数(件) 242 費用額(千円) 2,407	353 6,192	337 4,632	56 771
	その他		件数(件) 15,207 費用額(千円) 140,214	12,896 121,571	10,646 96,089	7,054 62,973	3,841 34,111
	計		件数(件) 15,449 費用額(千円) 142,621	13,249 127,763	10,983 100,721	7,110 63,744	3,910 34,805
	食事療養費 (差額支給分)		件数(件) 3 支給額(円) 19,850	2 6,450	0 58,500	0 2,700	1 450
移 送 費		件数(件) 0 費用額(千円) 0	0 0	1 57	0 0	0 0	
療養諸費計		件数(件) 627,050 費用額(千円) 12,794,510	543,137 11,116,385	429,339 9,068,205	279,277 6,049,522	146,977 3,225,432	
療養諸費		保険者負担分(千円) 8,951,318 一部負担金(千円) 3,648,698 他法負担分(千円) 194,494	7,775,755 3,153,784 186,846	6,341,287 2,581,789 145,129	4,225,801 1,730,369 93,352	2,251,817 917,238 56,376	
高額療養費		件数(件) 12,035 費用額(千円) 1,204,367	10,374 1,053,754	9,437 965,024	6,963 708,223	3,879 387,471	
高額・介護合算療養費		件数(件) 12 費用額(千円) 423	14 500	10 401	12 602	11 730	

区 分			平成25年度 (2013)	平成26年度 (2014)	平成27年度 (2015)	平成28年度 (2016)	平成29年度 (2017)
療	受診率 (%)	入院	18,718	18,834	19,816	20,014	21,004
		入院外	947,174	941,609	962,565	947,244	943,969
養	1件当たり 費用額(円)	歯科	202,609	209,567	213,486	209,186	206,384
		計	1,168,502	1,170,010	1,195,867	1,176,444	1,171,357
の	1件当たり 費用額(円)	入院	550,788	553,815	558,420	583,172	584,193
		入院外	16,199	16,360	16,805	17,296	17,231
給	1件当たり 日数(日)	歯科	12,368	12,443	12,251	12,269	12,024
		計	24,098	24,310	24,967	26,029	26,480
付	1人当たり 日数(日)	入院	14.03	13.35	13.83	13.97	14.03
		入院外	1.61	1.59	1.57	1.55	1.53
(1人当たり 日数(日)	歯科	2.09	2.04	2.01	1.98	1.94
		計	1.89	1.86	1.85	1.84	1.83
療	1日当たり 費用額(円)	入院	2.63	2.51	2.74	2.80	2.95
		入院外	15.28	14.97	15.14	14.71	14.47
費	1日当たり 費用額(円)	歯科	4.23	4.28	4.30	4.15	4.00
		計	22.14	21.76	22.17	21.65	21.41
諸	1人当たり 費用額(円)	入院	39,257	41,477	40,389	41,758	41,642
		入院外	10,043	10,293	10,688	11,138	11,242
率	1人当たり 費用額(円)	歯科	5,921	6,094	6,086	6,187	6,207
		計	12,721	13,071	13,466	14,142	14,485
率	1人当たり 費用額(円)	入院	103,099	104,304	110,656	116,715	122,705
		入院外	153,434	154,047	161,763	163,833	162,658
		歯科	25,058	26,077	26,155	25,665	24,816
		計	281,591	284,428	298,574	306,213	310,179

- (注) 1 旧国庫補助対象分を控除していない。
2 費用額等については、端数処理をしているため合計と一致しない。
3 食事・生活療養費(差額支給分)は、保険者負担分の再掲である。
4 療養諸費計の件数は、食事・生活療養費(現物分・差額支給分とも)を含まない。

第27表 年度別保険給付状況(全体)

(県計)

区 分			平成25年度 (2013)	平成26年度 (2014)	平成27年度 (2015)	平成28年度 (2016)	平成29年度 (2017)
療 養 の 給 付	診 療	件数(件)	119,907	118,583	117,765	116,369	113,135
		日数(日)	1,936,275	1,895,028	1,858,858	1,830,125	1,796,225
		費用額(千円)	60,770,068	60,845,105	61,271,956	60,728,954	60,513,978
	療 養	件数(件)	5,029,845	4,994,094	4,949,213	4,824,244	4,638,983
		日数(日)	7,993,354	7,851,114	7,652,031	7,353,594	6,991,134
		費用額(千円)	70,448,466	71,024,434	71,972,942	70,194,091	67,956,508
	費	件数(件)	988,787	997,112	985,186	964,149	938,923
		日数(日)	2,024,001	1,997,393	1,940,096	1,859,972	1,786,164
		費用額(千円)	12,259,658	12,279,853	12,041,745	11,707,954	11,313,056
	小計	件数(件)	6,138,539	6,109,789	6,052,164	5,904,762	5,691,041
		日数(日)	11,953,630	11,743,535	11,450,985	11,043,691	10,573,523
		費用額(千円)	143,478,193	144,149,392	145,286,643	142,630,999	139,783,542
調 剤	件数(件)	2,665,360	2,728,664	2,749,950	2,727,842	2,668,819	
	枚数(枚)	3,347,569	3,395,392	3,497,914	3,332,889	3,233,293	
	費用額(千円)	30,049,919	30,660,958	33,486,953	31,553,679	30,960,254	
食 事・生 活療 養費 (現物分)	件数(件)	112,575	111,393	110,360	108,830	106,305	
	回数(回)	5,053,225	4,960,893	4,866,755	4,770,115	4,920,813	
	費用額(千円)	3,378,630	3,310,720	3,233,962	3,160,693	3,108,467	
訪 問 看 護	件数(件)	4,731	5,208	5,582	6,494	7,557	
	日数(日)	30,612	34,222	40,799	42,790	50,955	
	費用額(千円)	331,169	377,821	423,147	474,958	561,944	
計	件数(件)	8,808,630	8,843,661	8,807,696	8,639,098	8,367,417	
	費用額(千円)	177,237,911	178,498,891	182,430,704	177,820,329	174,414,208	
療 養 費	診療費	件数(件)	5,194	5,212	5,531	4,764	4,828
	費用額(千円)	66,194	71,408	80,575	68,068	71,212	
	その他	件数(件)	254,439	255,697	252,035	239,977	227,515
費用額(千円)	2,274,497	2,289,524	2,220,796	2,092,634	1,948,879		
計	件数(件)	259,633	260,909	257,566	244,741	232,343	
	費用額(千円)	2,340,691	2,360,932	2,301,371	2,160,701	2,020,091	
食 事・生 活療 養費 (差額支給分)	件数(件)	70	75	42	67	64	
	支給額(千円)	327	332	243	265	354	
移 送 費	件数(件)	10	2	9	7	3	
	費用額(千円)	457	203	598	328	136	
療 養 諸 費 計	件数(件)	9,068,343	9,104,647	9,065,313	8,883,913	8,599,827	
	費用額(千円)	179,579,058	180,860,026	184,732,673	179,981,358	176,434,435	
療 養 諸 費	保険者負担分(千円)	130,261,416	131,365,122	134,183,405	130,397,392	128,031,485	
	一部負担金(千円)	43,571,419	43,665,040	45,000,282	44,625,114	43,897,075	
	他法負担分(千円)	5,746,223	5,829,864	5,548,986	4,958,851	4,505,875	
高 額 療 養 費	件数(件)	220,957	231,512	255,835	265,618	271,951	
	費用額(千円)	14,922,297	15,242,824	16,547,944	17,033,940	16,784,649	
高 額・介 護合 算療 養費	件数(件)	209	275	261	288	338	
	費用額(千円)	4,160	5,218	5,411	6,336	8,137	

区 分		平成25年度 (2013)	平成26年度 (2014)	平成27年度 (2015)	平成28年度 (2016)	平成29年度 (2017)	
療 養 の 給 付 率	受診率 (%)	入院	18,481	18,623	19,046	19,550	19,930
		入院外	775,224	784,299	800,448	810,466	817,216
		歯科 計	152,397 946,101	156,592 959,514	159,337 978,831	161,976 991,992	165,403 1,002,549
療 養 の 給 付 率	1件当たり 費用額 (円)	入院	506,810	513,101	520,290	521,865	534,883
		入院外	14,006	14,222	14,542	14,550	14,649
		歯科 計	12,399 23,373	12,315 23,593	12,223 24,006	12,143 24,155	12,049 24,562
療 養 の 給 付 率	1件当たり 日数 (日)	入院	16.15	15.98	15.78	15.73	15.88
		入院外	1.59	1.57	1.55	1.52	1.51
		歯科 計	2.05 1.95	2.00 1.92	1.97 1.89	1.93 1.87	1.90 1.86
療 養 の 給 付 率	1人当たり 日数 (日)	入院	2.98	2.98	3.01	3.07	3.16
		入院外	12.32	12.33	12.38	12.35	12.32
		歯科 計	3.12 18.42	3.14 18.44	3.14 18.52	3.12 18.55	3.15 18.63
療 養 の 給 付 率	1日当たり 費用額 (円)	入院	31,385	32,108	32,962	33,183	33,690
		入院外	8,813	9,046	9,406	9,546	9,720
		歯科 計	6,057 12,003	6,148 12,275	6,207 12,688	6,295 12,915	6,334 13,220
療 養 の 給 付 率	1人当たり 費用額 (円)	入院	93,662	95,554	99,097	102,024	106,603
		入院外	108,579	111,541	116,404	117,925	119,714
		歯科 計	18,895 221,135	19,285 226,380	19,475 234,976	19,669 239,618	19,929 246,246

- (注) 1 旧国庫補助対象分を控除していない。
2 費用額等については、端数処理をしているため合計と一致しない。
3 食事・生活療養費（差額支給分）は、保険者負担分の再掲である。
4 療養諸費計の件数は、食事・生活療養費（現物分・差額支給分とも）を含まない。

第28表 保険者別医療給付の状況(1)[一般]

保 険 者 番 号	保 険 者 名	診 療 費										
		入 院			入 院 外			歯 科			小	
		件 数	日 数	費 用 額	件 数	日 数	費 用 額	件 数	日 数	費 用 額	件 数	日 数
	県 計	111,378	1,771,576	59,487,551,195	4,560,020	6,870,098	66,595,871,918	921,659	1,752,721	11,105,469,773	5,593,057	10,394,395
	市町村計	105,068	1,709,957	56,380,496,337	4,144,957	6,301,335	61,841,190,576	878,840	1,686,312	10,601,780,393	5,128,865	9,697,604
	組合計	6,310	61,619	3,107,054,858	415,063	568,763	4,754,681,342	42,819	66,409	503,689,380	464,192	696,791
	市 計	90,528	1,465,541	48,630,780,195	3,587,447	5,483,059	53,777,637,091	766,105	1,468,650	9,221,752,223	4,444,080	8,417,250
	町 村 計	14,540	244,416	7,749,716,142	557,510	818,276	8,063,553,485	112,735	217,662	1,380,028,170	684,785	1,280,354
1	宇都宮市	24,910	403,054	13,369,049,325	1,055,534	1,664,648	15,785,592,069	221,880	428,533	2,688,336,300	1,302,324	2,496,235
2	足利市	7,849	126,857	4,381,433,686	334,131	530,615	4,700,150,552	72,830	139,043	879,490,690	414,810	796,515
3	栃木市	8,749	144,339	4,798,481,403	344,103	524,495	5,373,355,292	79,016	146,792	921,865,604	431,868	815,626
4	佐野市	6,301	104,206	3,449,781,728	247,953	361,128	3,561,786,492	52,280	105,391	637,999,132	306,534	570,725
5	鹿沼市	5,311	82,747	2,822,335,409	197,818	299,749	3,549,445,436	44,768	84,420	518,384,740	247,897	466,916
7	日光市	5,574	86,463	2,873,023,330	173,984	253,521	2,470,763,501	34,776	69,380	466,352,950	214,334	409,364
8	小山市	7,416	116,823	3,999,218,622	314,706	494,006	4,802,628,192	69,459	135,351	824,261,570	391,581	746,180
9	真岡市	4,346	70,643	2,294,213,012	182,651	257,520	2,394,429,365	35,533	69,611	430,329,740	222,530	397,774
10	大田原市	4,302	69,670	2,325,260,894	159,932	236,569	2,446,363,807	31,814	57,667	378,002,550	196,048	363,906
11	矢板市	2,139	37,060	1,134,203,328	66,927	106,324	1,157,922,580	15,073	28,821	189,336,960	84,139	172,205
12	那須塩原市	6,589	104,824	3,510,824,878	241,520	355,725	3,714,774,304	53,214	100,680	630,240,367	301,323	561,229
13	上三川町	1,364	23,587	758,146,223	59,172	90,599	807,172,818	11,240	22,941	148,980,610	71,776	137,127
21	益子町	1,522	27,232	774,973,561	55,146	75,088	726,689,511	11,522	22,488	141,930,520	68,190	124,808
22	茂木町	1,083	20,958	554,097,770	35,653	49,131	494,617,112	7,520	14,502	82,077,220	44,256	84,591
23	市貝町	625	10,405	309,686,440	24,028	32,832	317,466,290	4,962	9,125	63,538,240	29,615	52,362
24	芳賀町	962	16,992	486,636,680	39,472	55,405	514,944,487	7,577	14,761	97,910,480	48,011	87,158
25	壬生町	2,073	32,623	1,167,719,828	96,537	150,885	1,515,267,174	19,000	34,747	212,552,510	117,610	218,255
26	下野市	2,578	40,096	1,370,192,557	114,388	171,796	1,552,205,938	23,748	45,877	285,635,690	140,714	257,769
28	野木町	1,508	23,178	827,093,440	54,225	79,579	732,891,988	11,594	23,762	144,507,770	67,327	126,519
36	塩谷町	747	11,453	393,420,270	26,493	41,375	494,900,470	5,588	10,028	70,623,870	32,828	62,856
37	さくら市	2,360	39,607	1,243,275,663	88,579	131,446	1,271,190,133	17,236	30,820	198,958,380	108,175	201,873
38	高根沢町	1,389	21,963	740,257,630	57,050	85,334	850,710,475	10,531	22,336	134,699,010	68,970	129,633
41	那須烏山市	2,104	39,152	1,059,486,360	65,221	95,517	997,029,430	14,478	26,264	172,557,550	81,803	160,933
42	那珂川町	1,271	22,506	681,926,800	41,644	61,219	631,466,380	7,954	14,205	88,818,790	50,869	97,930
45	那須町	1,996	33,519	1,055,757,500	68,090	96,829	977,426,780	15,247	28,767	194,389,150	85,333	159,115
301	全歯国保	6,012	58,715	2,945,671,898	393,320	538,505	4,490,541,585	35,023	53,451	425,840,470	434,355	650,671
302	医師国保	298	2,904	161,382,960	21,743	30,258	264,139,757	7,796	12,958	77,848,910	29,837	46,120

(単位：件、日、円)

計	調 剤			食 事 療 養 ・ 生 活 療 養			訪 問 看 護			合 計			保 險 者 番 号
	費 用 額	件 数	(枚数)	費 用 額	(件数)	(回数)	費 用 額	件数	日 数	費 用 額	件 数	日 数	
137,188,892,886	2,623,955	3,179,484	30,424,965,484	104,642	4,856,946	3,066,330,189	7,339	49,360	543,391,990	8,224,351	10,443,755	171,223,580,549	
128,823,467,306	2,405,184	2,920,844	28,191,246,878	98,962	4,714,201	2,972,899,033	7,077	47,818	525,181,430	7,541,126	9,745,422	160,512,794,647	
8,365,425,580	218,771	258,640	2,233,718,606	5,680	142,745	93,431,156	262	1,542	18,210,560	683,225	698,333	10,710,785,902	
111,630,169,509	2,095,958	2,548,288	24,602,204,233	85,484	4,069,477	2,549,180,676	6,121	42,213	462,025,750	6,546,159	8,459,463	139,243,580,168	
17,193,297,797	309,226	372,556	3,589,042,645	13,478	644,724	423,718,357	956	5,605	63,155,680	994,967	1,285,959	21,269,214,479	
31,842,977,694	577,015	705,250	6,564,768,670	23,378	1,066,778	701,686,116	2,147	16,049	172,914,200	1,881,486	2,512,284	39,282,346,680	1
9,961,074,928	209,951	258,588	2,441,550,446	7,552	333,052	220,621,122	513	4,661	54,048,420	625,274	801,176	12,677,294,916	2
11,093,702,299	236,252	291,283	2,905,924,731	8,245	379,976	248,320,359	681	4,053	42,934,190	668,801	819,679	14,290,881,579	3
7,649,567,352	152,006	182,172	1,830,132,019	6,023	275,492	183,316,047	200	1,451	17,692,580	458,740	572,176	9,680,707,998	4
6,890,165,585	99,186	124,156	983,816,880	5,041	216,531	143,210,440	328	2,420	28,786,870	347,411	469,336	8,045,979,775	5
5,810,139,781	110,881	133,101	1,404,474,220	5,292	225,451	150,721,224	202	829	8,943,110	325,417	410,193	7,374,278,335	7
9,626,108,384	185,768	224,703	2,344,600,397	7,025	304,620	200,414,240	422	2,811	30,709,420	577,771	748,991	12,201,832,441	8
5,118,972,117	125,148	147,691	1,492,532,068	4,120	184,211	122,769,939	121	543	6,657,330	347,799	398,317	6,740,931,454	9
5,149,627,251	77,700	95,566	935,404,276	4,010	182,002	120,376,373	355	2,042	22,292,010	274,103	365,948	6,227,699,910	10
2,481,462,868	34,873	41,755	419,979,222	2,027	98,456	65,920,494	214	1,327	13,666,570	119,226	173,532	2,981,029,154	11
7,855,839,549	138,347	166,048	1,560,596,552	6,127	483,069	180,113,854	361	2,312	24,835,630	440,031	563,541	9,621,385,585	12
1,714,299,651	44,523	54,068	478,613,870	1,050	63,060	40,846,364	64	310	3,420,030	116,363	137,437	2,237,179,915	13
1,643,593,592	34,609	40,396	415,403,431	1,474	75,090	49,285,616	66	300	3,659,570	102,865	125,108	2,111,942,209	21
1,130,792,102	13,134	15,649	181,491,210	1,050	58,316	38,238,233	22	87	925,100	57,412	84,678	1,351,446,645	22
690,690,970	13,281	15,328	153,086,880	593	27,715	18,303,349	3	23	268,550	42,899	52,385	862,349,749	23
1,099,491,647	19,050	22,140	235,397,460	911	45,186	29,709,926	15	69	702,070	67,076	87,227	1,365,301,103	24
2,895,539,512	50,245	64,491	491,368,274	1,934	82,339	53,793,385	269	1,891	20,961,300	168,124	220,146	3,461,662,471	25
3,208,034,185	78,570	94,204	837,424,120	2,443	105,480	69,418,745	312	1,983	21,052,430	219,596	259,752	4,135,929,480	26
1,704,493,198	37,474	44,469	423,987,590	1,434	59,636	39,415,305	156	1,009	12,264,490	104,957	127,528	2,180,160,583	28
958,944,610	10,473	12,599	171,666,750	705	29,783	19,891,090	36	260	2,656,340	43,337	63,116	1,153,158,790	36
2,713,424,176	44,025	52,698	511,065,612	2,210	106,690	70,687,150	109	868	8,401,320	152,309	202,741	3,303,578,258	37
1,725,667,115	25,302	29,866	291,368,030	1,252	56,273	37,102,717	99	604	7,064,970	94,371	130,237	2,061,202,832	38
2,229,073,340	26,236	31,073	369,935,020	1,991	107,669	71,604,573	156	864	9,091,670	108,195	161,797	2,679,704,603	41
1,402,211,970	24,204	29,273	288,129,180	1,200	59,106	38,942,136	110	487	5,110,160	75,183	98,417	1,734,393,446	42
2,227,573,430	36,931	44,277	458,529,970	1,875	88,220	58,190,236	116	565	6,123,100	122,380	159,680	2,750,416,736	45
7,862,053,953	207,736	245,326	2,102,679,371	5,402	136,103	89,086,423	262	1,542	18,210,560	642,353	652,213	10,072,030,307	301
503,371,627	11,035	13,314	131,039,235	278	6,642	4,344,733	0	0	0	40,872	46,120	638,755,595	302

第28表 保険者別医療給付の状況(3)[一般:前期高齢者分再掲]

保 險 者 番 号	保 險 者 名	療 養 の 給 付 等		食 事 療 養 ・ 生 活 療 養		療 養 費				移 送 費	
		件 数	費 用 額	(差 額 支 給 分)		件 数	費 用 額	海 外 療 養 費 (再 掲)		件 数	費 用 額
				件 数	保 険 者 分			件 数	費 用 額		
	県 計	4,490,624	95,828,299,381	10	53,175	106,336	1,041,240,938	22	1,104,919	2	96,290
	市 町 村 計	4,404,493	93,468,574,228	10	53,175	104,612	1,026,312,836	20	1,016,387	2	96,290
	組 合 計	86,131	2,359,725,153	0	0	1,724	14,928,102	2	88,532	0	0
	市 計	3,824,475	81,137,904,003	10	53,175	91,317	899,800,208	19	1,012,487	2	96,290
	町 村 計	580,018	12,330,670,225	0	0	13,295	126,512,628	1	3,900	0	0
1	宇 都 宮 市	1,115,436	23,742,894,574	0	0	28,409	284,107,894	2	105,580	0	0
2	足 利 市	383,746	7,505,335,716	0	0	9,874	100,035,246	2	392,913	0	0
3	栃 木 市	397,234	8,302,974,252	4	29,000	6,943	80,251,892	0	0	0	0
4	佐 野 市	265,407	5,385,638,243	0	2,800	5,805	50,049,214	0	0	0	0
5	鹿 沼 市	195,753	4,593,160,544	0	0	5,889	66,700,220	0	0	0	0
7	日 光 市	199,101	4,430,104,010	0	0	4,850	42,752,168	0	0	0	0
8	小 山 市	327,029	6,739,369,939	0	0	7,695	72,594,253	4	25,045	0	0
9	真 岡 市	196,552	3,859,477,849	0	0	3,247	32,269,641	10	480,674	0	0
10	大 田 原 市	151,909	3,488,191,839	0	0	3,822	30,686,207	0	0	1	55,000
11	矢 板 市	71,239	1,796,450,162	2	9,150	2,655	28,046,382	0	0	0	0
12	那 須 塩 原 市	238,101	5,355,711,491	4	12,225	5,430	53,253,261	0	0	1	41,290
13	上 三 川 町	67,894	1,271,012,251	0	0	1,272	11,613,158	0	0	0	0
21	益 子 町	57,264	1,207,476,494	0	0	1,414	13,476,626	0	0	0	0
22	茂 木 町	35,449	839,220,946	0	0	979	9,379,538	0	0	0	0
23	市 貝 町	24,367	474,591,468	0	0	539	4,769,756	0	0	0	0
24	芳 賀 町	37,959	749,711,186	0	0	1,080	9,454,361	0	0	0	0
25	壬 生 町	97,854	2,060,418,763	0	0	1,865	20,260,804	0	0	0	0
26	下 野 市	130,921	2,418,370,683	0	0	3,096	27,672,976	1	8,275	0	0
28	野 木 町	66,279	1,351,837,129	0	0	1,553	14,450,774	1	3,900	0	0
36	塩 谷 町	26,815	715,841,429	0	0	674	6,447,873	0	0	0	0
37	さ く ら 市	89,011	1,924,704,705	0	0	2,119	18,992,083	0	0	0	0
38	高 根 沢 町	55,326	1,182,560,222	0	0	1,680	17,524,469	0	0	0	0
41	那 須 烏 山 市	63,036	1,595,519,996	0	0	1,483	12,388,771	0	0	0	0
42	那 珂 川 町	43,388	966,782,005	0	0	896	7,649,595	0	0	0	0
45	那 須 町	67,423	1,511,218,332	0	0	1,343	11,485,674	0	0	0	0
301	全 歯 国 保	81,402	2,202,806,957	0	0	1,676	14,381,820	2	88,532	0	0
302	医 師 国 保	4,729	156,918,196	0	0	48	546,282	0	0	0	0

(単位：件、円)

療養諸費費用額負担区分					高額療養費		保 険 者 番 号
件 数	費 用 額	保 険 者 負 担 分	一 部 負 担 金	他 法 負 担 分	件 数	支 給 額	
							4,596,972
4,509,117	94,494,983,354	70,448,796,911	22,499,923,249	1,546,263,194	189,927	8,439,626,897	
87,855	2,374,653,255	1,696,333,765	657,548,510	20,770,980	2,540	239,910,376	
3,915,804	82,037,800,501	61,195,023,400	19,457,311,777	1,385,465,324	166,087	7,321,493,856	
593,313	12,457,182,853	9,253,773,511	3,042,611,472	160,797,870	23,840	1,118,133,041	
1,143,845	24,027,002,468	17,939,236,213	5,575,977,327	511,788,928	48,275	2,186,521,261	1
393,620	7,605,370,962	5,696,755,887	1,784,893,030	123,722,045	16,796	651,403,981	2
404,181	8,383,226,144	6,261,844,070	1,964,511,426	156,870,648	16,722	749,958,764	3
271,212	5,435,687,457	4,051,911,224	1,307,459,727	76,316,506	11,298	473,682,207	4
201,642	4,659,860,764	3,479,770,464	1,116,793,773	63,296,527	9,456	426,389,722	5
203,951	4,472,856,178	3,342,229,771	1,059,393,678	71,232,729	9,476	388,701,686	7
334,724	6,811,964,192	5,083,919,892	1,625,716,859	102,327,441	14,409	585,682,728	8
199,799	3,891,747,490	2,883,342,032	959,182,202	49,223,256	7,711	346,734,312	9
155,732	3,518,933,046	2,616,876,265	857,731,525	44,325,256	6,241	323,535,987	10
73,896	1,824,496,544	1,352,052,714	446,431,468	26,012,362	3,348	174,973,503	11
243,536	5,409,006,042	4,027,309,771	1,306,290,612	75,405,659	10,833	488,611,343	12
69,166	1,282,625,409	956,423,878	310,578,771	15,622,760	2,604	103,544,815	13
58,678	1,220,953,120	899,878,326	307,844,883	13,229,911	2,259	117,684,438	21
36,428	848,600,484	627,866,664	211,456,406	9,277,414	1,558	87,725,554	22
24,906	479,361,224	353,587,098	120,481,353	5,292,773	1,010	43,363,827	23
39,039	759,165,547	561,474,932	188,520,914	9,169,701	1,465	58,773,832	24
99,719	2,080,679,567	1,559,163,266	490,997,830	30,518,471	4,454	180,391,420	25
134,017	2,446,043,659	1,822,956,226	585,493,210	37,594,223	4,561	182,926,898	26
67,832	1,366,287,903	1,018,031,844	328,761,673	19,494,386	2,353	117,142,798	28
27,489	722,289,302	535,697,819	177,334,714	9,256,769	1,435	74,843,229	36
91,130	1,943,696,788	1,443,054,197	476,974,914	23,667,677	3,617	180,181,391	37
57,006	1,200,084,691	895,247,949	289,111,168	15,725,574	2,149	104,368,742	38
64,519	1,607,908,767	1,193,764,674	390,462,026	23,682,067	3,344	162,190,073	41
44,284	974,431,600	713,906,194	246,233,199	14,292,207	1,661	101,515,980	42
68,766	1,522,704,006	1,132,495,541	371,290,561	18,917,904	2,892	128,778,406	45
83,078	2,217,188,777	1,585,307,461	611,763,755	20,117,561	2,451	224,429,125	301
4,777	157,464,478	111,026,304	45,784,755	653,419	89	15,481,251	302

第28表 保険者別医療給付の状況(4)[一般:70歳以上一般分再掲]

保 險 者 番 号	保 險 者 名	療養の給付等		食事療養・生活療養 (差額支給分)		療養費				移送費	
		件 数	費 用 額	件 数	保 険 者 分 担 額	件 数	費 用 額	海外療養費(再掲)		件 数	費 用 額
								件 数	費 用 額		
	県計	2,070,255	45,020,519,908	3	23,500	48,888	514,546,744	5	33,320	1	55,000
	市町村計	2,056,656	44,626,726,201	3	23,500	48,644	512,039,743	5	33,320	1	55,000
	組合計	13,599	393,793,707	0	0	244	2,507,001	0	0	0	0
	市計	1,803,618	39,074,863,877	3	23,500	43,146	452,559,856	5	33,320	1	55,000
	町村計	253,038	5,551,862,324	0	0	5,498	59,479,887	0	0	0	0
1	宇都宮市	538,574	11,630,752,650	0	0	13,856	147,115,405	0	0	0	0
2	足利市	197,300	3,837,379,994	0	0	5,159	54,406,719	0	0	0	0
3	栃木市	185,468	4,077,022,639	3	23,500	3,347	41,856,681	0	0	0	0
4	佐野市	125,693	2,581,614,620	0	0	2,475	23,066,863	0	0	0	0
5	鹿沼市	89,649	2,239,436,161	0	0	2,876	35,113,235	0	0	0	0
7	日光市	96,120	2,208,717,176	0	0	2,161	20,686,985	0	0	0	0
8	小山市	156,007	3,252,962,538	0	0	3,732	36,498,689	4	25,045	0	0
9	真岡市	84,869	1,668,980,425	0	0	1,356	14,444,972	0	0	0	0
10	大田原市	63,719	1,605,199,898	0	0	1,497	13,048,918	0	0	1	55,000
11	矢板市	30,775	769,639,821	0	0	1,168	12,247,147	0	0	0	0
12	那須塩原市	106,840	2,472,911,501	0	0	2,476	25,358,470	0	0	0	0
13	上三川町	30,030	611,753,374	0	0	533	5,950,010	0	0	0	0
21	益子町	23,595	474,153,337	0	0	522	5,044,352	0	0	0	0
22	茂木町	14,564	353,770,208	0	0	416	4,324,532	0	0	0	0
23	市貝町	9,627	190,270,998	0	0	190	1,996,135	0	0	0	0
24	芳賀町	15,600	321,798,964	0	0	362	3,214,392	0	0	0	0
25	壬生町	48,125	1,069,346,756	0	0	882	12,353,675	0	0	0	0
26	下野市	61,674	1,143,509,569	0	0	1,424	13,154,275	1	8,275	0	0
28	野木町	29,207	647,042,184	0	0	636	6,267,429	0	0	0	0
36	塩谷町	11,133	312,014,482	0	0	254	2,695,183	0	0	0	0
37	さくら市	39,051	862,866,227	0	0	1,017	9,592,280	0	0	0	0
38	高根沢町	25,414	561,923,260	0	0	775	9,012,978	0	0	0	0
41	那須烏山市	27,879	723,870,658	0	0	602	5,969,217	0	0	0	0
42	那珂川町	16,313	330,987,377	0	0	327	3,078,818	0	0	0	0
45	那須町	29,430	678,801,384	0	0	601	5,542,383	0	0	0	0
301	全歯国保	13,146	381,283,279	0	0	226	2,372,045	0	0	0	0
302	医師国保	453	12,510,428	0	0	18	134,956	0	0	0	0

(単位：件、円)

療養諸費費用額負担区分					高額療養費		保 險 者 番 号
件 数	費 用 額	保 險 者 負 担 分			件 数	支 給 額	
		一 部 負 担 金	他 法 負 担 分				
2,119,147	45,535,121,652	36,282,295,558	8,175,000,206	1,077,825,888	144,517	3,545,039,646	
2,105,304	45,138,820,944	35,967,550,475	8,101,423,856	1,069,846,613	143,606	3,502,470,606	
13,843	396,300,708	314,745,083	73,576,350	7,979,275	911	42,569,040	
1,846,768	39,527,478,733	31,497,098,051	7,080,097,574	950,283,108	126,172	3,068,070,619	
258,536	5,611,342,211	4,470,452,424	1,021,326,282	119,563,505	17,434	434,399,987	
552,430	11,777,868,055	9,382,256,664	2,080,241,738	315,369,653	36,647	927,077,868	1
202,459	3,891,786,713	3,102,757,194	692,174,504	96,855,015	13,579	280,652,577	2
188,818	4,118,879,320	3,282,453,029	732,936,064	103,490,227	12,729	327,992,978	3
128,168	2,604,681,483	2,075,101,487	471,266,632	58,313,364	8,672	194,153,937	4
92,525	2,274,549,396	1,812,640,105	414,488,512	47,420,779	7,264	188,079,218	5
98,281	2,229,404,161	1,775,328,651	401,411,899	52,663,611	7,387	170,119,547	7
159,739	3,289,461,227	2,622,927,430	591,639,721	74,894,076	10,844	247,713,843	8
86,225	1,683,425,397	1,341,066,078	303,906,399	38,452,920	5,618	123,995,336	9
65,217	1,618,303,816	1,289,755,230	297,060,800	31,487,786	4,572	137,190,400	10
31,943	781,886,968	623,415,519	142,379,713	16,091,736	2,364	64,303,182	11
109,316	2,498,269,971	1,991,110,019	452,369,389	54,790,563	7,956	198,363,715	12
30,563	617,703,384	491,926,623	113,458,697	12,318,064	2,042	47,299,417	13
24,117	479,197,689	381,828,461	87,540,715	9,828,513	1,463	37,216,417	21
14,980	358,094,740	285,089,812	65,826,924	7,178,004	1,072	29,282,136	22
9,817	192,267,133	153,029,677	35,263,455	3,974,001	718	13,355,527	23
15,962	325,013,356	258,317,429	59,810,088	6,885,839	1,081	22,466,410	24
49,007	1,081,700,431	861,997,380	196,780,083	22,922,968	3,602	88,293,658	25
63,098	1,156,663,844	922,441,777	206,496,918	27,725,149	3,645	77,121,959	26
29,843	653,309,613	520,039,870	118,249,641	15,020,102	1,713	51,341,769	28
11,387	314,709,665	250,860,377	57,897,232	5,952,056	967	26,883,758	36
40,068	872,458,507	694,941,706	159,998,181	17,518,620	2,524	68,552,948	37
26,189	570,936,238	455,882,210	101,603,358	13,450,670	1,605	42,126,981	38
28,481	729,839,875	580,903,162	133,727,104	15,209,609	2,371	62,753,111	41
16,640	334,066,195	266,362,555	59,962,150	7,741,490	981	23,675,469	42
30,031	684,343,767	545,118,030	124,933,939	14,291,798	2,190	52,458,445	45
13,372	383,655,324	304,655,157	71,243,385	7,756,782	899	41,469,502	301
471	12,645,384	10,089,926	2,332,965	222,493	12	1,099,538	302

第28表 保険者別医療給付の状況(5)[一般:70歳以上現役並み所得者分再掲]

保 險 者 番 号	保 險 者 名	療 養 の 給 付 等		食 事 療 養 ・ 生 活 療 養		療 養 費				移 送 費	
		件 数	費 用 額	(差 額 支 給 分)		件 数	費 用 額	海 外 療 養 費 (再 掲)		件 数	費 用 額
				件 数	保 險 者 分 担			件 数	費 用 額		
	県 計	147,477	3,264,967,628	0	0	3,568	32,617,729	12	490,963	0	0
	市 町 村 計	128,107	2,694,456,896	0	0	3,198	28,958,498	12	490,963	0	0
	組 合 計	19,370	570,510,732	0	0	370	3,659,231	0	0	0	0
	市 計	110,595	2,338,986,906	0	0	2,873	26,419,578	12	490,963	0	0
	町 村 計	17,512	355,469,990	0	0	325	2,538,920	0	0	0	0
1	宇 都 宮 市	39,370	790,032,132	0	0	1,215	11,483,349	2	10,289	0	0
2	足 利 市	8,871	169,144,361	0	0	318	2,323,626	0	0	0	0
3	栃 木 市	10,010	212,946,437	0	0	177	2,330,432	0	0	0	0
4	佐 野 市	6,732	148,377,510	0	0	152	1,561,092	0	0	0	0
5	鹿 沼 市	4,738	141,590,830	0	0	134	1,409,138	0	0	0	0
7	日 光 市	4,402	105,876,497	0	0	109	819,581	0	0	0	0
8	小 山 市	9,726	203,099,837	0	0	192	1,658,847	0	0	0	0
9	真 岡 市	6,553	145,355,700	0	0	172	1,720,159	10	480,674	0	0
10	大 田 原 市	4,255	72,216,650	0	0	105	800,102	0	0	0	0
11	矢 板 市	2,100	50,100,264	0	0	73	675,160	0	0	0	0
12	那 須 塩 原 市	6,542	148,560,296	0	0	117	1,012,671	0	0	0	0
13	上 三 川 町	2,604	60,647,382	0	0	33	154,751	0	0	0	0
21	益 子 町	1,341	24,528,141	0	0	17	186,662	0	0	0	0
22	茂 木 町	652	13,033,416	0	0	24	178,933	0	0	0	0
23	市 貝 町	479	5,506,760	0	0	14	220,746	0	0	0	0
24	芳 賀 町	1,553	50,674,777	0	0	42	422,619	0	0	0	0
25	壬 生 町	3,112	58,553,096	0	0	67	457,394	0	0	0	0
26	下 野 市	3,811	74,395,586	0	0	69	416,974	0	0	0	0
28	野 木 町	2,576	43,296,832	0	0	60	453,374	0	0	0	0
36	塩 谷 町	600	11,377,308	0	0	9	58,661	0	0	0	0
37	さ く ら 市	2,308	50,938,550	0	0	30	148,046	0	0	0	0
38	高 根 沢 町	1,791	28,595,574	0	0	31	207,018	0	0	0	0
41	那 須 烏 山 市	1,177	26,352,256	0	0	10	60,401	0	0	0	0
42	那 珂 川 町	894	17,840,473	0	0	9	27,492	0	0	0	0
45	那 須 町	1,910	41,416,231	0	0	19	171,270	0	0	0	0
301	全 歯 国 保	18,167	527,578,588	0	0	358	3,464,550	0	0	0	0
302	医 師 国 保	1,203	42,932,144	0	0	12	194,681	0	0	0	0

(単位：件、円)

療養諸費費用額負担区分					高額療養費		保 險 者 番 号
件 数	費 用 額	保 險 者 負 担 分	一 部 負 担 金	他 法 負 担 分	件 数	支 給 額	
							151,045
131,305	2,723,415,394	1,900,979,677	807,238,912	15,196,805	3,455	253,865,788	
19,740	574,169,963	400,217,578	172,307,069	1,645,316	518	68,526,523	
113,468	2,365,406,484	1,651,241,458	700,346,002	13,819,024	2,994	220,542,293	
17,837	358,008,910	249,738,219	106,892,910	1,377,781	461	33,323,495	
40,585	801,515,481	559,038,661	233,881,508	8,595,312	1,028	73,975,151	1
9,189	171,467,987	119,693,482	51,424,937	349,568	185	12,345,039	2
10,187	215,276,869	150,285,153	63,358,927	1,632,789	241	18,712,304	3
6,884	149,938,602	104,426,687	45,284,432	227,483	218	15,458,099	4
4,872	142,999,968	99,754,566	42,746,523	498,879	234	17,619,769	5
4,511	106,696,078	74,454,349	31,956,519	285,210	134	11,685,118	7
9,918	204,758,684	142,907,432	61,398,943	452,309	257	18,014,580	8
6,725	147,075,859	102,594,278	44,190,423	291,158	221	14,988,653	9
4,360	73,016,752	51,044,755	21,718,439	253,558	65	3,809,785	10
2,173	50,775,424	35,385,087	15,380,871	9,466	67	4,385,369	11
6,659	149,572,967	105,492,699	43,113,971	966,297	173	14,785,755	12
2,637	60,802,133	42,405,413	18,282,257	114,463	87	7,190,152	13
1,358	24,714,803	17,279,009	7,211,714	224,080	40	1,736,862	21
676	13,212,349	9,195,385	4,016,964	0	18	840,740	22
493	5,727,506	4,005,538	1,721,968	0	4	53,381	23
1,595	51,097,396	35,624,753	14,931,966	540,677	81	6,272,392	24
3,179	59,010,490	41,091,075	17,720,504	198,911	71	6,728,104	25
3,880	74,812,560	52,195,427	22,400,893	216,240	78	7,708,858	26
2,636	43,750,206	30,563,300	13,183,005	3,901	68	3,803,869	28
609	11,435,969	7,983,404	3,332,100	120,465	8	712,853	36
2,338	51,086,596	35,532,467	15,541,565	12,564	70	4,928,492	37
1,822	28,802,592	20,115,369	8,687,223	0	29	1,965,627	38
1,187	26,412,657	18,436,415	7,948,051	28,191	23	2,125,321	41
903	17,867,965	12,468,047	5,356,878	43,040	19	1,529,227	42
1,929	41,587,501	29,006,926	12,448,331	132,244	36	2,490,288	45
18,525	531,043,138	370,213,067	159,185,865	1,644,206	482	64,403,890	301
1,215	43,126,825	30,004,511	13,121,204	1,110	36	4,122,633	302

(単位：件、円)

療養諸費費用額負担区分					高額療養費		保 険 者 番 号
件 数	費 用 額	費用負担区分			件 数	支 給 額	
		保 険 者 負 担 分	一 部 負 担 金	他 法 負 担 分			
270,150	3,168,242,121	2,526,272,697	187,574,200	454,395,224	834	116,160,393	
231,292	2,748,932,706	2,191,692,006	124,130,366	433,110,334	778	106,253,347	
38,858	419,309,415	334,580,691	63,443,834	21,284,890	56	9,907,046	
204,017	2,452,318,359	1,955,143,741	113,997,419	383,177,199	708	98,901,624	
27,275	296,614,347	236,548,265	10,132,947	49,933,135	70	7,351,723	
54,816	668,561,269	532,873,987	29,176,028	106,511,254	194	23,387,038	1
17,753	197,390,170	157,535,937	10,334,278	29,519,955	41	8,025,359	2
20,356	225,458,090	179,855,079	9,623,312	35,979,699	57	8,449,188	3
14,330	184,524,007	146,949,831	9,989,898	27,584,278	61	9,930,942	4
11,759	171,181,378	136,467,007	9,852,981	24,861,390	54	8,770,021	5
7,772	107,869,745	86,017,522	6,860,801	14,991,422	29	5,804,182	7
20,044	239,880,380	191,227,729	13,047,896	35,604,755	71	12,274,158	8
12,235	149,864,222	119,361,806	4,843,290	25,659,126	57	4,192,693	9
9,358	112,914,326	89,952,576	4,333,351	18,628,399	41	4,268,474	10
3,656	32,060,819	25,607,466	334,155	6,119,198	7	185,170	11
19,089	220,119,134	175,618,918	9,471,654	35,028,562	57	8,490,730	12
2,996	29,750,938	23,718,589	1,173,238	4,859,111	6	610,375	13
3,579	50,558,155	40,318,506	1,710,660	8,528,989	13	1,336,915	21
1,201	19,401,373	15,468,390	1,536,210	2,396,773	6	2,172,664	22
1,198	15,906,295	12,660,030	316,326	2,929,939	6	275,151	23
2,304	20,765,340	16,573,510	290,491	3,901,339	2	180,095	24
5,531	51,965,115	41,462,824	1,662,689	8,839,602	10	1,033,912	25
5,989	64,219,247	51,270,032	2,933,583	10,015,632	19	2,712,442	26
1,909	17,411,484	13,878,992	977,921	2,554,571	5	369,313	28
724	6,314,420	5,043,546	15,914	1,254,960	0	0	36
4,174	41,318,946	32,974,335	995,775	7,348,836	10	421,999	37
2,425	36,695,509	29,193,398	896,673	6,605,438	16	825,386	38
2,686	36,956,626	29,431,516	2,200,417	5,324,693	10	1,989,228	41
1,408	9,533,340	7,618,612	39,950	1,874,778	0	0	42
4,000	38,312,378	30,611,868	1,512,875	6,187,635	6	547,912	45
37,371	403,860,313	322,239,657	62,702,275	18,918,381	51	8,936,519	301
1,487	15,449,102	12,341,034	741,559	2,366,509	5	970,527	302

第31表 保険者別療養の給付(診療費)諸率[一般]

保 險 者 番 号	保 險 者 名	100人当たり受診件数(受診率)				1件当たり日数(日)				1日当たり	
		入 院	入 院 外	歯 科	計	入 院	入 院 外	歯 科	計	入 院	入 院 外
	県 計	19.914	815.320	164.790	1,000.024	15.91	1.51	1.90	1.86	33,579	9,694
	市 町 村 計	21.443	845.941	179.362	1,046.746	16.27	1.52	1.92	1.89	32,972	9,814
	組 合 計	9.104	598.850	61.779	669.733	9.77	1.37	1.55	1.50	50,424	8,360
	市 計	21.333	845.372	180.531	1,047.236	16.19	1.53	1.92	1.89	33,183	9,808
	町 村 計	22.158	849.617	171.802	1,043.577	16.81	1.47	1.93	1.87	31,707	9,854
1	宇 都 宮 市	21.127	895.226	188.182	1,104.535	16.18	1.58	1.93	1.92	33,169	9,483
2	足 利 市	20.007	851.680	185.639	1,057.326	16.16	1.59	1.91	1.92	34,538	8,858
3	栃 木 市	20.942	823.646	189.133	1,033.721	16.50	1.52	1.86	1.89	33,245	10,245
4	佐 野 市	20.962	824.888	173.925	1,019.774	16.54	1.46	2.02	1.86	33,105	9,863
5	鹿 沼 市	21.878	814.904	184.420	1,021.203	15.58	1.52	1.89	1.88	34,108	11,841
7	日 光 市	26.121	815.333	162.969	1,004.424	15.51	1.46	2.00	1.91	33,228	9,746
8	小 山 市	19.010	806.690	178.045	1,003.745	15.75	1.57	1.95	1.91	34,233	9,722
9	真 岡 市	20.358	855.588	166.447	1,042.393	16.25	1.41	1.96	1.79	32,476	9,298
10	大 田 原 市	22.731	845.039	168.097	1,035.866	16.19	1.48	1.81	1.86	33,375	10,341
11	矢 板 市	25.233	789.513	177.811	992.556	17.33	1.59	1.91	2.05	30,605	10,891
12	那 須 塩 原 市	20.929	767.144	169.025	957.097	15.91	1.47	1.89	1.86	33,493	10,443
13	上 三 川 町	20.355	883.032	167.736	1,071.124	17.29	1.53	2.04	1.91	32,143	8,909
21	益 子 町	21.693	786.003	164.225	971.921	17.89	1.36	1.95	1.83	28,458	9,678
22	茂 木 町	27.956	920.315	194.115	1,142.385	19.35	1.38	1.93	1.91	26,438	10,067
23	市 貝 町	21.382	822.032	169.757	1,013.171	16.65	1.37	1.84	1.77	29,763	9,669
24	芳 賀 町	21.468	880.875	169.092	1,071.435	17.66	1.40	1.95	1.82	28,639	9,294
25	壬 生 町	20.584	958.564	188.661	1,167.809	15.74	1.56	1.83	1.86	35,794	10,043
26	下 野 市	20.133	893.307	185.459	1,098.899	15.55	1.50	1.93	1.83	34,173	9,035
28	野 木 町	22.848	821.591	175.667	1,020.106	15.37	1.47	2.05	1.88	35,684	9,210
36	塩 谷 町	23.752	842.385	177.679	1,043.816	15.33	1.56	1.79	1.91	34,351	11,961
37	さ く ら 市	23.711	889.973	173.174	1,086.858	16.78	1.48	1.79	1.87	31,390	9,671
38	高 根 沢 町	21.775	894.341	165.089	1,081.204	15.81	1.50	2.12	1.88	33,705	9,969
41	那 須 烏 山 市	27.082	839.503	186.356	1,052.941	18.61	1.46	1.81	1.97	27,061	10,438
42	那 珂 川 町	24.732	810.352	154.777	989.862	17.71	1.47	1.79	1.93	30,300	10,315
45	那 須 町	21.485	732.939	164.123	918.547	16.79	1.42	1.89	1.86	31,497	10,094
301	全 歯 国 保	9.248	605.043	53.876	668.167	9.77	1.37	1.53	1.50	50,169	8,339
302	医 師 国 保	6.925	505.299	181.176	693.400	9.74	1.39	1.66	1.55	55,573	8,730

診療費(円)		1人当たり診療費(円)				1件当たり診療費(円)				保 険 者 番 号
歯 科	計	入 院	入 院 外	歯 科	計	入 院	入 院 外	歯 科	計	
6,336	13,198	106,362	119,072	19,856	245,290	534,105	14,604	12,049	24,528	
6,287	13,284	115,066	126,211	21,637	262,915	536,610	14,920	12,063	25,117	
7,585	12,006	44,828	68,600	7,267	120,696	492,402	11,455	11,763	18,021	
6,279	13,262	114,597	126,726	21,731	263,053	537,190	14,991	12,037	25,119	
6,340	13,429	118,102	122,884	21,031	262,017	532,993	14,464	12,241	25,108	
6,273	12,756	113,386	133,882	22,800	270,069	536,694	14,955	12,116	24,451	1
6,325	12,506	111,680	119,804	22,418	253,902	558,216	14,067	12,076	24,014	2
6,280	13,601	114,857	128,617	22,066	265,539	548,461	15,616	11,667	25,688	3
6,054	13,403	114,767	118,493	21,225	254,485	547,497	14,365	12,204	24,955	4
6,141	14,757	116,265	146,218	21,355	283,838	531,413	17,943	11,579	27,794	5
6,722	14,193	134,637	115,786	21,854	272,278	515,433	14,201	13,410	27,108	7
6,090	12,901	102,513	123,106	21,128	246,747	539,269	15,261	11,867	24,583	8
6,182	12,869	107,467	112,162	20,158	239,787	527,891	13,109	12,111	23,004	9
6,555	14,151	122,861	129,259	19,973	272,093	540,507	15,296	11,882	26,267	10
6,569	14,410	133,798	136,596	22,335	292,729	530,249	17,301	12,561	29,492	11
6,260	13,998	111,515	117,993	20,018	249,526	532,831	15,381	11,844	26,071	12
6,494	12,502	113,139	120,456	22,233	255,827	555,826	13,641	13,255	23,884	13
6,311	13,169	110,458	103,576	20,230	234,264	509,181	13,178	12,318	24,103	21
5,660	13,368	143,030	127,676	21,187	291,893	511,632	13,873	10,915	25,551	22
6,963	13,191	105,948	108,610	21,737	236,295	495,498	13,212	12,805	23,322	23
6,633	12,615	108,600	114,917	21,850	245,367	505,859	13,046	12,922	22,901	24
6,117	13,267	115,949	150,458	21,105	287,513	563,299	15,696	11,187	24,620	25
6,226	12,445	107,004	121,219	22,307	250,530	531,494	13,570	12,028	22,798	26
6,081	13,472	125,317	111,044	21,895	258,257	548,470	13,516	12,464	25,317	28
7,043	15,256	125,094	157,361	22,456	304,911	526,667	18,680	12,638	29,211	36
6,455	13,441	124,915	127,719	19,990	272,624	526,812	14,351	11,543	25,084	37
6,031	13,312	116,046	133,361	21,116	270,523	532,943	14,912	12,791	25,021	38
6,570	13,851	136,374	128,334	22,211	286,919	503,558	15,287	11,919	27,249	41
6,253	14,319	132,696	122,877	17,283	272,857	536,528	15,163	11,167	27,565	42
6,757	14,000	113,645	105,213	20,925	239,782	528,937	14,355	12,749	26,104	45
7,967	12,083	45,313	69,078	6,551	120,942	489,965	11,417	12,159	18,101	301
6,008	10,914	37,505	61,385	18,092	116,982	541,554	12,148	9,986	16,871	302

第33表 保険者別療養の給付(診療費)諸率[全体]

保 険 者 番 号	保 険 者 名	100人当たり受診件数(受診率)				1件当たり日数(日)				1日当たり	
		入 院	入 院 外	歯 科	計	入 院	入 院 外	歯 科	計	入 院	入 院 外
	県 計	19.930	817.216	165.403	1,002.549	15.88	1.51	1.90	1.86	33,690	9,720
	市 町 村 計	21.436	847.586	179.815	1,048.837	16.24	1.52	1.92	1.89	33,095	9,841
	組 合 計	9.104	598.850	61.779	669.733	9.77	1.37	1.55	1.50	50,424	8,360
	市 計	21.346	846.948	180.953	1,049.247	16.16	1.53	1.92	1.89	33,293	9,831
	町 村 計	22.014	851.698	172.482	1,046.194	16.72	1.47	1.93	1.87	31,900	9,905
1	宇 都 宮 市	21.094	896.623	188.563	1,106.281	16.15	1.58	1.93	1.91	33,270	9,502
2	足 利 市	20.125	852.962	185.840	1,058.928	16.13	1.59	1.91	1.92	34,648	8,917
3	栃 木 市	20.869	824.896	189.376	1,035.141	16.48	1.52	1.86	1.89	33,287	10,261
4	佐 野 市	20.953	826.196	174.461	1,021.610	16.48	1.46	2.02	1.86	33,306	9,847
5	鹿 沼 市	21.930	816.072	184.944	1,022.945	15.63	1.52	1.89	1.89	34,078	11,918
7	日 光 市	26.303	815.364	163.310	1,004.977	15.52	1.46	2.00	1.91	33,422	9,748
8	小 山 市	18.963	808.585	178.254	1,005.802	15.69	1.57	1.95	1.90	34,473	9,714
9	真 岡 市	20.391	857.852	166.714	1,044.957	16.22	1.41	1.96	1.79	32,359	9,284
10	大 田 原 市	22.851	849.029	168.861	1,040.741	16.16	1.48	1.81	1.85	33,493	10,377
11	矢 板 市	25.192	792.627	178.844	996.663	17.31	1.59	1.91	2.04	30,509	10,890
12	那 須 塩 原 市	20.909	769.360	169.947	960.215	15.88	1.47	1.89	1.86	33,731	10,460
13	上 三 川 町	20.348	885.558	168.528	1,074.434	17.20	1.54	2.04	1.91	32,459	9,037
21	益 子 町	21.328	789.065	164.444	974.837	17.79	1.36	1.95	1.82	28,662	9,682
22	茂 木 町	27.574	922.014	193.468	1,143.057	19.11	1.39	1.92	1.91	26,881	10,206
23	市 貝 町	21.372	826.309	171.769	1,019.450	16.44	1.38	1.84	1.77	30,287	9,811
24	芳 賀 町	21.192	882.599	169.976	1,073.767	17.61	1.41	1.95	1.81	28,704	9,314
25	壬 生 町	20.480	960.133	189.779	1,170.392	15.65	1.56	1.83	1.85	35,890	10,065
26	下 野 市	20.163	895.406	186.272	1,101.841	15.53	1.51	1.93	1.84	34,208	9,126
28	野 木 町	22.823	823.552	175.346	1,021.721	15.32	1.47	2.05	1.88	35,646	9,197
36	塩 谷 町	23.246	845.127	178.926	1,047.300	15.31	1.56	1.79	1.90	34,389	11,900
37	さ く ら 市	23.888	891.360	174.081	1,089.329	16.80	1.48	1.79	1.87	31,495	9,679
38	高 根 沢 町	21.714	895.639	165.650	1,083.002	15.75	1.50	2.12	1.88	34,038	10,150
41	那 須 烏 山 市	27.050	842.065	186.934	1,056.049	18.53	1.46	1.81	1.96	27,380	10,551
42	那 珂 川 町	24.493	812.045	155.496	992.034	17.64	1.47	1.79	1.92	30,366	10,309
45	那 須 町	21.487	734.233	165.066	920.786	16.71	1.42	1.89	1.86	31,676	10,126
301	全 歯 国 保	9.248	605.043	53.876	668.167	9.77	1.37	1.53	1.50	50,169	8,339
302	医 師 国 保	6.925	505.299	181.176	693.400	9.74	1.39	1.66	1.55	55,573	8,730

診療費(円)		1人当たり診療費(円)				1件当たり診療費(円)				保 険 者 番 号
歯 科	計	入 院	入 院 外	歯 科	計	入 院	入 院 外	歯 科	計	
6,334	13,220	106,603	119,714	19,929	246,246	534,883	14,649	12,049	24,562	
6,285	13,306	115,195	126,823	21,690	263,708	537,392	14,963	12,063	25,143	
7,585	12,006	44,828	68,600	7,267	120,696	492,402	11,455	11,763	18,021	
6,277	13,285	114,852	127,252	21,777	263,881	538,045	15,025	12,035	25,150	
6,345	13,442	117,405	124,055	21,131	262,591	533,316	14,566	12,251	25,100	
6,267	12,767	113,316	134,292	22,843	270,451	537,189	14,978	12,114	24,447	1
6,321	12,569	112,445	120,796	22,432	255,673	558,741	14,162	12,071	24,145	2
6,279	13,597	114,448	129,055	22,095	265,599	548,423	15,645	11,667	25,658	3
6,051	13,408	115,031	118,477	21,281	254,788	548,986	14,340	12,198	24,940	4
6,139	14,810	116,837	147,477	21,428	285,742	532,779	18,072	11,586	27,933	5
6,744	14,266	136,410	115,748	22,002	274,160	518,610	14,196	13,473	27,280	7
6,086	12,904	102,589	123,338	21,141	247,068	540,983	15,253	11,860	24,564	8
6,181	12,831	107,056	112,278	20,181	239,515	525,007	13,088	12,105	22,921	9
6,549	14,194	123,661	130,207	20,009	273,877	541,170	15,336	11,849	26,316	10
6,574	14,367	133,027	137,062	22,455	292,544	528,050	17,292	12,556	29,352	11
6,252	14,027	112,005	118,564	20,099	250,668	535,677	15,411	11,826	26,105	12
6,511	12,598	113,571	123,156	22,436	259,164	558,147	13,907	13,313	24,121	13
6,322	13,132	108,738	104,027	20,274	233,038	509,828	13,184	12,329	23,905	21
5,655	13,463	141,646	130,534	21,047	293,227	513,689	14,158	10,879	25,653	22
6,964	13,300	106,425	111,472	22,031	239,928	497,971	13,490	12,826	23,535	23
6,644	12,579	107,143	115,708	21,968	244,819	505,577	13,110	12,924	22,800	24
6,130	13,253	115,033	150,953	21,294	287,280	561,678	15,722	11,220	24,546	25
6,216	12,492	107,096	123,151	22,354	252,601	531,164	13,754	12,000	22,925	26
6,083	13,423	124,617	111,642	21,873	258,131	546,021	13,556	12,474	25,264	28
7,007	15,129	122,357	156,449	22,495	301,301	526,349	18,512	12,572	28,769	36
6,461	13,487	126,360	128,078	20,097	274,535	528,972	14,369	11,545	25,202	37
6,033	13,450	116,438	136,373	21,229	274,040	536,244	15,226	12,815	25,304	38
6,571	13,972	137,257	129,958	22,261	289,475	507,422	15,433	11,908	27,411	41
6,255	14,270	131,215	123,028	17,392	271,635	535,736	15,150	11,185	27,382	42
6,753	14,023	113,726	105,923	21,011	240,661	529,279	14,426	12,729	26,136	45
7,967	12,083	45,313	69,078	6,551	120,942	489,965	11,417	12,159	18,101	301
6,008	10,914	37,505	61,385	18,092	116,982	541,554	12,148	9,986	16,871	302

第34表 高額療養費の状況[一般]

保 険 者 番 号	保 険 者 名	合 算 分				単 独				
		多 数 該 当 分		そ の 他		多 数 該 当 分		長 期 疾 病 分		入
		件数	支 給 額	件数	支 給 額	件数	支 給 額	件数	支 給 額	件数
	県 計	12,210	300,127,961	82,334	681,817,095	36,733	3,452,172,986	26,328	2,382,920,801	48,706
	市 町 村 計	12,111	295,907,768	82,157	675,564,845	35,371	3,331,204,778	25,122	2,268,842,312	46,510
	組 合 計	99	4,220,193	177	6,252,250	1,362	120,968,208	1,206	114,078,489	2,196
	市 計	10,440	250,539,497	71,977	586,174,417	30,036	2,829,271,360	22,182	2,002,080,198	40,169
	町 村 計	1,671	45,368,271	10,180	89,390,428	5,335	501,933,418	2,940	266,762,114	6,341
1	宇 都 宮 市	2,701	64,635,417	20,750	169,887,519	7,563	717,803,580	6,367	598,807,308	11,693
2	足 利 市	1,095	26,538,123	8,450	61,836,710	2,602	258,211,911	1,295	141,114,474	3,645
3	栃 木 市	926	21,616,260	6,615	57,524,038	2,768	262,210,514	2,744	245,362,102	4,018
4	佐 野 市	724	21,586,030	5,205	42,481,415	2,195	203,412,802	1,282	129,211,959	2,847
5	鹿 沼 市	452	10,984,682	3,525	28,519,438	1,934	180,495,353	1,429	119,197,688	2,406
7	日 光 市	667	16,884,262	4,272	32,676,002	1,743	165,536,762	714	70,354,265	2,738
8	小 山 市	1,093	24,916,491	6,627	52,451,830	2,312	217,360,702	2,837	233,190,429	3,230
9	真 岡 市	557	15,345,219	3,669	30,258,291	1,390	117,578,693	1,247	98,152,034	1,908
10	大 田 原 市	450	9,649,791	2,411	22,252,933	1,584	149,280,507	911	75,259,407	1,868
11	矢 板 市	192	4,179,330	1,182	10,744,177	878	81,570,386	506	38,584,455	65
12	那 須 塩 原 市	756	16,329,720	4,400	37,183,593	2,356	216,414,283	1,512	121,965,695	2,740
13	上 三 川 町	174	5,842,657	1,263	11,549,247	481	44,426,612	339	37,160,326	613
21	益 子 町	145	4,097,688	877	7,618,566	520	45,395,898	279	24,539,336	711
22	茂 木 町	88	2,275,292	601	4,970,451	427	35,430,777	178	16,687,472	459
23	市 貝 町	122	2,787,576	421	4,491,969	235	20,675,413	74	4,914,268	281
24	芳 賀 町	92	2,286,959	655	5,632,801	311	23,484,409	180	13,533,899	420
25	壬 生 町	253	6,331,829	2,048	16,322,191	775	75,196,885	394	41,800,850	961
26	下 野 市	305	7,699,058	2,177	16,350,711	972	97,088,897	377	41,499,624	1,142
28	野 木 町	173	6,001,718	1,007	9,960,487	482	45,257,957	313	21,836,358	667
36	塩 谷 町	60	1,216,311	522	3,415,766	289	28,143,186	361	29,762,622	337
37	さ く ら 市	308	5,293,252	1,355	12,839,982	929	90,277,134	596	51,755,329	995
38	高 根 沢 町	147	4,359,664	971	9,188,355	519	57,729,428	296	23,874,345	578
41	那 須 烏 山 市	214	4,881,862	1,339	11,167,778	810	72,029,836	365	37,625,429	874
42	那 珂 川 町	156	3,966,979	607	6,027,066	486	52,420,821	279	33,930,078	494
45	那 須 町	261	6,201,598	1,208	10,213,529	810	73,772,032	247	18,722,560	820
301	全 歯 国 保	97	4,153,536	170	5,600,332	1,334	118,917,449	1,141	105,920,786	2,082
302	医 師 国 保	2	66,657	7	651,918	28	2,050,759	65	8,157,703	114

(単位：件、円)

分			他 法 併 用 分		合 計		現 物 給 付 分 (再 掲)		長期高額 特定疾病 該当者数	保 険 者 番 号
院 分	そ の 他									
支 給 額	件 数	支 給 額	件 数	支 給 額	件 数	支 給 額	件 数	支 給 額		
6,916,198,107	33,346	1,019,086,722	28,415	1,644,854,582	268,072	16,397,178,254	160,445	14,873,330,358	1,661	
6,585,402,463	32,627	987,339,738	27,766	1,571,573,178	261,664	15,715,835,082	155,650	14,307,207,420	1,590	
330,795,644	719	31,746,984	649	73,281,404	6,408	681,343,172	4,795	566,122,938	71	
5,682,692,598	28,698	884,223,901	24,619	1,381,652,866	228,121	13,616,634,837	135,532	12,396,824,807	1,421	
902,709,865	3,929	103,115,837	3,147	189,920,312	33,543	2,099,200,245	20,118	1,910,382,613	169	
1,640,718,936	7,572	210,097,509	6,846	369,366,341	63,492	3,771,316,610	37,276	3,423,093,477	437	1
546,760,193	2,920	88,598,070	2,347	105,054,539	22,354	1,228,114,020	11,975	1,100,064,421	87	2
558,024,363	2,814	74,040,511	2,913	202,224,728	22,798	1,421,002,516	14,367	1,306,324,699	169	3
421,432,051	2,093	59,635,135	1,618	87,163,402	15,964	964,922,794	9,261	868,274,784	91	4
331,841,003	1,942	47,531,159	1,558	77,421,679	13,246	795,991,002	8,729	744,929,020	74	5
359,096,065	1,457	29,795,881	1,313	50,031,690	12,904	724,374,927	7,419	658,872,017	44	7
465,218,993	2,356	69,511,289	2,054	148,008,129	20,509	1,210,657,863	12,084	1,100,264,478	160	8
279,415,547	1,089	33,739,703	935	66,262,250	10,795	640,751,737	6,122	577,942,235	67	9
266,201,231	1,112	28,669,510	898	66,562,580	9,234	617,875,959	5,993	569,995,079	76	10
6,328,329	1,436	143,290,990	593	29,422,906	4,852	314,120,573	3,300	291,427,235	27	11
394,944,528	1,875	53,988,072	2,247	99,401,657	15,886	940,227,548	9,402	859,283,326	87	12
81,753,425	468	11,810,865	292	14,451,317	3,630	206,994,449	2,046	183,435,209	23	13
97,163,039	342	9,348,433	331	20,681,328	3,205	208,844,288	2,034	190,503,379	17	21
64,443,810	246	7,131,634	200	15,808,377	2,199	146,747,813	1,419	137,461,921	2	22
37,973,885	175	5,325,881	123	6,443,502	1,431	82,612,494	824	73,537,481	4	23
56,237,988	241	5,443,159	170	10,610,026	2,069	117,229,241	1,210	105,742,338	15	24
135,105,920	837	16,758,187	603	32,105,274	5,871	323,621,136	3,248	292,505,497	27	25
157,962,880	996	17,613,868	399	28,400,397	6,368	366,615,435	3,591	329,451,128	27	26
96,466,952	342	13,699,058	362	18,612,120	3,346	211,834,650	2,022	190,913,633	15	28
47,728,033	221	4,676,765	182	17,693,271	1,972	132,635,954	1,308	124,586,872	18	36
141,865,675	557	12,911,586	433	21,603,333	5,173	336,546,291	3,265	308,809,402	50	37
89,078,321	354	12,962,084	230	7,565,550	3,095	204,757,747	1,818	184,372,842	16	38
112,882,804	479	14,800,618	465	30,729,235	4,546	284,117,562	2,748	258,093,506	25	41
76,451,933	194	4,254,159	265	20,253,744	2,481	197,304,780	1,619	184,090,811	18	42
120,306,559	509	11,705,612	389	25,695,803	4,244	266,617,693	2,570	243,232,630	14	45
311,976,244	687	29,556,206	649	73,281,404	6,160	649,405,957	4,599	540,079,821	66	301
18,819,400	32	2,190,778	0	0	248	31,937,215	196	26,043,117	5	302

第36表 高額療養費の状況[全体]

保 險 者 番 号	保 險 者 名	合 算 分				単 独				
		多 数 該 当 分		そ の 他		多 数 該 当 分		長 期 疾 病 分		入
		件 数	支 給 額	件 数	支 給 額	件 数	支 給 額	件 数	支 給 額	件 数
	県 計	12,641	310,983,302	82,538	688,722,244	37,517	3,525,505,766	27,332	2,479,542,323	49,659
	市 町 村 計	12,542	306,763,109	82,361	682,469,994	36,155	3,404,537,558	26,126	2,365,463,834	47,463
	組 合 計	99	4,220,193	177	6,252,250	1,362	120,968,208	1,206	114,078,489	2,196
	市 計	10,825	260,600,844	72,150	592,310,097	30,762	2,899,657,885	22,933	2,075,366,148	41,009
	町 村 計	1,717	46,162,265	10,211	90,159,897	5,393	504,879,673	3,193	290,097,686	6,454
1	宇 都 宮 市	2,818	67,781,662	20,788	171,296,168	7,738	730,882,839	6,534	615,721,366	11,915
2	足 利 市	1,120	26,911,400	8,469	62,284,925	2,674	269,061,892	1,378	150,067,060	3,726
3	栃 木 市	941	22,147,661	6,629	57,932,757	2,790	265,664,384	2,827	251,662,600	4,055
4	佐 野 市	756	22,172,456	5,212	42,876,184	2,224	205,165,582	1,291	131,091,516	2,893
5	鹿 沼 市	470	11,369,926	3,532	28,669,441	2,035	192,653,774	1,485	123,111,931	2,440
7	日 光 市	685	17,329,645	4,291	33,301,067	1,780	168,802,136	733	72,981,166	2,829
8	小 山 市	1,135	26,587,519	6,637	52,907,224	2,349	221,130,381	2,917	240,196,695	3,293
9	真 岡 市	586	15,720,106	3,683	30,774,301	1,451	121,058,689	1,263	99,515,710	1,960
10	大 田 原 市	475	10,853,757	2,423	22,672,020	1,632	153,094,010	969	78,590,756	1,934
11	矢 板 市	205	4,572,741	1,190	11,110,532	928	85,784,249	518	39,293,647	66
12	那 須 塩 原 市	766	16,507,566	4,415	37,889,216	2,388	221,763,332	1,583	129,959,569	2,812
13	上 三 川 町	183	5,944,846	1,264	11,573,040	492	44,603,360	354	39,107,975	629
21	益 子 町	150	4,205,160	882	7,695,549	522	45,538,179	290	25,460,568	719
22	茂 木 町	93	2,390,504	607	5,151,078	428	35,443,977	232	20,886,681	477
23	市 貝 町	122	2,787,576	423	4,607,904	238	20,984,293	131	9,380,470	289
24	芳 賀 町	93	2,331,014	655	5,632,801	312	23,488,951	193	14,699,074	423
25	壬 生 町	254	6,374,162	2,052	16,423,202	789	76,717,216	406	42,863,345	972
26	下 野 市	305	7,699,058	2,181	16,391,016	983	97,748,088	458	49,912,134	1,170
28	野 木 町	174	6,016,952	1,008	9,968,751	482	45,257,957	340	23,964,504	675
36	塩 谷 町	60	1,216,311	525	3,461,681	289	28,143,186	363	29,870,824	339
37	さ く ら 市	322	5,487,721	1,357	12,984,676	940	90,959,412	599	52,126,279	1,016
38	高 根 沢 町	151	4,413,214	977	9,315,126	536	58,265,339	343	28,896,366	592
41	那 須 烏 山 市	241	5,459,626	1,343	11,220,570	850	75,889,117	378	41,135,719	900
42	那 珂 川 町	173	4,195,592	608	6,095,938	494	52,651,983	279	33,930,078	501
45	那 須 町	264	6,286,934	1,210	10,234,827	811	73,785,232	262	21,037,801	838
301	全 歯 国 保	97	4,153,536	170	5,600,332	1,334	118,917,449	1,141	105,920,786	2,082
302	医 師 国 保	2	66,657	7	651,918	28	2,050,759	65	8,157,703	114

(単位：件、円)

分		他 法 併 用 分			合 計				長期高額 特定疾病 該当者数	保 險 者 番 号
院 分	そ の 他		件数	支 給 額	件数	支 給 額	現 物 給 付 分 (再 掲)			
支 給 額	件数	支 給 額	件数	支 給 額	件数	支 給 額	件数	支 給 額		
7,076,040,230	33,552	1,030,894,712	28,712	1,672,960,898	271,951	16,784,649,475	163,374	15,216,334,561	1,710	
6,745,244,586	32,833	999,147,728	28,063	1,599,679,494	265,543	16,103,306,303	158,579	14,650,211,623	1,639	
330,795,644	719	31,746,984	649	73,281,404	6,408	681,343,172	4,795	566,122,938	71	
5,823,366,939	28,871	894,969,623	24,885	1,405,688,752	231,435	13,951,960,288	138,013	12,693,296,596	1,459	
921,877,647	3,962	104,178,105	3,178	193,990,742	34,108	2,151,346,015	20,566	1,956,915,027	180	
1,675,716,386	7,615	211,977,654	6,894	371,598,419	64,302	3,844,974,494	37,879	3,489,093,792	444	1
560,132,789	2,928	88,898,748	2,351	105,401,993	22,646	1,262,758,807	12,196	1,132,200,385	90	2
563,430,140	2,825	74,811,859	2,916	203,118,154	22,983	1,438,767,555	14,514	1,322,773,034	173	3
430,941,416	2,108	60,370,830	1,620	87,871,048	16,104	980,489,032	9,347	882,755,644	91	4
339,559,771	1,945	47,674,667	1,584	78,341,632	13,491	821,381,142	8,938	767,333,051	76	5
374,668,361	1,469	30,728,488	1,335	52,741,687	13,122	750,552,550	7,576	682,414,032	45	7
476,527,124	2,359	69,682,850	2,070	150,952,314	20,760	1,237,984,107	12,259	1,124,317,197	164	8
285,579,661	1,100	34,097,606	944	66,574,163	10,987	653,320,236	6,246	588,147,146	68	9
277,569,893	1,136	29,716,292	943	69,658,726	9,512	642,155,454	6,216	591,344,111	81	10
6,356,169	1,460	146,431,036	598	29,736,022	4,965	323,284,396	3,389	299,772,417	27	11
408,897,681	1,887	54,458,055	2,291	103,226,583	16,142	972,702,002	9,594	882,963,329	92	12
85,293,380	469	11,830,638	311	16,461,896	3,702	214,815,135	2,102	190,261,287	24	13
98,962,289	349	9,557,836	331	20,681,328	3,243	212,100,909	2,060	193,547,438	17	21
67,356,414	254	7,423,453	201	15,909,297	2,292	154,561,404	1,494	143,865,174	2	22
38,823,725	175	5,325,881	123	6,443,502	1,501	88,353,351	890	79,013,705	7	23
56,727,057	241	5,443,159	170	10,610,026	2,087	118,932,082	1,226	107,396,582	16	24
137,107,810	839	16,784,813	605	32,645,016	5,917	328,915,564	3,284	296,896,181	27	25
161,695,780	999	17,974,448	410	30,466,327	6,506	381,886,851	3,712	343,808,530	32	26
97,102,606	342	13,699,058	369	19,509,813	3,390	215,519,641	2,062	194,280,085	17	28
48,248,062	221	4,654,565	182	17,693,271	1,979	133,287,900	1,312	125,192,903	18	36
145,593,724	558	13,110,165	460	24,896,609	5,252	345,158,586	3,325	317,038,323	50	37
91,695,471	362	13,276,286	230	7,565,550	3,191	213,427,352	1,897	192,690,673	19	38
116,698,044	482	15,036,925	469	31,105,075	4,663	296,545,076	2,822	269,335,605	26	41
77,049,119	201	4,476,804	265	20,253,744	2,521	198,653,258	1,636	184,986,533	18	42
123,511,714	509	11,705,612	391	26,217,299	4,285	272,779,419	2,603	248,784,466	15	45
311,976,244	687	29,556,206	649	73,281,404	6,160	649,405,957	4,599	540,079,821	66	301
18,819,400	32	2,190,778	0	0	248	31,937,215	196	26,043,117	5	302

第37表 1人当たり療養諸費費用額等

(単位：円)

保 険 者 番 号	保 険 者 名	一 般		退 職		全 体	
			順 位		順 位		順 位
	県 平 均	309,693		385,587		310,812	
	市 町 村 平 均	331,331		385,587		332,242	
	組 合 平 均	156,726		—		156,726	
	市 平 均	331,894		391,369		332,866	
	町 村 平 均	327,688		354,723		328,221	
1	宇 都 宮 市	337,236	9	370,757	13	337,738	11
2	足 利 市	327,700	16	472,486	7	329,576	16
3	栃 木 市	345,262	7	358,826	16	345,400	7
4	佐 野 市	325,433	18	356,201	17	325,841	18
5	鹿 沼 市	336,141	11	497,287	2	338,367	10
7	日 光 市	349,303	4	477,508	5	351,552	4
8	小 山 市	316,135	20	334,735	18	316,461	20
9	真 岡 市	318,593	19	311,650	21	318,442	19
10	大 田 原 市	332,348	14	419,034	9	334,523	13
11	矢 板 市	356,813	2	361,748	15	356,951	2
12	那 須 塩 原 市	309,037	21	364,559	14	310,283	21
13	上 三 川 町	336,873	10	495,422	3	340,118	8
21	益 子 町	304,578	23	271,448	22	303,745	23
22	茂 木 町	353,226	3	387,255	11	354,388	3
23	市 貝 町	298,682	24	416,275	10	302,384	24
24	芳 賀 町	308,440	22	255,155	23	307,482	22
25	壬 生 町	347,169	6	328,917	19	346,861	6
26	下 野 市	326,714	17	472,608	6	329,333	17
28	野 木 町	334,204	13	325,158	20	334,046	14
36	塩 谷 町	370,508	1	192,003	25	366,242	1
37	さ く ら 市	335,521	12	493,382	4	337,711	12
38	高 根 沢 町	328,041	15	538,067	1	331,601	15
41	那 須 烏 山 市	347,960	5	455,159	8	350,427	5
42	那 珂 川 町	340,672	8	252,338	24	339,268	9
45	那 須 町	298,609	25	370,869	12	299,569	25
301	全 歯 国 保	157,190	26	—	—	157,190	26
302	医 師 国 保	149,717	27	—	—	149,717	27

第38表 年度別・保険者別地域差指数(合計)

保険者番号	保 険 者 名	平成24年度 (2012)	平成25年度 (2013)	平成26年度 (2014)	平成27年度 (2015)	平成28年度 (2016)	平成29年度 (2017)
	市 町 村 計	0.915	0.919	0.922	0.914	0.919	0.924
1	宇 都 宮 市	0.914	0.949	0.935	0.913	0.921	0.932
2	足 利 市	0.891	0.901	0.937	0.894	0.891	0.905
3	栃 木 市	-	0.959	0.935	0.947	0.956	0.968
	栃木市(旧)	0.957	-	-	-	-	-
	岩舟町(旧)	0.860	-	-	-	-	-
4	佐 野 市	0.902	0.898	0.901	0.886	0.905	0.923
5	鹿 沼 市	0.929	0.924	0.957	0.925	0.930	0.942
7	日 光 市	0.974	0.908	0.933	0.913	0.940	0.943
8	小 山 市	0.898	0.895	0.897	0.900	0.926	0.923
9	真 岡 市	0.905	0.898	0.924	0.901	0.883	0.898
10	大 田 原 市	0.927	0.927	0.904	0.941	0.962	0.936
11	矢 板 市	0.950	0.965	0.983	0.972	0.926	0.988
12	那 須 塩 原 市	0.877	0.878	0.887	0.904	0.889	0.884
13	上 三 川 町	0.968	0.979	1.017	1.000	0.973	0.942
21	益 子 町	0.845	0.854	0.829	0.844	0.854	0.843
22	茂 木 町	0.992	0.990	0.981	0.991	0.965	0.943
23	市 貝 町	0.924	0.855	0.882	0.789	0.799	0.838
24	芳 賀 町	0.913	0.869	0.920	0.960	0.890	0.855
25	壬 生 町	0.938	0.943	0.946	0.951	0.946	0.940
26	下 野 市	0.914	0.925	0.907	0.958	0.913	0.896
28	野 木 町	0.877	0.836	0.872	0.867	0.913	0.898
36	塩 谷 町	0.929	0.980	0.982	1.074	1.010	1.016
37	さ く ら 市	0.910	0.901	0.945	0.915	0.896	0.942
38	高 根 沢 町	0.917	0.850	0.871	0.850	0.929	0.916
41	那 須 烏 山 市	0.919	0.912	0.914	0.901	0.979	0.949
42	那 珂 川 町	0.952	0.945	0.938	0.974	0.966	0.971
45	那 須 町	0.843	0.829	0.824	0.807	0.819	0.828

※地域差指数

実績給付費を基準給付費で除した数値のことで、年齢構成による市町村間の違いを除き、全国平均1.000に対し、当該市町村が高いか低いかを表すもの

平成 29 (2017)年度
国民健康保険事業状況

令和元(2019)年 6 月発行

編集・発行

栃木県保健福祉部国保医療課
宇都宮市塙田 1 丁目 1 番 20 号

電話 028(623)3134

FAX 028(623)3135