

3 各保険者の決算状況

(1) 市町村

ア 歳入の状況

(ア) 保険料(税)

被保険者が納付した「保険料(税)」は394億9,431万3千円で、前年度より22億8,732万6千円(対前年度比5.47%)減となっており、歳入総額の19.84%を占めている。

(イ) 都道府県支出金

普通交付金等の「都道府県支出金」は、1,390億5,541万8千円で、前年度より25億7,417万円(対前年度比1.82%)減となっており、歳入総額の69.84%を占めている。

(ウ) 一般会計繰入金

一般会計からの繰入金は、143億7,138万3千円で、前年度より5億4,381万6千円(対前年度比3.65%)減となっており、歳入総額の7.21%を占めている。

(エ) 繰越金

「繰越金」は、46億8,913万7千円で、前年度より3億9,661万8千円(前年度比9.24%)増となっており、歳入総額の2.36%を占めている。

イ 歳出の状況

(ア) 保険給付費

「保険給付費」は、1,354億6,420万1千円で、前年度より26億4,735万6千円(対前年度1.92%)減となっており、歳出総額の69.76%を占めている。

このうち、一般被保険者分は1,350億4,022万9千円で、前年度より27億0,970万3千円(対前年度比1.97%)減、退職被保険者等分は14万3千円で、前年度より20万5千円(対前年度比58.91%)減となっている。

(イ) 国民健康保険事業費納付金

「国民健康保険事業費納付金」は、517億4,673万6千円で、前年度より29億1,407万円(対前年度5.33%)減となっており、歳出総額の26.65%を占めている。

(ウ) 保健事業費

「保健事業費」は14億8,244万5千円で、前年度より1,163万4千円(対前年度比0.78%)減となっており、歳出総額の0.76%を占めている。

(2) 県

ア 歳入の状況

(ア) 分担金及び負担金

市町からの事業費納付金を含む「分担金及び負担金」は、517億4,673万6千円で、前年度より29億1,407万円(対前年度比5.33%)減となっており、歳入総額の27.11%を占めている。

(イ) 国庫支出金

療養給付費等負担金等の国庫負担金と調整交付金等の国庫補助金からなる「国庫支出金」は、496億1,532万1千円で、前年度より7億5,153万3千円(対前年度比1.49%)減となっており、歳入総額の25.99%を占めている。

(ウ) 前期高齢者交付金

「前期高齢者交付金」は605億4,894万円で、前年度より39億9,370万6千円(対前年度比6.19%)減となっており、歳入総額の31.72%を占めている。

(エ) 特別高額医療費共同事業交付金

「特別高額医療費共同事業交付金」は3億4,729万4千円で、前年度より1,964万3千円(対前年度比6.00%)増となっており、歳入総額の0.18%を占めている。

(オ) 一般会計繰入金

「一般会計繰入金」は110億8,635万8千円で、前年度より1億4,834万1千円(対前年度比1.32%)減となっており、歳入総額の5.81%を占めている。

イ 歳出の状況

(ア) 保険給付費等交付金

「保険給付費等交付金」は1,390億5,505万3千円で、前年度より25億7,453万5千円(対前年度比1.82%)減となっており、歳出総額の74.02%を占めている。

(イ) 後期高齢者支援金等

「後期高齢者支援金等」は251億6,214万1千円で、前年度より4億9,888万9千円(対前年度比1.94%)減となっており、歳出総額の13.39%を占めている。

(ウ) 前期高齢者納付金等

「前期高齢者納付金等」は6,733万1千円で、前年度より1,856万円(対前年度比38.06%)増となっており、歳出総額の0.04%を占めている。

(エ) 介護納付金

「介護納付金」は90億7,583万7千円で、前年度より8,429万6千円(対前年度比0.92%)減となっており、歳出総額の4.83%を占めている。

(オ) 特別高額医療費共同事業

「特別高額医療費共同事業」は3億506万円で、前年度より5,292万2千円(対前年度比20.99%)増となっており、歳出総額の0.16%を占めている。

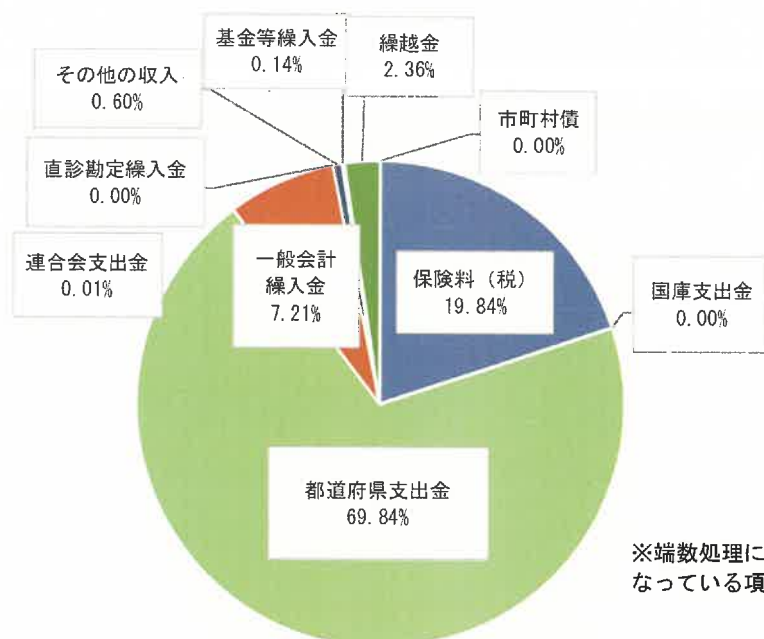
(カ) 基金積立金

「基金積立金」は115億2,260万6千円で、前年度より115億2,220万円(対前年度比2,837,980.30%)増となっている。

図3 歳入、歳出における各科目の割合

1. 市町村

(1) 歳入



※端数処理により0%となっている項目あり。

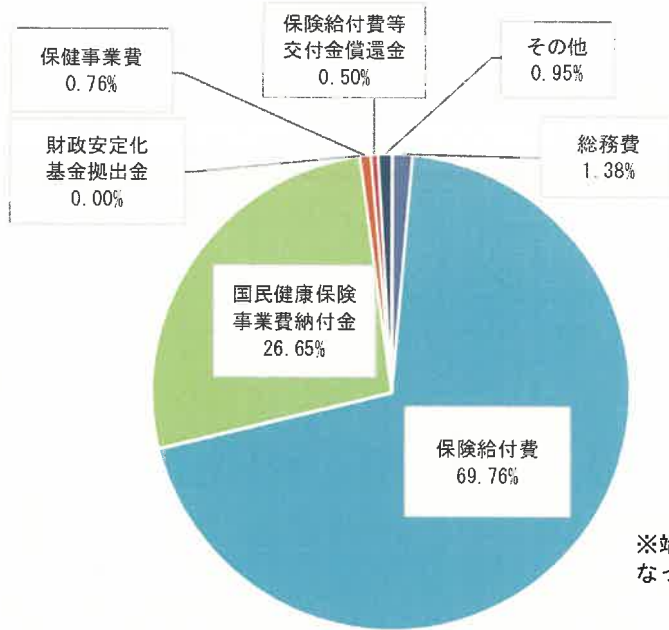
(単位：千円)

区分	令和4(2022)年度				令和3(2021)年度
	金額 A	伸率	構成比	増減額 A-B	金額 B
保険料(税)	39,494,313	△ 5.47	19.84%	△ 2,287,326	41,781,639
国庫支出金	4,283	△ 92.85	0.00%	△ 55,655	59,938
都道府県支出金	139,055,418	△ 1.82	69.84%	△ 2,574,170	141,629,588
普通交付金	134,939,790	△ 1.86	67.77%	△ 2,560,855	137,500,645
内訳					
特 保険者努力支援分	1,891,631	9.06	0.95%	157,147	1,734,484
特 特別調整交付金分	689,231	△ 13.12	0.35%	△ 104,098	793,329
付 都道府県繰入金(2号分)	1,033,686	△ 8.46	0.52%	△ 95,518	1,129,204
金 特定健康診査等負担金	501,080	6.18	0.25%	29,154	471,926
財政安定化基金交付金	0	—	0.00%	0	0
その他	0	0.00	0.00%	0	0
連合会支出金	14,877	53.07	0.01%	5,158	9,719
一般会計繰入金	14,371,383	△ 3.65	7.21%	△ 543,816	14,915,199
内訳					
保険基盤安定(保険税軽減分)	6,650,435	△ 3.27	3.34%	△ 224,737	6,875,172
保険基盤安定(保険者支援分)	3,632,784	△ 3.07	1.82%	△ 115,249	3,748,033
未就学児均等割保険料(税)	109,855	—	0.06%	—	—
職員給与費等	2,366,908	△ 6.11	1.19%	△ 153,955	2,520,863
出産育児一時金等	381,674	△ 13.95	0.19%	△ 61,898	443,572
財政安定化支援事業	444,501	5.37	0.22%	22,643	421,858
その他	785,226	△ 13.30	0.39%	△ 120,474	905,700
直診勘定繰入金	0	—	0.00%	0	0
その他の収入	1,194,693	△ 3.29	0.60%	△ 40,595	1,235,288
小計(単年度収入)	194,134,967	△ 2.75	97.50%	△ 5,496,403	199,631,370
基金等繰入金	283,280	△ 66.21	0.14%	△ 555,183	838,463
繰越金	4,689,137	9.24	2.36%	396,618	4,292,519
市町村債	0	—	0.00%	0	0
収入合計	199,107,384	△ 2.76	100.00%	△ 5,654,968	204,762,352

(注) 表示単位未満は四捨五入しているため、計と一致しないことがある。

基金保有額	21,816,620
-------	------------

(2) 歳出



※端数処理により0%となっている項目あり。

(注) 「その他」には「直診勘定繰出金」「その他の支出」「基金積立金」「公債費」が含まれる。

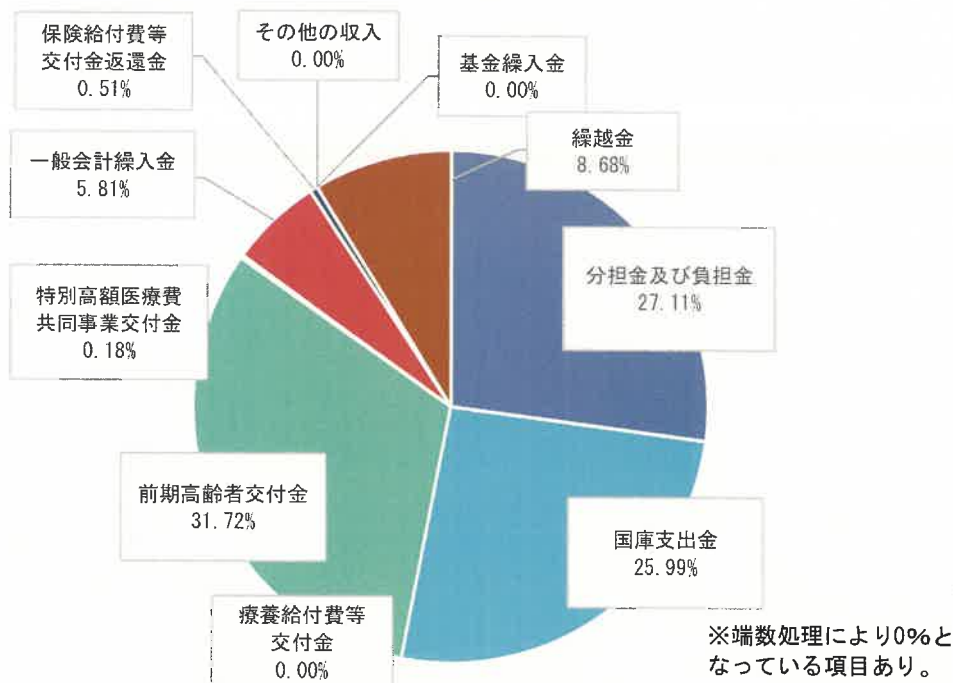
(単位：千円)

区分	令和4(2022)年度				令和3(2021)年度	
	金額 A	伸率	構成比	増減額 A-B	金額 B	
総務費	2,687,311	2.05	1.38%	53,858	2,633,453	
保険給付費	135,464,201	△ 1.92	69.76%	△ 2,647,356	138,111,557	
内訳	療養諸費	117,644,224	△ 1.91	60.58%	△ 2,290,140	119,934,364
	高額療養費	16,812,040	△ 1.99	8.65%	△ 341,011	17,153,051
	高額介護合算療養費	11,021	5.16	0.01%	541	10,480
	出産育児諸費等	572,945	△ 12.13	0.30%	△ 79,091	652,036
	小計	135,040,229	△ 1.97	69.54%	△ 2,709,703	137,749,932
	療養諸費	134	△ 57.73	0.00%	△ 183	317
	高額療養費	10	△ 350.00	0.00%	14	△ 4
	高額介護合算療養費	0	△ 100.00	0.00%	△ 35	35
	小計	143	△ 58.91	0.00%	△ 205	348
	審査支払手数料	423,828	17.31	0.22%	62,551	361,277
国民健康保険事業費納付金	51,746,736	△ 5.33	26.65%	△ 2,914,070	54,660,806	
内訳	医療給付費分	34,498,735	△ 6.97	17.77%	△ 2,586,282	37,085,017
	後期高齢者支援金等分	12,718,928	△ 3.07	6.55%	△ 402,611	13,121,539
	介護給付金分	4,529,073	1.68	2.33%	74,823	4,454,250
財政安定化基金拠出金	0	—	0.00%	0	0	
保健事業費	1,482,445	△ 0.78	0.76%	△ 11,634	1,494,079	
内訳	保健事業費	408,136	△ 2.62	0.21%	△ 10,984	419,120
	特定健康診査等事業費	1,065,659	△ 0.03	0.55%	△ 300	1,065,959
	健康管理センター事業費	8,650	△ 3.89	0.00%	△ 350	9,000
保険給付費等交付金償還金	969,192	△ 22.41	0.50%	△ 279,944	1,249,136	
直診勘定繰出金	49,246	△ 18.28	0.03%	△ 11,019	60,265	
その他の支出	326,752	△ 2.33	0.17%	△ 7,796	334,548	
小計(単年度支出)	192,725,883	△ 2.93	99.25%	△ 5,817,961	198,543,844	
基金積立金	1,455,183	1.67	0.75%	23,890	1,431,293	
公債費	9,000	0.00	0.00%	0	9,000	
支出合計	194,190,067	△ 2.90	100.00%	△ 5,794,070	199,984,137	

(注) 表示単位未満は四捨五入しているため、計と一致しないことがある。

2. 県

(1) 歳入

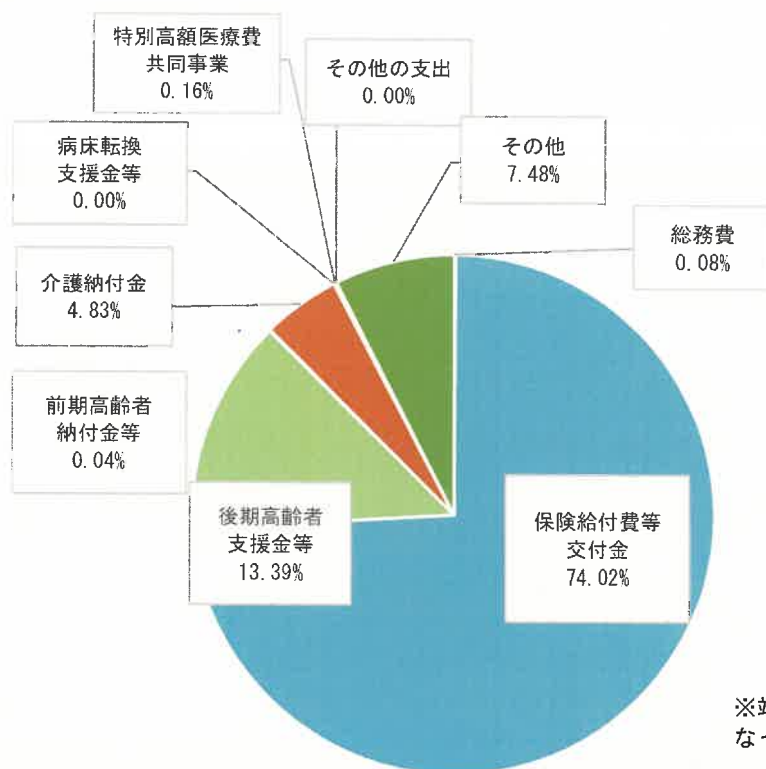


(単位：千円)

区分			令和4(2022)年度				令和3(2021)年度	
			金額 A	伸率	構成比	増減額 A-B	金額 B	
分担金及び負担金			51,746,736	△ 5.33	27.11%	△ 2,914,070	54,660,806	
内訳	事業費納付金	医療給付費分	34,498,735	△ 6.97	18.08%	△ 2,586,282	37,085,017	
		一般被保険者分						
		退職被保険者等分	0	0.00	0.00%	0	0	
		後期高齢者支援金等分	12,718,928	△ 3.07	6.66%	△ 402,611	13,121,539	
		一般被保険者分						
		退職被保険者等分	0	0.00	0.00%	0	0	
	介護納付金分	4,529,073	1.68	2.37%	74,823	4,454,250		
	財政安定化基金負担金	0	—	0.00%	0	0		
国庫支出金			49,615,321	△ 1.49	25.99%	△ 751,533	50,366,854	
内訳	国庫負担金	療養給付費等負担金	33,237,285	△ 3.54	17.41%	△ 1,218,861	34,456,146	
		高額医療費負担金	1,472,751	2.30	0.77%	33,174	1,439,577	
		特別高額医療費共同事業負担金	101,257	13.77	0.05%	12,257	89,000	
		特定健康診査等負担金	239,436	1.89	0.13%	4,442	234,994	
		財政安定化基金負担金	0	—	0.00%	0	0	
	国庫補助金	普通調整交付金	10,852,686	4.10	5.69%	427,036	10,425,650	
		特別調整交付金	1,203,940	△ 16.89	0.63%	△ 244,670	1,448,610	
		保険者努力支援制度交付金	2,507,966	10.34	1.31%	235,089	2,272,877	
		財政安定化基金補助金	0	0.00	0.00%	0	0	
		その他	0	—	0.00%	0	0	
療養給付費等交付金			0	0.00	0.00%	0	0	
前期高齢者交付金			60,548,940	△ 6.19	31.72%	△ 3,993,706	64,542,646	
特別高額医療費共同事業交付金			347,294	6.00	0.18%	19,643	327,651	
一般会計繰入金			11,086,358	△ 1.32	5.81%	△ 148,341	11,234,699	
保険給付費等交付金返還金			968,562	△ 22.19	0.51%	△ 276,273	1,244,835	
その他の収入			280	△ 41.42	0.00%	△ 198	478	
小計(単年度収入)			174,313,491	△ 4.42	91.32%	△ 8,064,478	182,377,969	
基金繰入金			0	0.00	0.00%	0	0	
繰越金			16,557,646	8.88	8.68%	1,350,475	15,207,171	
収入合計			190,871,137	△ 3.40	100.00%	△ 6,714,003	197,585,140	

(注) 表示単位未満は四捨五入しているため、計と一致しないことがある。

(2) 歳出



※端数処理により0%となっている項目あり。

(単位：千円)

区分	令和4(2022)年度				令和3(2021)年度
	金額 A	伸率	構成比	増減額 A-B	金額 B
総務費	147,710	△ 0.72	0.08%	△ 1,077	148,787
保険給付費等 交付金	139,055,053	△ 1.82	74.02%	△ 2,574,535	141,629,588
後期高齢者 支援金等	25,162,141	△ 1.94	13.39%	△ 498,889	25,661,030
前期高齢者 納付金等	67,331	38.06	0.04%	18,560	48,771
介護納付金	9,075,837	△ 0.92	4.83%	△ 84,296	9,160,133
病床転換 支援金等	87	△ 7.45	0.00%	△ 7	94
特別高額医療費 共同事業	305,060	20.99	0.16%	52,922	252,138
財政安定化基金 交付金	0	—	0.00%	0	0
保健事業費	0	—	0.00%	0	0
償還金及び還付付加金	2,535,194	—	1.35%	△ 1,591,353	4,126,547
その他の支出	0	—	0.00%	0	0
小計(単年度支出)	176,348,413	△ 2.58	93.87%	△ 4,678,675	181,027,088
基金積立金	11,522,606	2,837,980.30	6.13%	11,522,200	406
財政安定化基金 貸付金	0	—	0.00%	0	0
支出合計	187,871,019	3.78	100.00%	6,843,525	181,027,494

(注) 表示単位未満は四捨五入しているため、計と一致しないことがある。