

### 3 各保険者の決算状況

#### (1) 市町村

##### ア 歳入の状況

###### (ア) 保険料(税)

被保険者が納付した「保険料(税)」は 430 億 5,447 万 7 千円で、前年度より 7 億 5,453 万 7 千円(対前年度比 1.72%)減となっており、歳入総額の 21.38%を占めている。

###### (イ) 都道府県支出金

普通交付金等の「都道府県支出金」は、1,369 億 1,145 万 6 千円で、前年度より 33 億 3,202 万 3 千円(対前年度比 2.38%)減となっており、歳入総額の 67.98%を占めている。

###### (ウ) 一般会計繰入金

一般会計からの繰入金は、153 億 6,263 万 6 千円で、前年度より 10 億 2,720 万 2 千円(対前年度比 6.27%)減となっており、歳入総額の 7.63%を占めている。

###### (エ) 繰越金

「繰越金」は、34 億 9,402 万 9 千円で、前年度より 18 億 82 万 5 千円(前年度比 34.01%)減となっており、歳入総額の 1.73%を占めている。

##### イ 歳出の状況

###### (ア) 保険給付費

「保険給付費」は、1,325 億 5,381 万 8 千円で、前年度より 39 億 546 万 8 千円(対前年度 2.86%)減となっており、歳出総額の 67.30%を占めている。

このうち、一般被保険者分は 1,321 億 9,099 万 5 千円で、前年度より 36 億 9,811 万 6 千円(対前年度比 2.72%)減、退職被保険者等分は 1,306 万円で、前年度より 1 億 8,925 万 6 千円(対前年度比 93.54%)減となっている。

###### (イ) 国民健康保険事業費納付金

「国民健康保険事業費納付金」は、579 億 2,310 万 1 千円で、前年度より 45 億 1,300 万 7 千円(対前年度 7.23%)減となっており、歳出総額の 29.40%を占めている。

###### (ウ) 保健事業費

「保健事業費」は 13 億 1,677 万 7 千円で、前年度より 2 億 900 万 4 千円(対前年度比 13.70%)減となっており、歳出総額の 0.70%を占めている。

## (2) 県

### ア 歳入の状況

#### (ア) 分担金及び負担金

市町からの事業費納付金を含む「分担金及び負担金」は、579億2,310万1千円で、前年度より45億1,300万7千円(対前年度比7.23%)減となっており、歳入総額の30.45%を占めている。

#### (イ) 国庫支出金

療養給付費等負担金等の国庫負担金と調整交付金等の国庫補助金からなる「国庫支出金」は、533億3,902万8千円で、前年度より1,318万4千円(対前年度比0.02%)減となっており、歳入総額の28.04%を占めている。

#### (ウ) 前期高齢者交付金

「前期高齢者交付金」は597億988万5千円で、前年度より41億1,533万6千円(対前年度比7.40%)増となっており、歳入総額の31.39%を占めている。

#### (エ) 特別高額医療費共同事業交付金

「特別高額医療費共同事業交付金」は2億5,874万5千円で、前年度より5,976万6千円(対前年度比30.04%)増となっており、歳入総額の0.13%を占めている。

#### (オ) 一般会計繰入金

「一般会計繰入金」は115億9,921万8千円で、前年度より6億8,703万2千円(対前年度比5.59%)減となっており、歳入総額の6.10%を占めている。

### イ 歳出の状況

#### (ア) 保険給付費等交付金

「保険給付費等交付金」は1,369億1,389万6千円で、前年度より33億3,239万4千円(対前年度比2.38%)減となっており、歳出総額の78.23%を占めている。

#### (イ) 後期高齢者支援金等

「後期高齢者支援金等」は260億6,530万7千円で、前年度より8億6,199万円(対前年度比3.20%)減となっており、歳出総額の14.89%を占めている。

#### (ウ) 前期高齢者納付金等

「前期高齢者納付金等」は4,664万1千円で、前年度より6,141万3千円(対前年度比56.84%)減となっており、歳出総額の0.03%を占めている。

(エ) 介護納付金

「介護納付金」は 96 億 3,615 万 2 千円で、前年度より 2 億 8,354 万 7 千円(対前年度比 2.86%)減となっており、歳出総額の 5.51%を占めている。

(オ) 特別高額医療費共同事業

「特別高額医療費共同事業」は 1 億 8,470 万円で、前年度より 3,926 万円(対前年度比 26.99%)増となっており、歳出総額の 0.11%を占めている。

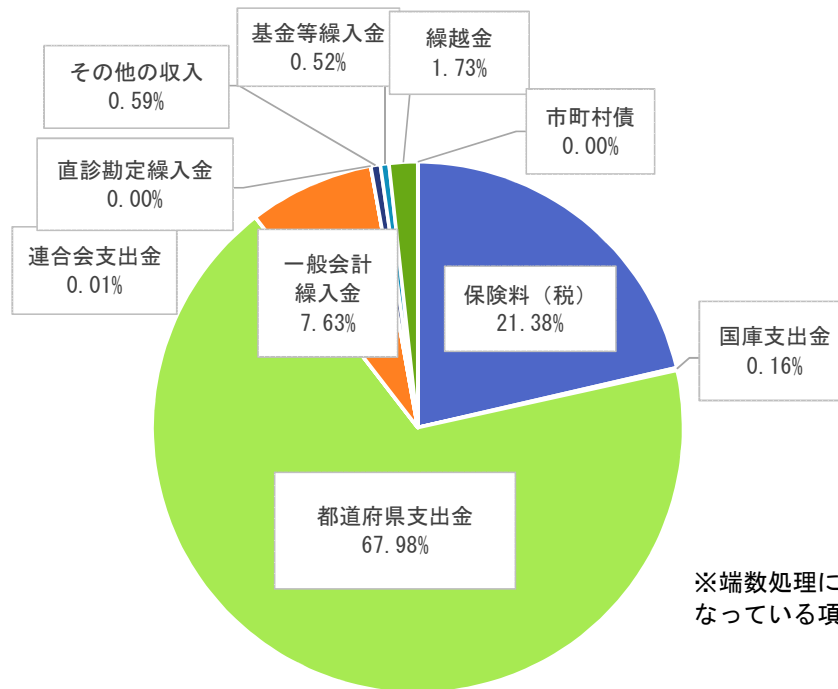
(カ) 基金積立金

「基金積立金」は 106 万 5 千円で、前年度より 26 万円(対前年度比 32.30%)増となっている。

図3 歳入、歳出における各科目の割合

1. 市町

(1) 歳入



※端数処理により0%となっている項目あり。

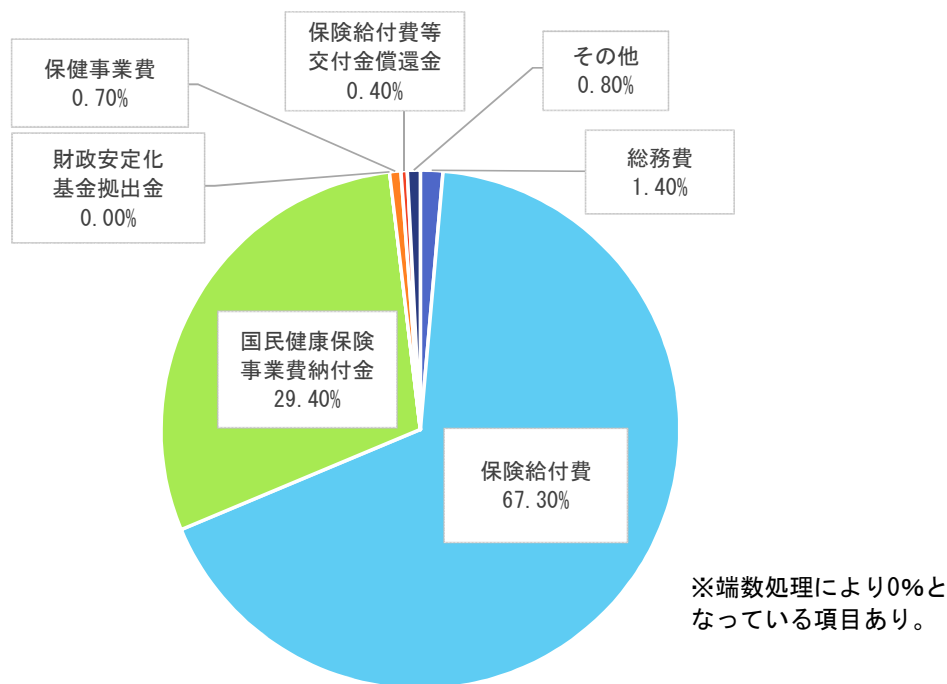
(単位：千円)

区分	令和2(2020)年度				令和元(2019)年度	
	金額 A	伸率	構成比	増減額 A-B	金額 B	
保険料(税)	43,054,477	△ 1.72	21.38%	△ 754,537	43,809,014	
国庫支出金	325,135	385.65	0.16%	258,187	66,948	
都道府県支出金	136,911,456	△ 2.38	67.98%	△ 3,332,023	140,243,479	
内訳	普通交付金	131,987,250	△ 2.83	65.53%	△ 3,846,381	135,833,631
	特別交付金					
	保険者努力支援分	1,968,099	17.97	0.98%	299,768	1,668,331
	特別調整交付金分	1,256,393	19.30	0.62%	203,274	1,053,119
	都道府県繰入金(2号分)	1,198,730	1.87	0.60%	21,975	1,176,755
	特定健康診査等負担金	500,984	△ 1.62	0.25%	△ 8,260	509,244
	財政安定化基金交付金	0	—	0.00%	0	0
その他	0	△ 100.00	0.00%	△ 2,399	2,399	
連合会支出金	24,404	皆増	0.01%	6,249	18,155	
一般会計繰入金	15,362,636	△ 6.27	7.63%	△ 1,027,202	16,389,838	
内訳	保険基盤安定(保険税軽減分)	6,742,326	△ 0.74	3.35%	△ 50,585	6,792,911
	保険基盤安定(保険者支援分)	3,759,054	△ 0.70	1.87%	△ 26,432	3,785,486
	職員給与費等	2,556,704	△ 2.01	1.27%	△ 52,384	2,609,088
	出産育児一時金等	434,569	△ 16.20	0.22%	△ 83,999	518,568
	財政安定化支援事業	459,175	1.27	0.23%	5,767	453,408
	その他	1,410,808	△ 36.75	0.70%	△ 819,569	2,230,377
直診勘定繰入金	0	—	0.00%	0	0	
その他の収入	1,190,871	5.28	0.59%	59,682	1,131,189	
小計(単年度収入)	196,868,979	△ 2.38	97.75%	△ 4,789,645	201,658,624	
基金等繰入金	1,039,876	△ 51.93	0.52%	△ 1,123,561	2,163,437	
繰越金	3,494,029	△ 34.01	1.73%	△ 1,800,825	5,294,854	
市町村債	0	—	0.00%	0	0	
収入合計	201,402,883	△ 3.69	100.00%	△ 7,714,032	209,116,915	

(注) 表示単位未満は四捨五入しているため、計と一致しないことがある。

基金保有額	19,592,231
-------	------------

(2) 歳出



(注) 「その他」には「直診勘定繰出金」「その他の支出」「基金積立金」「公債費」が含まれる。

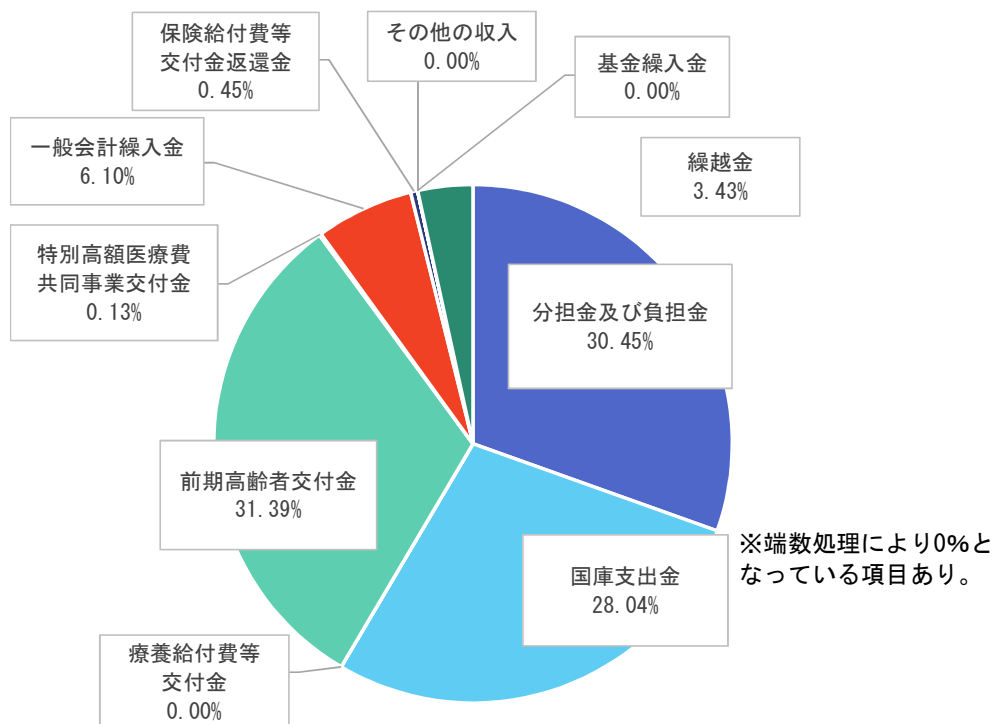
(単位：千円)

区分		令和2(2020)年度				令和元(2019)年度	
		金額 A	伸率	構成比	増減額 A-B	金額 B	
総務費		2,743,997	1.08	1.40%	29,198	2,714,799	
保険給付費		132,553,818	△ 2.86	67.30%	△ 3,905,468	136,459,286	
内訳	一般	療養諸費	115,104,335	△ 2.97	58.40%	△ 3,527,164	118,631,499
		高額療養費	16,453,893	△ 0.70	8.40%	△ 116,107	16,570,000
		高額介護合算療養費	8,639	3.76	0.00%	313	8,326
		出産育児諸費等	624,127	△ 8.12	0.30%	△ 55,159	679,286
		小計	132,190,995	△ 2.72	67.10%	△ 3,698,116	135,889,111
	退職	療養諸費	10,430	△ 93.90	0.00%	△ 160,649	171,079
		高額療養費	2,530	△ 91.87	0.00%	△ 28,580	31,110
		高額介護合算療養費	100	△ 21.26	0.00%	△ 27	127
		小計	13,060	△ 93.54	0.00%	△ 189,256	202,316
		審査支払手数料	349,763	△ 4.92	0.20%	△ 18,096	367,859
国民健康保険事業費納付金		57,923,101	△ 7.23	29.40%	△ 4,513,007	62,436,108	
内訳	医療給付費分	39,842,849	△ 8.74	20.30%	△ 3,814,318	43,657,167	
	後期高齢者支援金等分	13,165,412	△ 4.79	6.70%	△ 662,426	13,827,838	
	介護給付金分	4,914,841	△ 0.73	2.50%	△ 36,262	4,951,103	
財政安定化基金拠出金		0	—	0.00%	0	0	
保健事業費		1,316,777	△ 13.70	0.70%	△ 209,004	1,525,781	
内訳	保健事業費	389,534	△ 37.27	0.20%	△ 231,458	620,992	
	特定健康診査等事業費	919,566	2.62	0.50%	23,502	896,064	
	健康管理センター事業費	7,676	△ 12.02	0.00%	△ 1,049	8,725	
保険給付費等交付金償還金		866,287	皆増	0.40%	248,220	618,067	
直診勘定繰出金		55,144	3.33	0.00%	1,776	53,368	
その他の支出		421,417	△ 4.20	0.20%	△ 18,463	439,880	
小計(単年度支出)		195,880,541	△ 4.10	99.40%	△ 8,366,748	204,247,289	
基金積立金		1,135,823	△ 9.25	0.60%	△ 115,805	1,251,628	
公債費		9,000	0.00	0.00%	0	9,000	
支出合計		197,025,365	△ 4.13	100.00%	△ 8,482,552	205,507,917	

(注) 表示単位未満は四捨五入しているため、計と一致しないことがある。

## 2. 県

### (1) 歳入

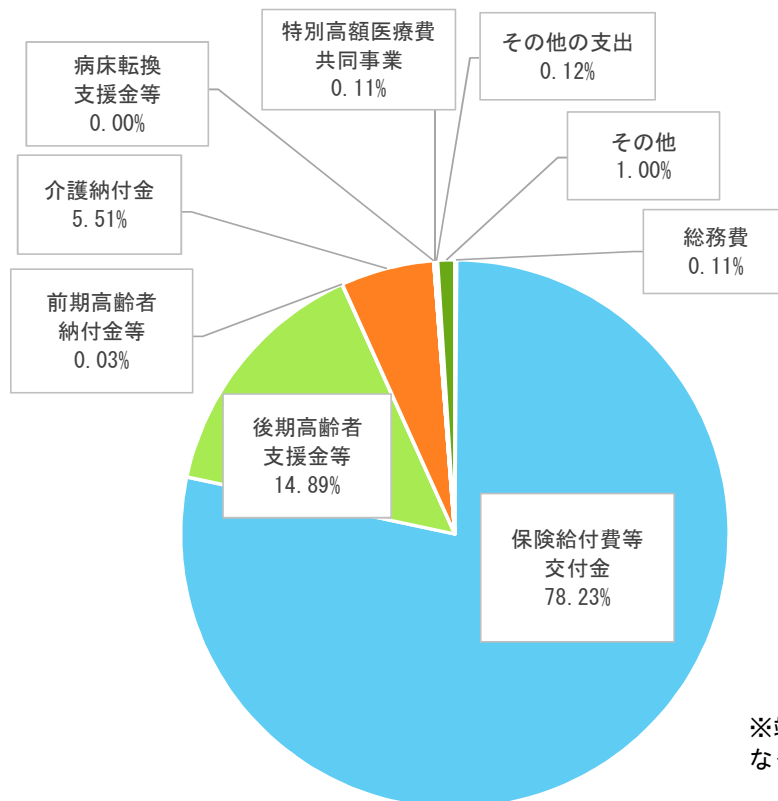


(単位：千円)

区分	令和2(2020)年度				令和元(2019)年度			
	金額 A	伸率	構成比	増減額 A-B	金額 B			
分担金及び負担金	57,923,101	△ 7.23	30.45%	△ 4,513,007	62,436,108			
内訳	事業費納付金	医療給付費分	一般被保険者分	39,842,849	△ 8.67	20.95%	△ 3,780,772	43,623,621
			退職被保険者等分	0	△ 100.00	0.00%	△ 33,546	33,546
		後期高齢者支援金等分	一般被保険者分	13,165,412	△ 4.71	6.92%	△ 651,086	13,816,498
			退職被保険者等分	0	△ 100.00	0.00%	△ 11,340	11,340
		介護納付金分	4,914,841	△ 0.73	2.58%	△ 36,262	4,951,103	
		財政安定化基金負担金	0	—	0.00%	0	0	
国庫支出金	53,339,028	△ 0.02	28.04%	△ 13,184	53,352,212			
内訳	国庫負担金	療養給付費等負担金	36,042,216	△ 2.36	18.95%	△ 872,748	36,914,964	
		高額医療費負担金	1,417,694	5.90	0.75%	78,993	1,338,701	
		特別高額医療費共同事業負担金	78,248	1.65	0.04%	1,267	76,981	
		特定健康診査等負担金	240,644	△ 4.74	0.13%	△ 11,968	252,612	
		財政安定化基金負担金	0	—	0.00%	0	0	
	国庫補助金	普通調整交付金	10,733,491	△ 3.03	5.64%	△ 334,990	11,068,481	
		特別調整交付金	2,048,881	0.82	1.08%	16,739	2,032,142	
		保険者努力支援制度交付金	2,777,853	66.50	1.46%	1,109,522	1,668,331	
		財政安定化基金補助金	0	0.00	0.00%	0	0	
		その他	0	—	0.00%	0	0	
療養給付費等交付金	0	△ 100.00	0.00%	△ 40,645	40,645			
前期高齢者交付金	59,709,885	7.40	31.39%	4,115,336	55,594,549			
特別高額医療費共同事業交付金	258,745	30.04	0.13%	59,766	198,979			
一般会計繰入金	11,599,218	△ 5.59	6.10%	△ 687,032	12,286,250			
保険給付費等交付金返還金	863,278	皆増	0.45%	227,669	635,609			
その他の収入	1,105	6.56	0.00%	68	1,037			
小計(単年度収入)	183,694,359	△ 0.46	96.56%	△ 851,030	184,545,389			
基金繰入金	0	△ 100.00	0.00%	△ 252,705	252,705			
繰越金	6,529,695	皆増	3.43%	4,895,704	1,633,991			
収入合計	190,224,054	2.03	99.99%	3,791,969	186,432,085			

(注) 表示単位未満は四捨五入しているため、計と一致しないことがある。

(2) 歳出



※端数処理により0%と  
なっている項目あり。

(注) 「その他」には「財政安定化基金交付金」「保健事業費」「償還金及び還付付加金」「基金積立金」「財政安定化基金貸付金」が含まれる。

(単位：千円)

区分	令和2(2020)年度				令和元 (2019)年度
	金額 A	伸率	構成比	増減額 A-B	金額 B
総務費	184,593	123.69	0.11%	102,071	82,522
保険給付費等交付金	136,913,896	△ 2.38	78.23%	△ 3,332,394	140,246,290
後期高齢者支援金等	26,065,307	△ 3.20	14.89%	△ 861,990	26,927,297
前期高齢者納付金等	46,641	△ 56.84	0.03%	△ 61,413	108,054
介護納付金	9,636,152	△ 2.86	5.51%	△ 283,547	9,919,699
病床転換支援金等	154	△ 4.35	0.00%	△ 7	161
特別高額医療費共同事業	184,700	26.99	0.11%	39,260	145,440
財政安定化基金交付金	0	—	0.00%	0	0
保健事業費	0	—	0.00%	0	0
償還金及び還付付加金	1,775,707	—	1.00%	1,775,707	0
その他の支出	208,669	皆増	0.12%	△ 2,263,452	2,472,121
小計(単年度支出)	175,015,818	△ 2.72	100.00%	△ 4,885,767	179,901,585
基金積立金	1,065	32.30	0.00%	260	805
財政安定化基金貸付金	0	—	0.00%	0	0
支出合計	175,016,883	△ 2.72	100.00%	△ 4,885,508	179,902,391

(注) 表示単位未満は四捨五入しているため、計と一致しないことがある。