

### 3 各保険者の決算状況

#### (1) 市町村

##### ア 歳入の状況

###### (ア) 保険料(税)

被保険者が納付した「保険料(税)」は438億901万4千円で、前年度より21億9,915万9千円(対前年度比4.78%)減となっており、歳入総額の20.95%を占めている。

###### (イ) 都道府県支出金

普通交付金等の「都道府県支出金」は、1,402億4,347万9千円で、前年度より4億8,954万7千円(対前年度比0.35%)増となっており、歳入総額の67.06%を占めている。

###### (ウ) 一般会計繰入金

一般会計からの繰入金は、163億8,983万8千円で、前年度より15億851万2千円(対前年度比10.14%)増となっており、歳入総額の7.84%を占めている。

###### (エ) 繰越金

「繰越金」は、52億9,485万4千円で、前年度より51億9,889万4千円(前年度比49.54%)減となっており、歳入総額の2.53%を占めている。

##### イ 歳出の状況

###### (ア) 保険給付費

「保険給付費」は、1,364億5,928万6千円で、前年度より1億5,286万6千円(対前年度0.11%)増となっており、歳出総額の66.40%を占めている。

このうち、一般被保険者分は1,358億8,911万1千円で、前年度より9億5,894万3千円(対前年度比0.71%)増、退職被保険者等分は2億231万6千円で、前年度より8億312万8千円(対前年度比79.88%)減となっている。

###### (イ) 国民健康保険事業費納付金

「国民健康保険事業費納付金」は、624億3,610万8千円で、前年度より54億4,493万1千円(対前年度9.55%)増となっており、歳出総額の30.40%を占めている。

###### (ウ) 保健事業費

「保健事業費」は15億2,578万1千円で、前年度より396万9千円(対前年度比0.26%)減となっており、歳出総額の0.70%を占めている。

## (2) 県

### ア 歳入の状況

#### (ア) 分担金及び負担金

市町からの事業費納付金を含む「分担金及び負担金」は、624億3,610万8千円で、前年度より54億4,493万1千円(対前年度比9.55%)増となっており、歳入総額の33.49%を占めている。

#### (イ) 国庫支出金

療養給付費等負担金等の国庫負担金と調整交付金等の国庫補助金からなる「国庫支出金」は、533億5,221万2千円で、前年度より3億3,378万1千円(対前年度比0.63%)増となっており、歳入総額の28.62%を占めている。

#### (ウ) 療養給付費等交付金

「療養給付費等交付金」は4,064万5千円で、前年度より7億4,435万3千円(対前年度比94.82%)減となっており、歳入総額の0.02%を占めている。

#### (エ) 前期高齢者交付金

「前期高齢者交付金」は555億9,454万9千円で、前年度より2,750万7千円(対前年度比0.05%)減となっており、歳入総額の29.82%を占めている。

#### (オ) 特別高額医療費共同事業交付金

「特別高額医療費共同事業交付金」は1億9,897万9千円で、前年度より4,640万1千円(対前年度比30.41%)増となっており、歳入総額の0.10%を占めている。

#### (カ) 一般会計繰入金

「一般会計繰入金」は122億8,625万円で、前年度より3億9,398万6千円(対前年度比3.31%)増となっており、歳入総額の6.59%を占めている。

#### (キ) 基金繰入金

「基金繰入金」は2億5,270万5千円で、前年度より2億8,639万9千円(対前年度比53.13%)減となっており、歳入総額の0.14%を占めている。

### イ 歳出の状況

#### (ア) 保険給付費等交付金

「保険給付費等交付金」は1,402億4,629万円で、前年度より4億9,830万8千円(対前年度比0.36%)増となっており、歳出総額の77.96%を占めている。

(イ) 後期高齢者支援金等

「後期高齢者支援金等」は 269 億 2,729 万 7 千円で、前年度より 5,782 万 4 千円(対前年度比 0.22%)増となっており、歳出総額の 14.97%を占めている。

(ウ) 前期高齢者納付金等

「前期高齢者納付金等」は 1 億 805 万 4 千円で、前年度より 616 万 9 千円(対前年度比 5.40%)減となっており、歳出総額の 0.06%を占めている。

(エ) 介護納付金

「介護納付金」は 99 億 1,969 万 9 千円で、前年度より 824 万円(対前年度比 0.08%)増となっており、歳出総額の 5.51%を占めている。

(オ) 特別高額医療費共同事業

「特別高額医療費共同事業」は 1 億 4,544 万円で、前年度より 1,605 万 5 千円(対前年度比 12.41%)増となっており、歳出総額の 0.08%を占めている。

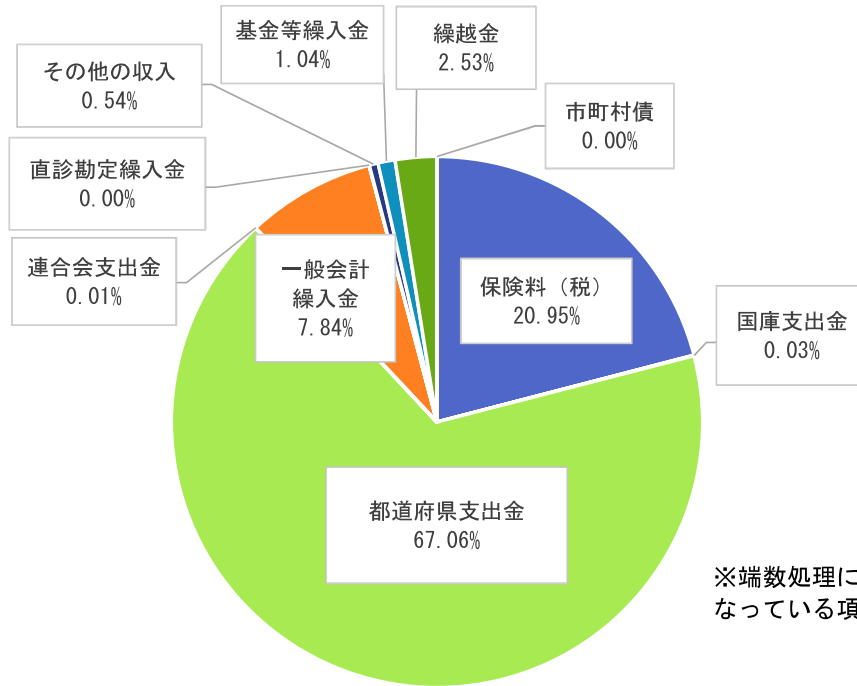
(カ) 基金積立金

「基金積立金」は 80 万 5 千円で、前年度より 5 億 341 万 4 千円(対前年度比 99.84%)減となっている。

図3 歳入、歳出における各科目の割合

1. 市町

(1) 歳入



※端数処理により0%となっている項目あり。

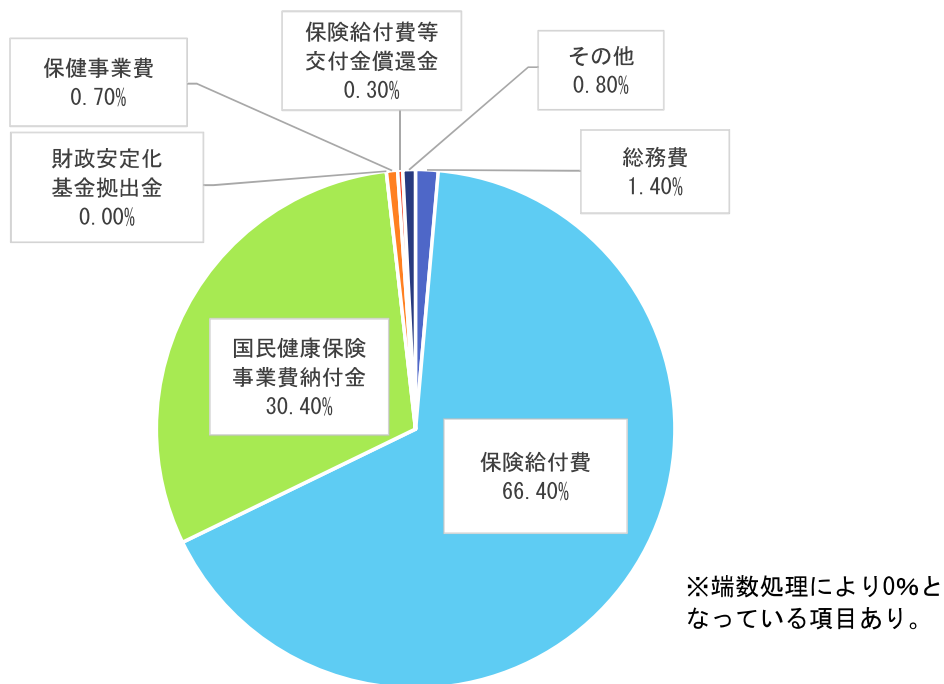
(単位：千円)

区分	令和元(2019)年度				平成30(2018)年度	
	金額 A	伸率	構成比	増減額 A-B	金額 B	
保険料(税)	43,809,014	△ 4.78	20.95%	△ 2,199,159	46,008,173	
国庫支出金	66,948	445.80	0.03%	54,682	12,266	
都道府県支出金	140,243,479	0.35	67.06%	489,547	139,753,932	
内訳	普通交付金	135,833,631	0.17	64.96%	230,111	135,603,520
	特別交付金					
	保険者努力支援分	1,668,331	14.27	0.80%	208,366	1,459,965
	特別調整交付金分	1,053,119	△ 2.85	0.50%	△ 30,933	1,084,052
	都道府県繰入金(2号分)	1,176,755	2.25	0.56%	25,950	1,150,805
	特定健康診査等負担金	509,244	13.26	0.24%	59,604	449,640
	財政安定化基金交付金	0	—	0.00%	0	0
その他	2,399	△ 59.68	0.00%	△ 3,551	5,950	
連合会支出金	18,155	皆増	0.01%	18,155	0	
一般会計繰入金	16,389,838	10.14	7.84%	1,508,512	14,881,326	
内訳	保険基盤安定(保険税軽減分)	6,792,911	△ 2.04	3.25%	△ 141,654	6,934,565
	保険基盤安定(保険者支援分)	3,785,486	△ 2.28	1.81%	△ 88,162	3,873,648
	職員給与費等	2,609,088	0.57	1.25%	14,885	2,594,203
	出産育児一時金等	518,568	△ 4.83	0.25%	△ 26,329	544,897
	財政安定化支援事業	453,408	11.18	0.22%	45,580	407,828
	その他	2,230,377	323.88	1.06%	1,704,190	526,187
直診勘定繰入金	0	—	0.00%	0	0	
その他の収入	1,131,189	56.93	0.54%	410,350	720,839	
小計(単年度収入)	201,658,624	0.14	96.43%	282,088	201,376,536	
基金等繰入金	2,163,437	940.11	1.04%	1,955,437	208,000	
繰越金	5,294,854	△ 49.54	2.53%	△ 5,198,894	10,493,748	
市町村債	0	—	0.00%	0	0	
収入合計	209,116,915	△ 1.40	100.00%	△ 2,961,369	212,078,284	

(注) 表示単位未満は四捨五入しているため、計と一致しないことがある。

基金保有額	19,429,574
-------	------------

(2) 歳出



(注) 「その他」には「直診勘定繰入金」「その他の支出」「基金繰入金」「繰越金」が含まれる。

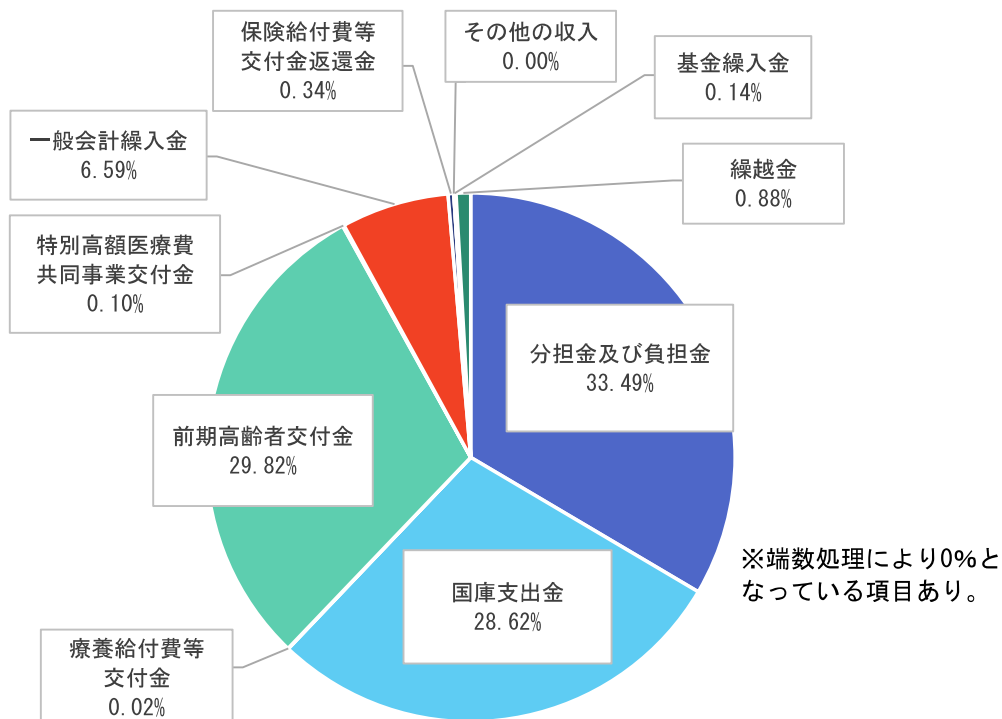
(単位：千円)

区分		令和元(2019)年度				平成30 (2018)年度	
		金額 A	伸率	構成比	増減額 A-B	金額 B	
総務費		2,714,799	0.16	1.40%	4,418	2,710,381	
保険給付費		136,459,286	0.11	66.40%	152,866	136,306,420	
内訳	一般	療養諸費	118,631,499	0.54	57.70%	639,123	117,992,376
		高額療養費	16,570,000	2.48	8.10%	401,057	16,168,943
		高額介護合算療養費	8,326	139.25	0.00%	4,846	3,480
		出産育児諸費等	679,286	△ 11.25	0.30%	△ 86,082	765,368
		小計	135,889,111	0.71	66.10%	958,943	134,930,168
	退職	療養諸費	171,079	△ 80.09	0.10%	△ 688,288	859,367
		高額療養費	31,110	△ 78.69	0.00%	△ 114,857	145,967
		高額介護合算療養費	127	15.45	0.00%	17	110
		小計	202,316	△ 79.88	0.10%	△ 803,128	1,005,444
	審査支払手数料		367,859	△ 0.80	0.20%	△ 2,949	370,808
国民健康保険事業費納付金		62,436,108	9.55	30.40%	5,444,931	56,991,177	
内訳	医療給付費分	43,657,167	14.08	21.30%	5,386,932	38,270,235	
	後期高齢者支援金等分	13,827,838	0.12	6.70%	16,552	13,811,286	
	介護給付金分	4,951,103	0.84	2.40%	41,446	4,909,657	
財政安定化基金拠出金		0	—	0.00%	0	0	
保健事業費		1,525,781	△ 0.26	0.70%	△ 3,969	1,529,750	
内訳	保健事業費	620,992	34.74	0.30%	160,117	460,875	
	特定健康診査等事業費	896,064	△ 15.48	0.40%	△ 164,157	1,060,221	
	健康管理センター事業費	8,725	0.82	0.00%	71	8,654	
保険給付費等交付金償還金		618,067	皆増	0.30%	618,067	0	
直診勘定繰入金		53,368	△ 19.60	0.00%	△ 13,012	66,380	
その他の支出		439,880	△ 88.08	0.20%	△ 3,250,973	3,690,853	
小計(単年度支出)		204,247,289	1.47	99.40%	2,952,328	201,294,961	
基金積立金		1,251,628	△ 76.27	0.60%	△ 4,023,841	5,275,469	
公債費		9,000	0.00	0.00%	0	9,000	
支出合計		205,507,917	△ 0.52	100.00%	△ 1,071,513	206,579,430	

(注) 表示単位未満は四捨五入しているため、計と一致しないことがある。

## 2. 県

### (1) 歳入

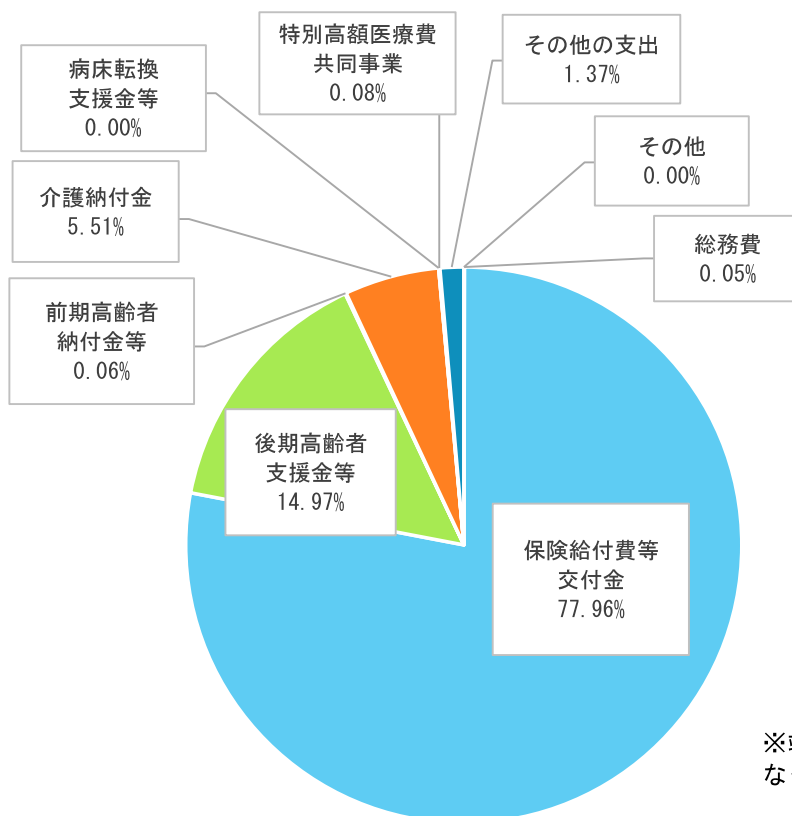


(単位：千円)

区分			令和元（2019）年度				平成30 （2018）年度
			金額 A	伸率	構成比	増減額 A-B	金額 B
分担金及び負担金			62,436,108	9.55	33.49%	5,444,931	56,991,177
内訳	事業費納付金	医療給付費分	43,623,621	14.42	23.40%	5,497,637	38,125,984
		一般被保険者分					
		退職被保険者等分	33,546	△ 76.74	0.02%	△ 110,705	144,251
		後期高齢者支援金等分	13,816,498	0.45	7.41%	62,154	13,754,344
		一般被保険者分					
		退職被保険者等分	11,340	△ 80.08	0.01%	△ 45,602	56,942
	介護納付金分	4,951,103	0.84	2.65%	41,446	4,909,657	
	財政安定化基金負担金	0	—	0.00%	0	0	
国庫支出金			53,352,212	0.63	28.62%	333,781	53,018,431
内訳	国庫負担金	療養給付費等負担金	36,914,964	△ 0.58	19.80%	△ 214,561	37,129,525
		高額医療費負担金	1,338,701	1.46	0.72%	19,252	1,319,449
		特別高額医療費共同事業負担金	76,981	6.21	0.04%	4,501	72,480
		特定健康診査等負担金	252,612	12.36	0.14%	27,792	224,820
		財政安定化基金負担金	0	—	0.00%	0	0
	国庫補助金	普通調整交付金	11,068,481	5.84	5.94%	610,970	10,457,511
		特別調整交付金	2,032,142	△ 4.55	1.09%	△ 96,937	2,129,079
		保険者努力支援制度交付金	1,668,331	41.01	0.89%	485,185	1,183,146
		財政安定化基金補助金	0	△ 100.00	0.00%	△ 502,421	502,421
		その他	0	—	0.00%	0	0
療養給付費等交付金			40,645	△ 94.82	0.02%	△ 744,353	784,998
前期高齢者交付金			55,594,549	△ 0.05	29.82%	△ 27,507	55,622,056
特別高額医療費共同事業交付金			198,979	30.41	0.10%	46,401	152,578
一般会計繰入金			12,286,250	3.31	6.59%	393,986	11,892,264
保険給付費等交付金返還金			635,609	皆増	0.34%	635,609	0
その他の収入			1,037	△ 46.49	0.00%	△ 901	1,938
小計（単年度収入）			184,545,389	3.41	98.98%	6,081,945	178,463,444
基金繰入金			252,705	△ 53.13	0.14%	△ 286,399	539,104
繰越金			1,633,991	皆増	0.88%	1,633,991	0
収入合計			186,432,085	4.15	100.00%	7,429,537	179,002,548

(注) 表示単位未満は四捨五入しているため、計と一致しないことがある。

(2) 歳出



※端数処理により0%と  
なっている項目あり。

(注) 「その他」には「財政安定化基金交付金」「保健事業費」「償還金及び還付付加金」「基金積立金」「財政安定化基金貸付金」が含まれる。

(単位：千円)

区分	令和元(2019)年度				平成30 (2018)年度
	金額 A	伸率	構成比	増減額 A-B	金額 B
総務費	82,522	△ 9.96	0.05%	△ 9,124	91,646
保険給付費等交付金	140,246,290	0.36	77.96%	498,308	139,747,982
後期高齢者支援金等	26,927,297	0.22	14.97%	57,824	26,869,473
前期高齢者納付金等	108,054	△ 5.40	0.06%	△ 6,169	114,223
介護納付金	9,919,699	0.08	5.51%	8,240	9,911,459
病床転換支援金等	161	△ 5.29	0.00%	△ 9	170
特別高額医療費共同事業	145,440	12.41	0.08%	16,055	129,385
財政安定化基金交付金	0	—	0.00%	0	0
保健事業費	0	—	0.00%	0	0
償還金及び還付付加金	0	—	0.00%	0	0
その他の支出	2,472,121	皆増	1.37%	2,472,121	0
小計(単年度支出)	179,901,585	1.72	100.00%	3,037,248	176,864,337
基金積立金	805	△ 99.84	0.00%	△ 503,414	504,219
財政安定化基金貸付金	0	—	0.00%	0	0
支出合計	179,902,391	1.43	100.00%	2,533,835	177,368,556

(注) 表示単位未満は四捨五入しているため、計と一致しないことがある。