

# 令和5年度 こども・若者、保護者への 意見聴取の結果について

---

2024年3月

栃木県

# 目次

調査概要	．．．．．	P.3
調査の結果（こども・若者）		
データオーバービュー（データの概要）	．．．．．	P.6-7
CHAPTER I 普段の生活		
Q.ふだんの生活の中でどのくらい時間を使ってるかをお選びください。	．．．．．	P.9-12
Q.家ではご家族とふだんどのようにすごしていますか。	．．．．．	P.13
Q.家族との会話において、話題に多くあがることは何ですか。	．．．．．	P.14
Q.あなたの学習意欲や習慣に一番近いものをお選びください。	．．．．．	P.15
Q.あなたが学習として取り組んでいることは何ですか。	．．．．．	P.16
Q.あなたの平日の学習の時間を教えてください。	．．．．．	P.17
Q.現在どのような「将来に関する目標や抱負」を持っていますか。	．．．．．	P.18
Q.将来の目標や抱負の実現に向かって、現在どのような取り組みをしていますか。	．．．．．	P.19
Q.学習中や普段の生活の中で、次のようなことにどれくらいあてはまりますか。	．．．．．	P.20
Q.将来どのような仕事をしたいと思いますか。	．．．．．	P.21
Q.次にあげた場所は、今のあなたにとってどのような場所になっていますか。	．．．．．	P.22-24
CHAPTER II 理想の家庭と生活		
Q.あなたにとって、理想の家族とはどのようなものですか。	．．．．．	P.26
Q.大人になったときに、どのような場所で生活したいですか。	．．．．．	P.27
Q.自分の将来について、どのようなイメージを持っていますか。	．．．．．	P.28
Q.現在生活している地域について、どのくらい満足していますか。	．．．．．	P.29
Q.現在お付き合いしている特定のパートナー・恋人はいますか。	．．．．．	P.30
Q.結婚や恋愛についての見方や意見	．．．．．	P.31

# 目次

---

## CHAPTER III こどもの幸福感と孤独度

Q.幸福感／次のことから、あなた自身にどのくらいあてはまりますか。 . . . . . P.33

Q.孤独度／次のことから、あなた自身にどのくらいよく感じていますか。 . . . . . P.34

## 調査の結果（保護者）

データオーバービュー（データの概要） . . . . . P.37-39

## CHAPTER IV 生活の実態

Q.栃木県で生活している期間はどのくらいですか。 . . . . . P.41

Q.普段の生活の中で、それぞれどのくらいの時間を使っているかをお答えください。 . . . . . P.42

Q.現在の暮らしの状況をどのように感じていますか。 . . . . . P.43

## CHAPTER V 子育ての実態

Q.それぞれについて、あなたのお子さまが家族と一緒にすごしている時間について . . . . . P.45

Q.ふだんの子どもへの接し方についての見方や意見 . . . . . P.46

Q.お子さまとの会話で、話題に多くあがるのは何ですか。 . . . . . P.47

Q.悩みや相談ごとがあるとき、誰かに支援をしてもらったことはありますか。 . . . . . P.48

Q.子育てにおいて、どのような具体的な支援を受けているのかについてお答えください。 . . . . . P.49

Q.現在の子育ての状態について、あなたの気持ちにもっとも近いものをお選びください。 . . . . . P.50

Q.現在の子育ての状況について、どのくらい満足していますか。 . . . . . P.51

Q.今後、新しい取り組みとして開始するならぜひ利用したい制度や行政サービスについて . . . . . P.52

## 調査概要

- 調査目的  
こども基本法によりこども施策の策定にあたっては、こども等の意見を反映するために必要な措置を講ずることが義務付けられたため、「とちぎ子ども・子育て支援プラン(2期計画)(R2~6)」の次期計画である「とちぎこども計画（仮称）」策定に向けて、調査を実施した。
- 調査期間  
令和5年11月27日～令和5年12月27日
- 調査方法  
インターネット質問調査
- 調査対象者  
こども・若者：小学校5年生、中学校2年生、高校2年生、大学生、左記以外22歳以下の県内在住者  
保護者：現在子育て中（末子が大学生まで）の県内在住者
- 最終回収数  
こども・若者：5,714      保護者：2,224  
総協力者数：10,875  
非回収サンプル：2,937（対象外の方、最後まで回答していない方、全体の回答にロジックの不備がある方）
- 調査の方向性  
こども・若者：栃木県に住むこども・若者の幸福度と、Well-Being向上のための課題抽出  
保護者：栃木県で子育てをする保護者の負担感はどこにあるのか
- 調査事業委託先  
株式会社公文教育研究会

# 調査の結果（こども・若者）

---

---

# データオーバービュー

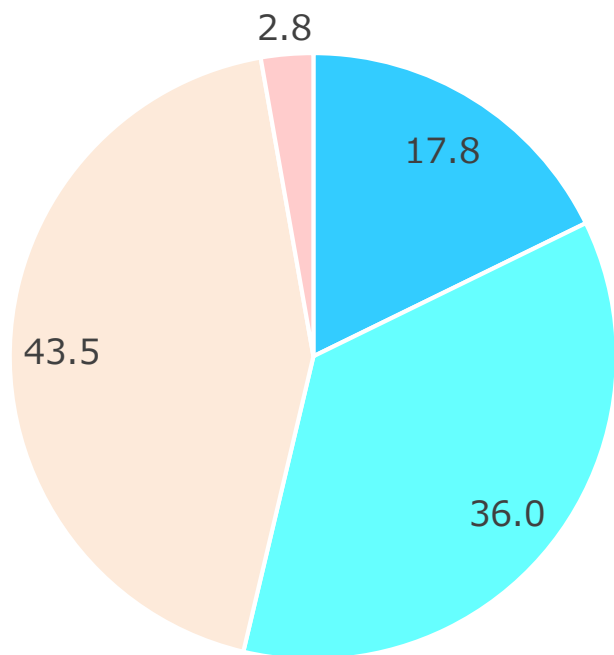
# データオーバービュー（こども・若者）

## 調査サンプル（こども・若者パート）の基礎構成

(%)

### 学年別構成

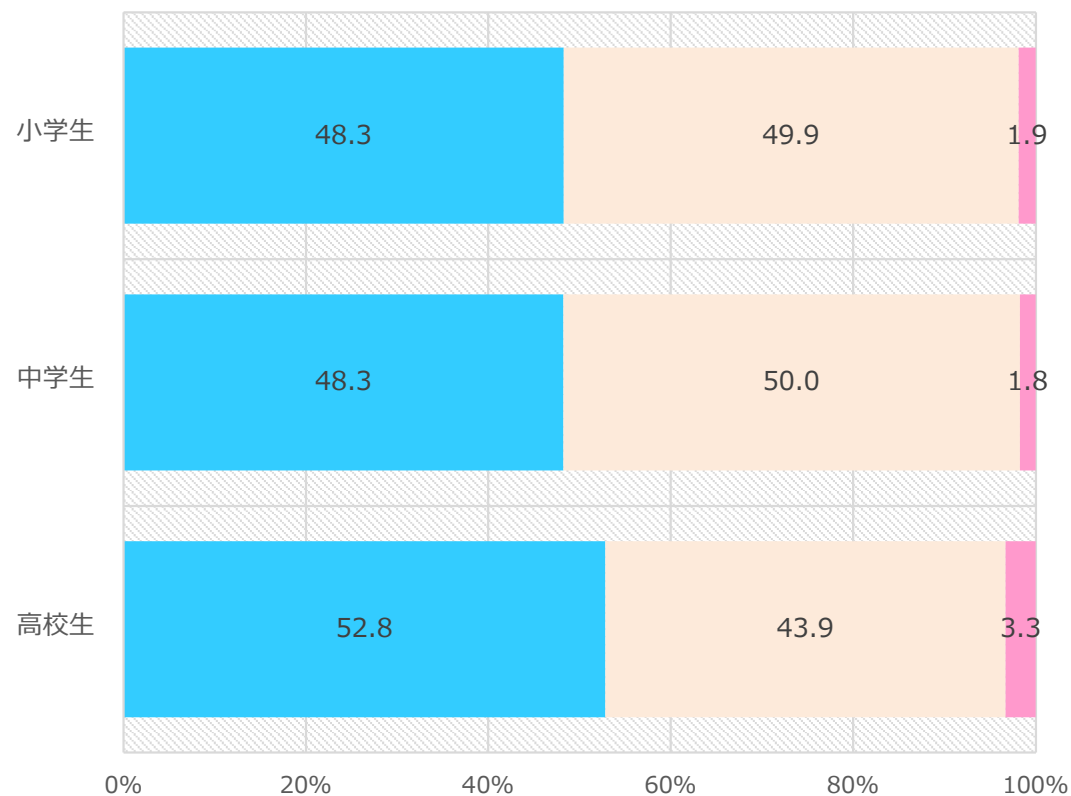
■ 小学生 ■ 中学生 ■ 高校生 ■ 大学生等



Base : 全体 = 5,714、小学生 = 1,015、中学生 = 2,054、高校生 = 2,487

### 学年別性別構成（小学校5年生、中学生2年生、高校2年生）

■ 男性 ■ 女性 ■ その他・答えたくない



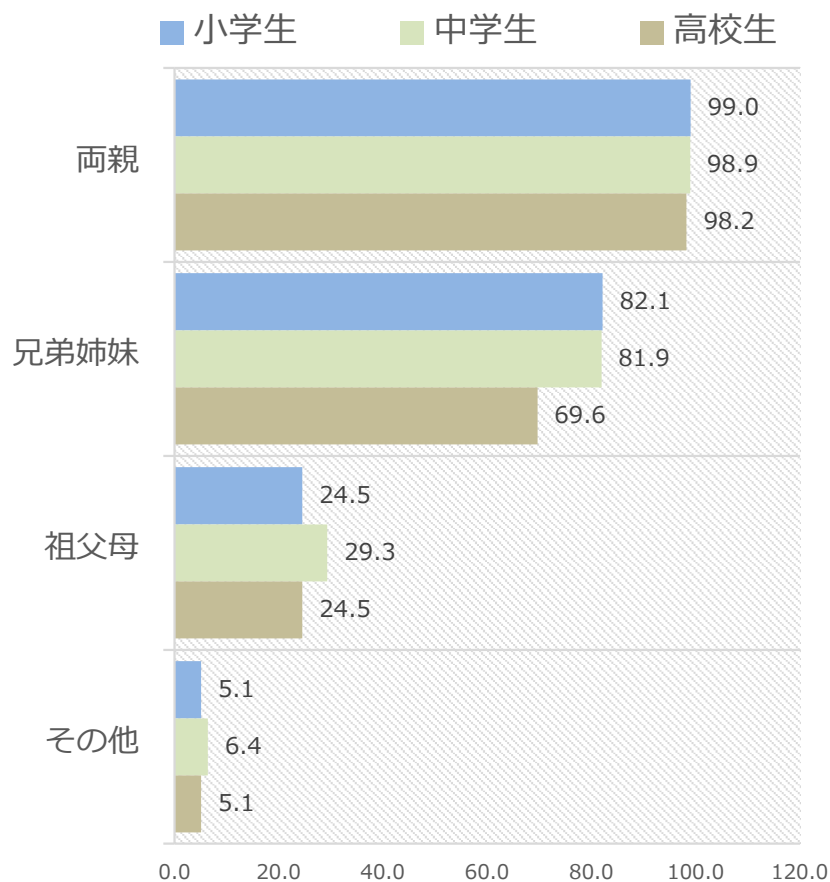
Source: 栃木県『令和5年度こども・若者、保護者への意見聴取』

# データオーバービュー（こども・若者）

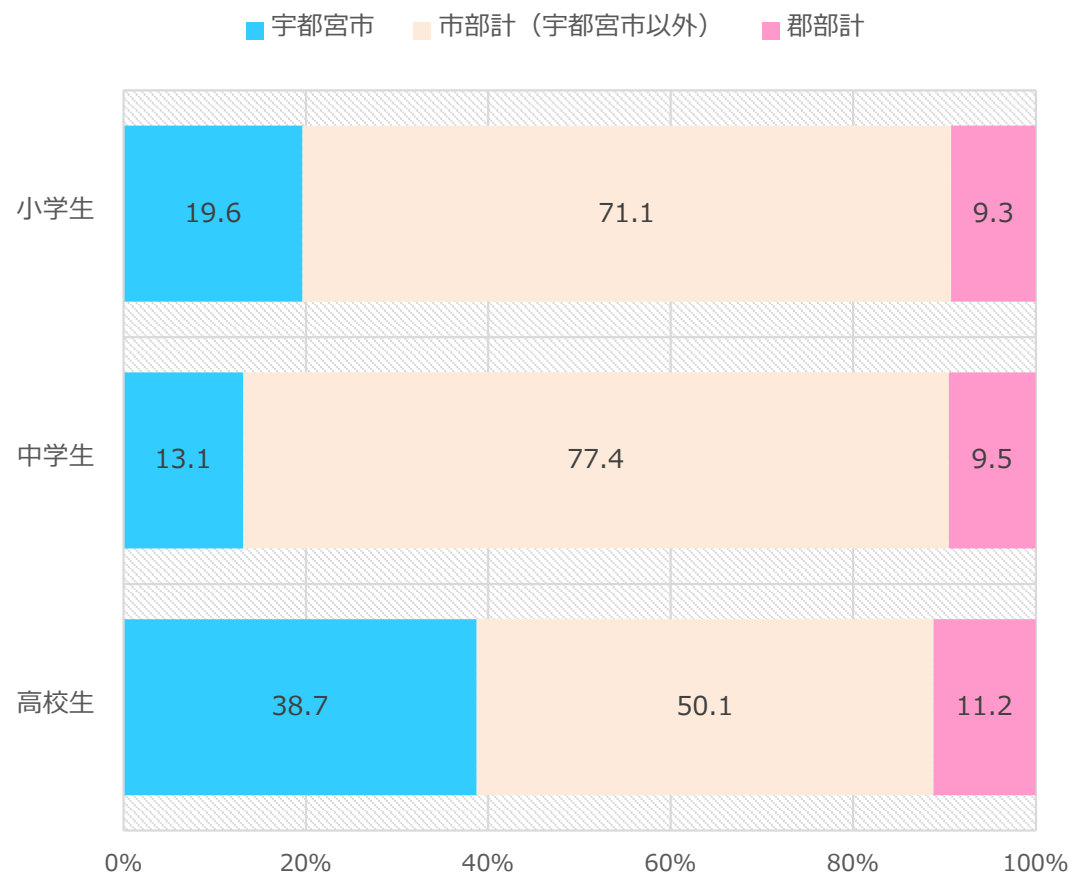
## 調査サンプル（こども・若者パート）の基礎構成

(%)

### 学年別家族構成



### 学年別エリア別構成



Base : 小学生=1,015、中学生=2,054、高校生=2,487

Source : 栃木県『令和5年度こども・若者、保護者への意見聴取』



CHAPTER I

---

# 普段の生活

# I. 普段の生活 (1) 生活の実態

Q.ふだんの生活の中でどのくらい時間を使ってるかをお選びください。※平日の平均

平日の過ごす時間

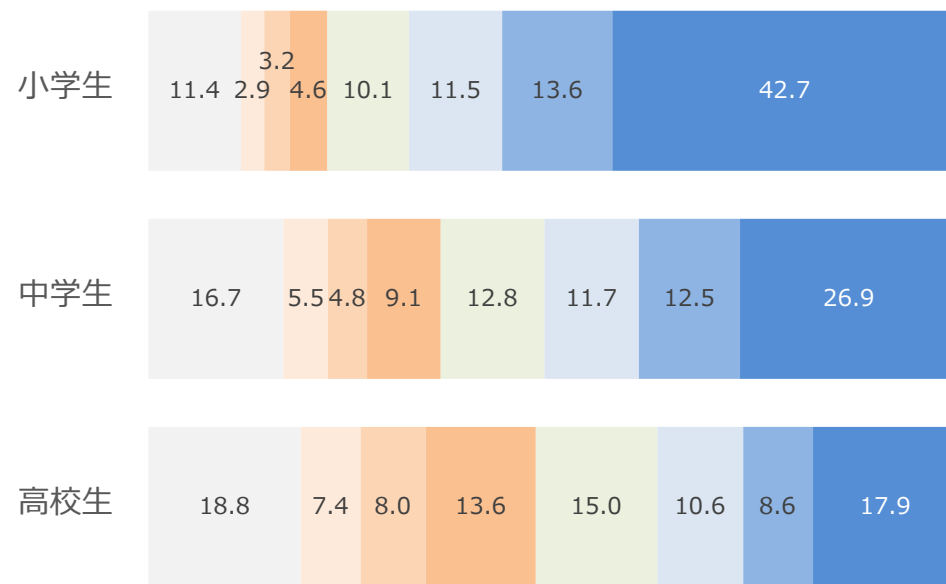
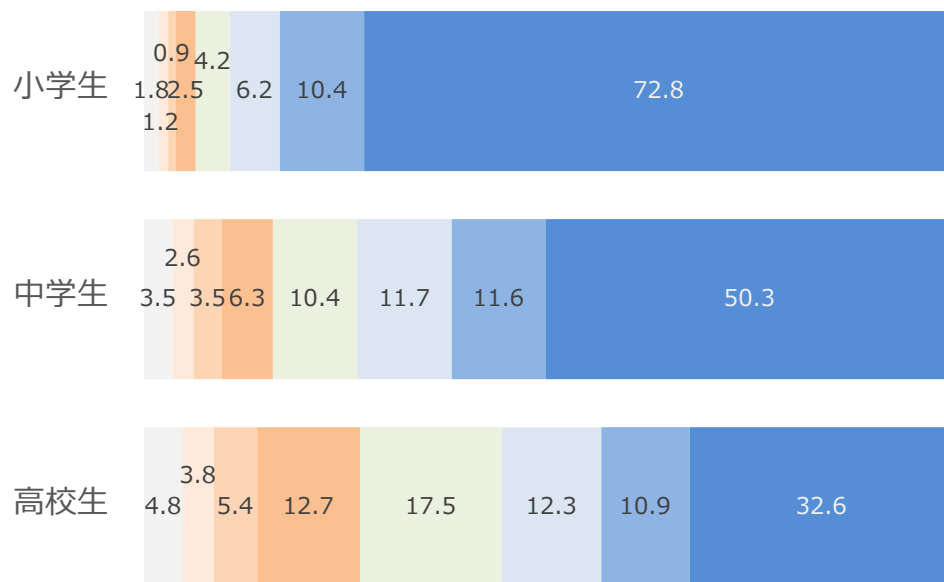
(%)

母親と過ごす時間

父親と過ごす時間

- 全くない
- 15分～30分未満
- 1時間～2時間未満
- 3時間～4時間未満
- 15分未満
- 30分～1時間未満
- 2時間～3時間未満
- 4時間以上

- 全くない
- 15分～30分未満
- 1時間～2時間未満
- 3時間～4時間未満
- 15分未満
- 30分～1時間未満
- 2時間～3時間未満
- 4時間以上



Base : 小学生=1,015、中学生=2,054、高校生=2,487

Source : 栃木県『令和5年度こども・若者、保護者への意見聴取』

# I. 普段の生活 (1) 生活の実態


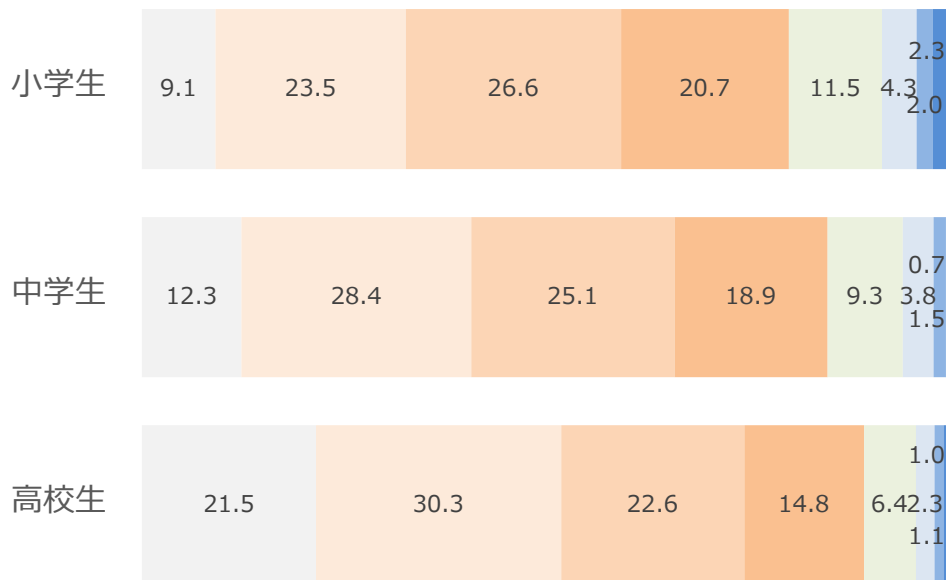
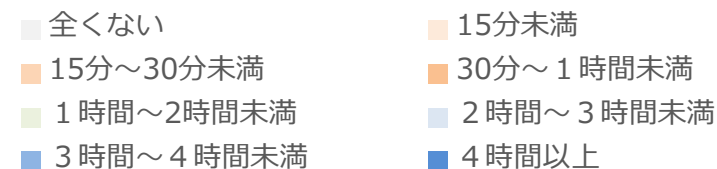
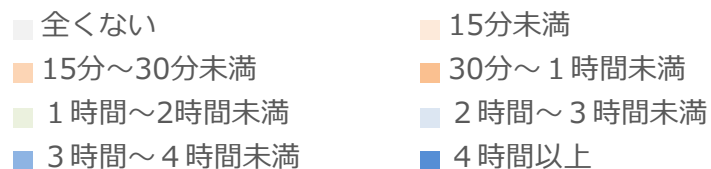
Q.ふだんの生活の中でどのくらい時間を使ってるかをお選びください。※平日の平均

平日の過ごす時間

(%)

家事を手伝う時間

アルバイト、仕事、家業の手伝いなどの時間



Base : 小学生=1,015、中学生=2,054、高校生=2,487

Source : 栃木県『令和5年度子ども・若者、保護者への意見聴取』 10

# I. 普段の生活 (1) 生活の実態

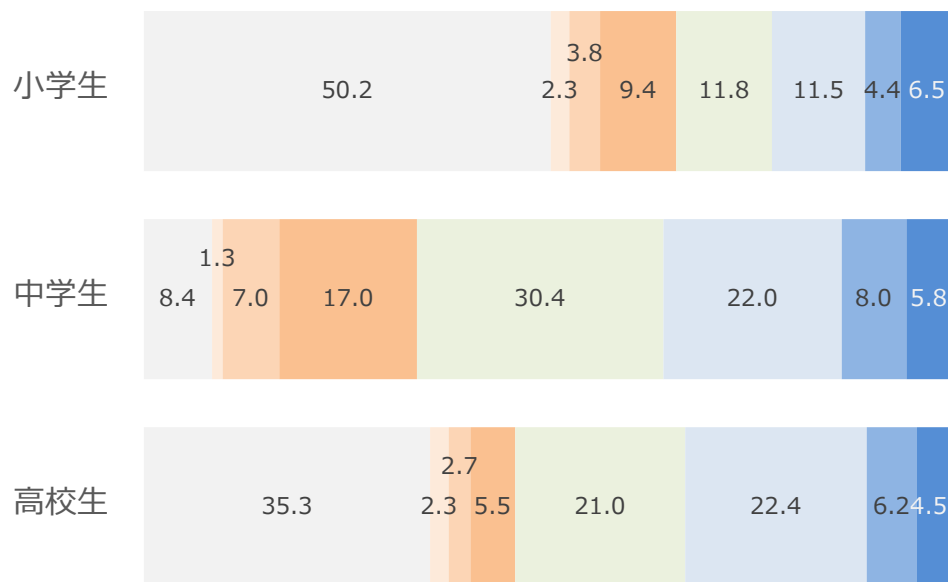
Q.ふだんの生活の中でどのくらい時間を使ってるかをお選びください。※平日の平均

平日の過ごす時間

(%)

部活、サークル活動、課外活動など

- 全くない
- 15分未満
- 15分～30分未満
- 30分～1時間未満
- 1時間～2時間未満
- 2時間～3時間未満
- 3時間～4時間未満
- 4時間以上



Base : 小学生=1,015、中学生=2,054、高校生=2,487

Source : 栃木県『令和5年度こども・若者、保護者への意見聴取』

# I. 普段の生活 (1) 生活の実態

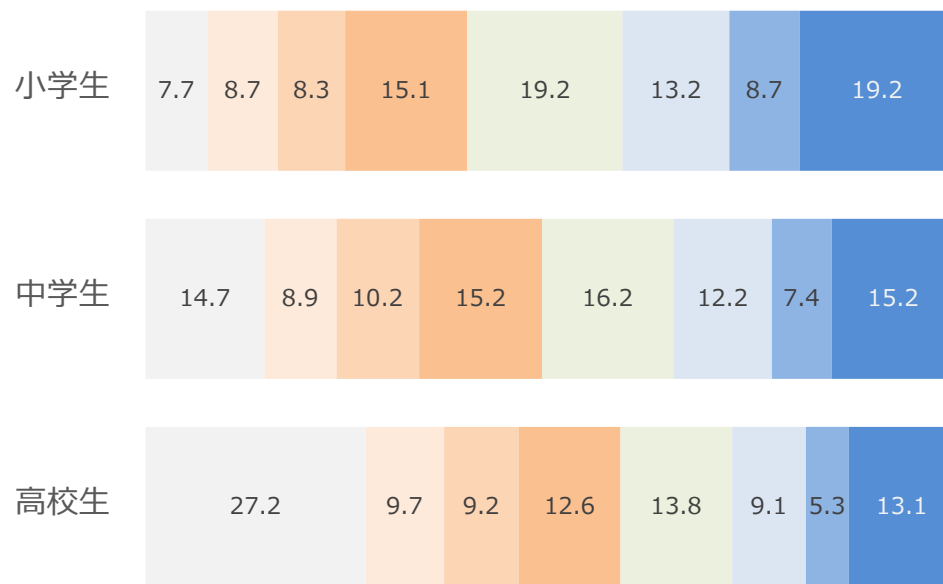
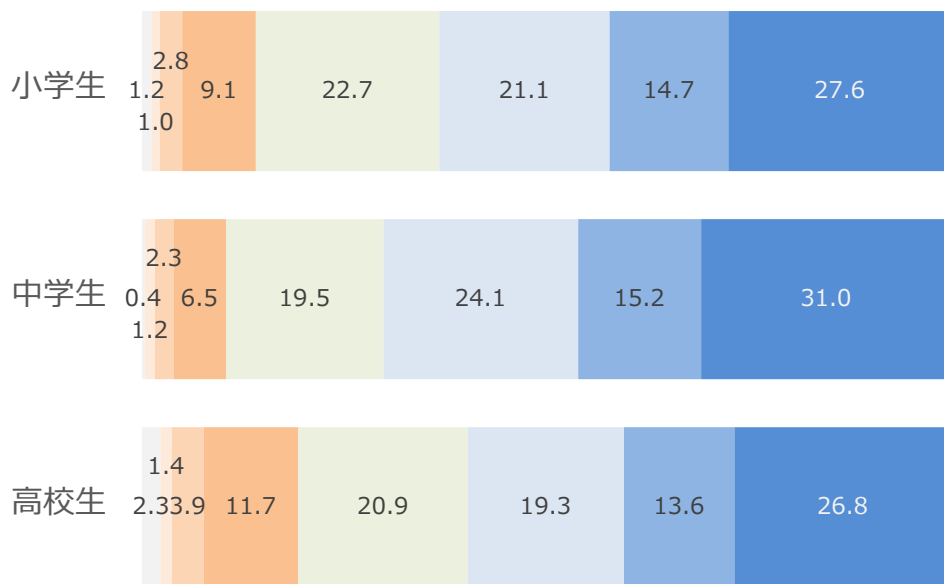
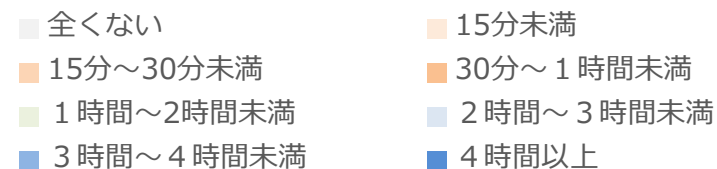
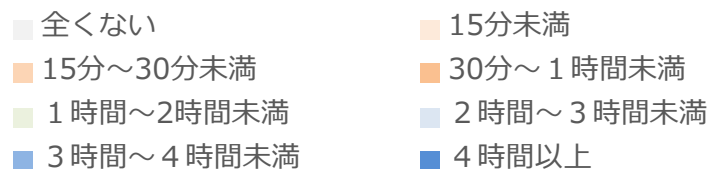
Q.ふだんの生活の中でどのくらい時間を使ってるかをお選びください。 ※平日の平均

平日の過ごす時間

(%)

家の中で遊ぶ・過ごす時間（テレビを見たり、ゲームをする時間など）

家の外で過ごす時間（スポーツ・運動・友だちと家の外で遊ぶなど）



Base : 小学生=1,015、中学生=2,054、高校生=2,487

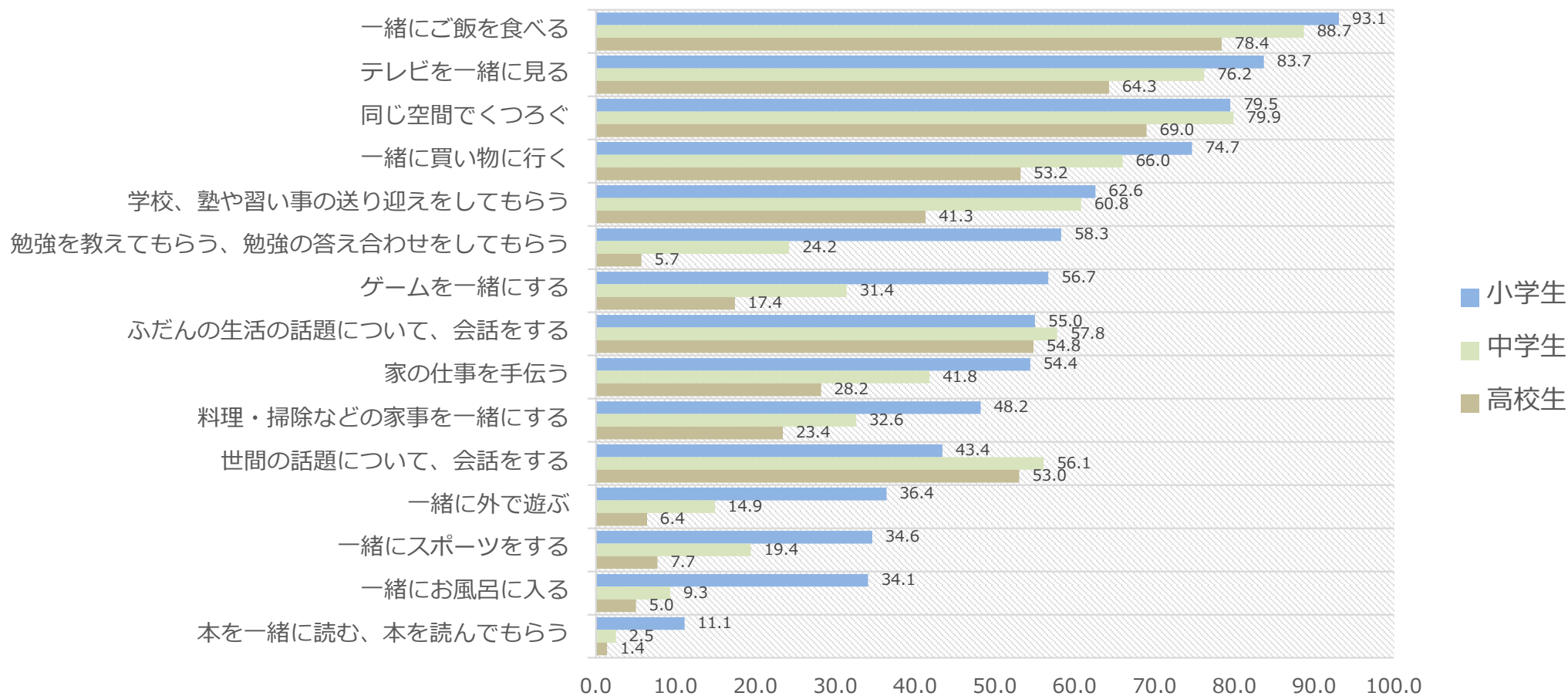
Source : 栃木県『令和5年度こども・若者、保護者への意見聴取』 12

# I. 普段の生活 (1) 生活の実態

Q. 家ではご家族とふだんどのようにすごしていますか。

家族との行動 (当てはまるものいくつかでも)

(%)



Base : 小学生=1,015、中学生=2,054、高校生=2,487

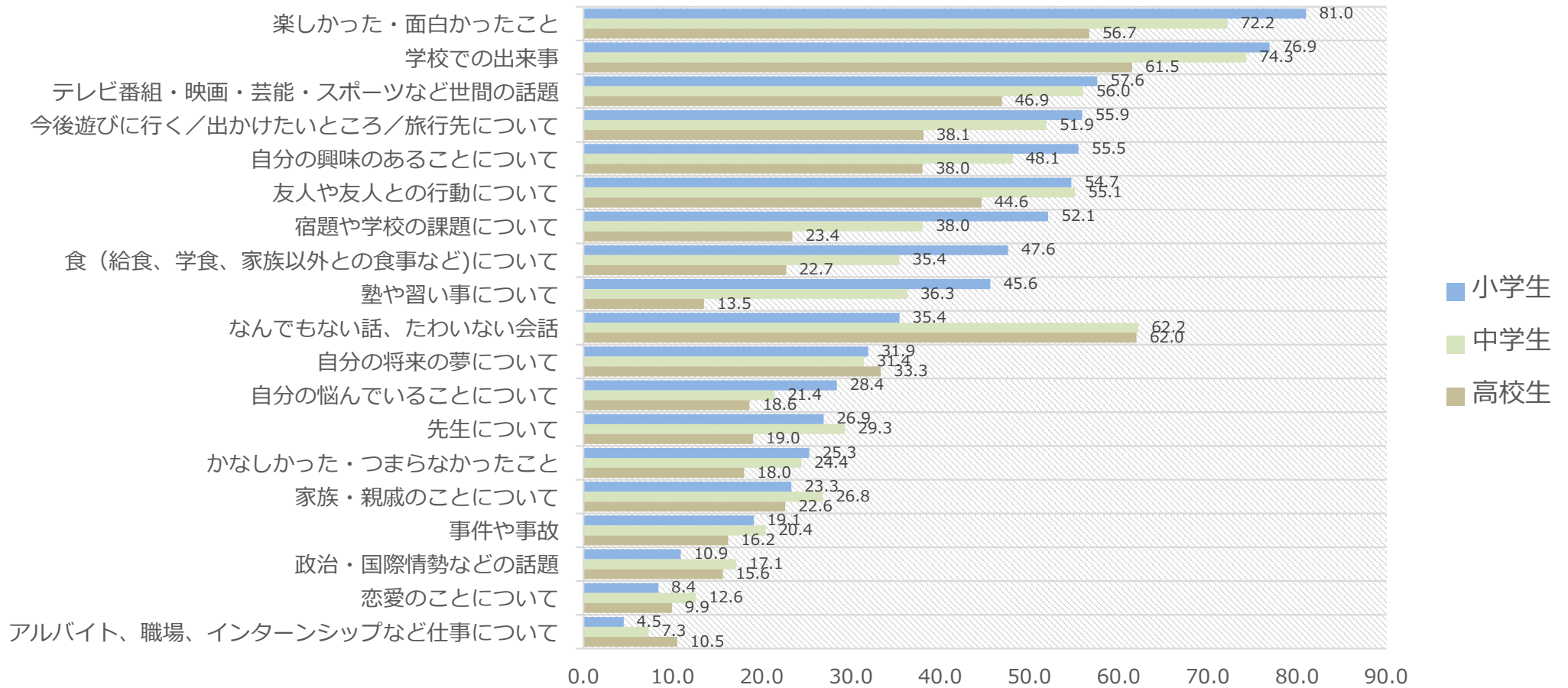
Source : 栃木県『令和5年度こども・若者、保護者への意見聴取』 13

# I. 普段の生活 (1) 生活の実態

Q. 家族との会話において、話題に多くあがることは何ですか。

家族との話題（当てはまるものいくつかでも）

(%)



Base : 小学生=1,015、中学生=2,054、高校生=2,487

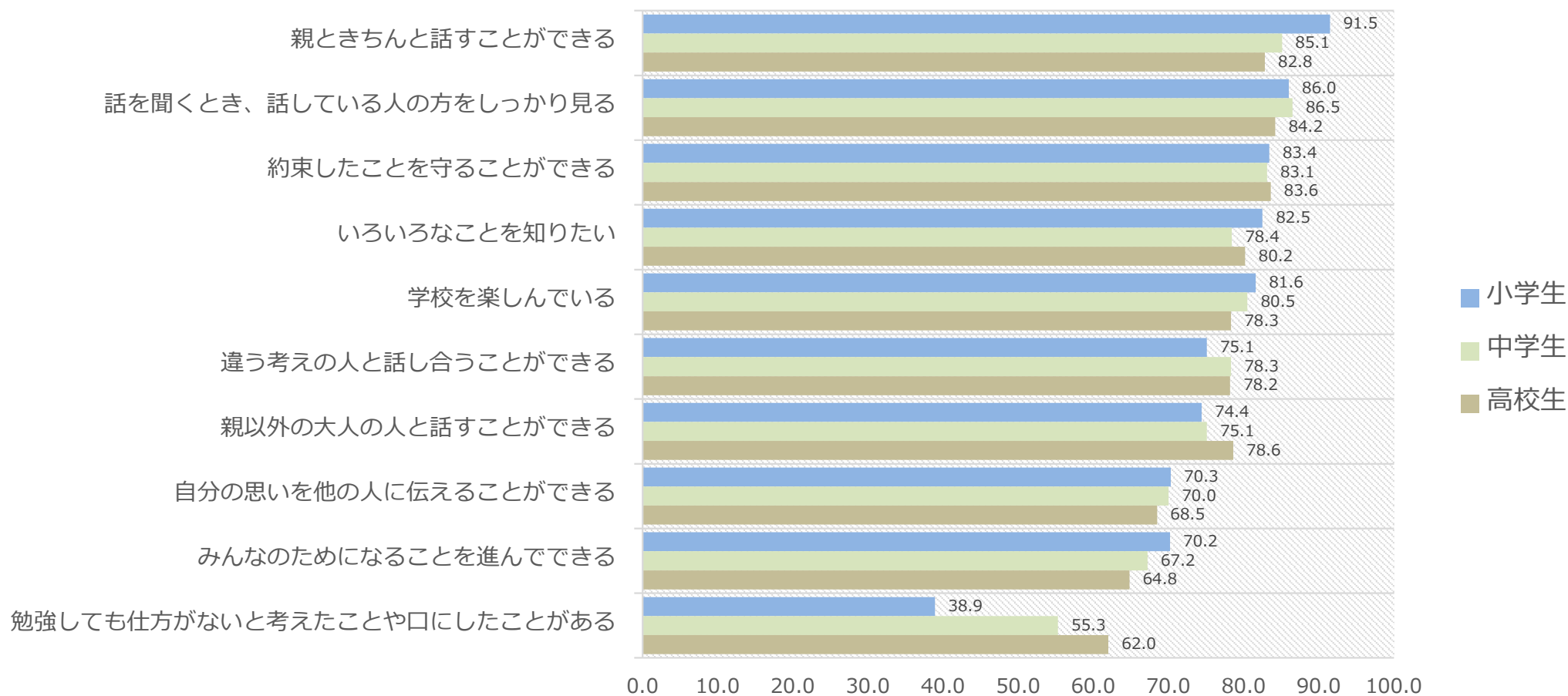
Source : 栃木県『令和5年度子ども・若者、保護者への意見聴取』

# I. 普段の生活 (1) 生活の実態

Q.あなたの学習意欲や習慣に一番近いものをお選びください。

生活の態度 (当てはまる計)

(%)



Base : 小学生=1,015、中学生=2,054、高校生=2,487

Source : 栃木県『令和5年度こども・若者、保護者への意見聴取』

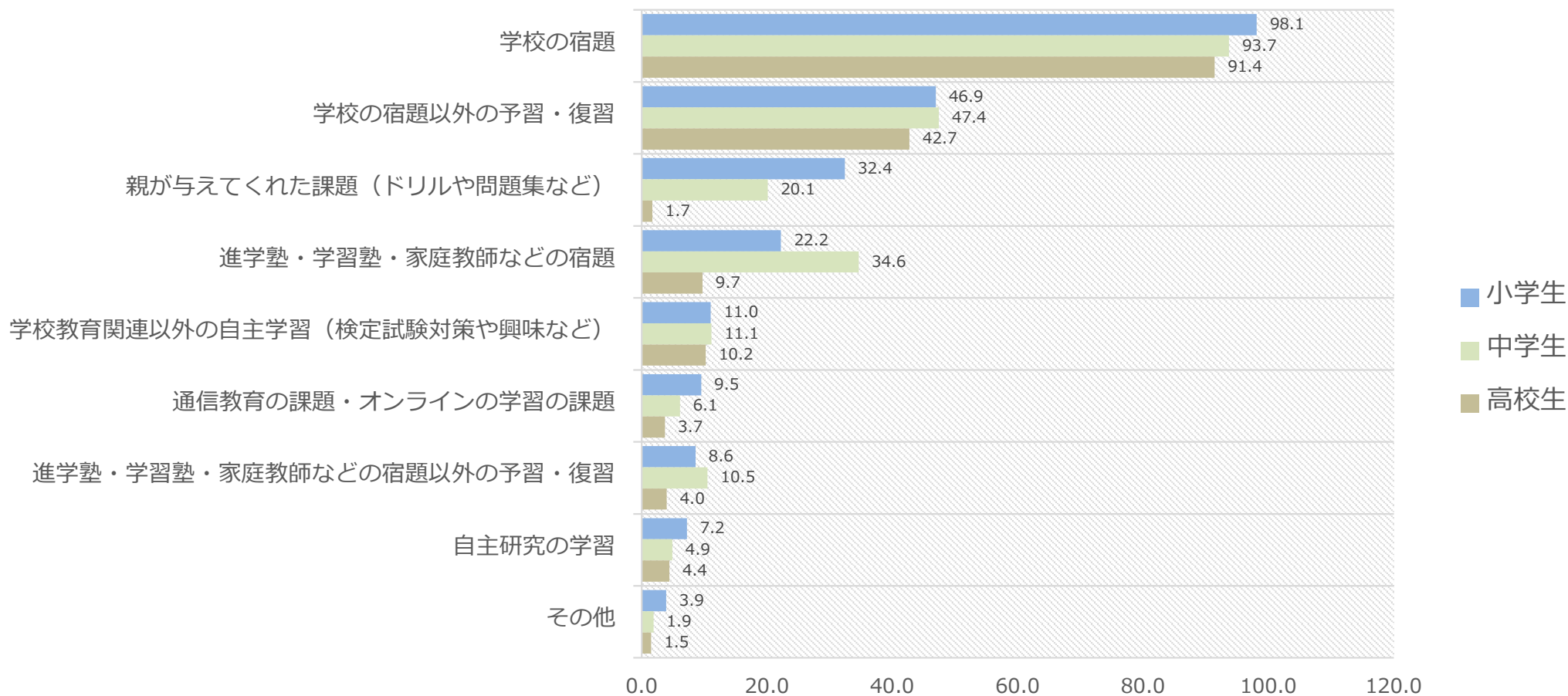


# I. 普段の生活 (2) 学業の取り組み

Q.あなたが学習として取り組んでいることは何ですか。

普段の学習内容（当てはまるものいくつかでも）

(%)



Base : 小学生=1,015、中学生=2,054、高校生=2,487

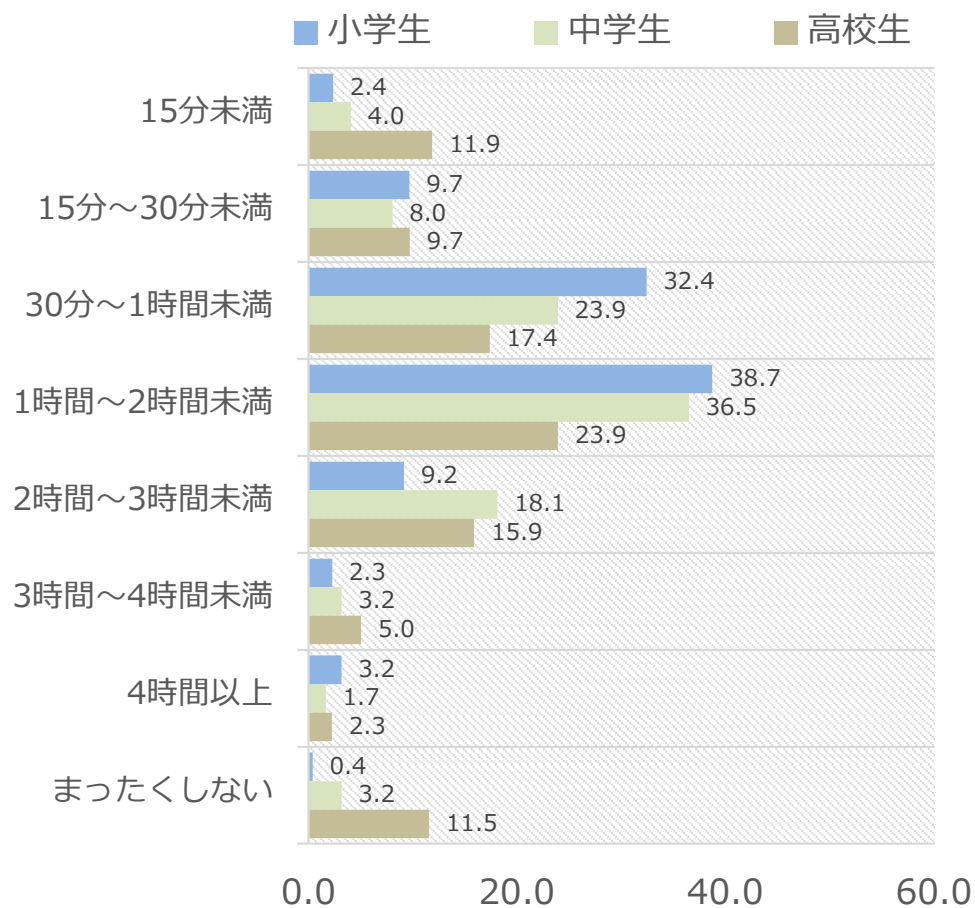
Source : 栃木県『令和5年度こども・若者、保護者への意見聴取』 16

# I. 普段の生活 (2) 学業の取り組み

Q.あなたの平日の学習の時間を教えてください。

平日の学習の時間の長さ

(%)



学習時間の長さ (換算値)

□ 毎日の学習時間 (分)

小学生

77.9

中学生

83.5

高校生

72.2

Base : 小学生=1,015、中学生=2,054、高校生=2,487

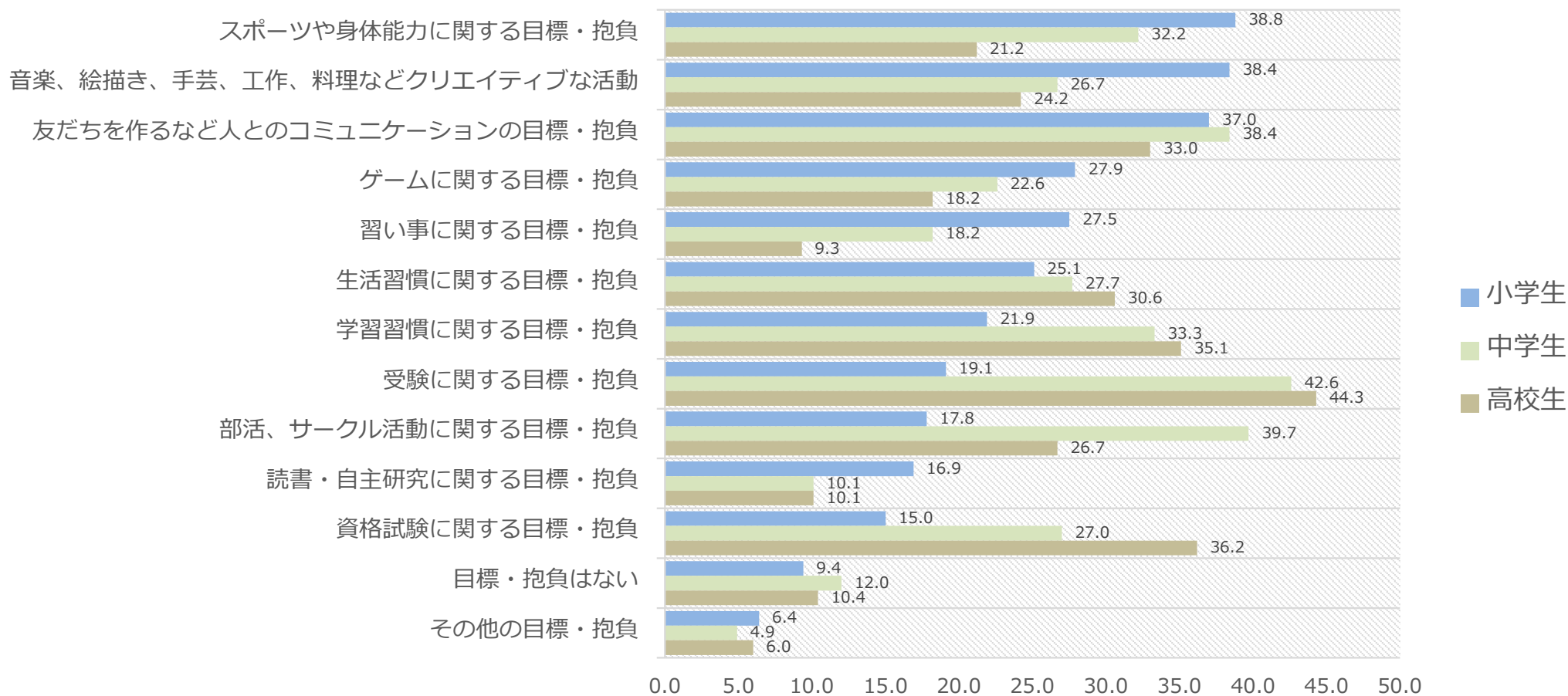
Source : 栃木県『令和5年度こども・若者、保護者への意見聴取』

# I. 普段の生活 (3) 将来の夢と努力

Q.現在どのような「将来に関する目標や抱負」を持っていますか。

将来の目標や抱負 (当てはまるものいくつかでも)

(%)



Base : 小学生=1,015、中学生=2,054、高校生=2,487

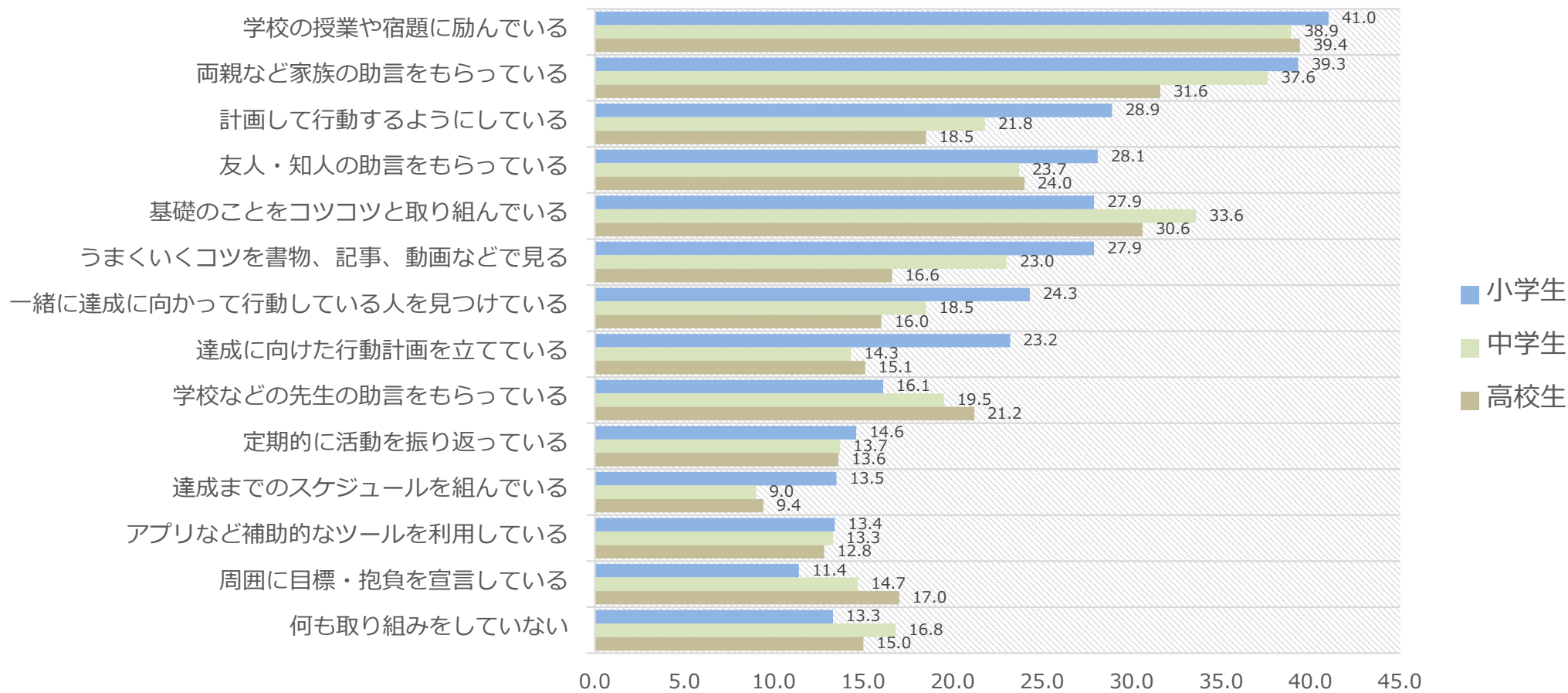
Source : 栃木県『令和5年度こども・若者、保護者への意見聴取』 18

# I. 普段の生活 (3) 将来の夢と努力

Q. 将来の目標や抱負の実現に向かって、現在どのような取り組みをしていますか。

目標や抱負のための取り組み (当てはまるものいくつかでも)

(%)

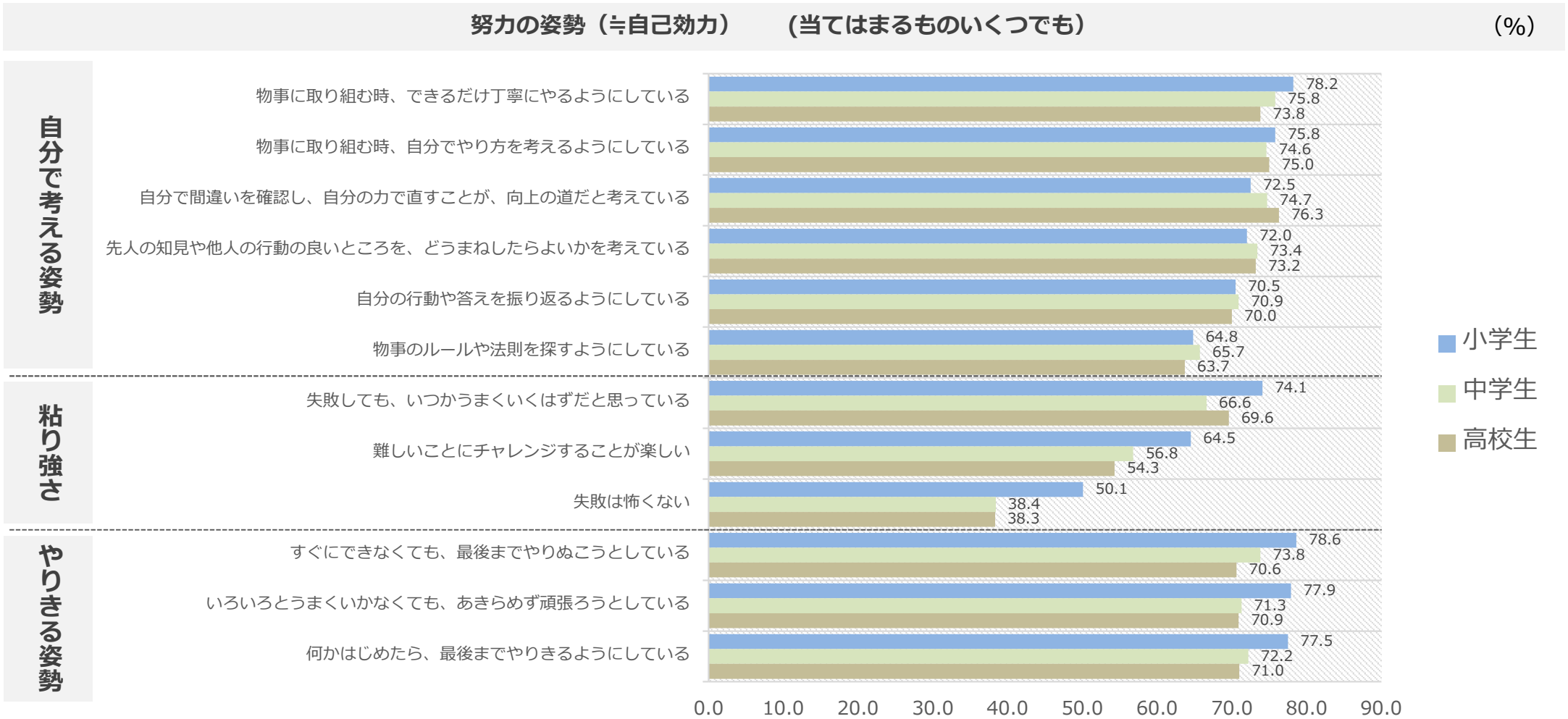


Base : 小学生=1,015、中学生=2,054、高校生=2,487

Source : 栃木県『令和5年度こども・若者、保護者への意見聴取』 19

# I. 普段の生活 (3) 将来の夢と努力

Q. 学習中や普段の生活の中で、次のようなことにどれくらいあてはまりますか。



Base : 小学生=1,015、中学生=2,054、高校生=2,487

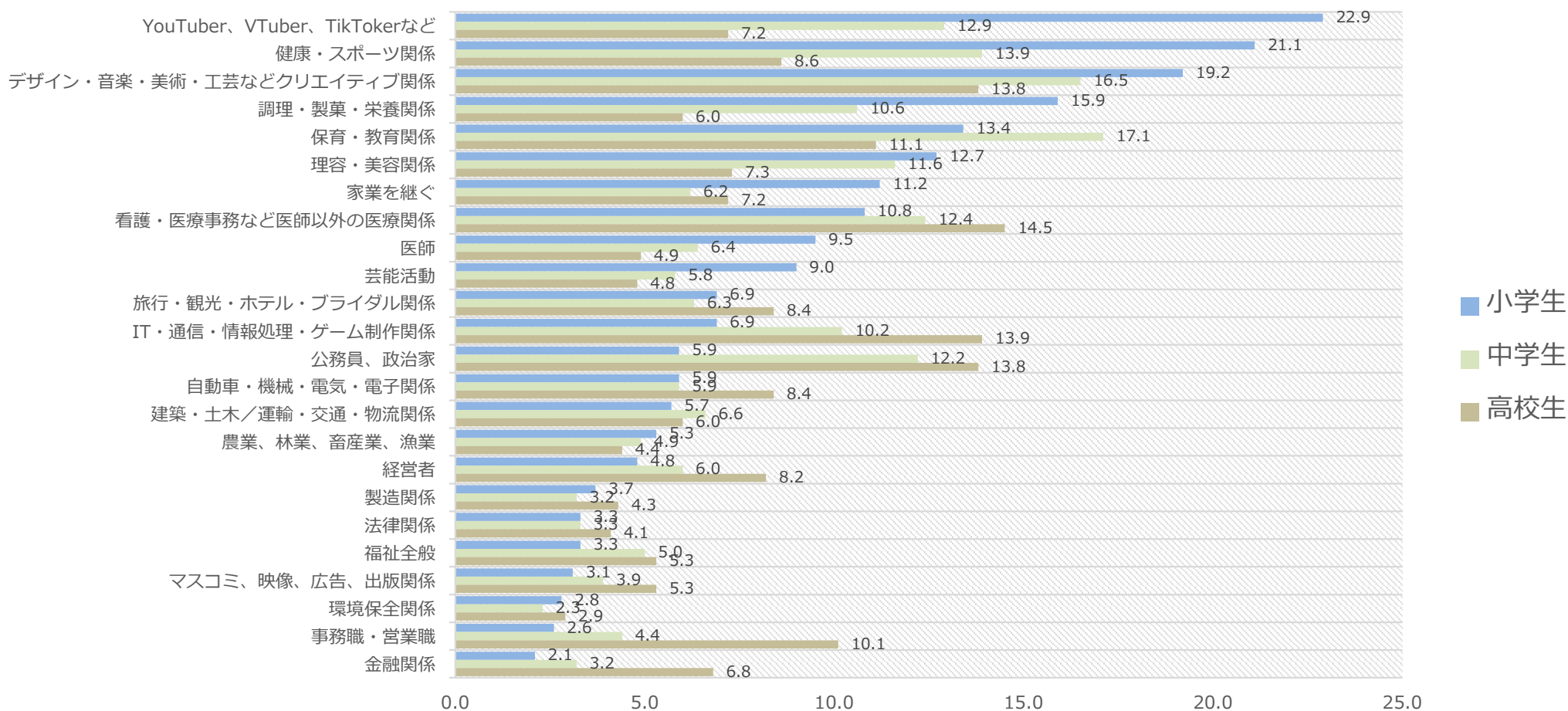
Source : 栃木県『令和5年度こども・若者、保護者への意見聴取』 20

# I. 普段の生活 (3) 将来の夢と努力

Q. 将来どのような仕事をしたいと思いますか。

なりたい職業 (当てはまるものいくつかでも)

(%)



Base : 小学生=1,015、中学生=2,054、高校生=2,487

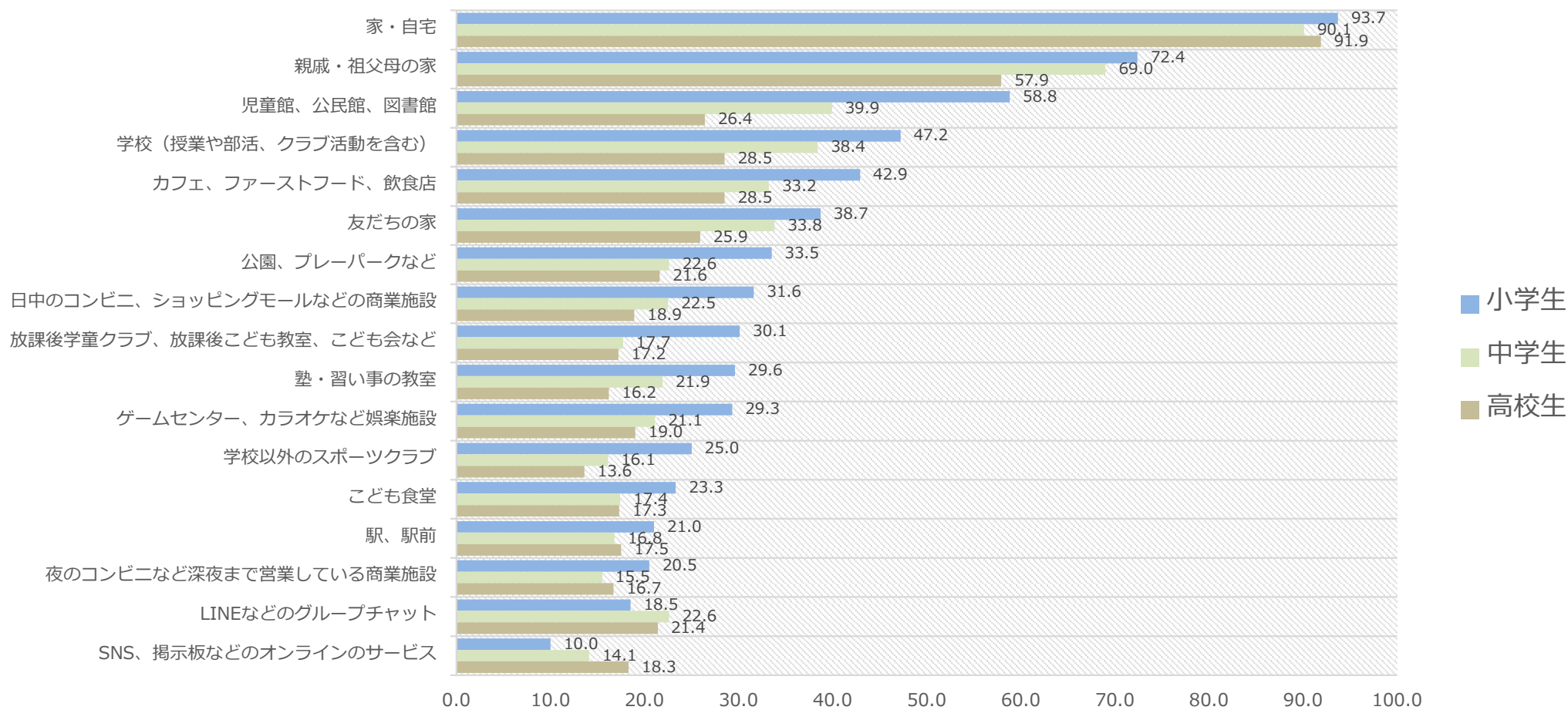
Source : 栃木県『令和5年度こども・若者、保護者への意見聴取』 21

# I. 普段の生活 (4) こどもの居場所と人間関係

Q.次にあげた場所は、今のあなたにとってどのような場所になっていますか。

こどもの居場所 「安心・安全・落ち着く場所(居たい場所)」  
(当てはまるものいくつかでも)

(%)



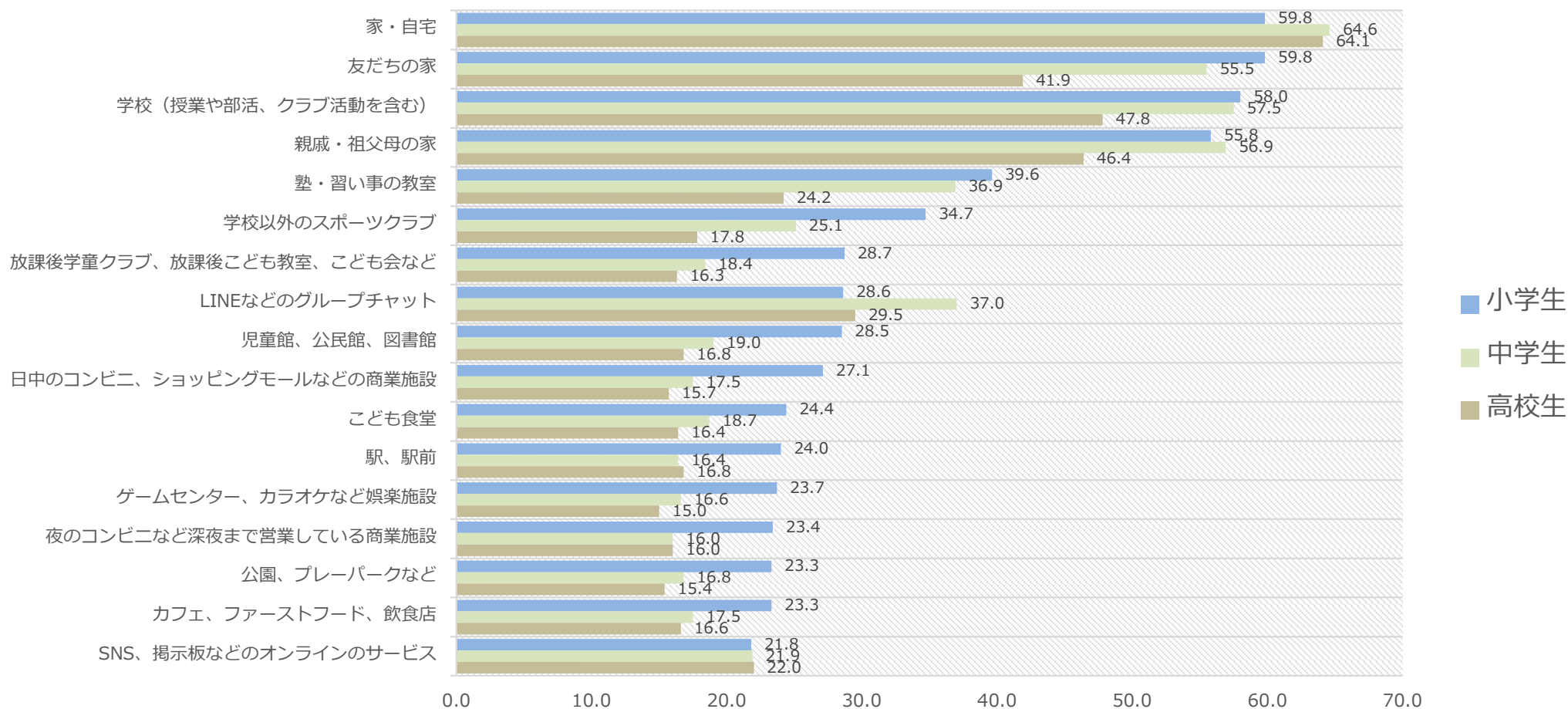
Base : 小学生=1,015、中学生=2,054、高校生=2,487

Source : 栃木県『令和5年度子ども・若者、保護者への意見聴取』

# I. 普段の生活 (4) こどもの居場所と人間関係

Q.次にあげた場所は、今のあなたにとってどのような場所になっていますか。

こどもの居場所 「自分を受け入れてくれる誰かがいる場所（話を聞いてくれる、干渉を受けないなど、行きたい場所）」  
(当てはまるものいくつかでも) (%)



Base : 小学生=1,015、中学生=2,054、高校生=2,487

Source : 栃木県『令和5年度こども・若者、保護者への意見聴取』 23

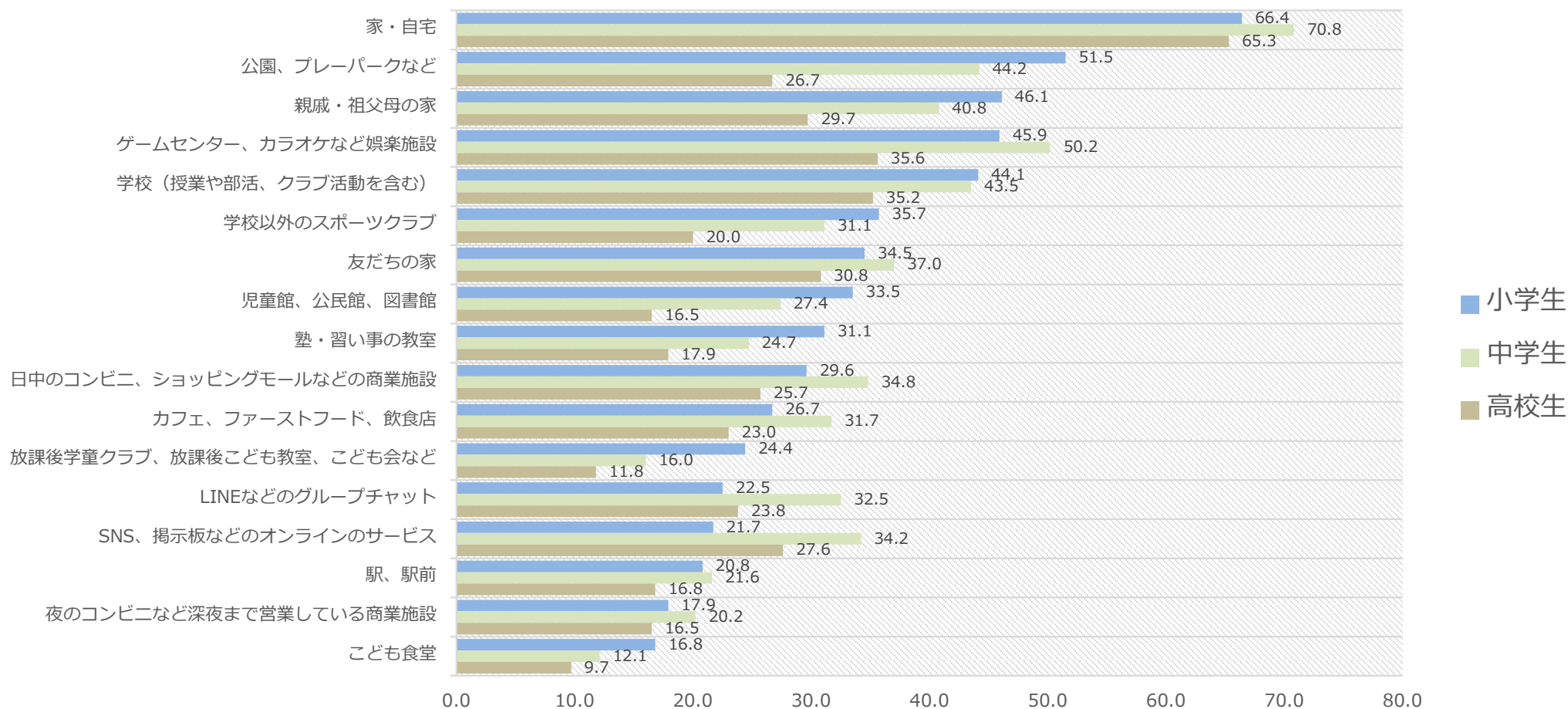


# I. 普段の生活 (4) こどもの居場所と人間関係

Q.次にあげた場所は、今のあなたにとってどのような場所になっていますか。

こどもの居場所 「好きなことをして前向きにすごせる場所（前向きになれる場所、自分を好きになれる場所）」  
（当てはまるものいくつかでも）

(%)



Base : 小学生=1,015、中学生=2,054、高校生=2,487

Source : 栃木県『令和5年度子ども・若者、保護者への意見聴取』

CHAPTER II

---

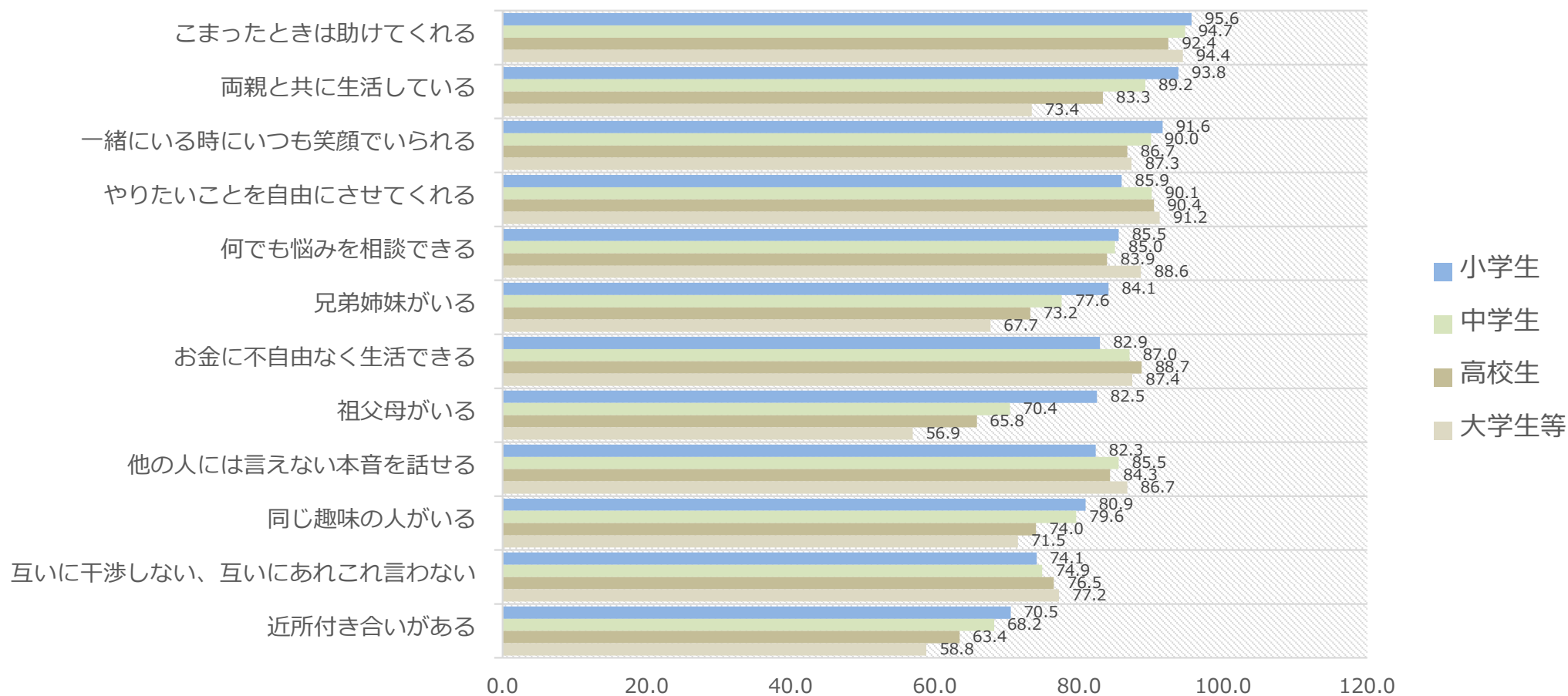
# 理想の家庭と生活

## II.理想の家庭と生活 (1) 理想の生活像

Q.あなたにとって、理想の家族とはどのようなものですか。あなたのお気持ちにもっとも近いものをお選びください。

理想の家族像 (当てはまるものいくつかでも)

(%)



Base : 小学生=1,015、中学生=2,054、高校生=2,487

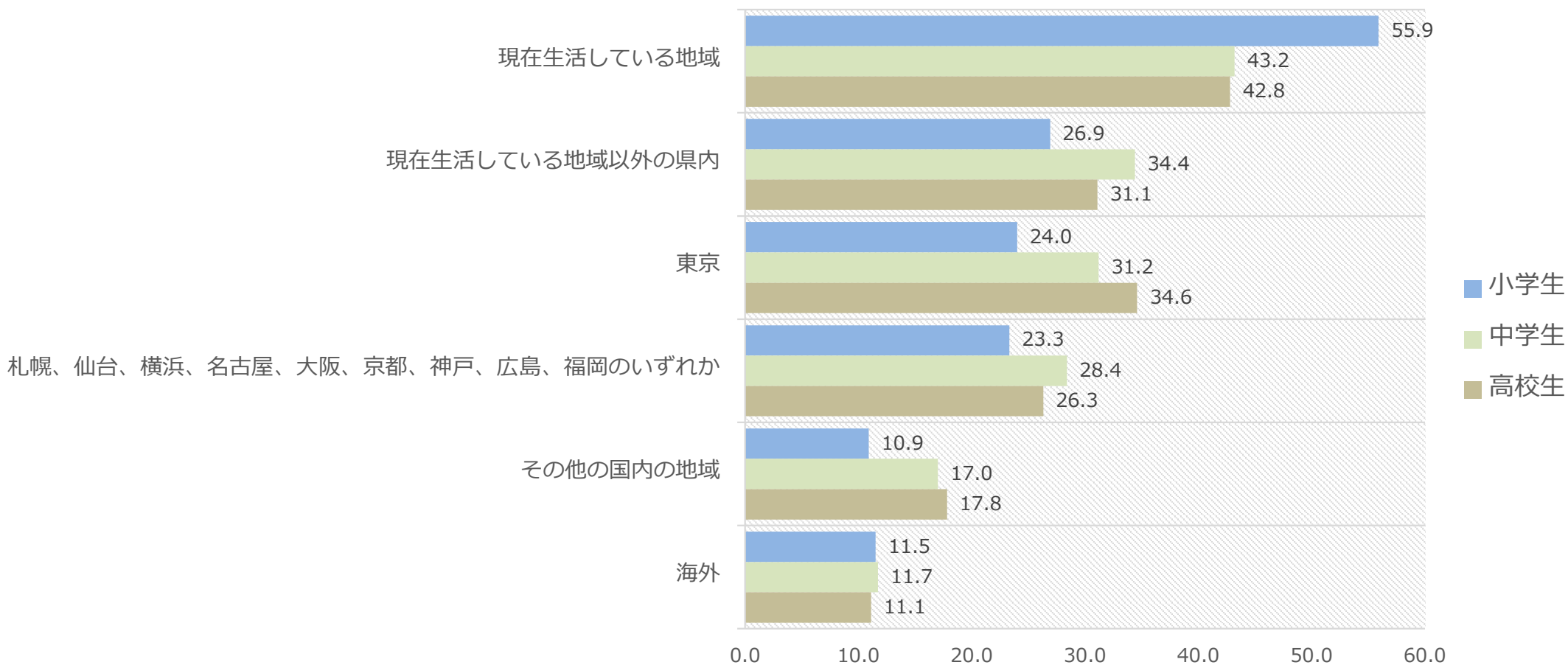
Source : 栃木県『令和5年度こども・若者、保護者への意見聴取』 26

## II.理想の家庭と生活 (1) 理想の生活像

Q. 大人になったときに、どのような場所で生活したいですか。本音でお答えください。

将来生活したい場所 (当てはまるものいくつかでも)

(%)



Base : 小学生=1,015、中学生=2,054、高校生=2,487

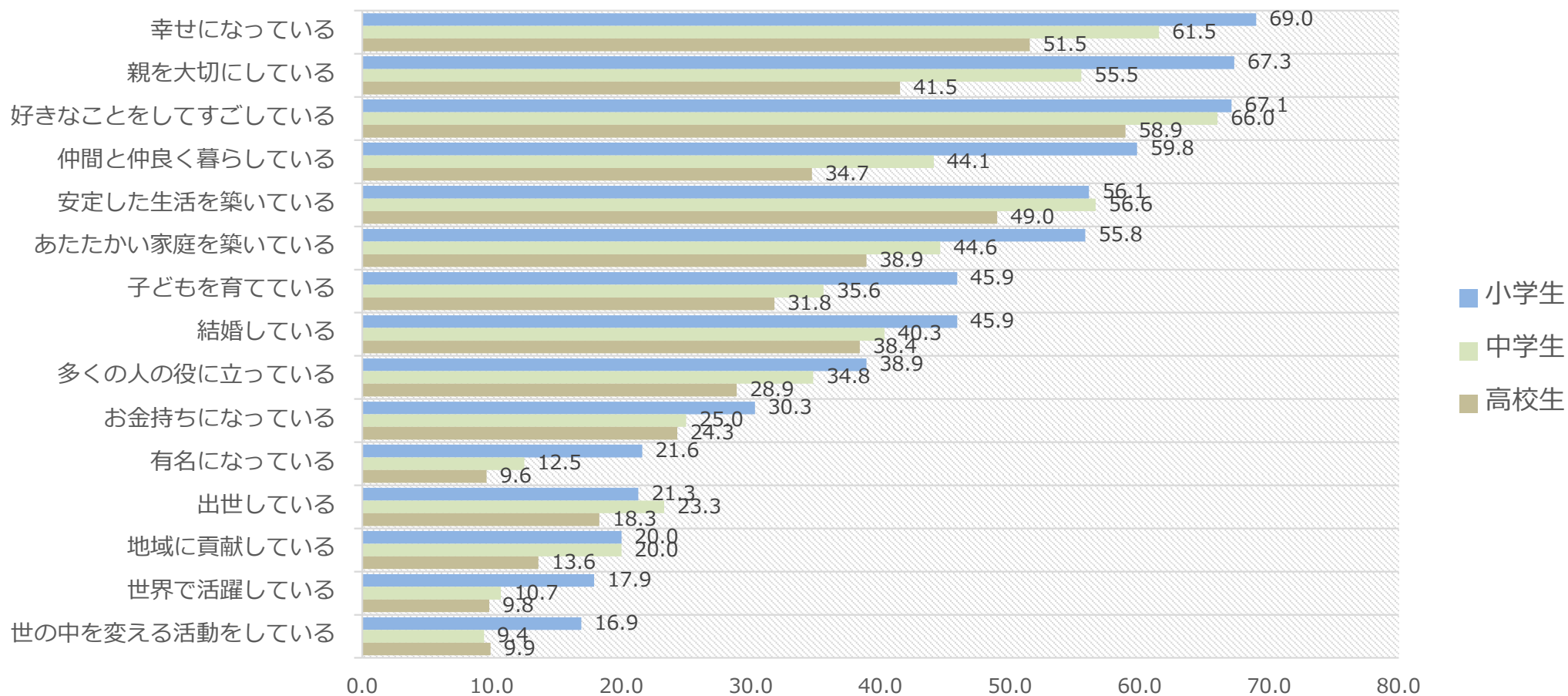
Source : 栃木県『令和5年度こども・若者、保護者への意見聴取』

## II.理想の家庭と生活 (1) 理想の生活像

Q. 自分の将来について、どのようなイメージを持っていますか。

将来のイメージ (当てはまるものいくつかでも)

(%)



Base : 小学生=1,015、中学生=2,054、高校生=2,487

Source : 栃木県『令和5年度こども・若者、保護者への意見聴取』

## II.理想の家庭と生活 (1) 理想の生活像


Q. 現在生活している地域について、どのくらい満足していますか。

現在生活している地域の満足度

(%)

■ 非常に満足している ■ まあ満足している ■ どちらとも言えない ■ あまり満足していない ■ まったく満足していない

満足している計 89.0%



Base : 小学生=1,015、中学生=2,054、高校生=2,487

Source : 栃木県『令和5年度こども・若者、保護者への意見聴取』

## II.理想の家庭と生活 (2) 結婚観とその影響要因

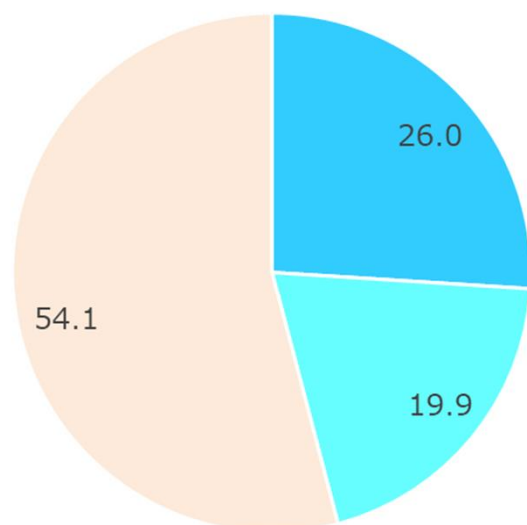
Q. 現在お付き合いしている特定のパートナー・恋人はいますか。

現在の交際状況

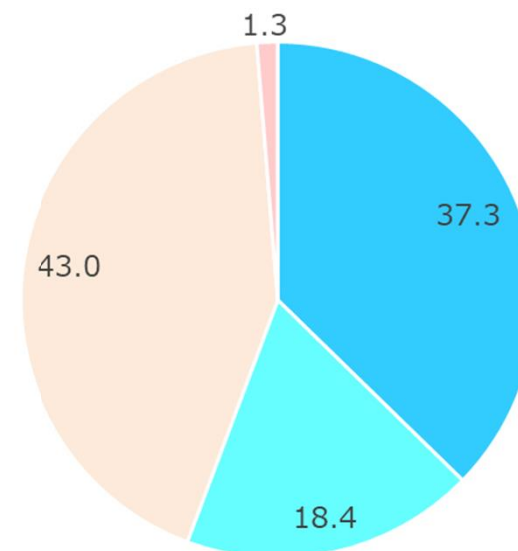
(%)

- 未婚であり、特定のパートナー・恋人はいる
- 未婚であり、特定のパートナー・恋人はいないが、気になる人がいる
- 未婚であり、特定のパートナー・恋人はいないが、気になる人もいない
- 既婚者である

高校生



大学生



Base : 高校生=2,487 大学生等=158

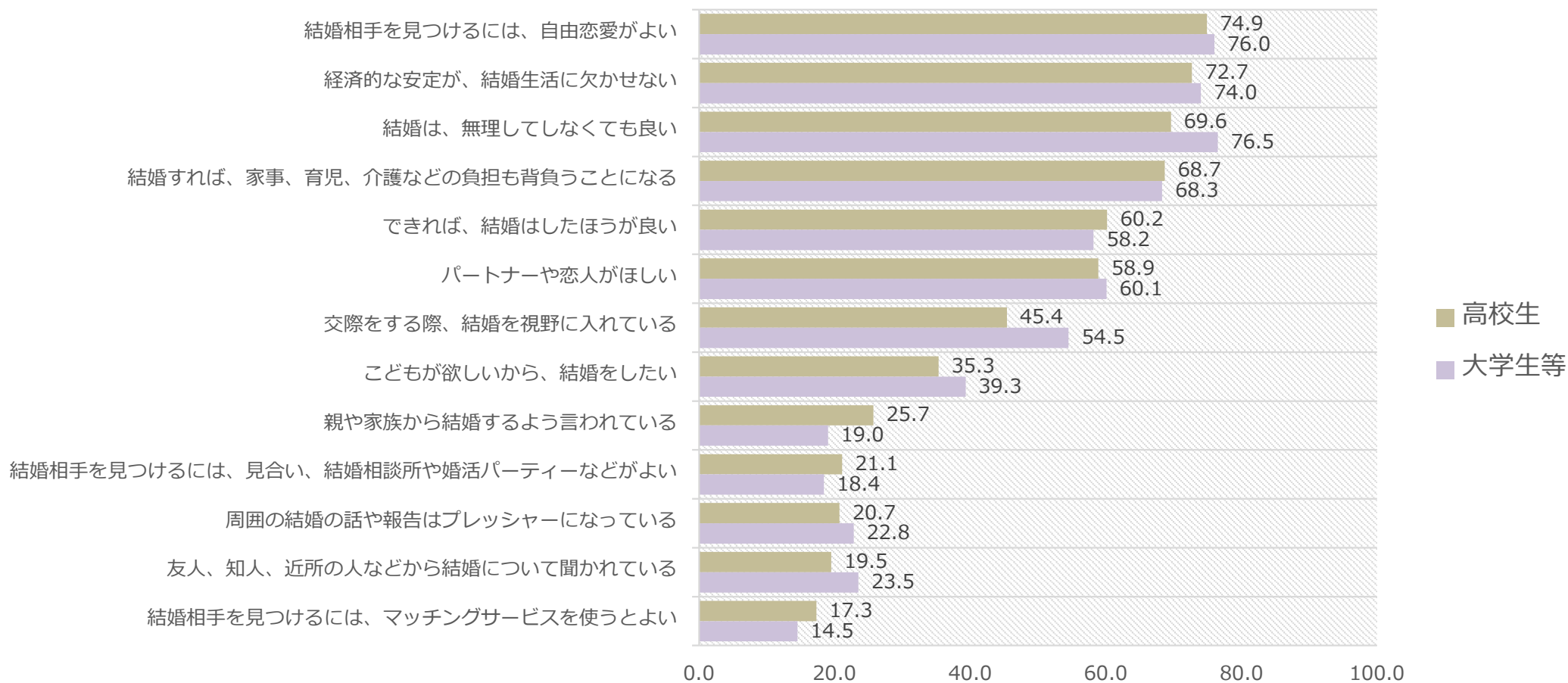
Source : 栃木県『令和5年度こども・若者、保護者への意見聴取』

## II.理想の家庭と生活 (2) 結婚観とその影響要因

Q.以下に【結婚】や【恋愛】についてのさまざまな見方や意見が挙げられています。  
それぞれについて、あなたの考えに最も近いものをお選びください。

高校生の恋愛観と結婚観 (当てはまる計)

(%)



Base : 高校生=2,487 大学生等=158

Source : 栃木県『令和5年度子ども・若者、保護者への意見聴取』



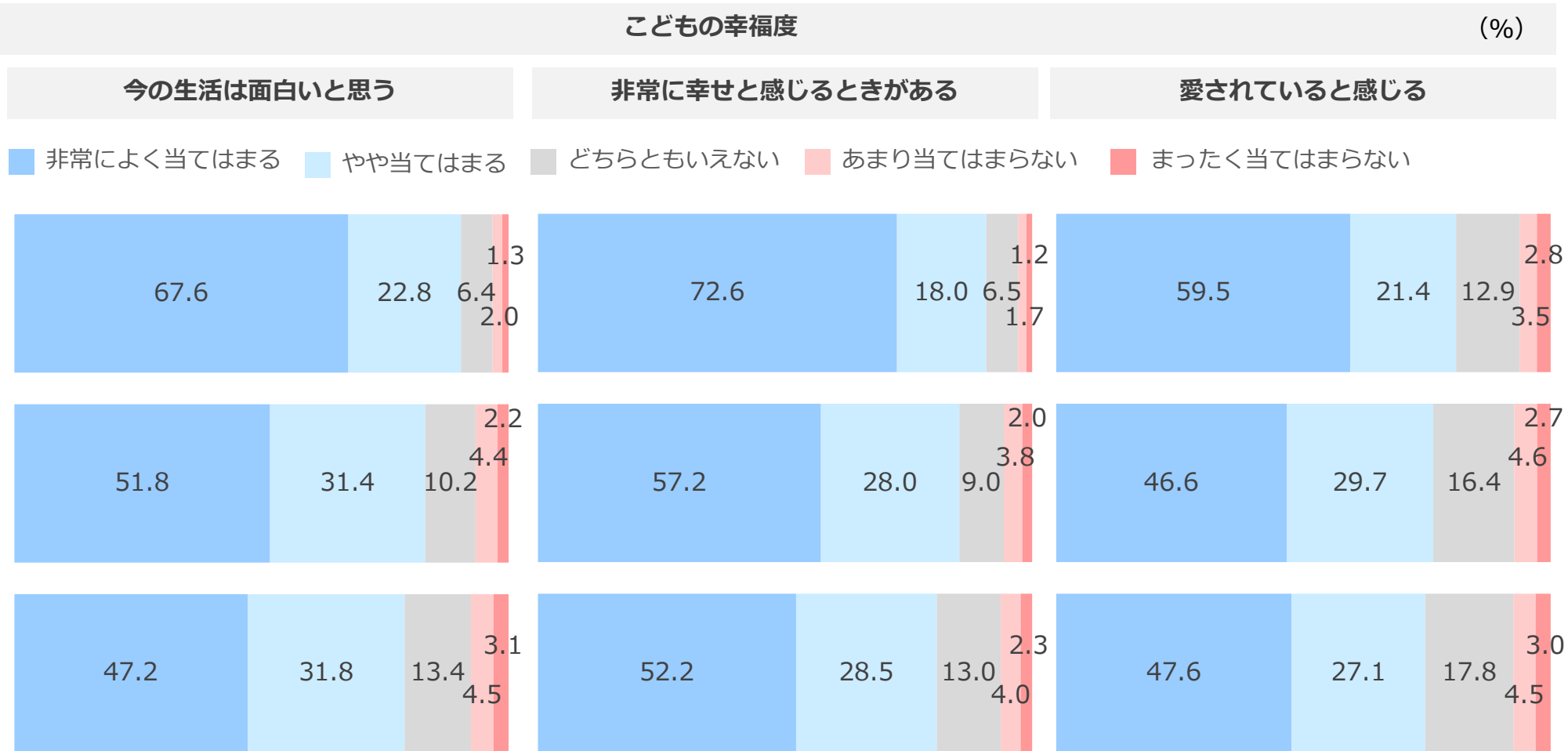
CHAPTER III

---

# こどもの幸福度と孤独感

### Ⅲ.こどもの幸福度と孤独感 (1) こどもの幸福度

Q.次のことからは、あなた自身にどのくらいあてはまりますか。

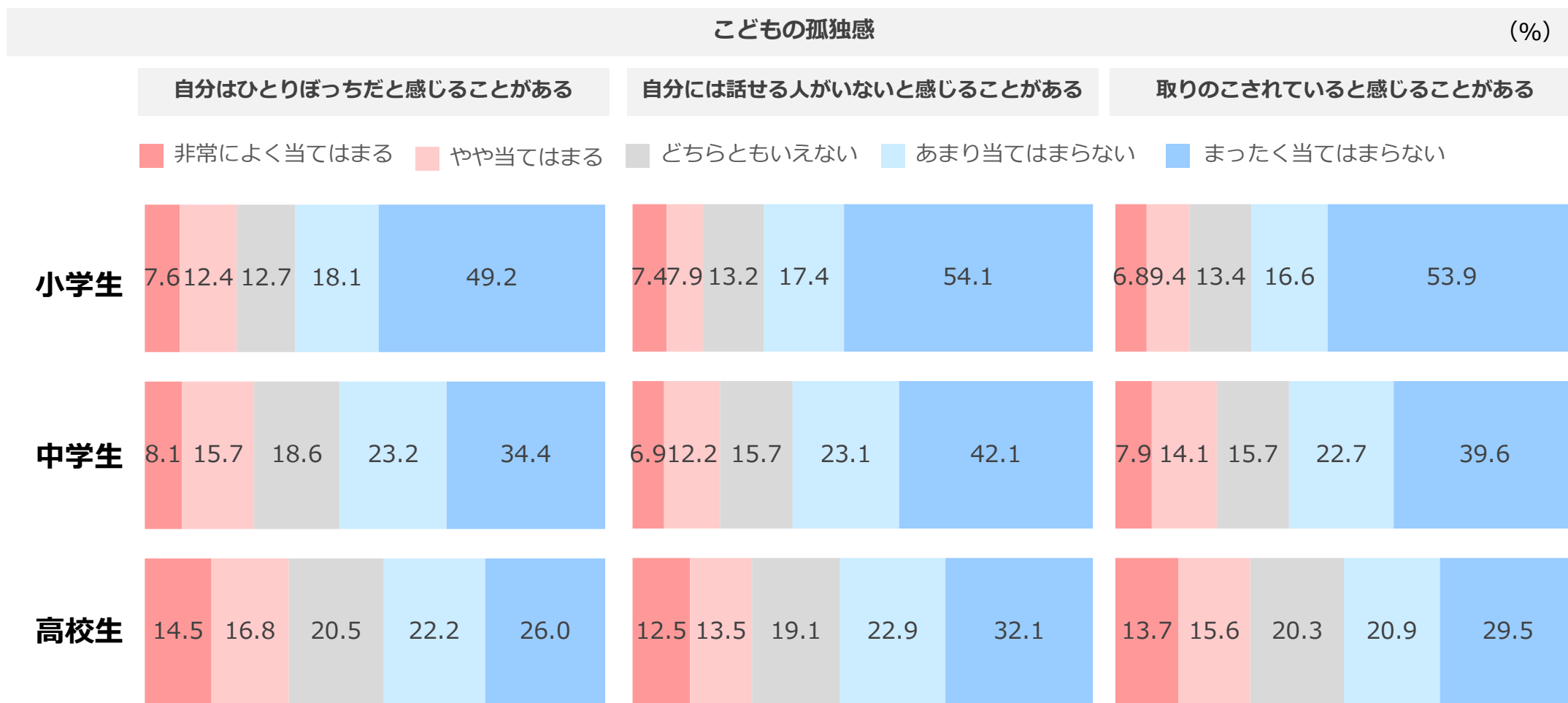


Base : 小学生=1,015、中学生=2,054、高校生=2,487

Source : 栃木県『令和5年度こども・若者、保護者への意見聴取』 33

### Ⅲ.こどもの幸福度と孤独感 (2) こどもの孤独感

Q.以下にあげた項目について、あなたはどれくらいよく感じていますか。



Base : 小学生=1,015、中学生=2,054、高校生=2,487

Source : 栃木県『令和5年度こども・若者、保護者への意見聴取』 34

# 調査の結果（保護者）

---

---

# データオーバービュー

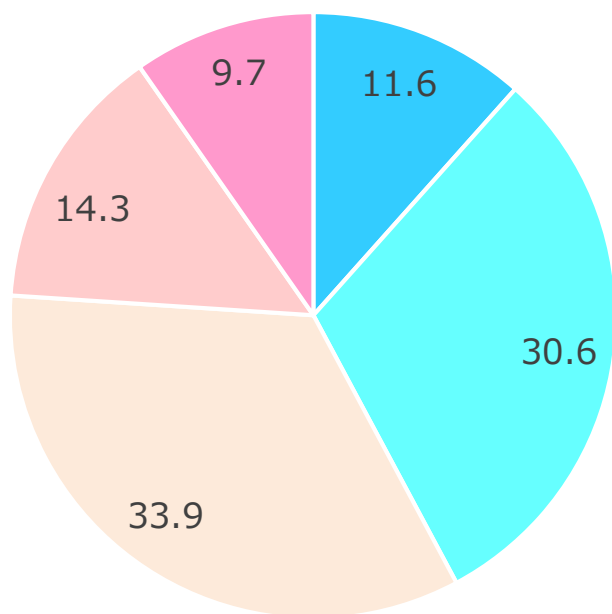
# データオーバービュー（保護者）

## 調査サンプル（保護者パート）の基礎構成

(%)

### ライフステージ別構成（末子基準）

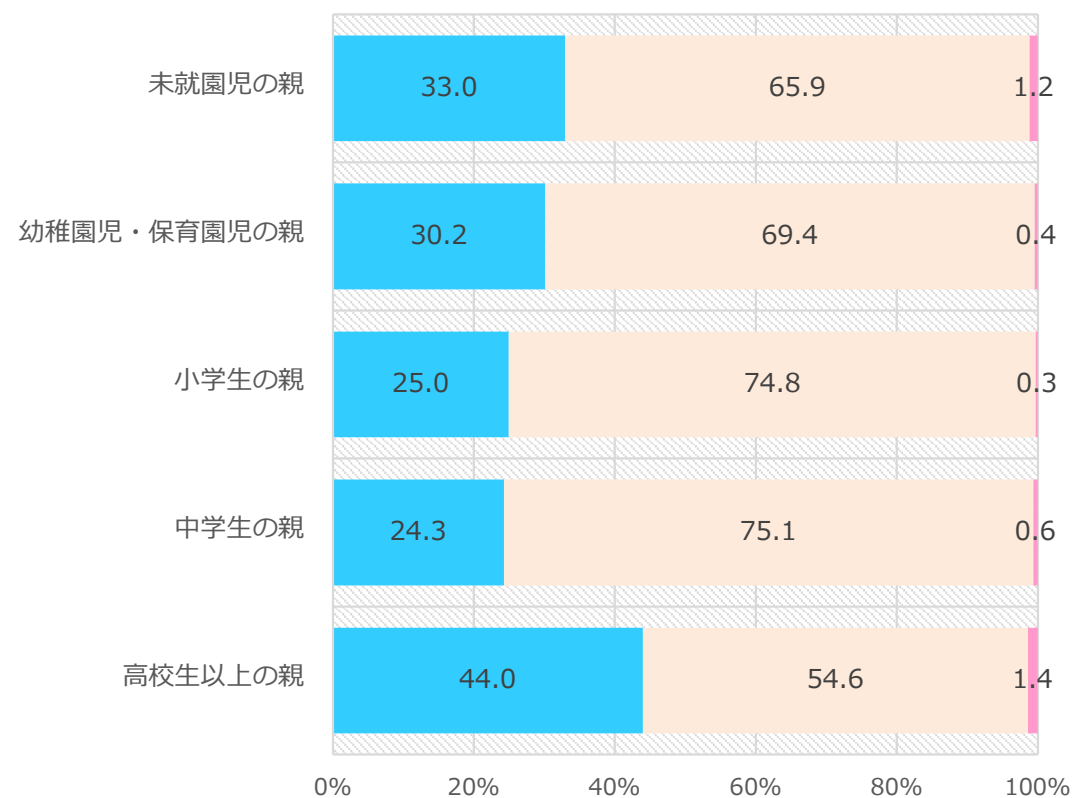
- 未就園児の親
- 小学生の親
- 高校生以上の親
- 幼稚園児・保育園児の親
- 中学生の親



Base : 全体 = 2,224、未就園児の親 = 258、幼稚園児・保育園児の親 = 680、小学生の親 = 753、中学生の親 = 317、高校生以上の親 = 216

### ライフステージ別性別構成

- 男性
- 女性
- その他・答えたくない



Source : 栃木県『令和5年度こども・若者、保護者への意見聴取』 37

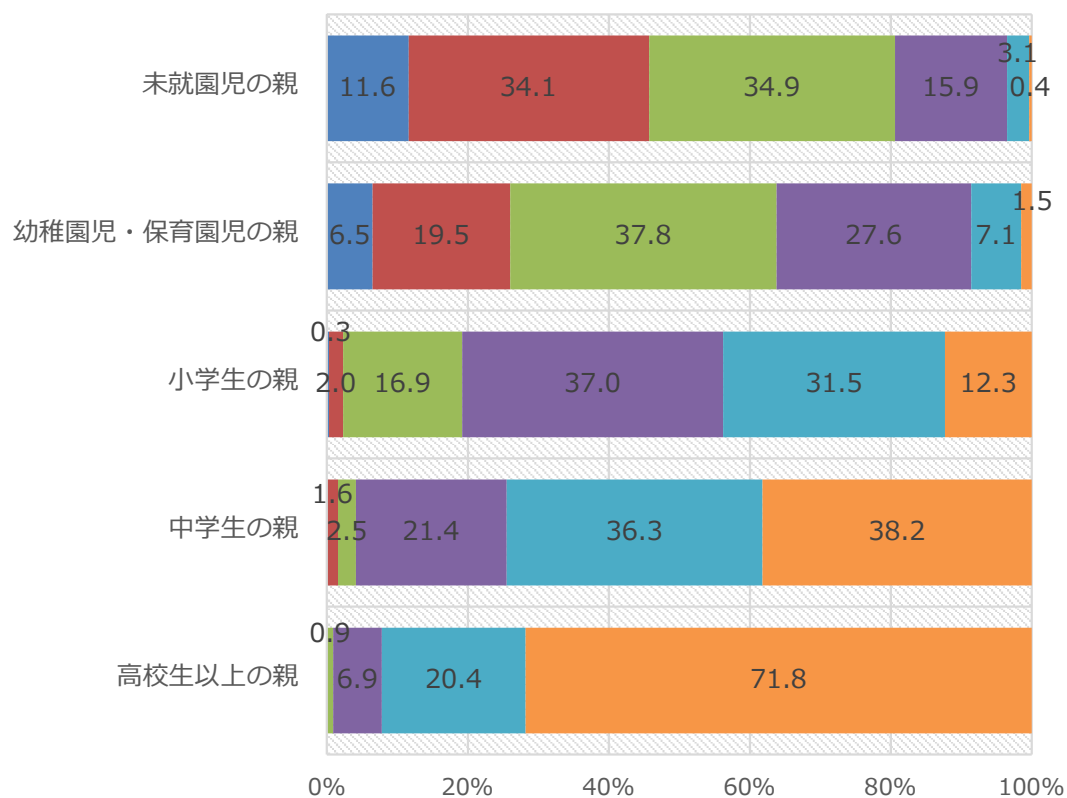
# データオーバービュー（保護者）

## 調査サンプル（保護者パート）の基礎構成

(%)

### ライフステージ別年代構成

■ 30歳未満 ■ 30～34歳 ■ 35～39歳 ■ 40～44歳 ■ 45～49歳 ■ 50歳以上



Base : 全体 = 2,224、未就園児の親 = 258、幼稚園児・保育園児の親 = 680、小学生の親 = 753、中学生の親 = 317、高校生以上の親 = 216

### ライフステージ別こどもの人数



Source : 栃木県『令和5年度こども・若者、保護者への意見聴取』

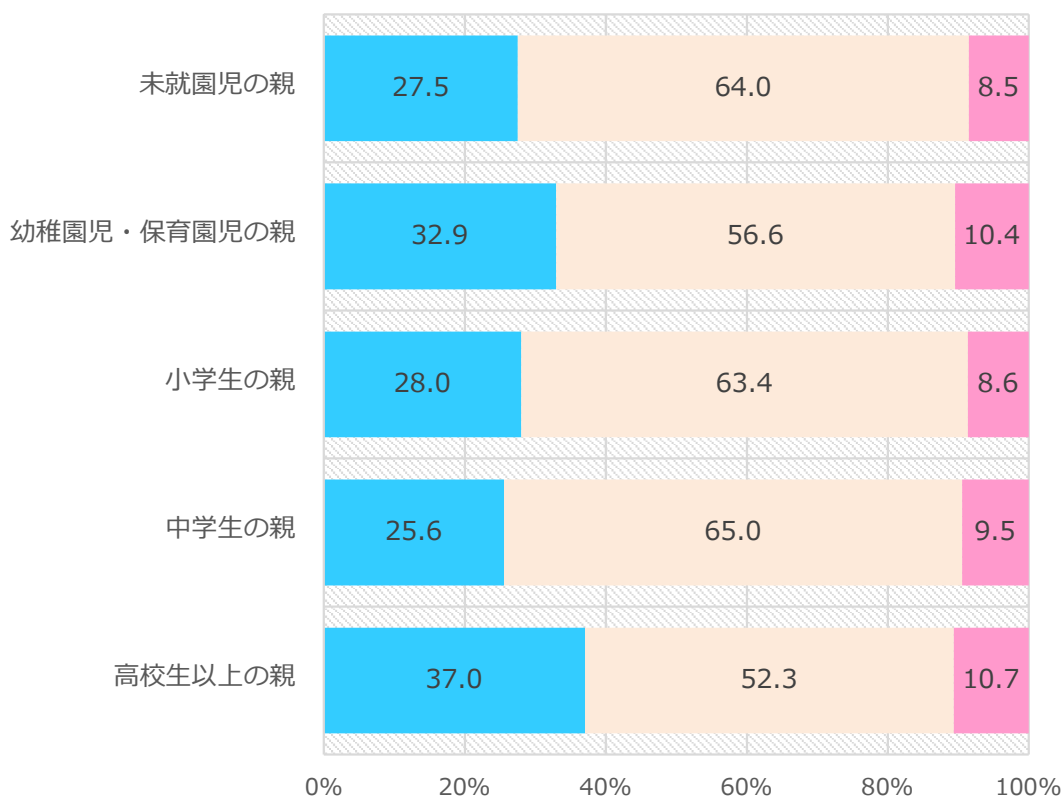
# データオーバービュー（保護者）

## 調査サンプル（保護者パート）の基礎構成

(%)

### ライフステージ別エリア構成

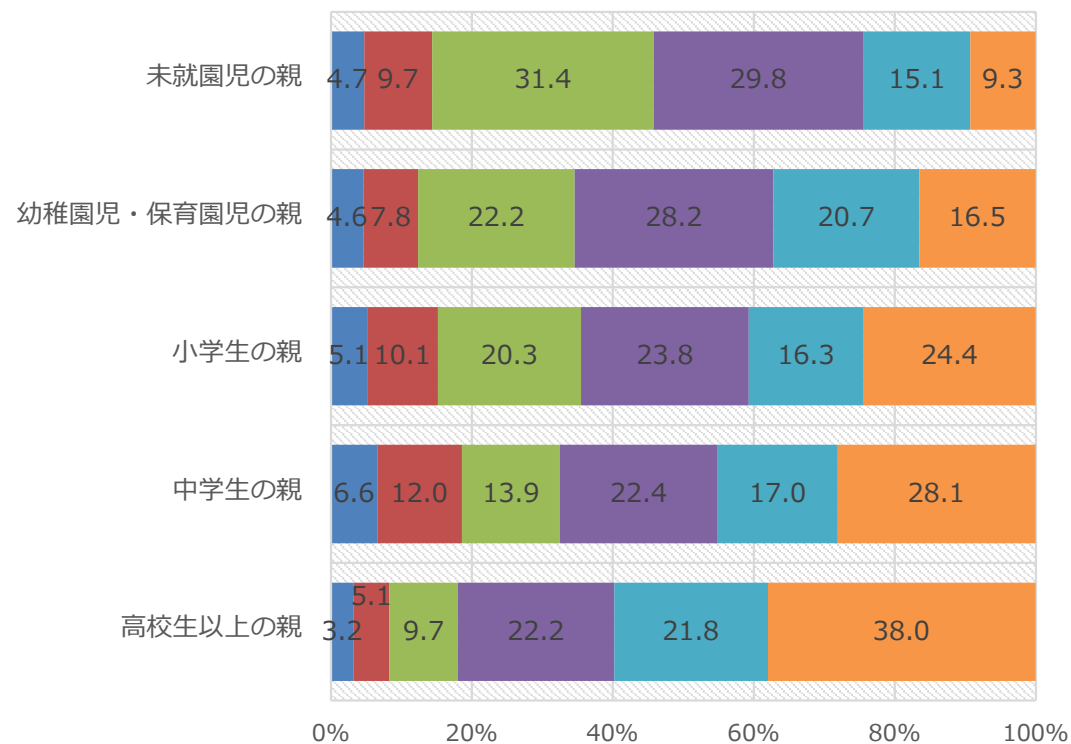
■ 宇都宮市 ■ 市部計（宇都宮市以外） ■ 郡部計



Base : 全体 = 2,224、未就園児の親 = 258、幼稚園児・保育園児の親 = 680、小学生の親 = 753、中学生の親 = 317、高校生以上の親 = 216

### ライフステージ別世帯年収構成

■ 収入なし等 ■ ~400万円未満 ■ 400~600万円未満  
 ■ 600~800万円未満 ■ 800~1000万円未満 ■ 1000万円以上



Source : 栃木県『令和5年度こども・若者、保護者への意見聴取』 39



CHAPTER IV

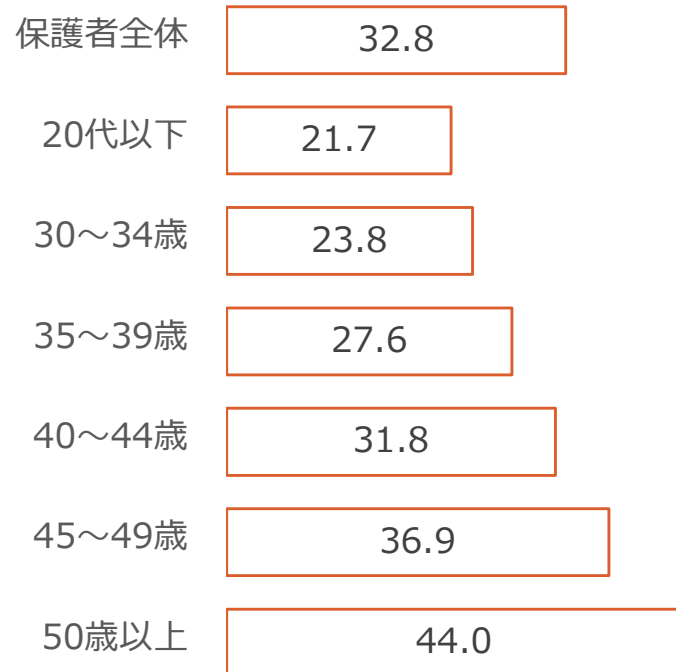
---

# 生活の実態

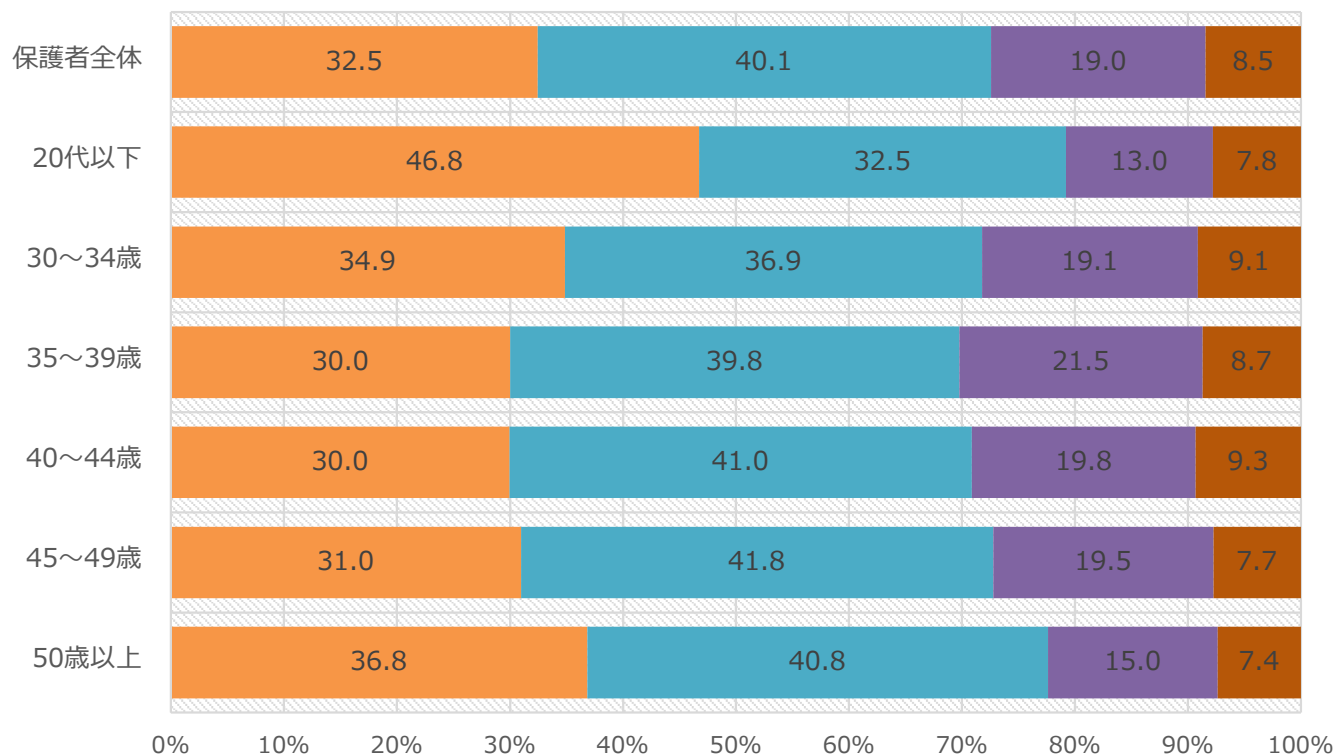
## IV.生活の実態 (1) 栃木に住む理由

Q.栃木県で生活している期間はどのくらいですか。途中で中断している期間があれば、トータルでお答えください。

□ 栃木に在住の年数



- 生まれてからずっと栃木県で生活している (%)
- 栃木県で生まれ育ったが、進学や就職などを機に他の都道府県へ移住した後、再び栃木県に戻った
- 他の都道府県で生まれ育ったが、進学や就職などを機に栃木県に移住した
- 他の都道府県で生まれ育ったが、進学や就職などを機に一旦別の都道府県へ移住した後、栃木県に移住した



Base : 保護者全体= 2,224

Source : 栃木県『令和5年度子ども・若者、保護者への意見聴取』 41

## IV. 生活の実態 (2) 保護者の生活

Q. 普段の生活の中で、それぞれどのぐらいの時間を使っているかをお答えください。

(時間)	保護者全体		未就園児の親		幼稚園児 保育園児の親		小学生の親		中学生の親		高校生以上の親	
	母親全体	母親	母親	母親	母親	母親	母親	母親	母親	母親	母親	
睡眠	6.3	6.4	6.4	6.4	6.5	6.6	6.4	6.4	6.1	6.1	6.0	5.8
身の回りの用事	1.5	1.6	1.5	1.7	1.3	1.4	1.5	1.7	1.5	1.6	1.4	1.6
食事	1.4	1.4	1.5	1.5	1.4	1.4	1.4	1.4	1.5	1.5	1.3	1.3
仕事・学業 (通勤・通学の時間を含む)	7.5	6.4	4.5	1.9	7.7	6.7	7.6	6.8	7.8	7.0	9.6	8.6
介護・看護	0.1	0.1	0.1	0.1	0.1	0.1	0.1	0.2	0.1	0.1	0.1	0.1
育児 (こどもの世話)	3.7	4.6	9.2	12.6	4.7	5.8	2.7	3.2	1.5	1.8	0.7	1.0
買い物	0.7	0.9	0.8	1.0	0.7	0.8	0.8	0.9	0.7	0.9	0.6	0.8
炊事	1.2	1.6	1.3	1.7	1.1	1.3	1.3	1.6	1.4	1.7	1.1	1.7
その他の家事	1.3	1.5	1.5	1.9	1.3	1.5	1.2	1.4	1.3	1.5	1.1	1.4
移動 (通勤・通学を除く)	0.5	0.5	0.5	0.6	0.5	0.5	0.6	0.6	0.5	0.5	0.4	0.4
学習・自己啓発・訓練 (学業以外)	0.2	0.2	0.2	0.2	0.2	0.1	0.3	0.3	0.2	0.2	0.2	0.2
休養・くつろぎ・娯楽	1.3	1.3	1.2	1.2	1.0	1.0	1.4	1.4	1.7	1.7	1.5	1.5
交際・付き合い	0.3	0.3	0.3	0.3	0.3	0.3	0.3	0.4	0.3	0.4	0.2	0.3
その他	0.2	0.2	0.1	0.1	0.1	0.1	0.2	0.3	0.4	0.4	0.2	0.2

Base : 保護者全体 = 2,224

※ 「生活時間」の詳細については、  
基礎報告書P81~P87にご参照ください

Source : 栃木県『令和5年度子ども・若者、保護者への意見聴取』 42

## IV. 生活の実態 (2) 保護者の生活

Q.現在の暮らしの状況をどのように感じていますか。

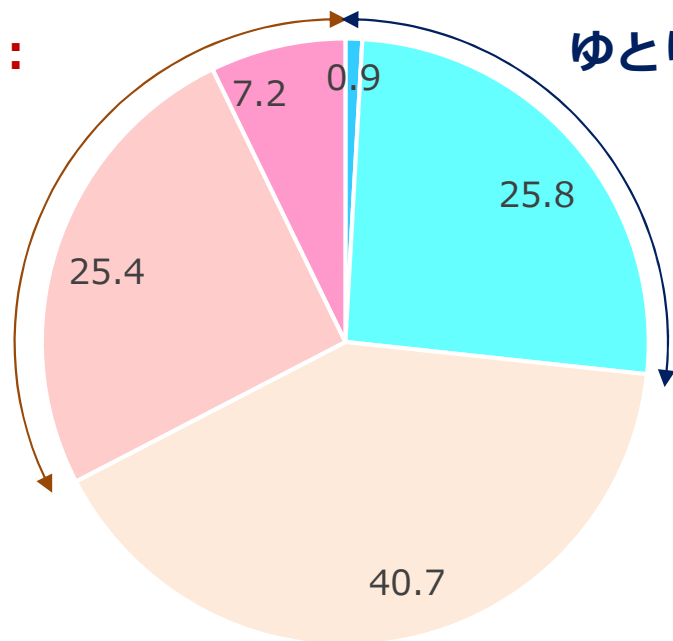
生活のゆとり感

(%)

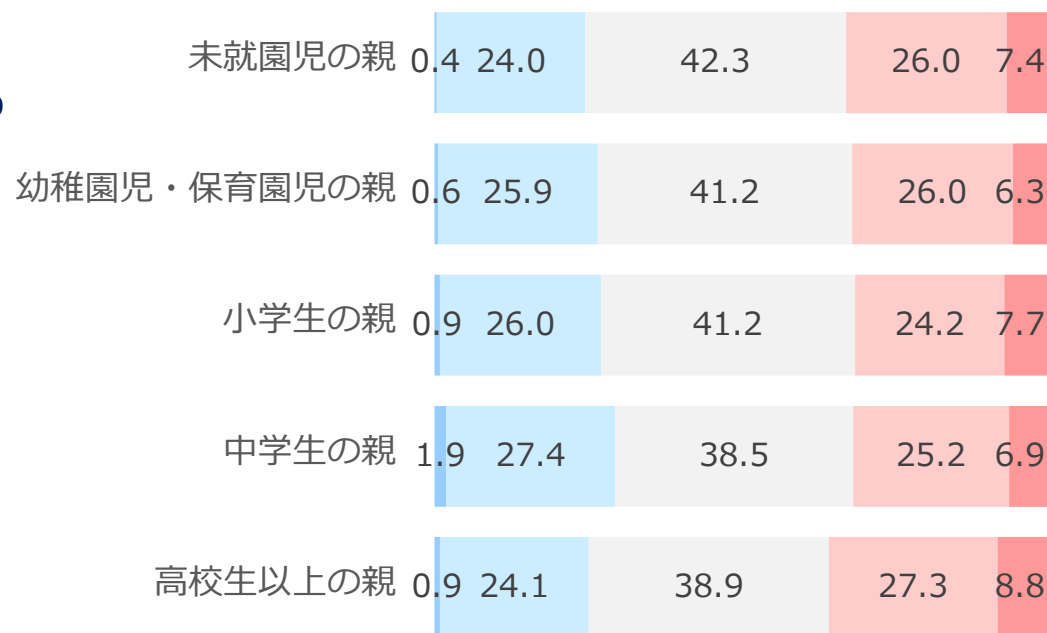
- 非常にゆとりがある
- まあゆとりがある
- どちらとも言えない
- まあ苦しい
- 非常に苦しい

- 非常にゆとりがある
- まあゆとりがある
- どちらとも言えない
- まあ苦しい
- 非常に苦しい

**苦しい計：  
32.6%**



**ゆとりある計：  
26.7%**



Base : 保護者全体 = 2,224

Source : 栃木県『令和5年度こども・若者、保護者への意見聴取』 43

CHAPTER V

---

# 子育ての実態

## V.子育ての実態 (1) 育児の実態

Q.それぞれについて、あなたのお子さまが家族と一緒にすごしている時間をお選びください。

(分)

	保護者全体	未就園児の親	幼稚園児 保育園児の親	小学生の親	中学生の親	高校生以上の親
テレビを見る時間	51.3	57.1	50.4	52.6	54.2	38.5
一緒にゲームをする時間	10.8	7.7	11.9	14.4	7.7	3.1
一緒に食事をしている時間	53.0	55.9	57.5	51.7	52.9	40.6
一緒に会話をしている時間	58.0	76.2	67.9	54.5	47.0	33.6
一緒にお風呂に入る時間	21.1	31.5	33.1	18.5	6.0	2.1
一緒に隣りで寝ている時間	137.6	179.7	183.5	144.4	69.2	19.9
一緒に外で遊ぶ時間	32.6	52.0	50.6	28.5	7.7	4.1
一緒に公共施設ですごす時間	15.9	27.1	20.7	15.7	5.8	2.8
一緒に買い物している時間	36.4	42.7	39.7	38.4	29.4	21.6
一緒に散歩や運動をしている時間	22.7	27.7	27.7	25.8	13.2	4.8
学習の面倒をみる時間	20.6	13.1	20.7	29.7	15.0	6.1
学校の教科以外の読書の時間	13.4	14.2	16.4	15.9	7.6	3.2
一緒に家事をする時間	15.4	12.8	16.6	17.5	13.5	10.1

Base : 保護者全体 = 2,224

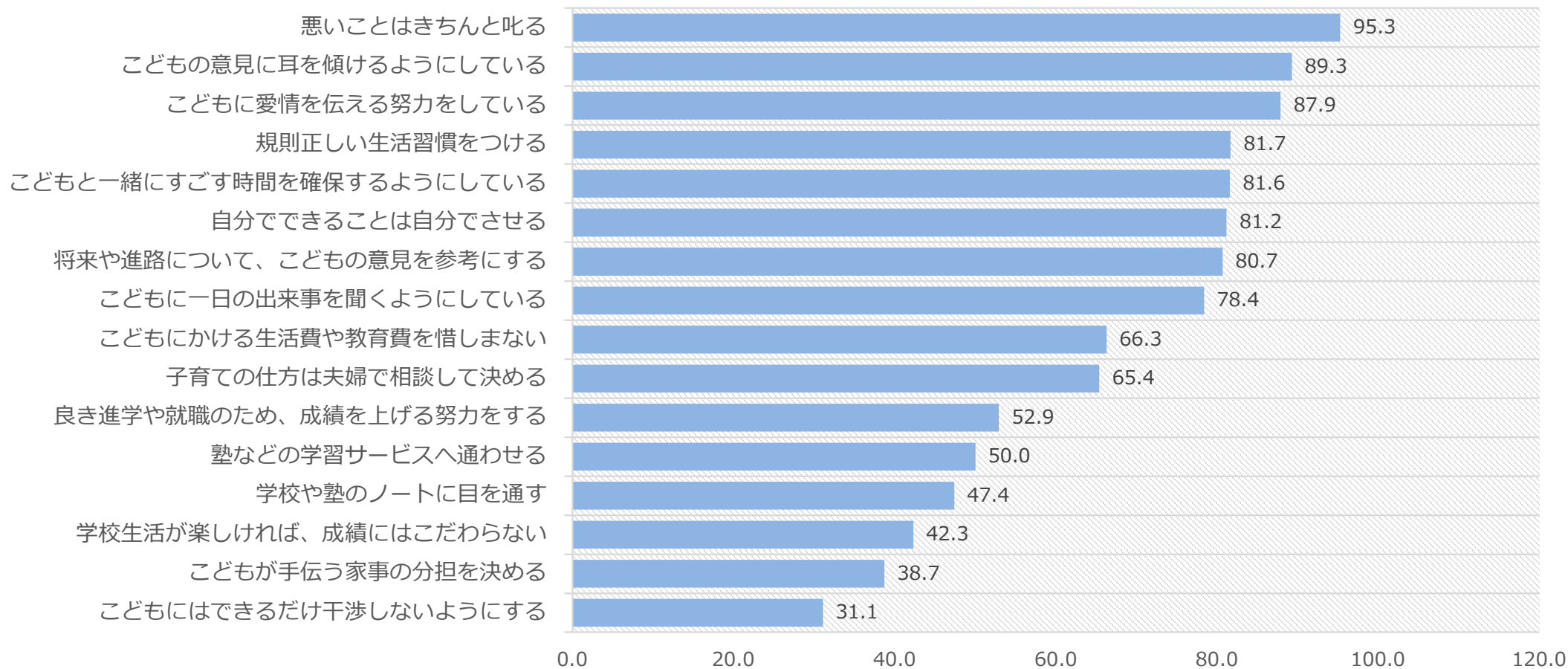
Source : 栃木県『令和5年度こども・若者、保護者への意見聴取』

## V.子育ての実態 (1) 育児の実態

Q.以下には【ふだんのこどもへの接し方】についてさまざまな見方や意見が挙げられています。  
それぞれについて、あなたのご家庭における【実際の行動】にもっとも近いものをお選びください。

こどもへの接し方（非常によく当てはまる、やや当てはまるの合計）

(%)

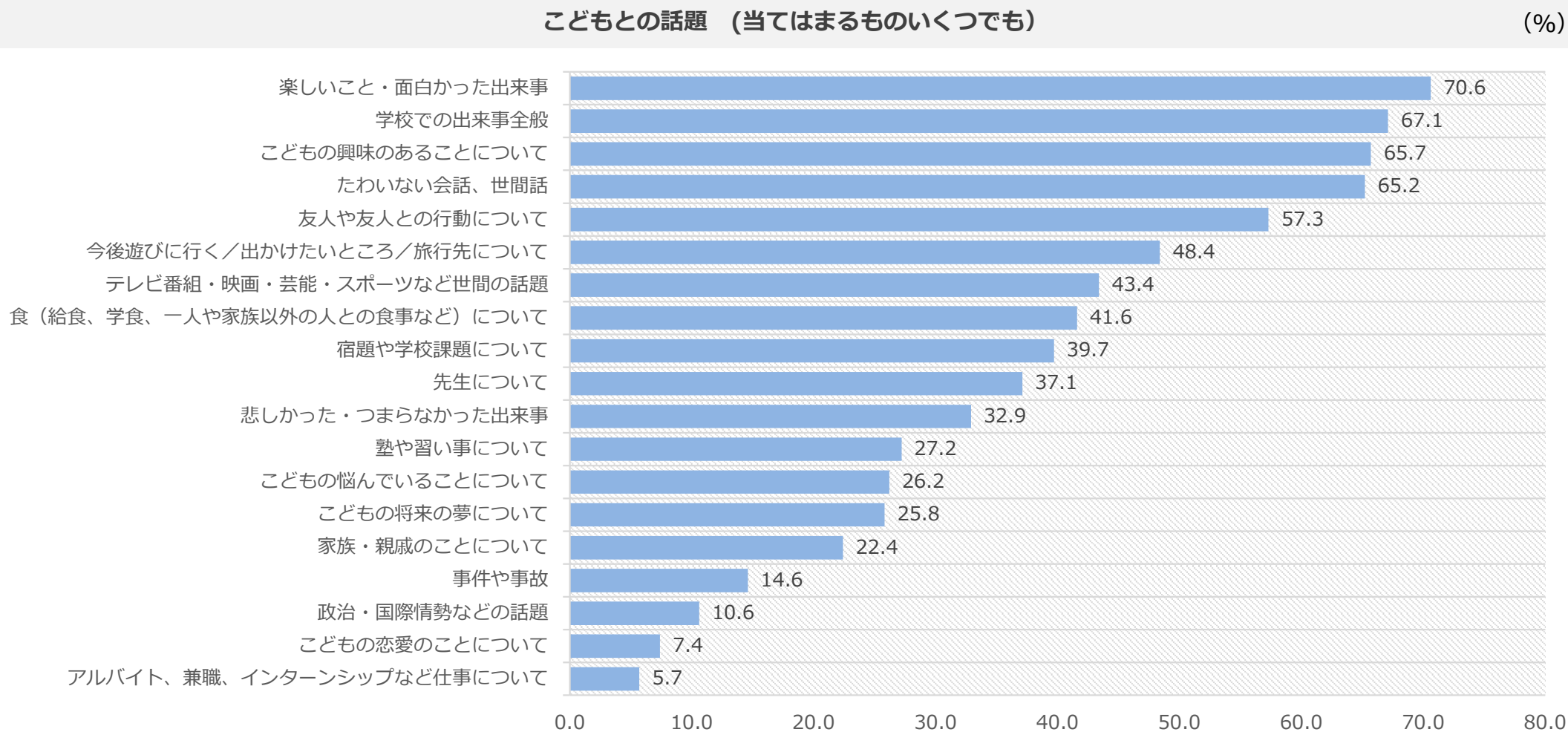


Base : 保護者全体 = 2,224

Source : 栃木県『令和5年度こども・若者、保護者への意見聴取』 46

## V.子育ての実態 (1) 育児の実態

Q.お子さまとの会話で、話題に多くあがるのは何ですか。以下に挙げたものからお選びください。



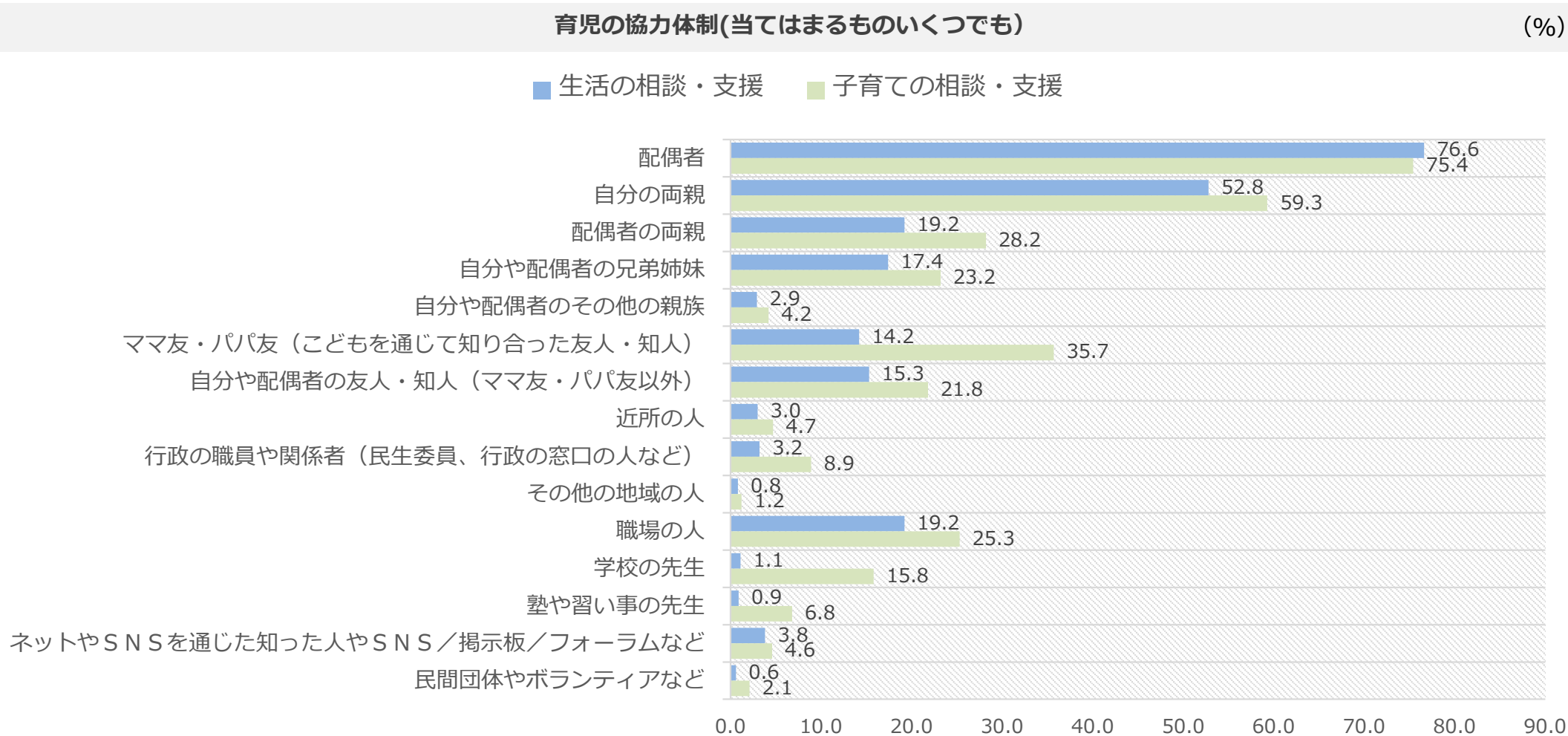
Base : 保護者全体 = 2,224

Source : 栃木県『令和5年度こども・若者、保護者への意見聴取』 47



## V.子育ての実態 (1) 育児の実態

Q.悩みや相談ごとがあるとき、誰かに支援（手伝いをしてもらう、相談を聞いてもらうなど）をしてもらったことはありますか。以下に挙げたものからお選びください。

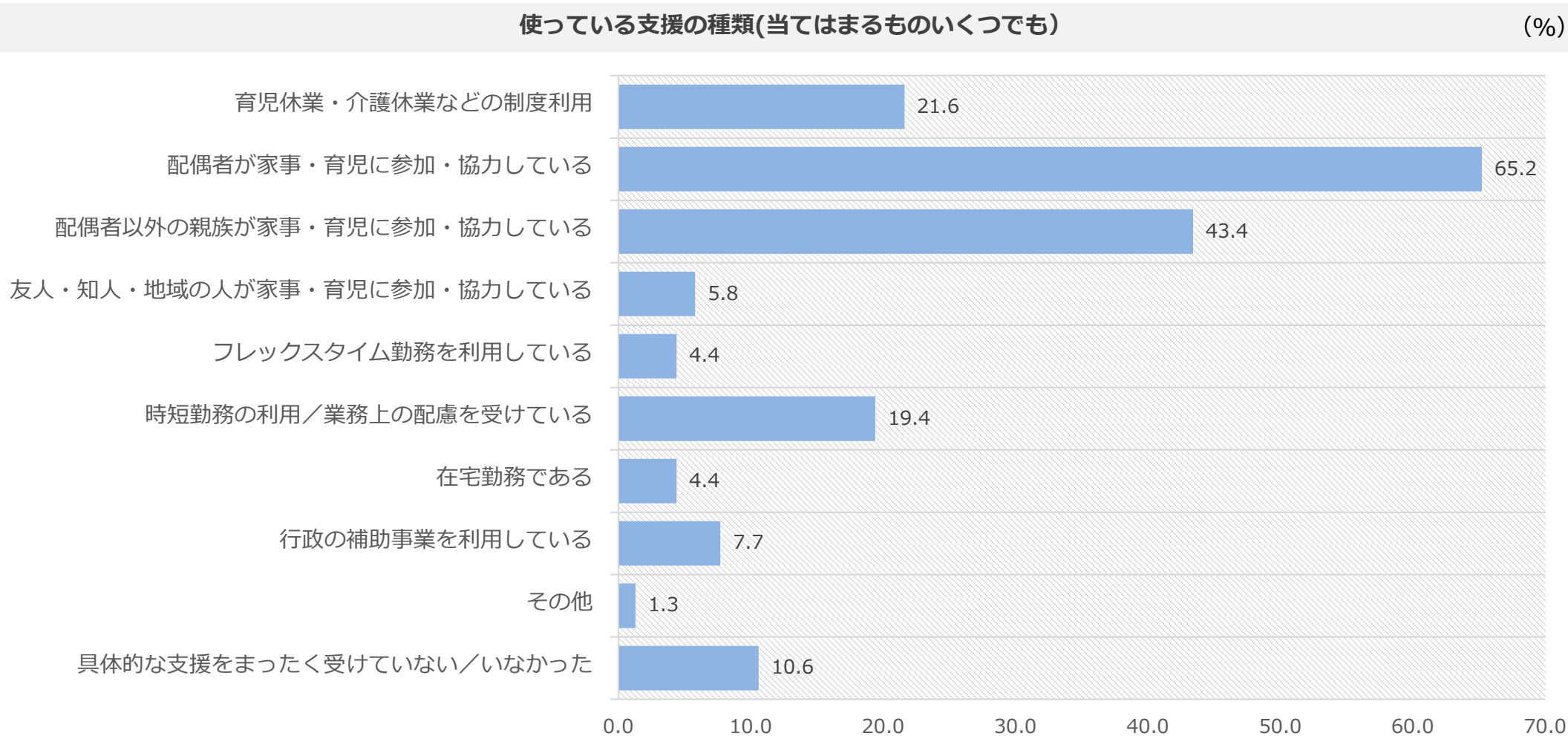


Base : 保護者全体= 2,224

Source : 栃木県『令和5年度こども・若者、保護者への意見聴取』 48

## V.子育ての実態 (1) 育児の実態

Q.あなたの子育てにおいて、どのような具体的な支援を受けているのかについてお答えください。  
※こどもから手が離れた方は、かつて受けた具体的な支援についてお答えください。

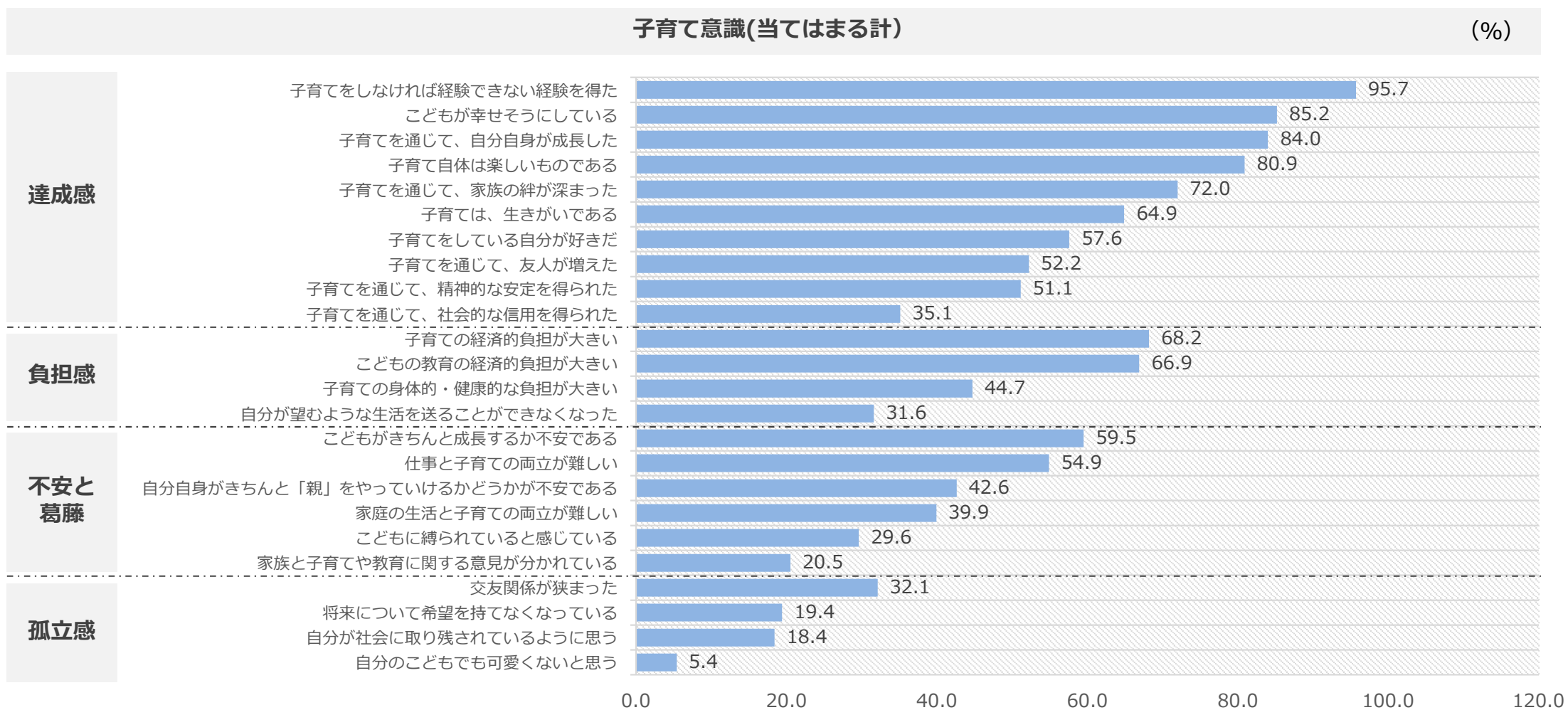


Base : 保護者全体 = 2,224

Source : 栃木県『令和5年度こども・若者、保護者への意見聴取』 49

## V.子育ての実態 (2) 子育ての意識

Q.あなたの現在の子育ての状態について、それぞれについて、あなたの気持ちにもっとも近いものをお選びください。



Base : 保護者全体 = 2,224

Source : 栃木県『令和5年度こども・若者、保護者への意見聴取』 50

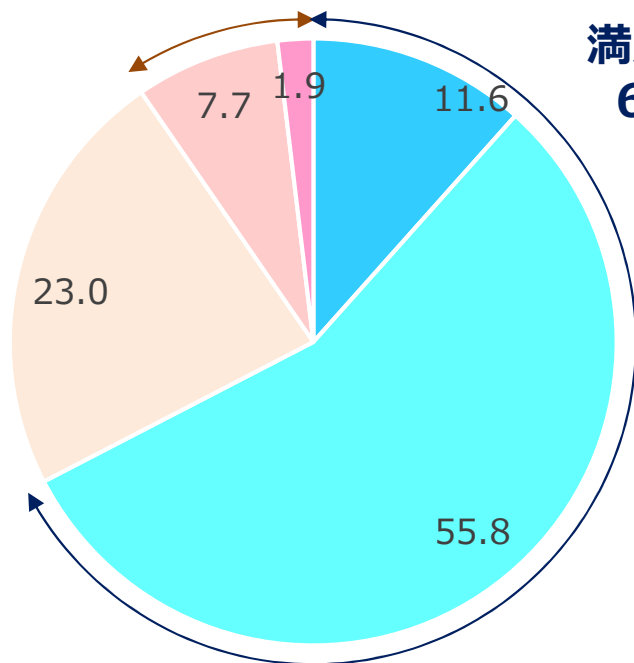
## V.子育ての実態 (2) 子育ての意識

Q.あなたの【現在の子育ての状況】について、どのくらい満足していますか。

子育ての満足度 (%)


■ 非常に満足している ■ まあ満足している ■ どちらとも言えない  
 ■ まあ不満である ■ 非常に不満である

**不満計：  
9.6%**



**満足計：  
67.4%**

■ 非常に満足している ■ まあ満足している  
 ■ どちらとも言えない ■ まあ不満である  
 ■ 非常に不満である



Base : 保護者全体 = 2,224

Source : 栃木県『令和5年度こども・若者、保護者への意見聴取』 51

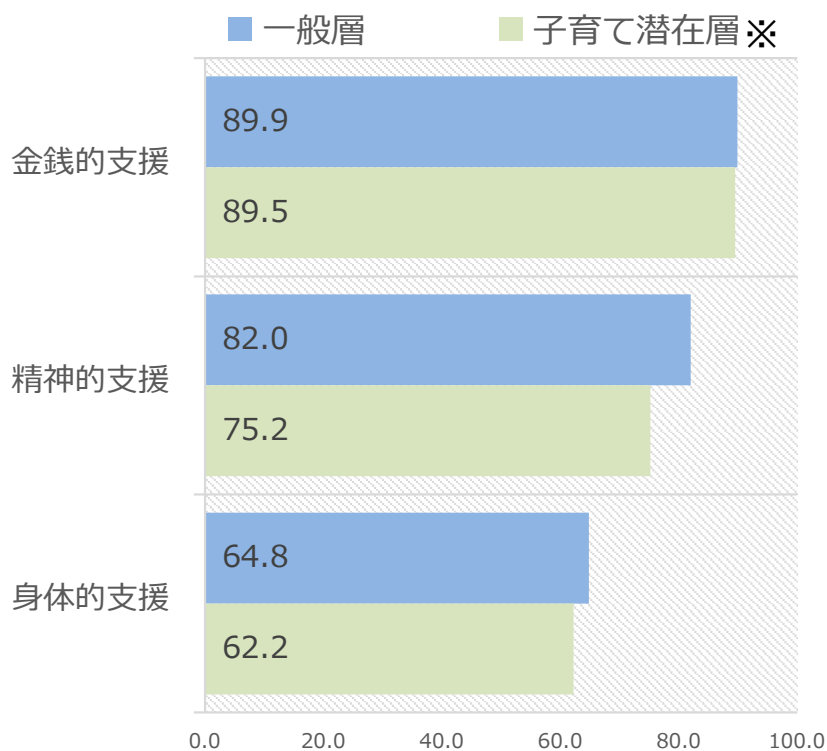
## V.子育ての実態 (3) 求める支援

Q. 今後、もし現在生活している自治体において、以下に挙げた制度や行政サービスが新しい取り組みとして開始するとします。現在の子育てに、ぜひ利用したいと思うものをお選びください。また、あなたが住む自治体に特に力を入れてほしいものを「3つまで」お選びください。

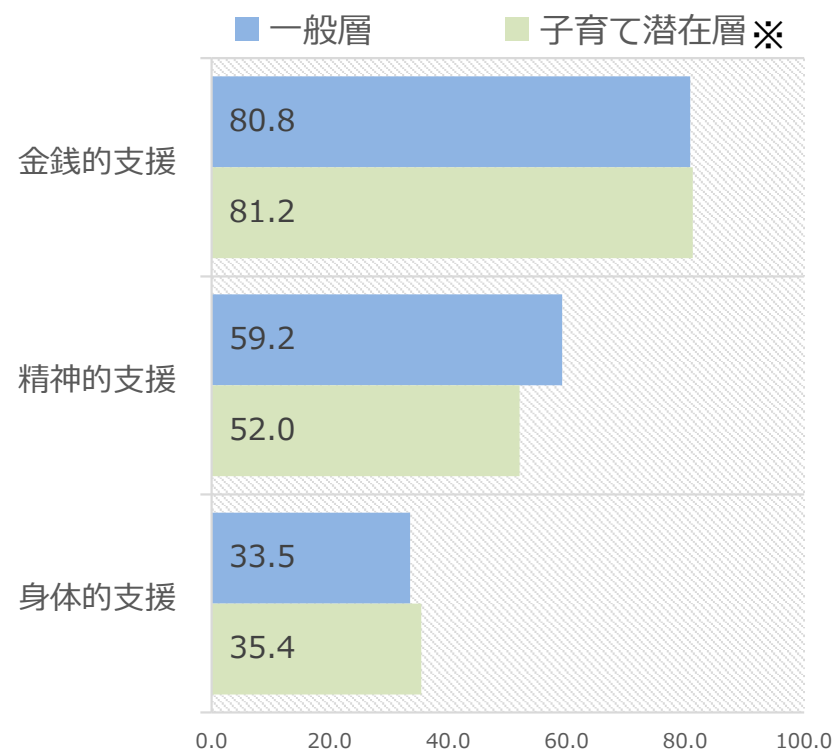
必要な子育て支援（注：複数回答による合成変数）

(%)

求める支援



特に必要な支援（3つまで）



※すでに子育てをしており「理想のこどもの数」よりも「実際のこどもの数」が少ない層

Base : 希望こどもの人数回答者 = 2,015

Source : 栃木県『令和5年度こども・若者、保護者への意見聴取』