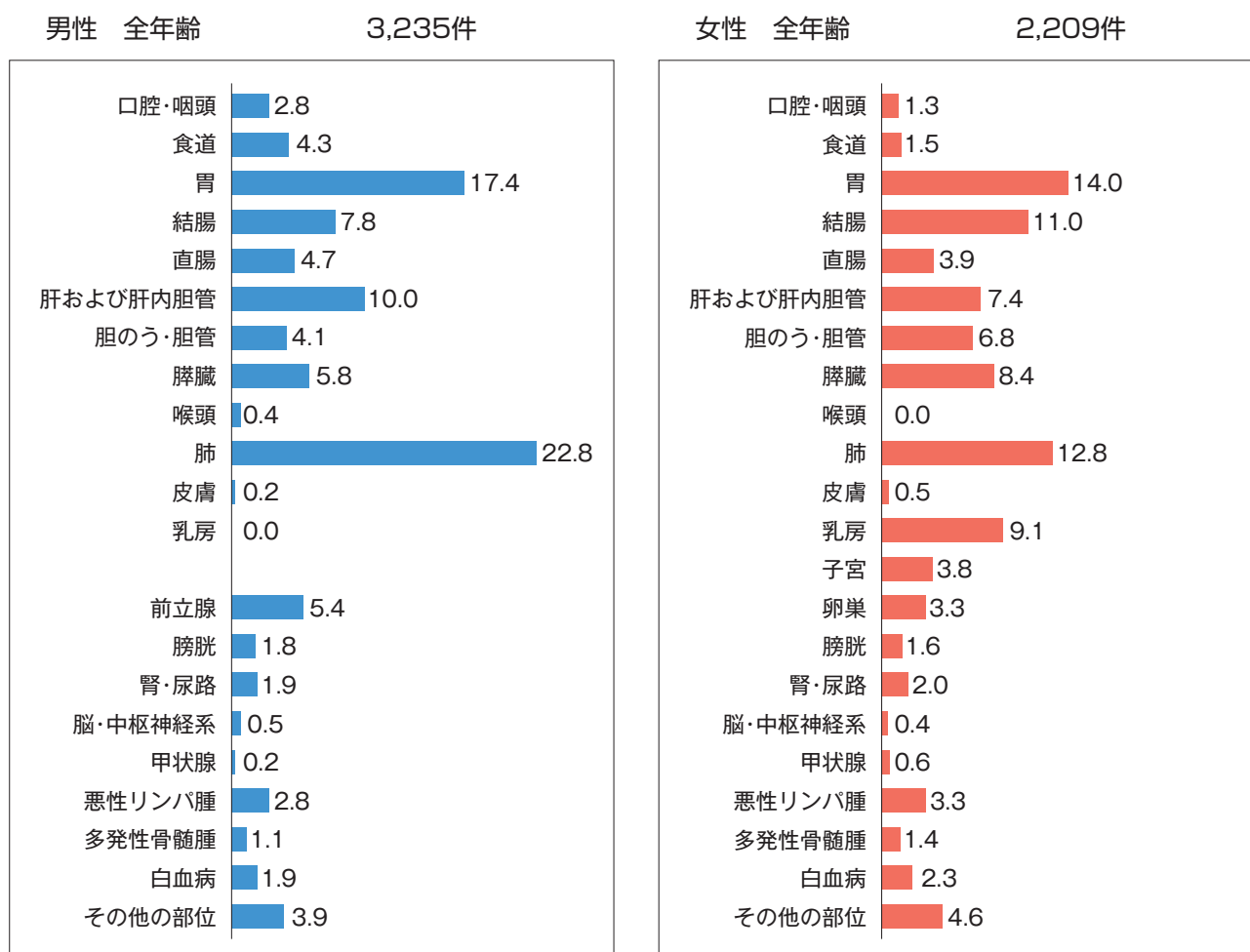


## 死亡の概要

2010年に栃木県において、男性3,235人、女性2,209人の、合計5,444人の方が、がんを原因として死亡された。部位別では、男性では肺がんが最も多く、胃、大腸、肝臓、膵臓と続く。女性では、大腸、胃、肺、乳房、膵臓と続く。(図9)

図9 部位内訳(%) (表9から作成)

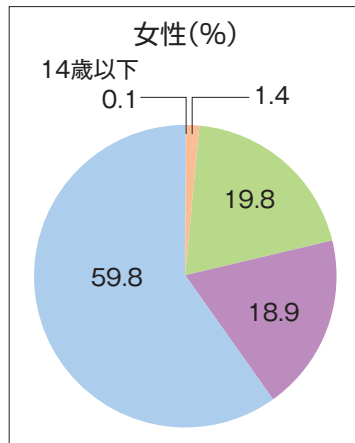
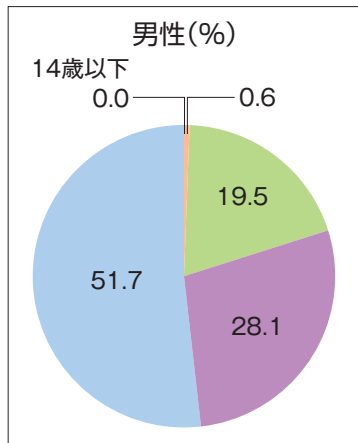


## 年齢別に見たがんの死亡

男女ともに栃木県で2010年にがんで死亡された方の約8割が65歳以上であった。ほとんどあらゆる部位のがんは、年齢が高くなるほどかかりやすくなるため、がんによる死亡者も高齢者が多い。乳房と子宮は年齢が比較的低い時期から死亡率が上昇する。(図10)(図11)

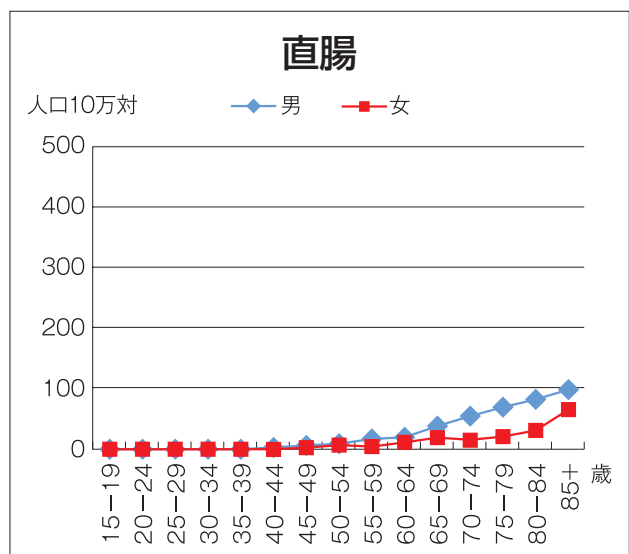
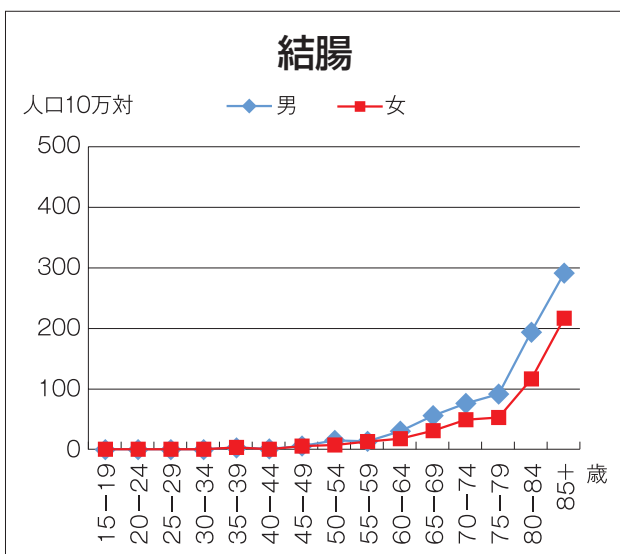
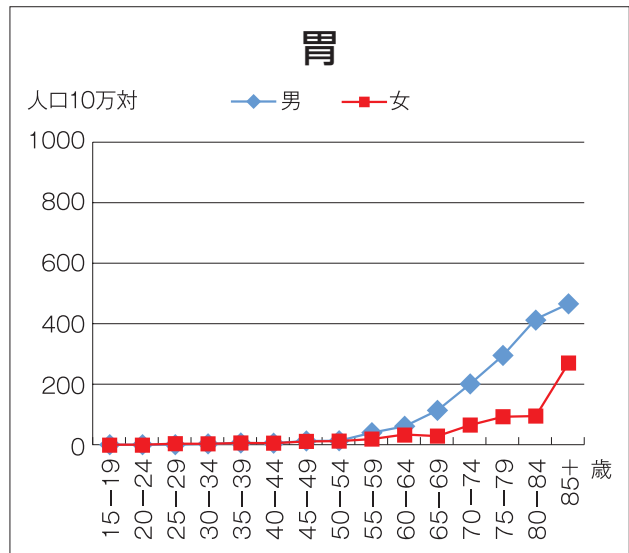
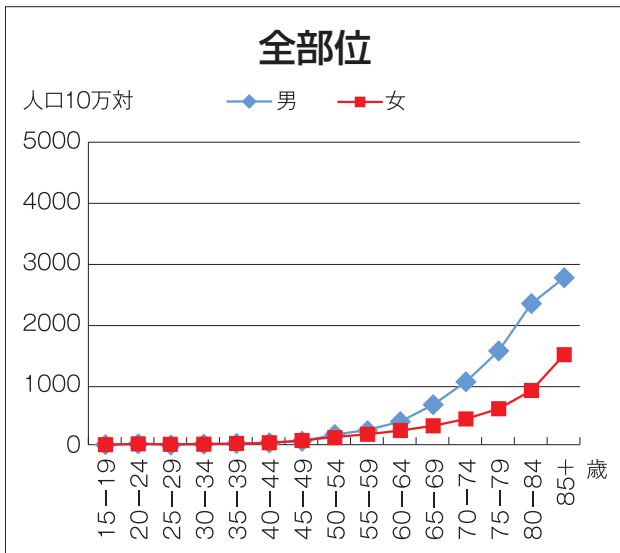
図10 年齢別内訳(%) (表10から作成)

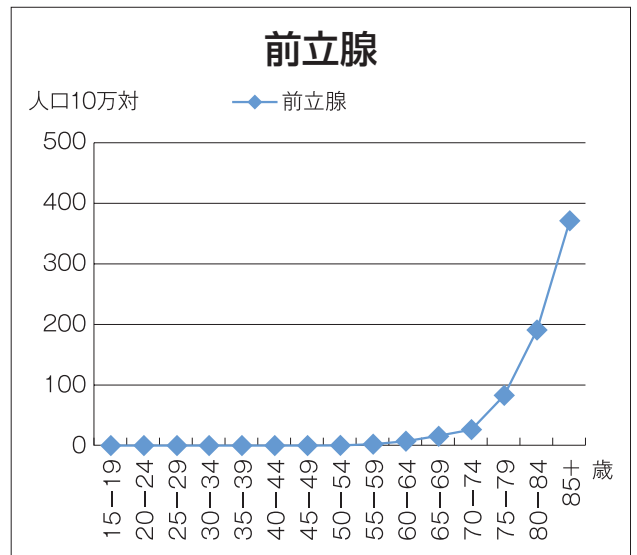
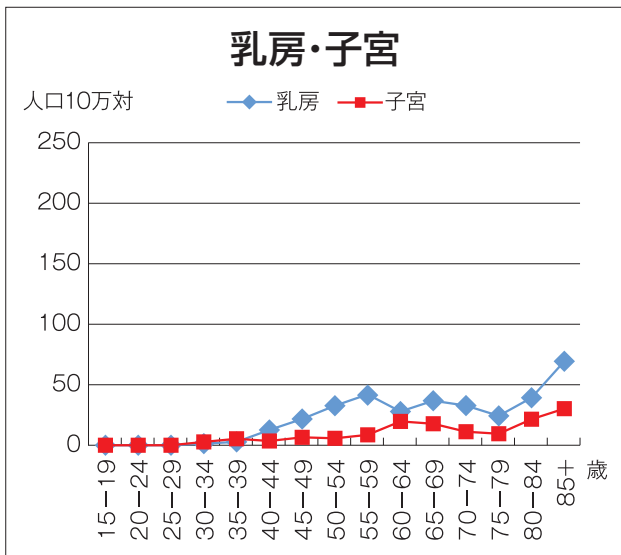
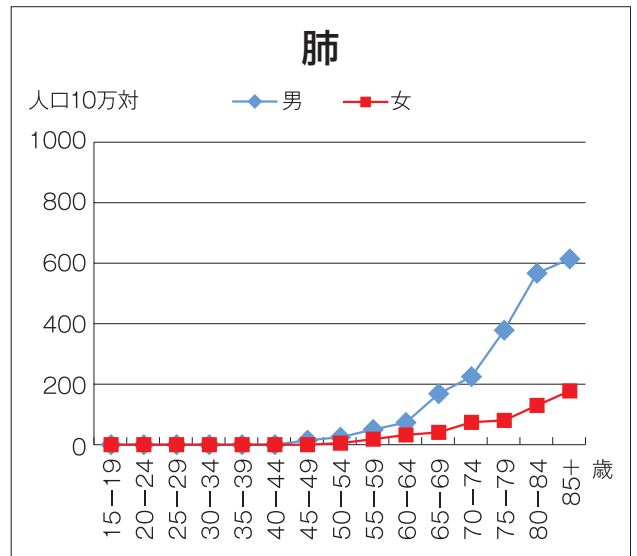
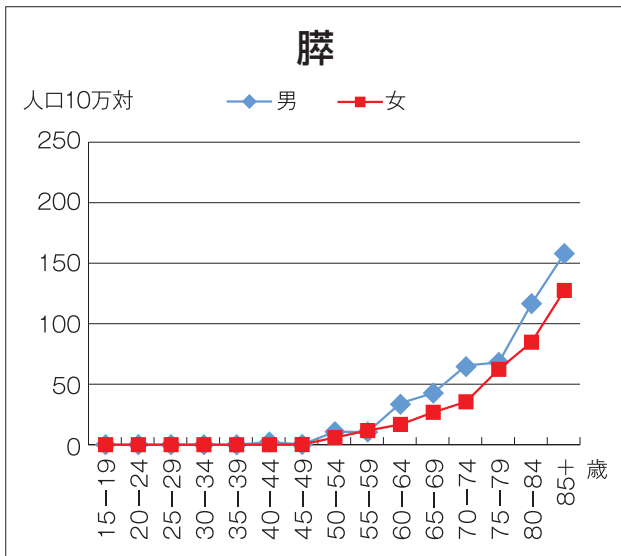
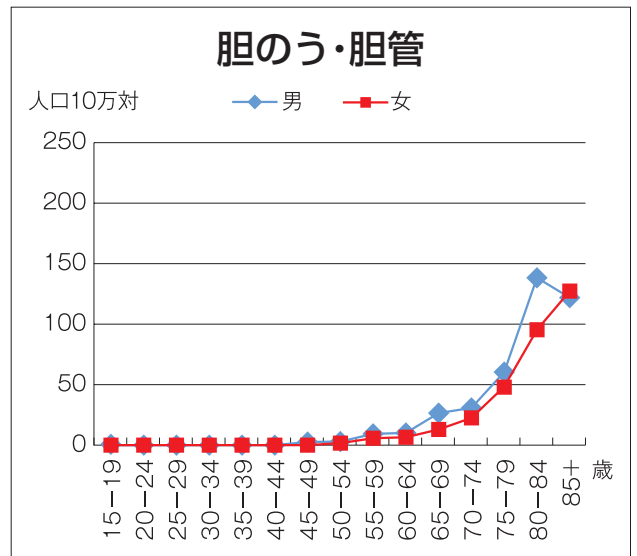
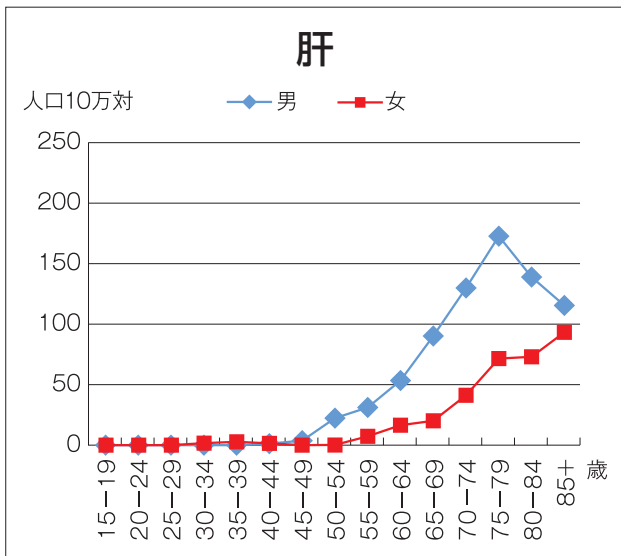
	男性(件)
14歳以下	1
15-39歳	21
40-64歳	631
65-74歳	910
75歳以上	1,672
合計	3,235



	女性(件)
14歳以下	2
15-39歳	30
40-64歳	437
65-74歳	418
75歳以上	1,322
合計	2,209

図11 部位別年齢階級別死亡率:人口10万対 (表11から作成)

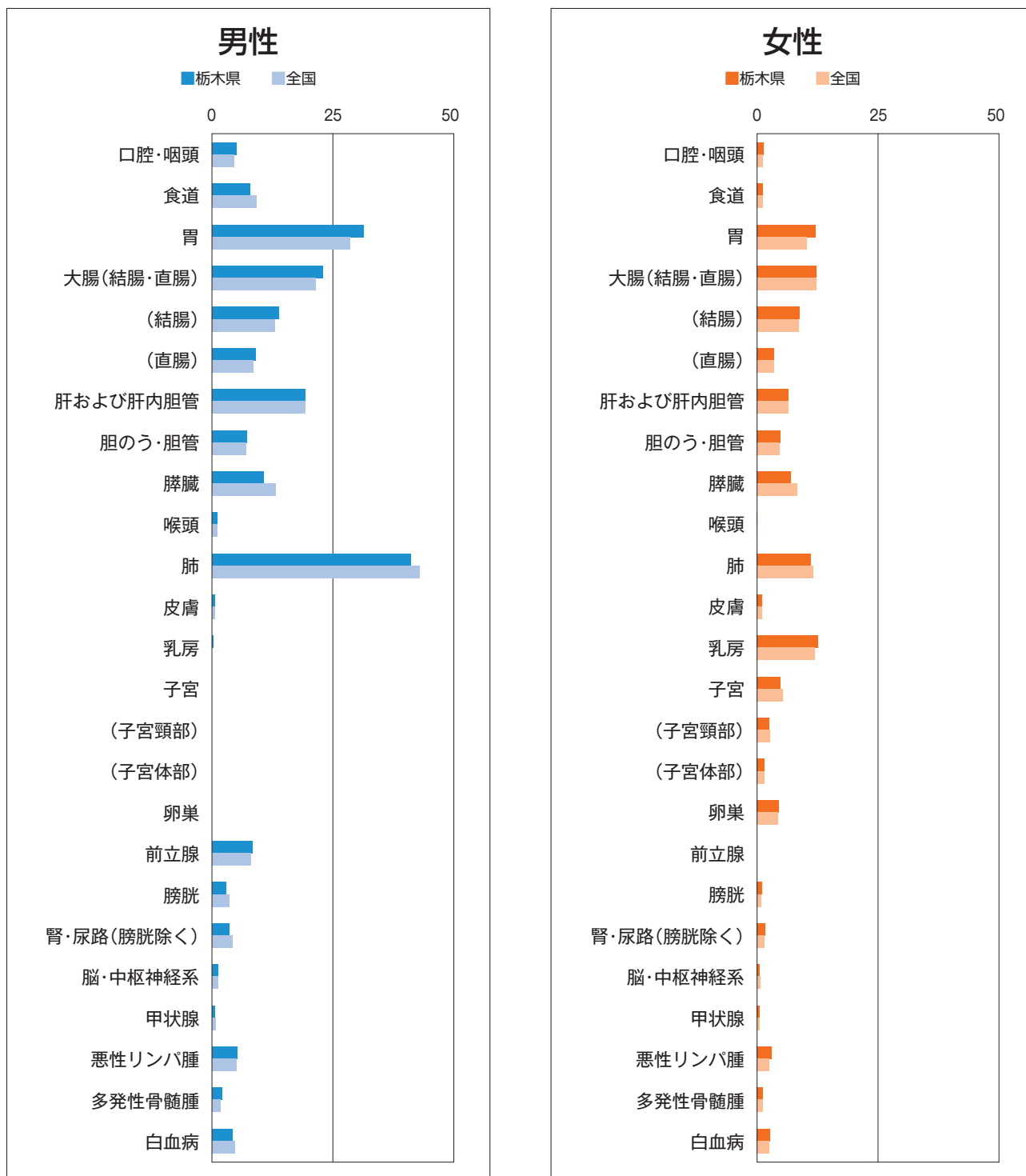




## 栃木県のがんの死亡の特徴

男女とも胃がんでは死亡率が全国より高く肺がんは低い傾向がみられる。(図12)

図12 部位別がん年齢調整死亡率:人口10万対 (表9から作成)



全国値は、がん研究振興財団発行「がんの統計編集委員会「がんの統計(2011年版)」より引用。2010年死亡統計を用いた。

表9. 死亡数、死亡割合(%)、粗死亡率、年齢調整死亡率(人口10万対)及び累積死亡率(人口100対)；部位別、性別 2010年

部位	ICD-10	死亡数				死亡割合(%)				粗死亡率				年齢調整死亡率				世界人口				累積死亡率(0-74歳)			
		男		女		男		女		男		女		男		女		男		女		男		女	
		男	女	男女計	男	女	男女計	男	女	男女計	男	女	男女計	男	女	男女計	男	女	男女計	男	女	男女計	男	女	男女計
全部位		3,235	2,209	5,444	100.0	100.0	100.0	100.0	328.5	221.8	274.8	179.6	93.7	130.9	120.8	66.2	90.1	12.9	6.9	9.8					
口腔・咽頭	C00-C14	90	29	119	2.8	1.3	2.2	9.1	2.9	6.0	5.0	1.4	3.0	3.5	1.0	2.1	0.4	0.1	0.3						
食道	C15	139	34	173	4.3	1.5	3.2	14.1	3.4	8.7	7.8	1.3	4.3	5.2	0.8	2.9	0.6	0.1	0.3						
胃	C16	562	309	871	17.4	14.0	16.0	57.1	31.0	44.0	31.0	12.1	20.4	20.6	8.5	13.9	2.2	0.9	1.5						
大腸(結腸・直腸)	C18-C20	404	329	733	12.5	14.9	13.5	41.0	33.0	37.0	22.7	12.2	17.0	15.5	8.5	11.7	1.7	0.9	1.3						
結腸	C18	251	242	493	7.8	11.0	9.1	25.5	24.3	24.9	13.7	8.7	10.9	9.3	5.9	7.5	1.0	0.6	0.8						
直腸	C19-C20	153	87	240	4.7	3.9	4.4	15.5	8.7	12.1	9.0	3.5	6.1	6.2	2.5	4.3	0.7	0.3	0.5						
肝および肝内胆管	C22	325	163	488	10.0	7.4	9.0	33.0	16.4	24.6	19.0	6.4	12.4	13.1	4.2	8.5	1.7	0.4	1.0						
胆のう・胆管	C23-C24	133	151	284	4.1	6.8	5.2	13.5	15.2	14.3	7.1	4.9	5.9	4.6	3.1	3.8	0.4	0.3	0.3						
膵臓	C25	188	185	373	5.8	8.4	6.9	19.1	18.6	18.8	10.6	7.0	8.7	7.3	4.7	6.0	0.8	0.5	0.7						
喉頭	C32	14	1	15	0.4	0.0	0.3	1.4	0.1	0.8	0.7	0.0	0.3	0.5	0.0	0.2	0.1	0.0	0.0						
肺	C33-C34	737	283	1,020	22.8	12.8	18.7	74.8	28.4	51.5	40.6	11.1	24.1	26.9	7.6	16.2	2.8	0.9	1.8						
皮膚	C43-C44	7	11	18	0.2	0.5	0.3	0.7	1.1	0.9	0.3	0.5	0.4	0.2	0.3	0.3	0.0	0.0	0.0						
乳房	C50	1	200	201	0.0	9.1	3.7	0.1	20.1	10.1	0.1	12.6	6.4	0.0	9.5	4.8	0.0	1.1	0.5						
子宮	C53-C55	-	83	83	-	3.8	1.5	-	8.3	-	-	4.9	-	-	3.7	-	-	0.4	-						
子宮頸部	C53	-	35	35	-	1.6	0.6	-	3.5	-	-	2.5	-	-	2.0	-	-	0.2	-						
子宮体部	C54	-	30	30	-	1.4	0.6	-	3.0	-	-	1.5	-	-	1.1	-	-	0.1	-						
卵巣	C56	-	74	74	-	3.3	1.4	-	7.4	-	-	4.5	-	-	3.4	-	-	0.3	-						
前立腺	C61	175	-	175	5.4	-	3.2	17.8	-	-	8.2	-	-	5.1	-	-	0.3	-	-						
膀胱	C67	58	35	93	1.8	1.6	1.7	5.9	3.5	4.7	2.9	1.1	1.8	1.9	0.7	1.2	0.2	0.1	0.1						
腎・尿路(膀胱除く)	C64-C66 C68	62	44	106	1.9	2.0	1.9	6.3	4.4	5.4	3.5	1.8	2.6	2.3	1.3	1.7	0.2	0.2	0.2						
脳・中枢神経系	C70-C72	17	8	25	0.5	0.4	0.5	1.7	0.8	1.3	1.2	0.6	0.9	0.9	0.4	0.7	0.1	0.1	0.1						
甲状腺	C73	6	14	20	0.2	0.6	0.4	0.6	1.4	1.0	0.3	0.4	0.4	0.4	0.3	0.2	0.0	0.0	0.0						
悪性リンパ腫	C81-C85 C96	91	72	163	2.8	3.3	3.0	9.2	7.2	8.2	5.1	3.1	3.9	3.3	2.2	2.7	0.3	0.2	0.3						
多発性骨髄腫	C88-C90	36	32	68	1.1	1.4	1.2	3.7	3.2	3.4	2.0	1.2	1.6	1.3	0.8	1.0	0.2	0.1	0.1						
白血病	C91-C95	63	50	113	1.9	2.3	2.1	6.4	5.0	5.7	4.1	2.7	3.3	3.1	2.1	2.6	0.3	0.2	0.3						





