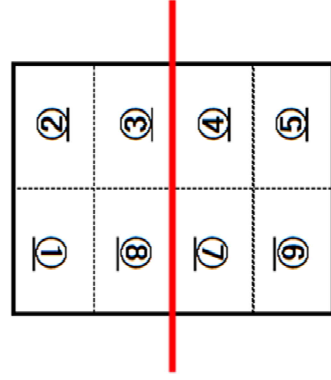


リーフレットの作り方

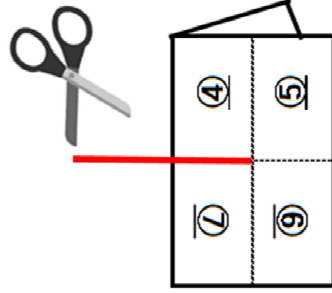
1. 用紙を縦半分、横に四等分に折って元の状態にもどす。(よく折っておくこと)



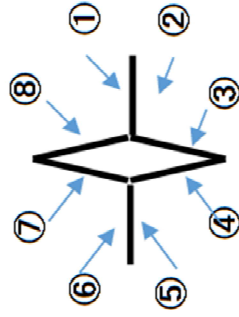
2. 印刷されている面を外側にして、もう一度縦半分に真ん中で折る



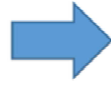
3. 半分に折った状態で、袋とじになった方から半分のところまで、はさみを入れる



4. はさみを入れたところを左右に開く



上から見た図



最後に

①が表紙⑧が裏表紙になるようにしてできあがり。