

\*\*\*\*\*  
\*  
\*  
\*

# 平成22年度 栃木県の歯科保健

\*\*\*\*\*  
\*  
\*  
\*

平成24年3月

栃木県保健福祉部健康増進課  
とちぎ歯の健康センター



## はじめに

栃木県では、総合的な健康づくりの指針である「とちぎ健康21プラン」を平成13年3月に策定（平成18年3月改定）し、そのプランの重点領域の1つとして【歯の健康】を位置づけ、<sup>ハチマルニイマル</sup>8020運動推進事業の推進や本県の歯科保健対策の拠点として「とちぎ歯の健康センター」における歯科保健に関する普及啓発・相談指導事業等、心身障害児者歯科医療システムの充実を図っているところです。

また、本県の歯科保健対策の一層の推進を図るため平成23年4月1日に歯科保健に関する条例「栃木県民の歯及び口腔の健康づくり推進条例」を施行するとともに、平成24年3月に「栃木県歯科保健基本計画」を策定し、県民がライフステージなどに応じた良質かつ適切な歯科保健医療サービスを受けられるような環境の整備に努めることとしています。

本書は、平成22年度において、県や市町で関係団体などが実施した歯科保健に関する取り組みや、歯科保健に関するデータなどを取りまとめたものでありますので、今後の取り組みの参考とするとともに時代のニーズに合わせた多様な歯科保健対策を展開するための資料として本書を御活用いただければ幸いです。

終わりに本書の発行に御協力いただいた県歯科医師会や関係者の皆様に深く感謝申し上げますとともに、引き続き本県の歯科保健行政の推進のため一層の御理解と御尽力を賜りますようお願いいたします。

平成24年3月

栃木県保健福祉部健康増進課長

加藤 和英



## 目次

### 栃木県の歯科保健事業

|     |                          |    |
|-----|--------------------------|----|
| I   | とちぎ健康21プラン「歯の健康」         | 1  |
| II  | 栃木県の歯科保健対策事業の概要          | 5  |
| III | 栃木県の歯科保健対策               |    |
| 1   | とちぎ歯の健康センター事業            | 7  |
| 2   | 歯科保健普及啓発事業               | 7  |
| 3   | 障害者歯科医療システム2次・3次診療機関運営事業 | 8  |
| 4   | 8020運動推進事業               | 9  |
| 5   | 歯科保健事業                   | 11 |

### とちぎ歯の健康センター事業

|    |                 |    |
|----|-----------------|----|
| I  | とちぎ歯の健康センターの概要  | 12 |
| II | とちぎ歯の健康センター事業実績 | 13 |

### 市町の歯科保健事業

|    |            |    |
|----|------------|----|
| I  | 実施状況一覧     | 19 |
| II | 対象別実施状況    |    |
| 1  | 妊産婦        | 20 |
| 2  | 乳児         | 21 |
| 3  | 1歳6か月児健康診査 | 22 |
| 4  | 2歳児        | 23 |
| 5  | 3歳児健康診査    | 24 |
| 6  | 幼児         | 25 |
| 7  | 学童・生徒      | 27 |
| 8  | 成人         | 28 |
| 9  | 歯周疾患検診     | 29 |
| 10 | 高齢者        | 30 |
| 11 | その他        | 32 |

### 栃木県の歯科保健統計

|     |                 |    |
|-----|-----------------|----|
| I   | 1歳6か月児健康診査      | 33 |
| II  | 3歳児健康診査         | 37 |
| III | 学校保健統計調査        | 41 |
| IV  | 健康増進事業実施状況      | 47 |
| V   | 平成21年度県民健康・栄養調査 | 51 |

### 資料

|     |                      |    |
|-----|----------------------|----|
| I   | コンクール関連              | 53 |
| II  | 栃木県心身障害児者歯科医療システム図   | 55 |
| III | フッ化物洗口実施状況           | 56 |
| IV  | 栃木県民の歯及び口腔の健康づくり推進条例 | 58 |
| V   | 栃木県歯科保健基本計画（素案）の概要   | 61 |



# 栃木県の歯科保健事業





# I とちぎ健康21プラン 歯の健康

## 目 標

各ライフステージに応じた適切な歯周疾患・むし歯予防を実践し、生涯にわたり自分の歯を20本以上保てるよう努めます。

### 1 8020運動について正しく理解します。

- 自分の歯で食べることが生涯にわたる生活の質（QOL）を高めることを理解し、80歳で自分の歯20本を目標に、むし歯や歯周疾患にならないよう歯の健康を保ちます。

### 2 むし歯を予防します。

- 幼年期から歯磨きの習慣を身につけ、保護者により仕上げ磨きや点検を行います。
- 専門家の指導を受けてデンタルフロスや歯間ブラシなどの歯間部清掃用器具を用いて、自分に合った歯口清掃を行います。
- 甘味食品・飲物などの間食は時間を決めて与えるなど、間食の内容等を工夫し、栄養のバランスのとれた食生活を心がけ実践します。
- 幼年期から積極的にフッ化物の利用（フッ化物塗布・フッ化物洗口・フッ化物配合歯磨き剤の使用）に努めます。

### 3 歯周疾患の発症・進行を予防します。

- 専門家の指導を受けてデンタルフロスや歯間ブラシなどの歯間部清掃用器具を用いて、自分に合った歯口清掃を行います。
- かかりつけ歯科医で定期的に歯と口の健康管理（専門的口腔ケア）を受けるよう心がけます。
- 喫煙が歯周疾患の要因であることを知り、禁煙に努めます。

## 県の取り組みと5か年の事業展開

取組の方向

5か年の事業展開

### 第1ステップ【よく知るために】

#### ◆「8020運動」の普及啓発

「8020運動」を通して歯の健康に関する普及啓発を進めます。

- ・歯の衛生週間やコンクール事業などを通して「8020運動」の普及啓発を推進します。
- ・学校教育を通して児童生徒への歯科保健に関する普及啓発を推進します。

### 第2ステップ【実践するために】

#### ◆歯科疾患予防の推進

歯科保健指導の充実などむし歯や歯周疾患の予防を推進します。

- ・歯と歯肉の健康を増進するため、口腔ケアの必要性について普及啓発を行い、定期的な健診受診を勧奨します。
- ・幼児の歯科健康診査や歯のフッ化物利用（フッ化物塗布・フッ化物洗口・フッ化物配合歯磨き剤の使用）などを通して、幼児と保護者に対するむし歯予防などの歯科保健対策の充実を図ります。
- ・歯周疾患検診を促進するとともに、健康教育や健康相談を通じた歯周疾患予防を促進します。
- ・学校の歯科検診などを通して、自分でむし歯や歯周疾患の予防行動が取れるように支援します。
- ・県民の歯の健康づくりを支援するため、とちぎ歯の健康センター事業を推進します。

### 第3ステップ【継続するために（環境づくり）】

#### ◆歯科保健体制の充実

とちぎ歯の健康センターの充実や受診機会の充実など歯科保健体制の充実を図ります。

- ・歯科保健対策の拠点であるとちぎ歯の健康センターの事業の充実と活用促進に努めます。
- ・障害者や高齢者の歯科保健の充実を図るため、歯科診療の受診機会の確保に努めます。
- ・研修事業を通して、地域保健担当者・歯科保健医療従事者・教育関係者などの資質向上に努めます。
- ・高齢者の口腔機能向上の支援に努めます。

# とちぎ健康21プラン ライフステージに応じた目標

## 歯の健康

### 幼年期

(誕生～概ね5歳)

- 歯磨きの習慣を身につけ、保護者による仕上げ磨きや点検を行います。
- むし歯対策に効果的なフッ化物塗布を受けます。
- むし歯の原因になりやすい甘味食品や飲料などの甘いおやつは、時間や回数を決めて与えます。
- よくかむ食習慣を身につけます。

### 少年期

(概ね5歳～15歳)

- 甘味食品や飲料などの減らし、食後の歯磨きの習慣を身につけます。
- むし歯予防に効果的なフッ化物の利用（フッ化物塗布・フッ化物洗口・フッ化物配合歯磨き剤の使用）に努めます。
- かみごたえのある食べ物を食べるよう心がけます。

### 青年期

(概ね15歳～25歳)

- 自分に合った歯ブラシやデンタルフロス・歯間ブラシを選択し、すみずみまで歯垢を除去します。
- かかりつけ歯科医で定期的に歯と口の健康管理（専門的口腔ケア）を受けるよう心がけます。
- 子供の歯は妊娠中に作られることを理解します。
- かみごたえのある食べ物を食べるよう心がけます。

### 壮年前期

(概ね25歳～45歳)

- 自分に合った歯ブラシやデンタルフロス・歯間ブラシを選択し、すみずみまで歯垢を除去します。
- かかりつけ歯科医で定期的に歯と口の健康管理（専門的口腔ケア）を受けるよう心がけます。
- 子供の歯は妊娠中に作られることを理解します。
- かみごたえのある食べ物を食べるよう心がけます。

## 壮年後期

(概ね45歳～65歳)

- 自分に合った歯ブラシやデンタルフロス・歯間ブラシを選択し、すみずみまで歯垢を除去します。
- かかりつけ歯科医で定期的に歯と口の健康管理（専門的口腔ケア）を受けるよう心がけます。
- 歯と口の働きを理解し、よくかむことを意識します。

## 高年期

(概ね65歳～)

- 自分に合った歯ブラシやデンタルフロス・歯間ブラシを選択し、すみずみまで歯垢を除去します。
- かかりつけ歯科医で定期的に歯と口の健康管理（専門的口腔ケア）を受けるよう心がけます。
- 歯と口の働きを理解し、よくかむことを意識します。
- 義歯は外して清掃し、取り外した口の中もきれいにします。
- いつまでも自分の歯で食べることができるよう、口腔機能の向上に努めます。

## とちぎ健康21プラン 目標値

### 歯の健康

#### ◆むし歯のない幼児の増加

・3歳児におけるむし歯のない者の割合の増加 80%以上

#### ◆一人平均むし歯数の減少（学齢期）

・12歳児における1人平均むし歯数の減少 1歯以下

#### ◆進行した歯周炎の減少（成人）

・40歳における進行した歯周炎に罹患している者の割合の減少 3割以上の減少

#### ◆80歳で20歯以上、60歳で24歯以上の自分の歯を有する人の増加

・80歳における20歯以上の自分の歯を有する者の割合の増加 20%以上  
 60歳における24歯以上の自分の歯を有する者の割合の増加 50%以上

## Ⅱ 栃木県の歯科保健対策事業の概要(平成22年度)

| 区分             | 事業名  | 実施主体   |
|----------------|--|--|
| 母子<br>歯科保健対策   | よい歯のコンクール(親と子・3歳児)<br>永久歯等対策事業<br>フッ化物洗口実施支援事業<br>妊産婦歯科健診、集団指導<br>乳児健診等での指導<br>1歳6か月児健診<br>2歳児歯科健診、歯科保健指導<br>3歳児健診<br>乳幼児対象のフッ化物応用事業 | 県、市町、歯科医師会<br>県、歯科医師会<br>県、歯科医師会<br>市町<br>市町<br>市町<br>市町<br>市町<br>市町     |
| 学校<br>歯科保健対策   | よい歯の優良学校コンクール<br>よい歯の図画ポスター・作文・標語コンクール<br>フッ化物洗口実施支援事業<br>学校歯科健診等<br>むし歯予防教室<br>児童フッ化物応用事業   | 県、県教育委員会、歯科医師会<br>県、県教育委員会、歯科医師会<br>県、歯科医師会<br>市町教育委員会、歯科医師会<br>市町<br>市町 |
| 成人<br>歯科保健対策   | 地域で歯つらつ推進事業[8020運動推進事業]<br>健康増進法の歯周疾患検診(40歳・50歳・60歳・70歳)<br>健康増進法の歯周疾患健康相談、健康教育  | 県、歯科医師会<br>市町<br>市町  |
| 高齢者<br>歯科保健対策  | 地域で歯つらつ推進事業[8020運動推進事業]<br>福祉施設巡回歯科診療事業  | 県、歯科医師会<br>県、歯科医師会   |
| 障害児者<br>歯科保健対策 | 地域で歯つらつ推進事業[8020運動推進事業]<br>心身障害児者歯科診療事業<br>福祉施設巡回歯科診療事業<br>障害者歯科医療推進事業   | 県、歯科医師会<br>県、歯科医師会<br>県、歯科医師会<br>県、歯科医師会                                 |
| 体制整備           | 歯科保健対策連絡調整会議<br>栃木県歯科保健推進協議会<br>8020運動推進協議会<br>とちぎ歯の健康センター運営等協議会   | 県、市町、歯科医師会、歯科衛生士会<br>県<br>県<br>県   |
| 普及啓発           | 歯の衛生週間事業<br>栃木県歯科保健賞<br>とちぎ歯の健康センター事業  | 県、市町、歯科医師会<br>県、歯科医師会<br>県、歯科医師会   |
| 研修             | 歯科保健指導者・医療従事者研修事業<br>歯科保健指導者講習会<br>成人保健研修 歯科保健関連研修   | 県、歯科医師会<br>県教育委員会<br>県、健康福祉協会  |

歯科保健対策事業(平成22年度)

|                  | 普及啓発   | 予防   | 障害児者対策  | 人材育成                              |
|------------------|--|--|---|-----------------------------------|
| 乳幼児              | <p>よい歯のコンクール<br/>(親と子・三歳児)</p> <p>永久歯等対策事業<br/>(保育所・幼稚園対象)</p> | <p>母子保健事業<br/>1歳6か月児・2歳・3歳児健診<br/>むし歯予防教室<br/>フッ化物応用事業 など</p> <p>幼児および児童等のフッ化物応用事業<br/>(フッ化物塗布・フッ化物洗口)</p> | <p>永久歯等対策事業<br/>(障害児通園施設・特別支援学校対象)</p>  |                                   |
| 小学校<br>中学校<br>高校 | <p>よい歯の学校コンクール<br/>(優良学校・作文・図画ポスター・標語)</p>                     | <p>学校保健事業<br/>歯科健診</p>   | <p>福祉(障害児者・高齢者)<br/>施設巡回歯科診療事業<br/>(健診・事後指導の実施)</p>                               |                                   |
| 成人               | <p>とちぎ歯の健康センター事業(相談指導・機関誌発行等)</p>                              | <p>健康増進事業<br/>歯周疾患健診<br/>歯周疾患健康相談・健康教育</p>   | <p>障害者歯科診療システム推進事業<br/>(障害者歯科相談医登録制度)<br/>(2次・3次診療期間運営補助)</p> <p>心身障害児者歯科診療事業</p> |                                   |
| 高齢者              |  | <p>介護予防事業(口腔機能向上)</p>  |   | <p>地域で歯つらつ推進事業<br/>8020運動推進事業</p> |

市町事業  委託事業 

## Ⅲ 栃木県の歯科保健対策

### 1 とちぎ歯の健康センター事業

「とちぎ歯の健康センター」を県の歯科保健対策の拠点として歯科保健に関する相談・指導及び普及啓発、歯科保健指導者を対象とした研修会等の事業を実施した。

\* 健康相談・教育、研修会、永久歯等対策事業等の実施、心身障害児者歯科診療事業、福祉施設巡回歯科診療事業等の詳細については、P12～の〈とちぎ歯の健康センター事業〉参照。

### 2 歯科保健普及啓発事業

#### ① 親と子のよい歯のコンクール・3歳児よい歯のコンクール

親と子の口腔衛生の向上及び普及啓発を図るため、3歳児健診を受診した幼児およびその親を対象にコンクールを実施した。

| コンクール名 | 審査            |                                  |                |                 | 審査結果 |    |    |
|--------|---------------|----------------------------------|----------------|-----------------|------|----|----|
|        | 第1次審査<br>(市町) | 第2次審査<br>(広域健康福祉センター<br>宇都宮市保健所) | 第3次審査<br>(栃木県) | 中央審査<br>(厚生労働省) | 最優秀  | 優秀 | 優良 |
| 親と子(組) | 48            | 28                               | 9              | 1               | 1    | 2  | 6  |
| 3歳児(人) | 337           | 73                               | 12             |                 | 1    | 3  | 8  |

#### ② 歯の衛生週間

歯の衛生に関する正しい知識の普及啓発のため、6月4日から10日の期間を中心に広報機関等による普及啓発やイベント等の事業を実施した。

| 歯の衛生週間中の広報、事業 | 実施市町   |
|---------------|--|
| テレビ、ラジオ番組     | 宇都宮市   |
| 新聞・広報誌等       | 足利市、市貝町、宇都宮市、上三川町、塩谷町、下野市、栃木市<br>那須烏山市、西方町、野木町、芳賀町、益子町、茂木町、矢板市 |
| ポスターの募集・展示    | 宇都宮市、鹿沼市、小山市、栃木市、那須塩原市、那須町、日光市<br>茂木町                          |
| 標語の募集・展示      | 宇都宮市、小山市、那須町、日光市   |
| 事業(イベント等)の実施  | 県内全27市町  |

## ③ よい歯の優良学校等コンクール

児童生徒の歯科保健の向上発展を図るため、栃木県教育委員会・栃木県歯科医師会との三者共催でコンクールを行った。

| 区 分                   |       | 参加校数<br>(校) | 栃木県<br>知事賞 | 栃木県議<br>会議長賞 | 栃木県<br>教育長賞 | 栃木県医師<br>会長賞 | 栃木県歯科<br>医師会長賞 | 入選 |
|-----------------------|-------|-------------|------------|--------------|-------------|--------------|----------------|----|
| よい歯の<br>優良学校<br>コンクール | 小学校の部 | 243         | 1          | 2            | 3           | 3            | 9              | 50 |
|                       | 中学校の部 | 76          | 1          | 2            | 3           | 3            | 9              | 20 |
| 合 計                   |       | 319         | 2          | 4            | 6           | 6            | 18             | 70 |

| 区 分          |       | 特選 | 入選 |
|--------------|-------|----|----|
| 図画・ポスターコンクール | 小学校の部 | 2  | 24 |
|              | 中学校の部 | 1  | 9  |
| 作文コンクール      | 小学校の部 | 2  | 15 |
|              | 中学校の部 | 1  | 7  |
| 標語コンクール      | 小学校の部 | 2  | 20 |
|              | 中学校の部 | 1  | 9  |
| 合 計          |       | 9  | 84 |

## 3 障害者歯科医療システム2次・3次診療機関運営事業

障害者の口腔衛生管理の充実のために、障害者歯科医療システム2次・3次診療機関(重度障害者対象)の運営経費に対して補助を実施した。

|            | 2次診療機関       |             |             | 3次診療機関 |      |
|------------|--------------|-------------|-------------|--------|------|
|            | 大田原<br>赤十字病院 | 芳賀<br>赤十字病院 | 足利<br>赤十字病院 | 自治医大   | 獨協医大 |
| 診 療 日 数(日) | 12           | 49          | 51          | 231    | 49   |
| 対象患者実人数(人) | 7            | 31          | 66          | 742    | 36   |
| 対象患者延人数(人) | 12           | 43          | 180         | 1,010  | 53   |

2次診療機関・・・やや重度の障害者を対象とする

3次診療機関・・・2次診療機関で対応できない重度者を対象とする



## 4 8020運動推進事業

平成12年度から国の歯科保健医療対策事業に「8020運動推進特別事業」が新設されたことを受けて、栃木県8020運動推進協議会を設置し、本県の歯科保健の現状を踏まえて、各種事業を展開した。

| 年度    | 事業名                | 事業内容  |
|-------|--------------------|---|
| 平成12年 | 栃木県8020運動推進協議会     | 8020運動の効果的な推進方策の協議及び情報交換のための協議会設置   |
|       | 啓発用リーフレットの作成事業     | ライフステージに応じた啓発リーフレット、「お母さんと乳幼児の方へ」「児童・生徒と保護者の方へ」「成人・高齢者の方へ」の3種類を作成                                 |
| 平成13年 | 栃木県8020運動推進協議会     | 協議会の開催  |
|       | 「栃木県の歯科保健」ホームページ開設 | 歯科保健に関する最新情報等を常に県民に提供できる環境をつくるためホームページを開設   |
|       | 栃木県歯科疾患実態調査        | 栃木県の成人の歯科保健の実態を把握するため、歯科疾患実態調査を実施   |
| 平成14年 | 栃木県8020運動推進協議会     | 協議会の開催  |
|       | 歯周疾患検診推進事業         | 検診医療機関の歯科医師に対し、国の歯周疾患検診マニュアルに沿った検診方法の普及や事後措置の統一を図るため、研修会を実施                                       |
|       | 啓発用リーフレットの作成事業     | 障害児者編：介護者向けに障害児者用のリーフレットを作成<br>歯周疾患検診編：歯周疾患検診を勧奨するためのリーフレットを作成                                    |
| 平成15年 | 栃木県8020運動推進協議会     | 協議会の開催  |
|       | 高齢者に対する歯つらつモデル事業   | 介護保険通所事業（デイスサービス事業）を利用する高齢者と地域の元気な高齢者（生きがい活動通所支援事業実施施設（はつらつセンター）利用者）を対象に、口腔検診及び聞き取り調査を実施          |
|       | フッ化物応用事業           | 県民にフッ化物応用に関する正しい知識を普及するためのリーフレットの作成・配布<br>地域でのフッ化物応用事業を展開する歯科医師に対し、知識普及のため研修会を実施                  |
| 平成16年 | 栃木県8020運動推進協議会     | 協議会の開催  |
|       | 歯つらつ実践者応援事業        | 地域の元気な高齢者を対象に生活状況とその状況に応じた口腔実態の把握のため、聞き取り調査及び歯科検診・指導を実施<br>検診の結果、8020・6024達成者には認定証を発行し、認定者ポスターを作成 |
|       | 歯周疾患予防セルフケア推進事業    | 歯周疾患の発症・進行予防のため、老健法に基づく歯周疾患検診を実施していない10市町村に対し、歯周疾患検診や保健指導のモデル事業を実施                                |
|       | とちぎよい歯つよい歯支援事業     | 保育・教育施設において積極的なむし歯予防行動がとれるよう、むし歯予防マニュアルを作成し、モデル事業として、2幼稚園・6保育所・3小学校において、フッ化物洗口事業を実施               |
| 平成17年 | 栃木県8020運動推進協議会     | 協議会の開催  |
|       | 高齢者歯つらつ推進事業        | 老人福祉施設職員に対し、施設において適切な歯科保健行動がとれるように研修を実施<br>地域一般高齢者を対象に口腔機能向上について健康教育を17市町51会場にて実施                 |
|       | とちぎよい歯つよい歯推進事業     | 集団における効果的なフッ化物応用についてのハンドブック作成<br>フッ化物応用啓発ポスターの作成<br>市町村担当、養護教諭、保育士等を対象にハンドブックを用いた研修会実施            |

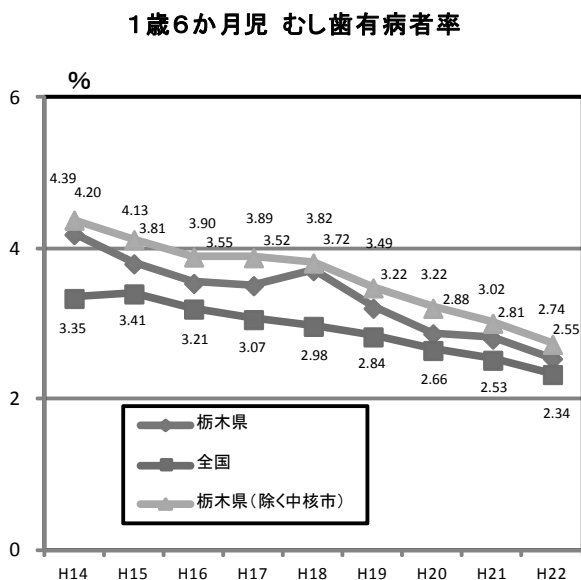
|       |                    |   |
|-------|--------------------|---|
| 平成18年 | 栃木県8020運動推進協議会     | 協議会の開催  |
|       | 口腔保健ボランティアリーダー研修事業 | 県内の歯科診療所受診者に対し、口腔状況・歯科保健の意識等に関するアンケートを実施<br>地域での8020運動推進のため、ボランティア団体(食生活改善推進員)を対象に9地区で研修会を実施  |
|       | とちぎよい歯つよい歯推進事業     | フッ素洗口推進地区検討の参考のため、県内全保育所・幼稚園を対象に5歳児のむし歯の状況調査を実施<br>フッ素洗口実施を検討している施設等に対して、説明会への講師派遣・資料提供・サンプル送付等の支援を実施   |
|       | 高齢者歯つらつ推進事業        | 在宅要介護者の口腔状況の改善を図るため、介護者(ケアマネジャー・ヘルパー・看護師等)を対象に研修会を実施  |
| 平成19年 | 栃木県8020運動推進協議会     | 協議会の開催  |
|       | 地域で歯つらつ推進事業        | 歯科保健サービスを受けることが困難な状況にある、在宅の高齢者や障害者の口腔衛生の向上を図るため、訪問歯科診療の実施が可能な歯科医師(歯科医院)の現状を調査し、在宅・障害児者歯科診療協力歯科診療所名簿を作成・配布<br>高齢者の口腔衛生の向上を図るため、一般高齢者・介護従事者向けの口腔ケアに関するリーフレットを作成・配布  |
| 平成20年 | 栃木県8020運動推進協議会     | 協議会の開催  |
|       | 地域で歯つらつ推進事業        | 在宅要介護者の全身状態、疾病について及び在宅介護の場で知っておくべき知識について、歯科医師を対象とした研修会を実施<br>かかりつけ歯科医をもつことを推進するため、県民を対象とした公開講座を実施(県歯科医師会創立100周年記念事業)<br>県歯科衛生士会による訪問歯科保健指導に関する事例の収集及びそれに基づく勉強会を実施<br>*「訪問歯科診療・歯科保健指導に関する事例集及び事例検討会報告書」作成<br>訪問歯科保健指導のための歯科衛生士養成研修会を県内3地区で実施 |
| 平成21年 | とちぎよい歯つよい歯フォロー事業   | 県内におけるフッ化物洗口事業について、より一層の促進と定着化を図ることを目的とし、その効果を検証するために中学校での調査を実施<br>評価方法及び結果に関する報告書(「栃木県内におけるフッ化物洗口事業の評価方法及び結果に関する報告書」)を作成<br>栃木県のフッ化物洗口事業実施に関する効果検証及びその方法についての学術研修会を実施<br>フッ化物洗口マニュアルの改定版(「集団における効果的なフッ化物応用について」)を作成                        |
|       | 栃木県8020運動推進協議会     | 協議会の開催  |
| 平成22年 | 地域で歯つらつ推進事業        | 全身の健康の向上の観点から、在宅高齢者や障害者等の要介護者の口腔衛生の向上を図ることを目的とし、検討会による介護現場における口腔ケア推進のためのマニュアルの作成及びそれに基づく歯科衛生士・介護職・看護職等を対象とした研修会を開催  |
|       | 地域で歯つらつ推進事業        | 全身の健康の向上の観点から、在宅高齢者や障害者等の要介護者の口腔衛生の向上を図ることを目的とし、平成21年度に作成した「栃木県口腔ケア推進マニュアル」に基づく介護職・看護職等を対象とした研修会を開催   |

## 5 歯科保健事業

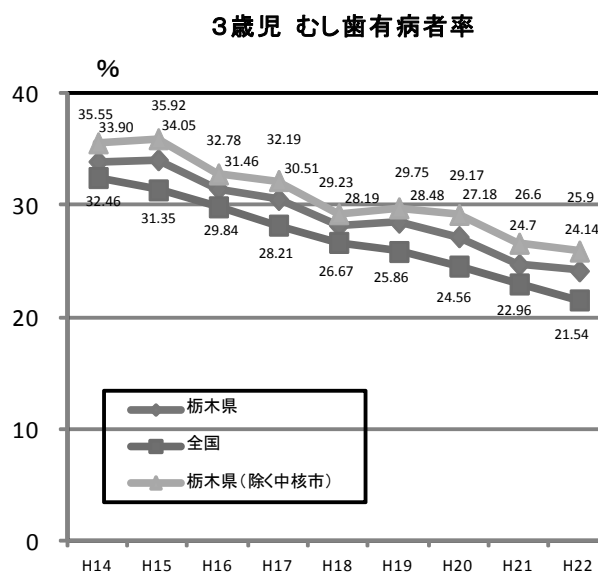
### (1) 母子保健事業

母子保健法に基づき、各市町で実施した。

#### ① 1歳6か月児健診



#### ② 3歳児健診



(厚生労働省「母子保健課所管国庫補助事業等に係る実施状況調べ」から作成)

### (2) 健康増進事業

健康増進法(平成19年度までは老人保健法)に基づき、各市町で実施した。

#### 健康増進事業実施市町村数

(\* 平成19年度までは、老人保健事業として実施)

(健康増進課調べ)

| 年度     | 歯周疾患検診 | 集団健康教育<br>歯周疾患 | 重点健康相談<br>歯周疾患 |
|--------|--------|----------------|----------------|
| 平成12年度 | 4      | 19             | 16             |
| 平成13年度 | 8      | 22             | 15             |
| 平成14年度 | 10     | 19             | 14             |
| 平成15年度 | 17     | 19             | 18             |
| 平成17年度 | 22/43  | 17             | 17             |
| 平成17年度 | 24/33  | 19             | 14             |
| 平成18年度 | 25/31  | 14             | 12             |
| 平成19年度 | 26/31  | 15             | 14             |
| 平成20年度 | 26/30  | 12             | 11             |
| 平成21年度 | 23/27  | 13             | 10             |
| 平成22年度 | 22/27  | 16             | 10             |

\* 詳細については、P49～〈健康増進事業実施状況〉参照



# とちぎ歯の健康センター事業

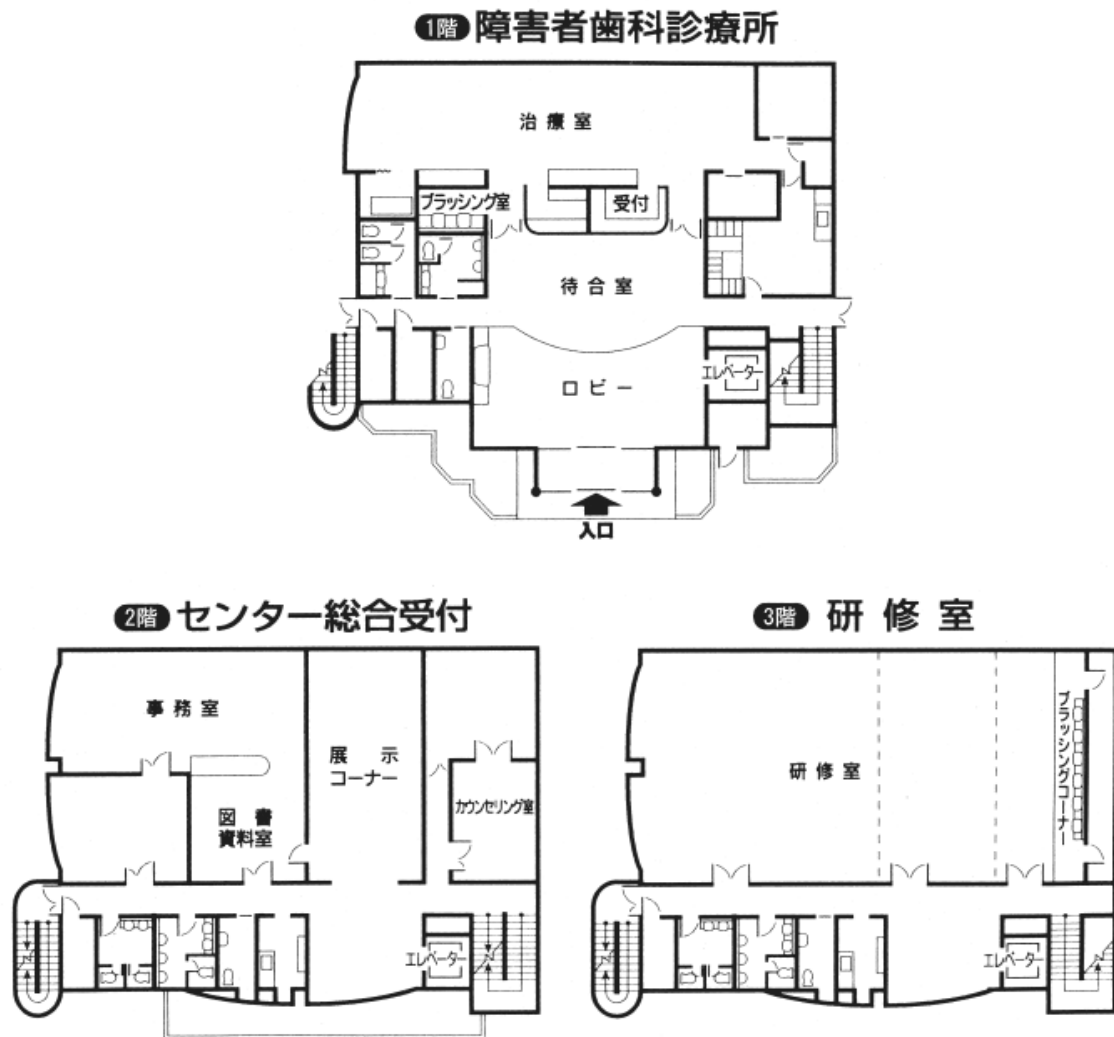


# I とちぎ歯の健康センター概要

とちぎ歯の健康センターは、すべての県民が歯及び口腔の健康について正しい知識をもち、一生涯自分の歯を守り、健康に過ごすことができるよう本県の歯科保健対策を推進する拠点として、平成6年2月に開館した。

## 施設内容

- (1) 所在地 栃木県宇都宮市一の沢2丁目2番5号
- (2) 設置主体 栃木県
- (3) 運営主体 (社)栃木県歯科医師会
- (4) 開館時間 午前9時～午後5時
- (5) 休館日 土・日・国民の祝日、年末・年始
- (6) 連絡先 TEL 028-648-6480  
FAX 028-648-6483
- (7) 施設平面図



## II とちぎ歯の健康センター事業実績（平成22年度）

### 1. 健康相談

電話及び来所による歯科保健に関する相談を実施した。

・受付時間 午前9時～午後4時30分

(1) 相談者数 133人

| 区分   | 相談者の種別  |    |     | 合計  |
|------|---------|----|-----|-----|
|      | 乳幼児の保護者 | 成人 | 高齢者 |     |
| 相談件数 | 6       | 94 | 33  | 133 |

(2) 相談内容

| 内容 | 治療内容について |      |    |    |    |     | 予防指導 | 障害者等の<br>歯科相談 | その他 | 合計  |
|----|----------|------|----|----|----|-----|------|---------------|-----|-----|
|    | むし歯      | 歯周疾患 | 抜歯 | 補綴 | 矯正 | その他 |      |               |     |     |
| 件数 | 11       | 12   | 12 | 30 | 3  | 42  | 0    | 2             | 21  | 133 |

### 2. 健康教育

市町村や施設に対して、歯科保健に関する健康教育を実施した。

(1) 所内

| No. | 実施日                    | 実施内容        | 対象者                      | 参加者数(人) |
|-----|------------------------|-------------|--------------------------|---------|
| 1   | 平成22年9月30日<br>～12月16日  | 歯科保健指導・体験学習 | 栃木県歯科医師会<br>歯科助手認定講習会受講者 | 55      |
| 2   | 平成22年11月15日<br>～12月20日 | 学生に対する指導教育  | 栃木県立衛生福祉大学校<br>歯科衛生学科学生  | 30      |
| 合計  |                        |             |                          | 85      |

(2) 所外

| No. | 実施会場       | 実施日         | 実施内容    | 対象者     | 参加者数(人) |
|-----|------------|-------------|---------|---------|---------|
| 1   | 県南健康福祉センター | 平成22年6月22日  | 乳幼児健全育成 | 乳幼児と保護者 | 17      |
| 2   | 安足健康福祉センター | 平成22年6月25日  | 乳幼児健全育成 | 乳幼児と保護者 | 21      |
| 3   | 県東健康福祉センター | 平成22年7月13日  | 乳幼児健全育成 | 乳幼児と保護者 | 17      |
| 4※  | 安足健康福祉センター | 平成22年9月17日  | 乳幼児健全育成 | 乳幼児と保護者 | 0       |
| 5   | 県北健康福祉センター | 平成22年10月22日 | 乳幼児健全育成 | 乳幼児と保護者 | 8       |
| 6   | 県東健康福祉センター | 平成22年11月16日 | 乳幼児健全育成 | 乳幼児と保護者 | 12      |
| 7   | 烏山健康福祉センター | 平成22年11月19日 | 乳幼児健全育成 | 乳幼児と保護者 | 2       |
| 8   | 県西健康福祉センター | 平成23年1月28日  | 乳幼児健全育成 | 乳幼児と保護者 | 10      |
| 合計  |            |             |         |         | 87      |

※ 参加者無しのため中止



### 3. 研修会

歯科保健指導者、歯科医療従事者を対象に教育・研修を実施した。

| 開催日        | 内容                 | 講師                                  | 対象者           | 参加者数<br>(人) |
|------------|--------------------|-------------------------------------|---------------|-------------|
| 平成22年12月5日 | 障害者のための訪問歯科診療      | 日本大学松戸歯学部<br>障害者歯科学講座<br>教授 妻鹿 純一先生 | 歯科医師<br>歯科衛生士 | 56          |
|            | とちぎ歯の健康センターの現状について | とちぎ歯の健康センター<br>専任歯科医師 坂入 博先生        |               |             |

### 4. 普及啓発

「展示コーナー」、「図書資料室」における各種資料の展示及び各種広報、媒体を活用し普及啓発活動を展開した。

(1) 展示コーナー、図書資料室

- ・ 図書貸し出し 26件 (延べ 61点)
- ・ ビデオ等貸し出し 50件 (延べ 162点)
- ・ パネル・備品貸し出し 35件 (延べ 136点)

(2) 機関紙発行

「とちぎ歯の健康センターだより・第17号」発行

(3) 視察研修

内容：診療所、展示コーナー見学、センター事業の説明、研修、体験学習等

### 5. フッ化物洗口実施支援事業

県内の市町（宇都宮を除く）及び施設（学校等）を対象に、フッ化物洗口実施の環境整備に対する支援を実施した。

| 歯科医師会名 | 実施施設<br>(カ所) | 従事<br>歯科医師<br>(人) | 従事<br>歯科衛生士<br>(人) | 実施<br>延人数<br>(人) | 実施方法 |
|--------|--------------|-------------------|--------------------|------------------|------|
| 上 都 賀  | 0            | 0                 | 0                  | 0                |      |
| 日 光    | 26           | 26                | 0                  | 3,974            | 週1回  |
| 下 都 賀  | 0            | 0                 | 0                  | 0                |      |
| 小 山    | 0            | 0                 | 0                  | 0                |      |
| 佐 野    | 0            | 0                 | 0                  | 0                |      |
| 足 利    | 1            | 1                 | 0                  | 440              | 週1回  |
| 芳 賀    | 0            | 0                 | 0                  | 0                |      |
| 塩 谷    | 0            | 0                 | 0                  | 0                |      |
| 那 須    | 47           | 50                | 0                  | 7,277            | 週1回  |
| 那 須 南  | 3            | 3                 | 0                  | 266              | 週1回  |
| 合 計    | 77           | 80                | 0                  | 11,957           |      |

## 6. 歯科保健普及啓発事業

歯の衛生週間（平成22年6月4日～6月10日）に関連して、県民に対する普及啓発活動として講演会等を開催した。

| No. | 実施地区    | 実施日      | 実施内容    | 主催歯科医師会名 | 対象者      | 参加者数<br>(人) |
|-----|---------|----------|---------|----------|----------|-------------|
| 1   | 上 都 賀   | 6 月 19 日 | 講演・歯科相談 | 上都賀      | 住民       | 411         |
| 2   | 日 光     | 7 月 3 日  | 講演・歯科相談 | 日光       | 住民       | 250         |
| 3   | 下 都 賀   | 6 月 6 日  | 講演・歯科相談 | 下都賀      | 幼児<br>児童 | 1,405       |
| 4   | 小 山     | 6 月 2 日  | 講演・歯科相談 | 小山       | 幼児<br>児童 | 1,872       |
| 5   | 佐 野     | 6 月 25 日 | 講演・歯科相談 | 佐野       | 児童       | 300         |
| 6   | 足 利     | 6 月 6 日  | 講演・歯科相談 | 足利       | 幼児       | 650         |
| 7   | 芳 賀     | 6 月 5 日  | 講演・歯科相談 | 芳賀       | 幼児<br>児童 | 1058        |
| 8   | 塩 谷     | 6 月 6 日  | 講演・歯科相談 | 塩谷       | 幼児       | 255         |
| 9   | 那 須     | 6 月 3 日  | 講演・歯科相談 | 那須       | 児童       | 146         |
| 10  | 那 須 南   | 6 月 20 日 | 講演・歯科相談 | 那須南      | 児童<br>生徒 | 100         |
| 11  | 上 三 川 町 | 6 月 17 日 | 講演・歯科相談 | 宇都宮市     | 幼児       | 447         |
| 合 計 |         |          |         |          |          | 6,894       |

## 7. 永久歯等対策事業

県内の保育所・幼稚園の幼児と保護者等対象として、歯科衛生士が「六歳臼歯の重要性」を中心に歯科保健指導を行った。また、障害児通園施設通所児と保護者、指導者等に対し、集団指導及び個別相談指導を行った。

(1) 幼稚園・保育所 [実施回数：17回 対象者総数788人]

| No. | 実 施 日       | 市町名   | 施 設 名    | 対 象 者 数 (人) |     |      | 合計  |
|-----|-------------|-------|----------|-------------|-----|------|-----|
|     |             |       |          | 幼児          | 保護者 | 保育士等 |     |
| 1   | 平成22年7月6日   | 小 山 市 | のぶしま幼稚園  | 12          | 7   | 2    | 21  |
| 2   | 平成22年7月9日   | 那須塩原市 | 友里かご保育園  | 16          | 11  | 3    | 30  |
| 3   | 平成22年7月28日  | 日 光 市 | 湯西川保育園   | 3           | 3   | 2    | 8   |
| 4   | 平成22年8月3日   | 那須塩原市 | ひがしなす保育園 | 23          | 10  | 2    | 35  |
| 5   | 平成22年8月9日   | 那須塩原市 | とようら保育園  | 19          | 11  | 4    | 34  |
| 6   | 平成22年8月20日  | 那須烏山市 | 宮原保育園    | 15          | 15  | 1    | 31  |
| 7   | 平成22年8月26日  | 足 利 市 | 東光寺幼稚園   | 52          | 49  | 6    | 107 |
| 8   | 平成22年10月14日 | 日 光 市 | きぬ川幼稚園   | 11          | 11  | 2    | 24  |
| 9   | 平成22年10月26日 | 那須塩原市 | いなむら保育園  | 30          | 29  | 4    | 63  |
| 10  | 平成22年10月29日 | 那珂川町  | ひばり幼稚園   | 18          | 18  | 3    | 39  |
| 11  | 平成22年11月2日  | 佐 野 市 | 育成館幼稚園   | 44          | 43  | 3    | 90  |
| 12  | 平成22年11月8日  | 日 光 市 | 高德保育園    | 4           | 4   | 3    | 11  |
| 13  | 平成22年11月11日 | 足 利 市 | 友愛幼稚園    | 44          | 37  | 4    | 85  |
| 14  | 平成22年11月12日 | 足 利 市 | 羽刈保育所    | 13          | 12  | 3    | 28  |
| 15  | 平成22年12月14日 | 足 利 市 | みなみ保育所   | 22          | 8   | 2    | 32  |
| 16  | 平成23年1月20日  | 矢 板 市 | ぴっころ保育園  | 22          | 22  | 2    | 46  |
| 17  | 平成23年2月18日  | 栃 木 市 | パンピ幼稚園   | 50          | 49  | 5    | 104 |
| 合 計 |             |       |          | 398         | 339 | 51   | 788 |

## (2) 障害児通園施設 [実施回数：12回 対象者総数：178人]

| No. | 実施日         | 市町名   | 施設名                     | 対象者数(人) |     |      | 合計  |
|-----|-------------|-------|-------------------------|---------|-----|------|-----|
|     |             |       |                         | 通所児     | 保護者 | 指導者等 |     |
| 1   | 平成22年6月9日   | 壬生町   | こども発達支援センター<br>ドリームキッズ  | 3       | 3   | 2    | 8   |
| 2   | 平成22年6月16日  | 那須烏山市 | こども発達支援センター<br>くれよんクラブ  | 5       | 5   | 4    | 14  |
| 3   | 平成22年6月28日  | 足利市   | こども発達支援センター<br>ぼけっとクラブ  | 10      | 14  | 8    | 32  |
| 4   | 平成22年6月29日  | 大田原市  | 障害児・者<br>トータルサポートセンター空  | 4       | 2   | 2    | 8   |
| 5   | 平成22年7月5日   | 岩舟町   | 児童ディサービス事業所<br>ひまわり     | 5       | 3   | 4    | 12  |
| 6   | 平成22年7月13日  | 矢板市   | こども発達支援センター<br>たけのこ園    | 5       | 5   | 4    | 14  |
| 7   | 平成22年9月10日  | 大田原市  | 佐久山サポートセンター空            | 2       | 2   | 2    | 6   |
| 8   | 平成22年11月22日 | 日光市   | こども発達支援センター<br>つばさ園     | 7       | 7   | 3    | 17  |
| 9   | 平成22年11月22日 | 那須塩原市 | こども発達支援センター<br>なすの園     | 5       | 5   | 6    | 16  |
| 10  | 平成22年11月22日 | 真岡市   | 心身障害者通園ホーム<br>ひまわり園     | 5       | 4   | 1    | 10  |
| 11  | 平成23年1月28日  | 栃木市   | 栃木県社会福祉協議会<br>キッズホームとちぎ | 12      | 12  | 1    | 25  |
| 12  | 平成23年2月4日   | 鹿沼市   | こども発達支援センター<br>あおば園     | 6       | 6   | 4    | 16  |
| 合計  |             |       |                         | 69      | 68  | 41   | 178 |

## (3) 特別支援学校 [実施回数：11回 実施者総数：217人]

| No. | 実施日         | 市町名   | 施設名                   | 対象者数(人) |     |     | 合計  |
|-----|-------------|-------|-----------------------|---------|-----|-----|-----|
|     |             |       |                       | 児童      | 保護者 | 教諭等 |     |
| 1   | 平成22年6月7日   | 益子町   | 益子特別支援学校              | 8       | 7   | 8   | 23  |
| 2   | 平成22年6月28日  | 宇都宮市  | 盲学校                   | 2       | 2   | 3   | 7   |
| 3   | 平成22年7月2日   | 日光市   | 今市特別支援学校              | 3       | 1   | 6   | 10  |
| 4   | 平成22年7月9日   | 那須烏山市 | 南那須特別支援学校             | 8       | 8   | 6   | 22  |
| 5   | 平成22年9月10日  | 宇都宮市  | わかくさ特別支援学校            | 2       | 0   | 4   | 6   |
| 6   | 平成22年9月21日  | 宇都宮市  | 宇都宮大学教育学部<br>附属特別支援学校 | 5       | 4   | 3   | 12  |
| 7   | 平成22年10月29日 | 宇都宮市  | 富屋特別支援学校              | 17      | 7   | 6   | 30  |
| 8   | 平成22年11月22日 | 宇都宮市  | のざわ特別支援学校             | 11      | 9   | 3   | 23  |
| 9   | 平成22年12月14日 | 下野市   | 国分寺特別支援学校             | 13      | 4   | 5   | 22  |
| 10  | 平成23年1月28日  | 那須塩原市 | 那須特別支援学校              | 15      | 3   | 5   | 23  |
| 11  | 平成23年2月1日   | 栃木市   | 栃木特別支援学校              | 17      | 15  | 7   | 39  |
| 合計  |             |       |                       | 101     | 60  | 56  | 217 |

## 8. 歯科診療事業

### (1) とちぎ歯の健康センター診療所

1 階の診療所において、障害児者を対象に歯科診療を実施した。

#### ①診療体制

- ・ 診 療 日 月曜日～金曜日（予約制）
- ・ 診 療 時 間 午 前：9時～12時  
午 後：1時30分～4時30分
- ・ ス タ ッ フ 午 前：歯科医師 1名（常勤）  
水・木3名（常勤1名、輪番制診療実行委員2名）  
歯科衛生士 5名（常勤）  
午 後：歯科医師 3名（常勤1名、輪番制診療所実行委員2名）  
：歯科衛生士 6名（常勤5名、他1名）

#### ②診療実績 実診療日数：232日

|              |       |       |
|--------------|-------|-------|
| 患者延人数<br>(人) | 新 患   | 86    |
|              | 再 来   | 4,095 |
|              | 合 計   | 4,181 |
| 職員延人数<br>(人) | 歯科医師  | 624   |
|              | 歯科衛生士 | 1,406 |
|              | 合 計   | 2,030 |

#### ③月別患者数

| 月   | 患者<br>延人数 (人) | 診療日数(日) | 1日平均<br>患者数 (人) |
|-----|---------------|---------|-----------------|
| 4   | 360           | 21      | 17              |
| 5   | 293           | 18      | 16              |
| 6   | 403           | 22      | 18              |
| 7   | 390           | 21      | 19              |
| 8   | 337           | 17      | 20              |
| 9   | 411           | 20      | 21              |
| 10  | 366           | 20      | 18              |
| 11  | 387           | 20      | 19              |
| 12  | 299           | 18      | 17              |
| 1   | 321           | 17      | 19              |
| 2   | 354           | 19      | 19              |
| 3   | 260           | 19      | 14              |
| 合 計 | 4,181         | 232     |                 |
| 平 均 |               |         | 18              |

## (2) 巡回歯科診療

歯科巡回診療バス「ルリちゃん号」で、へき地及び福祉施設の巡回歯科診療を実施した。

## ①へき地巡回歯科診療

無歯科医地区を有する市町村の中で、要請のあった地域を訪問し、地域住民の歯科診療を実施した。

| 市町名  | 実施場所   | 実施回数(回) | 患者実人数(人) | 患者延人数(人) |
|------|--------|---------|----------|----------|
| 日光市  | 栗山小学校  | 7       | 5        | 34       |
| 那珂川町 | 馬頭東小学校 | 9       | 5        | 31       |
| 那珂川町 | 馬頭西小学校 | 9       | 9        | 46       |
| 合計   |        | 25      | 19       | 111      |

## ②福祉施設巡回歯科診療

要請のあった障害者施設及び老人施設を訪問し、歯科検診・診療を実施した。

| 施設名              | 市町名   | 実施回数(回) | 治療患者延人数(人) | 検診受診者数(人) |
|------------------|-------|---------|------------|-----------|
| 介護老人福祉施設 ゆずりは    | 佐野市   | 6       | 23         | 19        |
| 知的障害者更生施設 太陽の里   | 那須塩原市 | 6       | 42         | 30        |
| 特別養護老人ホーム みつみねの郷 | 栃木市   | 6       | 27         | 20        |
| 特別養護老人ホーム 三起の森   | 真岡市   | 5       | 21         | 26        |
| 特別養護老人ホーム 緑風苑    | 栃木市   | 1       | 0          | 20        |
| 特別養護老人ホーム きわだの郷  | 日光市   | 1       | 0          | 15        |
| 合計               |       | 25      | 113        | 130       |



# 市町の歯科保健事業





## I 実施状況一覧

(平成22年度)

| 事業<br>市町名 | 妊産婦 | 乳 児 | 1歳6か月児 | 2歳児 | 3歳児 | 幼 児 | 学 童<br>学 徒 | 成 人 | 歯周疾<br>患検診 | 高齢者 | その他 |
|-----------|-----|-----|--------|-----|-----|-----|------------|-----|------------|-----|-----|
| 宇都宮市      | ○   | ○   | ○      | ○   | ○   | ○*  | ○          | ○   | ○          | ○   | ○   |
| 鹿沼市       | ○   |     | ○      | ○   | ○   | ○*  | ○*         | ○   | ○          | ○   |     |
| 日光市       |     |     | ○      | ○   | ○   | ○   |            |     | ○          | ○   | ○*  |
| 西方町       | ○   | ○   | ○      | ○   | ○   | ○   | ○*         | ○   | ○          |     |     |
| 真岡市       |     |     | ○      | ○   | ○   | ○*  |            | ○   | ○          | ○   |     |
| 益子町       | ○   | ○   | ○      | ○   | ○*  | ○*  |            | ○   | ○          | ○   | ○   |
| 茂木町       | ○   | ○   | ○      | ○   | ○   | ○*  |            | ○   | ○          | ○   |     |
| 市貝町       |     | ○   | ○      | ○   | ○   | ○   |            | ○   | ○          | ○   |     |
| 芳賀町       |     |     | ○      | ○   | ○   | ○*  | ○*         |     | ○          | ○   |     |
| 栃木市       | ○   | ○   | ○      | ○   | ○   | ○*  | ○*         | ○   | ○          | ○   | ○   |
| 小山市       |     | ○   | ○      |     | ○   | ○*  | ○          |     | ○          | ○   | ○   |
| 下野市       |     |     | ○      |     | ○   | ○*  | ○*         |     | ○          | ○   |     |
| 上三川町      |     |     | ○      | ○   | ○   | ○*  |            |     | ○          | ○   |     |
| 壬生町       |     |     | ○      | ○   | ○   | ○*  | ○*         |     | ○          | ○   | ○   |
| 野木町       | ○   |     | ○      | ○   | ○   | ○*  |            | ○   |            | ○   | ○   |
| 岩舟町       |     | ○   | ○      |     | ○   | ○*  | ○*         | ○   | ○          | ○   | ○   |
| 大田原市      |     | ○   | ○      | ○   | ○   | ○   | ○*         | ○   |            | ○   |     |
| 矢板市       |     | ○   | ○*     | ○*  | ○*  | ○*  | ○          | ○   | ○          | ○   | ○   |
| 那須塩原市     |     |     | ○      | ○   | ○   | ○   | ○*         | ○   | ○          | ○   | ○   |
| さくら市      |     |     | ○      | ○   | ○   | ○*  |            | ○   |            | ○   | ○   |
| 那須烏山市     |     | ○   | ○      | ○   | ○   | ○*  | ○          |     | ○          | ○   |     |
| 塩谷町       |     | ○   | ○      | ○   | ○   | ○   |            | ○   |            |     |     |
| 高根沢町      | ○   | ○   | ○      | ○   | ○   | ○*  | ○          | ○   | ○          | ○   |     |
| 那須町       |     |     | ○      | ○   | ○*  | ○   | ○*         | ○   | ○          | ○   |     |
| 那珂川町      |     | ○   | ○      | ○   | ○   | ○*  | ○*         |     | ○          | ○   |     |
| 足利市       |     |     | ○      |     | ○   | ○*  |            | ○   | ○          | ○   |     |
| 佐野市       | ○   | ○   | ○      |     | ○   | ○   | ○          | ○   |            | ○   | ○   |
| 合計        | 9   | 15  | 27     | 22  | 27  | 27  | 17         | 19  | 22         | 25  | 12  |

\*フッ化物応用事業(塗布・洗口)

## Ⅱ 対象別実施状況

### 1 妊産婦

|       | 事業名       | 事業区分 |        |      | 実施状況 |       | 従事者（延人数） |       |     |     |
|-------|-----------|------|--------|------|------|-------|----------|-------|-----|-----|
|       |           | 歯科健診 | 個別相談指導 | 集団指導 | 回数   | 延人数   | 歯科医師     | 歯科衛生士 | 保健師 | その他 |
| 宇都宮市  | 妊産婦歯科健康診査 | ○    | ○      |      | 個別受診 | 1,610 | 委託       |       |     |     |
| 鹿沼市   | 新米パパママ学級  | ○    | ○      | ○    | 4    | 30    | 4        | 8     | 8   | 4   |
| 日光市   |           |      |        |      |      |       |          |       |     |     |
| 西方町   | 妊娠届時個別相談  |      | ○      |      | 31   | 31    |          |       | 31  |     |
| 真岡市   |           |      |        |      |      |       |          |       |     |     |
| 益子町   | 母子手帳交付時面接 |      | ○      |      | 183  | 183   |          |       | 183 |     |
| 茂木町   | 両親学級      |      | ○      | ○    | 2    | 6     |          | 2     | 4   | 2   |
| 市貝町   |           |      |        |      |      |       |          |       |     |     |
| 芳賀町   |           |      |        |      |      |       |          |       |     |     |
| 栃木市   | 妊婦歯科健康診査  | ○    | ○      |      | 346  | 346   | 委託       |       |     |     |
| 小山市   |           |      |        |      |      |       |          |       |     |     |
| 下野市   |           |      |        |      |      |       |          |       |     |     |
| 上三川町  |           |      |        |      |      |       |          |       |     |     |
| 壬生町   |           |      |        |      |      |       |          |       |     |     |
| 野木町   | マタニティクラス  |      |        | ○    | 6    | 20    |          |       | 6   |     |
| 岩舟町   |           |      |        |      |      |       |          |       |     |     |
| 大田原市  |           |      |        |      |      |       |          |       |     |     |
| 矢板市   |           |      |        |      |      |       |          |       |     |     |
| 那須塩原市 |           |      |        |      |      |       |          |       |     |     |
| さくら市  |           |      |        |      |      |       |          |       |     |     |
| 那須烏山市 |           |      |        |      |      |       |          |       |     |     |
| 塩谷町   |           |      |        |      |      |       |          |       |     |     |
| 高根沢町  | 母親学級      |      |        | ○    | 4    | 21    |          | 4     | 4   |     |
| 那須町   |           |      |        |      |      |       |          |       |     |     |
| 那珂川町  |           |      |        |      |      |       |          |       |     |     |
| 足利市   |           |      |        |      |      |       |          |       |     |     |
| 佐野市   | ママパパ教室    |      |        | ○    | 12   | 295   |          |       | 12  | 24  |

## 2 乳児

|       | 事業名                   | 対象           | 事業区分   |      | 実施状況 |       | 従事者（延人数） |       |     |     |
|-------|-----------------------|--------------|--------|------|------|-------|----------|-------|-----|-----|
|       |                       |              | 個別相談指導 | 集団指導 | 回数   | 延人数   | 歯科医師     | 歯科衛生士 | 保健師 | その他 |
| 宇都宮市  | すこやか親子講座              | 乳児とその親       | ○      | ○    | 2    | 46    |          | 2     | 2   | 4   |
| 鹿沼市   |                       |              |        |      |      |       |          |       |     |     |
| 日光市   |                       |              |        |      |      |       |          |       |     |     |
| 西方町   | 10か月児健康診査             | 10か月児        | ○      |      | 12   | 40    |          |       | 41  | 27  |
| 真岡市   |                       |              |        |      |      |       |          |       |     |     |
| 益子町   | 12か月児相談               | 12か月児        | ○      | ○    | 11   | 200   |          | 11    | 55  | 44  |
| 茂木町   | 3～4か月、6～7か月、9～10か月児健診 | 子とその親        |        | ○    | 18   | 211   |          |       | 86  | 34  |
| 市貝町   | 8か月児健診                | 8か月児         | ○      |      | 12   | 106   |          |       | 36  |     |
| 芳賀町   |                       |              |        |      |      |       |          |       |     |     |
| 栃木市   | 歯科健診                  | 0歳児          |        |      | 42   | 201   | 44       |       |     |     |
| 小山市   | 9か月健康相談               | 9か月児         | ○      | ○    | 30   | 1,449 |          | 30    |     |     |
| 下野市   |                       |              |        |      |      |       |          |       |     |     |
| 上三川町  |                       |              |        |      |      |       |          |       |     |     |
| 壬生町   |                       |              |        |      |      |       |          |       |     |     |
| 野木町   |                       |              |        |      |      |       |          |       |     |     |
| 岩舟町   | 1歳児教室                 | 1歳～1歳3か月児    |        | ○    | 3    | 74    |          | 3     | 9   |     |
|       | 歯みがき教室                | 1歳6か月児       | ○      | ○    | 6    | 113   |          | 18    |     |     |
| 大田原市  | 10か月児相談               | 10か月児        | ○      | ○    | 18   | 507   |          | 28    | 93  |     |
| 矢板市   | はじめての育児教室             | 8～9か月児第1子の母親 | ○      | ○    | 6    | 40    |          | 6     | 6   |     |
| 那須塩原市 |                       |              |        |      |      |       |          |       |     |     |
| さくら市  |                       |              |        |      |      |       |          |       |     |     |
| 那須烏山市 | 4か月児健診                | 1歳未満児        | ○      | ○    | 12   | 159   |          |       | 36  |     |
|       | 8か月児健診                | 1歳未満児        | ○      | ○    | 12   | 177   |          |       | 36  |     |
| 塩谷町   | 乳児相談                  | 12か月児        | ○      |      | 12   | 66    |          | 12    | 48  |     |
| 高根沢町  | 10か月児健診               | 10か月児        | ○      |      | 12   | 297   |          |       | 59  |     |
| 那須町   |                       |              |        |      |      |       |          |       |     |     |
| 那珂川町  | 1歳児健康相談               | 1歳児          | ○      | ○    | 6    | 106   |          | 6     | 24  | 6   |
| 足利市   |                       |              |        |      |      |       |          |       |     |     |
| 佐野市   | 9か月児健診                | 9か月児         |        | ○    | 40   | 992   |          | 40    |     |     |

### 3 1歳6か月児健康診査

|       | 事業区分 |        |      | 実施状況 |       | 従事者（延人数） |       |     |     |
|-------|------|--------|------|------|-------|----------|-------|-----|-----|
|       | 歯科健診 | 個別相談指導 | 集団指導 | 回数   | 延人数   | 歯科医師     | 歯科衛生士 | 保健師 | その他 |
| 宇都宮市  | ○    |        | ○    | 112  | 4,824 | 112      | 224   |     |     |
| 鹿沼市   | ○    | ○      |      | 18   | 816   | 18       | 54    | 172 | 96  |
| 日光市   | ○    | ○      |      | 44   | 615   | 44       | 80    | 148 | 44  |
| 西方町   | ○    |        | ○    | 3    | 31    | 3        | 6     | 15  | 6   |
| 真岡市   | ○    | ○      | ○    | 18   | 693   | 18       | 36    | 144 | 102 |
| 益子町   | ○    | ○      |      | 6    | 154   | 6        | 6     | 30  | 24  |
| 茂木町   | ○    | ○      | ○    | 6    | 78    | 6        | 6     | 29  | 18  |
| 市貝町   | ○    | ○      |      | 6    | 108   | 6        |       | 18  |     |
| 芳賀町   | ○    | ○      | ○    | 6    | 111   | 6        | 6     | 30  | 24  |
| 栃木市   | ○    | ○      |      | 39   | 967   | 39       | 42    |     | 5   |
| 小山市   | ○    |        |      | 34   | 1,375 | 34       |       |     | 34  |
| 下野市   | ○    |        | ○    | 12   | 517   | 12       | 12    |     |     |
| 上三川町  | ○    |        | ○    | 12   | 324   | 12       | 12    | 36  | 84  |
| 壬生町   | ○    | ○      |      | 12   | 293   | 12       | 12    |     | 12  |
| 野木町   | ○    |        | ○    | 12   | 185   | 12       | 12    |     |     |
| 岩舟町   | ○    |        |      | 6    | 113   | 6        |       |     |     |
| 大田原市  | ○    | ○      |      | 15   | 567   | 26       |       | 87  |     |
| 矢板市   | ○    | ○      |      | 12   | 271   | 12       | 24    | 76  | 58  |
| 那須塩原市 | ○    |        |      | 29   | 1,022 | 49       |       | 254 | 36  |
| さくら市  | ○    | ○      |      | 11   | 376   | 11       | 44    | 78  | 129 |
| 那須烏山市 | ○    | ○      | ○    | 12   | 191   | 12       | 12    | 36  |     |
| 塩谷町   | ○    | ○      |      | 4    | 81    | 4        | 12    | 16  |     |
| 高根沢町  | ○    | ○      | ○    | 12   | 238   | 12       | 24    | 56  |     |
| 那須町   | ○    | ○      |      | 6    | 130   | 6        |       | 27  | 6   |
| 那珂川町  | ○    | ○      |      | 6    | 112   | 6        | 6     | 24  | 6   |
| 足利市   | ○    |        |      | 36   | 1,179 | 36       | 36    |     |     |
| 佐野市   | ○    | ○      |      | 39   | 915   | 39       | 39    |     |     |

## 4 2歳児

|       | 事業名                               | 事業区分 |        |      |     | 実施状況 |       | 従事者（延人数） |       |     |     |
|-------|-----------------------------------|------|--------|------|-----|------|-------|----------|-------|-----|-----|
|       |                                   | 歯科健診 | 個別相談指導 | 集団指導 | その他 | 回数   | 延人数   | 歯科医師     | 歯科衛生士 | 保健師 | その他 |
| 宇都宮市  | 2歳児歯科健康診査                         | ○    | ○      | ○    |     | 58   | 3,489 | 58       | 406   |     |     |
| 鹿沼市   | 2歳児教室                             | ○    | ○      | ○    |     | 6    | 214   | 6        | 8     | 12  | 0   |
| 日光市   | 2歳児歯科健康診査                         | ○    | ○      | ○    |     | 28   | 518   | 28       | 56    | 88  |     |
| 西方町   | 2歳児歯科健診                           | ○    |        | ○    |     | 3    | 39    | 3        | 6     | 12  | 6   |
| 真岡市   | 2歳児歯科検診                           | ○    | ○      | ○    |     | 12   | 660   | 24       | 24    | 108 | 96  |
| 益子町   | 2歳児歯科検診                           | ○    | ○      | ○    |     | 4    | 155   | 8        | 8     | 16  | 12  |
| 茂木町   | 2歳児教室                             |      | ○      | ○    |     | 7    | 84    |          | 6     | 31  | 6   |
| 市貝町   | 2歳児歯科検診                           | ○    | ○      | ○    |     | 6    | 89    | 6        | 6     | 18  |     |
| 芳賀町   | 2歳6か月児歯科検診                        | ○    | ○      | ○    |     | 6    | 105   | 6        | 18    | 22  | 12  |
| 栃木市   | 2歳児歯科健診                           | ○    |        | ○    |     | 28   | 924   | 28       | 92    | 18  | 18  |
| 小山市   |                                   |      |        |      |     |      |       |          |       |     |     |
| 下野市   |                                   |      |        |      |     |      |       |          |       |     |     |
| 上三川町  | 2歳児むし歯予防教室                        | ○    |        | ○    |     | 2    | 194   | 4        | 8     | 4   | 8   |
| 壬生町   | 歯科検診（個別委託）                        | ○    | ○      |      |     | 通年   | 224   | 委託       |       |     |     |
| 野木町   | 2歳児訪問での歯磨き習慣の確認（母子保健推進員、保健師による訪問） |      | ○      |      |     | 224  | 224   |          |       | 23  | 201 |
| 岩舟町   |                                   |      |        |      |     |      |       |          |       |     |     |
| 大田原市  | 2歳児歯科健康診査                         | ○    | ○      | ○    |     | 15   | 536   | 26       | 26    | 88  |     |
| 矢板市   | 2歳児歯科健診                           | ○    | ○      |      |     | 12   | 270   | 12       | 43    | 63  | 76  |
| 那須塩原市 | 2歳児歯科検診                           | ○    | ○      | ○    |     | 26   | 1,003 | 50       | 26    | 246 | 36  |
| さくら市  | 2歳児歯科健診                           | ○    | ○      | ○    |     | 12   | 410   | 12       | 48    | 79  | 84  |
| 那須烏山市 | 2歳児相談                             |      | ○      | ○    |     | 12   | 161   |          | 12    | 36  |     |
| 塩谷町   | 2歳児相談                             |      | ○      |      |     | 4    | 66    |          | 12    | 16  |     |
| 高根沢町  | 2歳児歯科健診                           | ○    | ○      |      |     | 12   | 280   | 12       | 36    | 57  |     |
| 那須町   | 2歳児歯科検診                           | ○    | ○      | ○    |     | 6    | 151   | 6        | 6     | 32  | 16  |
| 那珂川町  | 2歳児健康相談                           |      | ○      | ○    |     | 6    | 112   |          | 6     | 24  | 6   |
| 足利市   |                                   |      |        |      |     |      |       |          |       |     |     |
| 佐野市   |                                   |      |        |      |     |      |       |          |       |     |     |

## 5 3歳児健康診査

|       | 事業区分 |        |      |       | 実施状況 |       | 従事者（延人数） |       |     |     |
|-------|------|--------|------|-------|------|-------|----------|-------|-----|-----|
|       | 歯科健診 | 個別相談指導 | 集団指導 | その他   | 回数   | 延人数   | 歯科医師     | 歯科衛生士 | 保健師 | その他 |
| 宇都宮市  | ○    |        |      |       | 111  | 4,484 | 111      | 111   |     |     |
| 鹿沼市   | ○    | ○      | ○    |       | 16   | 759   | 16       | 48    | 164 | 106 |
| 日光市   | ○    | ○      |      |       | 44   | 600   | 44       | 80    | 148 | 44  |
| 西方町   | ○    |        |      |       | 3    | 39    | 3        | 6     | 15  | 6   |
| 真岡市   | ○    | ○      | ○    |       | 18   | 682   | 18       | 35    | 133 | 182 |
| 益子町   | ○    | ○      |      | フッ素塗布 | 6    | 209   | 6        | 18    | 30  | 24  |
| 茂木町   | ○    | ○      | ○    |       | 6    | 90    | 6        | 12    | 30  | 12  |
| 市貝町   | ○    | ○      | ○    |       | 6    | 89    | 6        | 6     | 18  |     |
| 芳賀町   | ○    | ○      | ○    |       | 6    | 128   | 6        | 6     | 29  | 24  |
| 栃木市   | ○    | ○      |      |       | 40   | 1,014 | 40       | 44    |     |     |
| 小山市   | ○    |        |      |       | 31   | 1,399 | 31       |       |     | 31  |
| 下野市   | ○    |        | ○    |       | 12   | 489   | 12       | 12    |     |     |
| 上三川町  | ○    |        | ○    |       | 12   | 344   | 12       | 12    | 46  | 84  |
| 壬生町   | ○    | ○      |      |       | 12   | 300   | 12       | 12    |     | 12  |
| 野木町   | ○    |        | ○    |       | 12   | 191   | 12       | 12    |     |     |
| 岩舟町   | ○    |        |      |       | 6    | 140   | 6        |       |     |     |
| 大田原市  | ○    | ○      |      |       | 16   | 570   | 28       |       | 97  |     |
| 矢板市   | ○    | ○      |      | フッ素塗布 | 12   | 254   | 12       | 24    | 77  | 82  |
| 那須塩原市 | ○    | ○      | ○    |       | 31   | 1,025 | 50       | 30    | 290 | 36  |
| さくら市  | ○    | ○      |      |       | 12   | 460   | 12       | 48    | 97  | 141 |
| 那須烏山市 | ○    | ○      | ○    |       | 12   | 192   | 12       | 12    | 37  |     |
| 塩谷町   | ○    | ○      |      |       | 4    | 79    | 4        | 8     | 16  |     |
| 高根沢町  | ○    | ○      |      |       | 12   | 276   | 12       | 36    | 58  |     |
| 那須町   | ○    | ○      |      | フッ素塗布 | 6    | 180   | 6        | 6     | 35  | 6   |
| 那珂川町  | ○    | ○      |      |       | 6    | 95    | 6        |       | 24  | 6   |
| 足利市   | ○    |        |      |       | 36   | 1,134 | 36       | 36    |     |     |
| 佐野市   | ○    | ○      | ○    |       | 39   | 959   | 39       | 39    |     |     |

## 6 幼 児

|      | 事業名                       | 対象者                                       | 事業区分 |        |      |       | 実施状況 |        | 従事者（延人数）    |       |      |     |
|------|---------------------------|---|------|--------|------|-------|------|--------|-------------|-------|------|-----|
|      |                           |   | 歯科健診 | 個別相談指導 | 集団指導 | その他   | 回数   | 延人数    | 歯科医師        | 歯科衛生士 | 保健師  | その他 |
| 宇都宮市 | 幼児ムシ歯予防事業（フッ化物塗布）         | 2歳～未就学児                                   | ○    | ○      | ○    | フッ素塗布 | 8    | 10,291 | 委託          |       | 14   | 46  |
|      | よい歯のコンクール                 | 3歳児健診受診児と親                                |      |        |      | コンクール | 1    | 54     | 2           | 2     | 5    | 2   |
| 鹿沼市  | 楽しく学ぶむし歯予防教室              | 年長児と保護者                                   | ○    | ○      | ○    | フッ素塗布 | 1    | 160    | 26          | 11    | 3    | 46  |
|      | よい歯のコンクール                 | 3歳児                                       | ○    |        |      | コンクール | 1    | 20     | 1           | 1     | 1    |     |
| 日光市  | はみがき教室                    | 児童館児童                                     |      |        | ○    |       | 1    | 31     |             |       | 1    |     |
|      | よい歯のコンクール                 | 3歳児健診でむし歯のなかった児と親                         | ○    |        |      | コンクール | 1    | 25     | 2           |       | 4    | 1   |
| 西方町  | 3歳児よい歯のコンクール              | 前年度の3歳児健診受診者                              | ○    |        |      | コンクール | 1    | 7      | 1           | 1     | 1    |     |
|      | 親と子のよい歯のコンクール             | 前年度の3歳児健診受診者とその親                          | ○    |        |      | コンクール | 1    | 1      | 1           | 1     | 1    |     |
|      | 歯科健診                      | 0歳～未就学児                                   | ○    |        |      |       | 2    | 170    | 2           | 6     |      |     |
|      | 歯科健診事後指導                  | 0歳～未就学児                                   |      |        | ○    |       | 1    | 86     | 1           | 5     |      |     |
| 真岡市  | 4歳児歯科検診                   | 5歳児                                       | ○    | ○      | ○    | フッ素塗布 | 7    | 540    | 21          | 14    | 49   | 49  |
|      | 歯科健康教室                    | 公立保育所（4～6歳児）                              |      |        | ○    |       | 4    | 299    |             | 4     |      |     |
|      | 健康フェスティバル（フッ素）            | 3歳児                                       |      |        |      | 健康まつり | 1    | 47     | 4           | 2     | 4    | 4   |
| 益子町  | こどものフッ素塗布                 | 3歳児～未就学児                                  | ○    | ○      | ○    | フッ素塗布 | 3    | 128    | 6           | 16    | 12   | 6   |
|      | 育児サークル<br>[モンテッチ][すずめの学校] | 未就学児                                      |      |        | ○    |       | 3    | 70     |             | 3     | 1    | 3   |
|      | よい歯のコンクール                 | 3歳児                                       | ○    |        |      | コンクール | 1    | 1      | 1           | 1     | 1    |     |
| 茂木町  | 保育園・幼稚園歯科指導               | 園児  |      |        | ○    |       | 5    | 290    |             |       | 10   |     |
|      | よい歯のコンクール                 | 3歳児                                       |      |        |      | コンクール | 1    | 8      |             |       | 6    |     |
|      | 3歳児よい歯の表彰                 | 3歳児                                       |      |        |      | 健康まつり | 1    | 77     |             |       | 1    | 1   |
|      | むし歯予防教室                   | 2歳～未就学児                                   | ○    | ○      | ○    | フッ素塗布 | 1    | 49     | 5           | 1     | 2    | 6   |
| 市貝町  | 12か月児相談                   | 12か月児                                     |      | ○      |      |       | 6    | 84     |             |       | 18   |     |
| 芳賀町  | 芳賀町フッ素塗布                  | 2歳6か月以上                                   | ○    | ○      | ○    | フッ素塗布 | 2    | 193    | 6           | 8     | 2    | 2   |
| 栃木市  | 歯の衛生週間フッ素塗布事業             | 年長児                                       |      | ○      |      | フッ素塗布 | 1    | 443    | 委託          |       |      |     |
|      | よい歯のコンクール<br>（親と子の部）      | 平成21年4月1日～平成22年3月31日までの間に3歳児歯科健診受診した児とその親 |      |        |      | コンクール | 4    | 1      | 4           | 2     | 9    | 2   |
|      | よい歯のコンクール<br>（3歳の部）       |   |      |        |      | コンクール | 4    | 38     | 4           | 2     | 9    | 2   |
|      | 歯科健診                      | 1～5歳児                                     | ○    |        |      |       | 42   | 3,140  | 44          |       |      |     |
|      | 子育てサロン歯科指導                | 未就園児                                      |      |        | ○    |       | 3    | 43     |             | 3     |      |     |
|      | 保育園歯科指導事業                 | 年中・年長児                                    |      |        | ○    |       | 1    | 55     |             | 2     |      |     |
| 小山市  | 間々田幼稚園親子ブラッシング            | 幼稚園児とその親                                  |      |        | ○    |       | 1    | 135    |             | 2     | 2    |     |
|      | フッ素塗布事業                   | 2歳6か月～未就学児                                |      |        | ○    | フッ素塗布 | 3    | 1,334  | 59          | 46    | 25   | 22  |
|      | 親と子のよい歯のコンクール             | 3歳児とその親                                   |      |        |      | コンクール | 1    | 2      |             |       | 2    | 1   |
|      | 3歳児よい歯のコンクール              | 3歳児                                       |      |        |      | コンクール | 1    | 9      |             |       | 2    | 1   |
| 下野市  | ブラッシング指導<br>フッ素塗布         | 年中・年長                                     |      |        | ○    | フッ素塗布 | 3    | 1,265  | 40          | 6     |      |     |
|      | 個別相談                      | 年中・年長                                     |      | ○      |      |       | 3    | 185    | 4           |       | 6    |     |
| 上三川町 | フッ素塗布                     | 3歳児～未就学児                                  | ○    | ○      | ○    | フッ素塗布 | 2    | 866    | 4           | 22    | 6    | 14  |
| 壬生町  | 3歳児よい歯のコンクール              | 3歳児健診受診児                                  |      |        |      | コンクール | 1    | 76     | 3           | 2     | 5    | 6   |
|      | フッ素塗布                     | 年長児                                       |      |        |      | フッ素塗布 | 1    | 138    | 下都賀歯科医師会に委託 |       | 町職員2 |     |

|                | 事業名               | 対象者                         | 事業区分 |        |           |           | 実施状況 |       | 従事者（延人数） |       |     |     |
|----------------|-------------------|-----------------------------|------|--------|-----------|-----------|------|-------|----------|-------|-----|-----|
|                |                   |                             | 歯科健診 | 個別相談指導 | 集団指導      | その他       | 回数   | 延人数   | 歯科医師     | 歯科衛生士 | 保健師 | その他 |
| 野木町            | よい歯のコンクール         | 3歳児                         |      |        |           | コンクール     | 1    | 1     | 1        | 1     | 1   |     |
|                | フッ素塗布             | 2歳6か月～未就学児                  |      |        |           | フッ素塗布     | 1    | 265   | 8        | 4     | 4   | 4   |
|                | 歯の健康相談            | 希望者                         |      | ○      |           |           | 1    | 27    | 4        |       |     | 1   |
|                | ブラッシング指導          | 2歳6か月～未就学児                  |      |        | ○         |           | 1    | 265   |          | 2     |     |     |
| 岩舟町            | フッ素塗布             | 3～4歳未満                      |      | ○      | ○         | フッ素塗布     | 6    | 144   |          | 18    |     |     |
|                | むし歯予防教室           | 3～4歳未満                      |      | ○      | ○         | 普及啓発      | 3    | 119   |          | 9     | 6   |     |
|                | 親と子のよい歯のコンクール     | 平成21年度に3歳児健診を受診したむし歯のない幼児と親 | ○    |        |           | コンクール     | 1    | 1     | 1        |       | 2   |     |
|                | 3歳児よい歯のコンクール      |                             | ○    |        |           | コンクール     | 1    | 7     | 1        |       | 2   |     |
|                | 「歯の衛生週間行事」フッ素塗布事業 | 年長児                         | ○    |        |           | フッ素塗布普及啓発 | 1    | 42    | 委託       |       |     |     |
| 健康福祉・環境まつり歯科相談 | 乳児～未就学児           |                             | ○    |        | 普及啓発健康まつり | 1         | 26   | 1     | 5        |       |     |     |
| 大田原市           | よい歯のコンクール         | 前年度3歳児健診でむし歯のない児            |      |        |           | コンクール     | 1    | 23    | 3        |       | 4   |     |
|                | むし歯予防講話会          | 保育園児                        |      |        | ○         |           | 6    | 763   |          | 7     |     |     |
| 矢板市            | よい歯のコンクール         | 3～4歳児                       |      | ○      |           | コンクール     | 1    | 9     | 1        | 1     | 3   |     |
|                | フッ素塗布             | 5・6歳児                       |      | ○      |           | フッ素塗布     | 2    | 279   | 2        | 6     | 6   | 3   |
| 那須塩原市          | よい歯のコンクール         | 3歳児                         |      |        |           | コンクール     | 1    | 18    | 2        |       | 5   |     |
| さくら市           | 5歳児歯科健診           | 5歳児                         | ○    | ○      | ○         | フッ素塗布     | 12   | 373   | 12       | 36    | 81  | 83  |
|                | よい歯のコンクール市内審査     | 3歳児                         | ○    |        |           |           | 1    | 8     | 1        |       | 1   | 1   |
| 那須烏山市          | フッ素塗布             | 3歳～未就学児                     | ○    | ○      |           | フッ素塗布     | 4    | 385   | 12       | 8     | 12  |     |
|                | 1歳児相談             | 1歳児                         |      | ○      | ○         |           | 12   | 179   |          |       | 36  |     |
|                | よくかめるかな教室         | 3歳～未就学児                     |      |        | ○         |           | 5    | 217   |          | 5     | 5   |     |
| 塩谷町            | 永久歯対策             | 年長児                         |      | ○      | ○         |           | 3    | 64    |          | 6     | 3   | 3   |
| 高根沢町           | フッ素塗布事業           | 3歳～未就学児                     | ○    | ○      | ○         | フッ素塗布     | 2    | 466   | 8        | 23    | 8   | 2   |
|                | ブラッシング指導          | 年中・年長児                      |      |        | ○         |           | 8    | 331   |          | 8     |     |     |
| 那須町            | よい歯のコンクール         | 3歳児                         |      |        |           | コンクール     | 1    | 21    | 1        |       | 2   | 1   |
| 那珂川町           | フッ素塗布             | 3歳～未就学児                     | ○    |        |           | フッ素塗布     | 16   | 559   | 16       | 2     | 26  | 24  |
|                | よい歯のコンクール         | 前年度3歳児健診受診者                 |      |        |           | コンクール     | 1    | 6     | 1        |       | 1   |     |
|                | おかあさん塾            | 未就園児                        |      |        | ○         |           | 1    | 30    |          | 1     | 1   | 3   |
| 足利市            | フッ素塗布事業           | 3歳～未就学児                     |      | ○      |           | フッ素塗布     | 1    | 650   | 24       | 12    | 5   | 1   |
|                | 5歳児よい歯のコンクール      | 4歳児                         | ○    |        |           | コンクール     | 1    | 100   | 10       |       | 6   | 2   |
|                | 幼稚園・保育所等歯科健診      | 通園（所）児                      | ○    |        |           |           | 41   | 4,376 | 委託       |       |     |     |
|                | よい歯のコンクール         | 3歳児                         | ○    |        |           | コンクール     | 1    | 30    | 2        |       | 3   | 4   |
| 佐野市            | 歯科相談              | 未就学児                        |      | ○      |           |           | 4    | 25    |          | 4     |     |     |
|                | よい歯のコンクール         | 前年度3歳児健診受診者                 | ○    |        |           | コンクール     | 1    | 24    | 2        |       | 4   | 1   |
|                | 歯磨き指導             | 保育所入所児童4～5歳                 |      |        | ○         |           | 4    | 176   | 2        | 6     |     |     |
|                | 歯磨き指導             | 保育所入所児童3～5歳                 |      |        | ○         |           | 1    | 66    |          |       |     | 1   |
|                | 保育所歯科健診           | 保育所入所児童0～5歳                 |      |        | ○         |           | 30   | 2,684 | 30       |       |     |     |
|                | 子育て教室             | 就学前児童親子                     |      |        | ○         |           | 2    | 103   |          | 4     |     |     |



## 7 学 童 ・ 生 徒

|           | 事業名                   | 対象者            | 事業区分                    | 実施状況       |        | 従事者（延人数）                  |           |     |          |          |
|-----------|-----------------------|----------------|-------------------------|------------|--------|---------------------------|-----------|-----|----------|----------|
|           |                       |                |                         | 回数         | 延人数    | 歯科<br>医師                  | 歯科<br>衛生士 | 保健師 | その他      |          |
| 宇 都 宮 市   | 歯の健康教室                | 小学3年生          | 歯科健診 集団指導               | 68         | 4,767  | 68                        | 149       |     |          |          |
| 鹿 沼 市     | 楽しく学ぶ親子むし歯予防教室        | 小学1・2年生と保護者    | 歯科健診 個別相談<br>集団指導 フッ素塗布 | 1          | 251    | 26                        | 11        | 3   | 46       |          |
| 日 光 市     |                       |                |                         |            |        |                           |           |     |          |          |
| 西 方 町     | フッ素洗口                 | 小学生            | フッ素洗口                   | 週2回        | 38,016 |                           |           |     |          |          |
|           | 歯科講話                  | 小学生            | 集団指導                    | 2          | 396    | 2                         |           |     |          |          |
|           | 歯科健診                  | 小学生            | 歯科健診                    | 2          | 396    | 2                         | 10        |     |          |          |
| 真 岡 市     |                       |                |                         |            |        |                           |           |     |          |          |
| 益 子 町     |                       |                |                         |            |        |                           |           |     |          |          |
| 茂 木 町     |                       |                |                         |            |        |                           |           |     |          |          |
| 市 貝 町     |                       |                |                         |            |        |                           |           |     |          |          |
| 芳 賀 町     | 芳賀町フッ素塗布              | 小学生            | 歯科健診 個別相談<br>集団指導 フッ素塗布 | 2          | 209    | 6                         | 8         | 2   | 3        |          |
| 栃 木 市     | 歯の衛生週間 フッ素塗布事業        | 小学1年生          | 個別指導 フッ素塗布              | 1          | 530    | 委託                        |           |     |          |          |
|           | 歯の衛生週間作文・ホースターコンクール   | 小・中学生          | 普及啓発 コンクール              | 1          | 199    | 1市2町合同で実施、<br>下都賀歯科医師会と共催 |           |     |          |          |
|           | 歯の衛生週間<br>よい歯の児童生徒表彰  | 小・中学生          | 普及啓発                    | 1          | 37     |                           |           |     |          |          |
|           | 学校歯科健診                | 小中学校<br>全児童生徒  | 歯科健診                    | 37         | 11,353 | 37                        |           |     |          |          |
|           | むし歯ゼロ学校巡回指導           | 小学1年生          | 集団指導                    | 14         | 686    | 14                        | 24        |     |          |          |
| 小 山 市     | 歯の衛生に関するコンクール         | 小・中学生          | コンクール                   | 1          | 170    | 1                         |           |     |          | 8        |
| 下 野 市     | ブラッシング指導<br>フッ素塗布     | 小学1年生<br>小学2年生 | 集団指導<br>フッ素塗布           | 3          | 223    | 4                         | 2         |     |          |          |
|           | 個別相談                  | 小学1年生<br>小学2年生 | 個別相談                    | 3          | 41     | 1                         |           |     | 1        |          |
| 上 三 川 町   |                       |                |                         |            |        |                           |           |     |          |          |
| 壬 生 町     | フッ素塗布                 | 小学1年生          | フッ素塗布                   | 1          | 196    | 下都賀歯科医師会に委託               |           |     | 町職員<br>1 |          |
| 野 木 町     |                       |                |                         |            |        |                           |           |     |          |          |
| 岩 舟 町     | 「歯の衛生週間行事」<br>フッ素塗布事業 | 小学1年生          | 歯科健診 フッ素塗布<br>普及啓発      | 1          | 54     | 委託                        |           |     |          |          |
|           | 健康福祉・環境まつり<br>歯科相談    | 小学1年～6年生       | 個別指導 普及啓発<br>健康まつり      | 1          | 50     | 1                         | 5         |     |          |          |
| 大 田 原 市   | フッ化物洗口                | 小・中学生          | フッ素洗口                   | 週1回        | 6,288  |                           |           |     |          |          |
|           | むし歯予防講話会              | 小・中学生          | 集団指導                    | 33         | 6,258  |                           | 39        |     |          |          |
| 矢 板 市     | 歯周病予防教室               | 小学4年生          | 個別相談 集団指導               | 1          | 41     |                           | 1         | 1   |          |          |
|           |                       | 小学2年生          |                         | 1          | 54     |                           | 2         | 1   |          |          |
|           |                       | 小学1年生          |                         | 1          | 65     |                           | 2         | 1   |          |          |
| 那 須 塩 原 市 | フッ化物塗布事業              | 小学1・2・3年生      | フッ素塗布                   | 52         | 6,833  | 80                        | 75        |     |          |          |
| さ くら 市    |                       |                |                         |            |        |                           |           |     |          |          |
| 那 須 烏 山 市 | 歯みがき指導                | 小・中学生          | 集団指導                    | 14<br>(9日) | 613    |                           | 14        | 15  |          |          |
| 塩 谷 町     |                       |                |                         |            |        |                           |           |     |          |          |
| 高 根 沢 町   | ブラッシング指導              | 小学1・2年生        | 集団指導                    | 3          | 176    |                           | 3         |     |          |          |
| 那 須 町     | フッ素洗口                 | 小学生            | フッ素洗口                   | 週1回        | 1,321  |                           |           |     |          | 養護<br>教諭 |
|           | 親子歯科保健教室              | 児童             | 集団指導                    | 1          | 13     |                           | 1         | 1   |          |          |
| 那 珂 川 町   | フッ素洗口                 | 小学生            | フッ素洗口                   | 週1回        | 未把握    |                           |           |     |          |          |
| 足 利 市     |                       |                |                         |            |        |                           |           |     |          |          |
| 佐 野 市     | 学校歯科健診                | 小中全校生          | 歯科健診                    | 38         | 9,746  | 41                        |           |     |          |          |
|           | よい歯の審査会               | 小中全校生          | 普及啓発                    | 1          | 349    | 佐野歯科医師会、佐野市学校<br>保健会と共催   |           |     |          |          |

## 8 成人

|       | 事業名                       | 対象者            | 事業区分                  | 実施状況 |       | 従事者（延人数） |       |     |     |
|-------|---------------------------|----------------|-----------------------|------|-------|----------|-------|-----|-----|
|       |                           |                |                       | 回数   | 延人数   | 歯科医師     | 歯科衛生士 | 保健師 | その他 |
| 宇都宮市  | 歯科健康相談                    | 全住民            | 個別相談・指導               | 6    | 22    | 6        | 6     | 6   |     |
|       | 歯の健康講座                    | 40歳以上          | 集団指導<br>研修会・講習会       | 2    | 47    | 2        | 2     | 2   |     |
|       | 歯と食育の健康講座                 | 40歳以上          | 集団指導<br>研修会・講習会       | 2    | 130   | 2        | 2     | 2   | 1   |
| 鹿沼市   | 歯の健康啓発事業                  | 全住民            | 普及啓発事業                | 1    | 100   |          |       |     | 1   |
|       | 歯の健康講座<br>(健康かぬま21教室)     | 全住民            | 研修会・講習会               | 1    | 24    | 1        |       |     | 2   |
|       | 健康づくりのつどい                 | 全住民            | 普及啓発事業                | 1    | 115   | 2        | 2     | 1   | 1   |
| 日光市   |                           |                |                       |      |       |          |       |     |     |
| 西方町   | 健診結果説明会<br>(歯周病予防健康教育)    | 歯科検診受診者・他検診受診者 | 集団指導                  | 2    | 38    | 2        |       | 6   | 6   |
| 真岡市   | 歯周病予防教室                   | 全住民            | 健康まつり                 | 1    | 19    |          | 2     | 1   |     |
| 益子町   | 成人の口腔衛生事業                 | 20～40歳         | 個別相談・指導               | 11   | 200   |          | 11    |     |     |
| 茂木町   | 成人歯科保健事業                  | 1歳6か月児の保護者     | 歯科健診・個別相談             | 6    | 25    | 6        | 6     | 29  | 18  |
| 市貝町   | 2歳児親口腔衛生指導                | 2歳児健診参加児の親     | 個別相談・指導               | 6    | 89    |          | 6     | 18  |     |
| 芳賀町   |                           |                |                       |      |       |          |       |     |     |
| 栃木市   | 母子保健推進員研修会                | 母子保健推進員        | 集団指導・研修会              | 1    | 19    | 1        | 1     | 2   | 1   |
| 小山市   |                           |                |                       |      |       |          |       |     |     |
| 下野市   |                           |                |                       |      |       |          |       |     |     |
| 上三川町  |                           |                |                       |      |       |          |       |     |     |
| 壬生町   |                           |                |                       |      |       |          |       |     |     |
| 野木町   | お口の健康教室                   | 40歳以上          | 集団指導                  | 1    | 13    |          | 2     | 2   |     |
| 岩舟町   | 健康福祉・環境まつり<br>歯科相談        | 成人             | 個別相談・指導<br>普及啓発・健康まつり | 1    | 67    | 1        | 5     |     |     |
| 大田原市  | 健康づくりリーダー研修会              | 40歳以上          | 集団指導                  | 1    | 24    |          | 1     | 2   | 1   |
| 矢板市   | 口腔内の健康相談                  | 住民健診結果説明参加者    | 個別相談・指導<br>普及啓発       | 14   | 74    |          |       | 14  |     |
|       | 口腔内の健康教室                  | 住民健診結果説明参加者    | 集団指導・普及啓発             | 14   | 525   |          |       | 14  |     |
| 那須塩原市 | 歯周疾患予防指導事業                | 40歳以上健診等参加者    | 研修会・講習会               | 102  | 1,496 |          | 102   |     |     |
| さくら市  | 健診結果相談会                   | 30～64歳         | 集団指導                  | 12   | 1,054 |          | 12    |     |     |
| 那須烏山市 |                           |                |                       |      |       |          |       |     |     |
| 塩谷町   | 健康相談                      | 健診受診者          | 個別相談・指導               | 18   | 36    |          |       | 12  |     |
|       | 健康相談                      | 健診受診者          | 集団指導                  | 3    | 105   |          |       | 3   |     |
|       | 健康相談                      | 婦人科検診受診者       | 個別相談・指導               | 3    | 25    | 6        |       |     |     |
| 高根沢町  | 結果説明会（ブラッシング<br>指導、歯周病予防） | 40歳以上          | 集団指導                  | 3    | 67    |          | 3     |     |     |
| 那須町   | 親子歯科保健教室                  | 児童・保護者         | 集団指導                  | 1    | 14    |          | 1     | 1   |     |
| 那珂川町  |                           |                |                       |      |       |          |       |     |     |
| 足利市   | 健康ひろば（健康相談）               | 主に40歳以上        | 個別相談・集団指導             | 31   | 240   |          | 34    |     |     |
| 佐野市   | 歯科相談                      | 全住民            | 個別相談・指導               | 10   | 84    |          | 10    |     |     |

## 9 歯周疾患検診

|       | 事業名               | 対象者                     | 事業区分                | 実施状況     |       | 従事者（延人数） |           |     |     |
|-------|-------------------|-------------------------|---------------------|----------|-------|----------|-----------|-----|-----|
|       |                   |                         |                     | 回数       | 延人数   | 歯科<br>医師 | 歯科<br>衛生士 | 保健師 | その他 |
| 宇都宮市  | 歯科健診（歯周病検診）<br>集団 | 40, 50, 60歳             | 健康増進事業対象            | 97       | 1,540 | 委託       |           |     |     |
|       | 歯科健診（歯周病検診）<br>集団 | 45, 55, 65歳             | 健康増進事業対象外           |          |       | 委託       |           |     |     |
|       | 歯科健診（歯周病検診）<br>個人 | 40, 50, 60, 70歳         | 健康増進事業対象            | 個別<br>受診 | 1,030 | 委託       |           |     |     |
|       | 歯科健診（歯周病検診）<br>個人 | 45, 55, 65歳             | 健康増進事業対象外           |          |       | 委託       |           |     |     |
| 鹿沼市   | 歯周疾患検診            | 40, 50, 60, 70歳         | 健康増進事業対象            | 518      | 518   | 委託       |           |     |     |
| 日光市   | 成人歯科健康診査          | 20～39歳                  | 健康増進事業対象外<br>（歯科健診） | 12       | 238   | 19       | 19        | 17  |     |
|       | 成人歯科健康診査          | 40歳以上                   | 健康増進事業対象外<br>（歯科健診） | 18       | 243   | 23       | 23        | 23  |     |
| 西方町   | 歯科健診              | 歯科治療を行って<br>いない40歳以上の住民 | 健康増進事業対象外           | 2        | 30    | 2        | 2         | 2   |     |
|       | 歯周疾患検診            | 40, 50, 60, 70歳         | 健康増進事業対象            | 2        | 11    | 2        | 2         | 2   |     |
| 真岡市   | 歯周疾患検診            | 40, 50, 60, 70歳         | 健康増進事業対象            |          | 355   | 委託       |           |     |     |
| 益子町   | 歯周病検診             | 40, 50, 60, 70歳         | 健康増進事業対象            | 72       | 72    | 委託       |           |     |     |
| 茂木町   | 歯周疾患検診            | 40, 50, 60, 70歳         | 健康増進事業対象            | 38       | 88    | 委託       |           |     |     |
| 市貝町   | 歯周疾患検診            | 40, 50, 60, 70歳         | 健康増進事業対象            | 16       | 16    | 委託       |           |     |     |
| 芳賀町   | 歯周疾患検診            | 40, 50, 60, 70歳         | 健康増進事業対象            | 45       | 45    | 委託       |           |     |     |
| 栃木市   | 歯周疾患検診            | 40, 50, 60, 70歳         | 健康増進事業対象            | 481      | 481   | 委託       |           |     |     |
|       | 歯周疾患検診            | 30歳                     | 健康増進事業対象外           | 67       | 67    | 委託       |           |     |     |
| 小山市   | 歯周疾患検診            | 40, 50, 60, 70歳         | 健康増進事業対象            | 278      | 278   | 委託       |           |     |     |
| 下野市   | 歯周疾患検診            | 40, 50, 60, 70歳         | 健康増進事業対象            | 99       | 99    | 委託       |           |     |     |
|       | 歯周疾患検診            | 30～39歳の<br>国保加入者        | 健康増進事業対象外           |          |       | 委託       |           |     |     |
| 上三川町  | 歯周疾患検診            | 40, 50, 60, 70歳         | 健康増進事業対象            | 100      | 100   | 委託       |           |     |     |
| 壬生町   | 歯周疾患検診            | 40, 50, 60, 70歳         | 健康増進事業対象            | 通年       | 164   | 委託       |           |     |     |
| 野木町   |                   |                         |                     |          |       |          |           |     |     |
| 岩舟町   | 歯周疾患検診            | 40, 50, 60, 70歳         | 健康増進事業対象            | 7        | 7     | 委託       |           |     |     |
| 大田原市  |                   |                         |                     |          |       |          |           |     |     |
| 矢板市   | 歯周疾患検診            | 40, 50, 60, 70歳         | 健康増進事業対象            | 26       | 26    | 委託       |           |     |     |
| 那須塩原市 | 歯周疾患検診            | 40, 50, 60, 70歳         | 健康増進事業対象            | 412      | 412   | 委託       |           |     |     |
| さくら市  |                   |                         |                     |          |       |          |           |     |     |
| 那須烏山市 | 歯周疾患検診            | 40, 50, 60, 70歳         | 健康増進事業対象            | 26       | 26    | 委託       |           |     |     |
| 塩谷町   |                   |                         |                     |          |       |          |           |     |     |
| 高根沢町  | 歯周疾患検診            | 40, 50, 60, 70歳         | 健康増進事業対象            | 35       | 35    | 委託       |           |     |     |
| 那須町   | 歯周疾患検診            | 40, 50, 60, 70歳         | 健康増進事業対象            | 71       | 71    | 71       | 委託        |     |     |
| 那珂川町  | 歯周疾患検診            | 40, 50, 60, 70歳         | 健康増進事業対象            | 45       | 45    | 委託       |           |     |     |
| 足利市   | 親子歯科健診            | 1歳6か月児の親                | 健康増進事業対象外<br>（個別相談） | 36       | 1,132 | 36       | 72        |     |     |
|       | 歯周疾患検診            | 40, 50, 60, 70歳         | 健康増進事業対象            | 4        | 4     | 委託       |           |     |     |
|       | 歯周疾患検診            | 40～74歳の上記<br>対象でない者     | 健康増進事業対象外           | 47       | 47    | 委託       |           |     |     |
| 佐野市   |                   |                         |                     |          |       |          |           |     |     |

## 10 高齢者

|      | 事業名                | 対象                  | 事業区分               | 実施状況 |       | 従事者（延人数） |       |     |     |
|------|--------------------|---------------------|--------------------|------|-------|----------|-------|-----|-----|
|      |                    |                     |                    | 回数   | 延人数   | 歯科医師     | 歯科衛生士 | 保健師 | その他 |
| 宇都宮市 | 在宅歯科診療事業           | 65歳以上の療養者           | 在宅たきり老人歯科保健        | 39   | 39    | 診療は委託事業  |       |     |     |
|      | 高齢者よい歯の表彰式         | 80歳以上で20本以上自分の歯がある人 | 普及啓発               | 1    | 111   | 5        | 1     | 3   | 5   |
|      | 介護予防教室             | 65歳以上の介護保険非該当者      | 介護予防（一般）           | 817  | 9,287 | 委託       |       |     |     |
|      | 通所型介護予防事業（げんき応援教室） | 65歳以上の介護保険非該当者      | 介護予防（特定）           | 261  | 2,458 | 委託       |       |     |     |
|      | 訪問型介護予防事業          | 65歳以上の介護保険非該当者      | 介護予防（特定）           | 56   | 56    |          | 56    |     |     |
| 鹿沼市  | 元気アップ教室            | 65歳以上（一般高齢者）        | 集団指導 介護予防（一般）      | 40   | 137   |          | 40    | 40  | 40  |
|      | 元気アップ教室            | 65歳以上（特定高齢者）        | 個別相談・集団指導 介護予防（特定） | 40   | 363   |          | 40    | 40  | 40  |
|      | 出前講座～健康は健口から～      | 全住民                 | 集団指導 介護予防（一般）      | 2    | 33    |          | 1     | 2   |     |
|      | 在宅寝たきり老人歯科保健事業     | 65歳以上の療養者           | 在宅寝たきり老人歯科保健       | 48   | 48    | 48       |       |     |     |
| 日光市  | 在宅寝たきり老人歯科保健推進事業   | 65歳以上の療養者           | 在宅寝たきり老人歯科保健       | 2    | 2     | 2        | 4     | 2   |     |
|      | はつらつ教室             | 65歳以上（特定高齢者）        | 個別相談・集団指導 介護予防（特定） | 66   | 533   |          | 92    | 103 | 116 |
|      | 介護予防事業（作業所）        | 通所者                 | 集団指導 介護予防（一般）      | 1    | 8     |          | 1     | 1   |     |
|      | 老人クラブ健康教室          | 65歳以上               | 集団指導 介護予防（一般）      | 4    | 58    |          | 4     | 6   | 1   |
|      | 健口教室               | 65歳以上               | 集団指導 介護予防（一般）      | 1    | 7     |          | 1     | 1   |     |
| 西方町  |                    |                     |                    |      |       |          |       |     |     |
| 真岡市  | 在宅歯科診療             | 65歳以上の療養者           | 在宅寝たきり老人歯科保健       | 17   | 17    | 12       | 14    | 7   |     |
| 益子町  | 歯つらつ教室             | 65歳以上（特定高齢者）        | 個別相談・集団指導 介護予防（特定） | 9    | 71    |          | 8     | 9   | 2   |
| 茂木町  | 健康相談               | 老人会                 | 集団指導               | 1    | 9     |          |       | 1   |     |
| 市貝町  | 特定高齢者口腔機能向上事業      | 75歳以上               | 介護予防（特定）           | 8    | 72    |          | 16    |     | 16  |
| 芳賀町  | 元気アップ教室            | 高齢者                 | 介護予防（特定）           | 6    | 36    |          | 6     | 6   |     |
|      | 生きがいサロン歯科指導        | 高齢者                 | 介護予防（一般）           | 12   | 144   |          | 12    |     |     |
| 栃木市  | 口腔機能向上教室（一般）       | 65歳以上               | 介護予防（一般）           | 13   | 146   |          | 19    | 12  | 12  |
|      | 口腔機能向上教室（特定）       | 65歳以上               | 介護予防（特定）           | 17   | 116   |          | 34    | 20  | 19  |
|      | 特定高齢者訪問            | 65歳以上               | 介護予防（特定）           | 3    | 4     |          | 4     |     |     |
|      | 複合型介護予防教室（一般）      | 65歳以上               | 介護予防（一般）           | 6    | 16    |          | 4     | 5   | 10  |
|      | 複合型介護予防教室（特定）      | 65歳以上               | 介護予防（特定）           | 6    | 26    |          | 4     | 5   | 10  |
|      | 口腔機能向上教室（一次）       | 65歳以上の一般高齢者         | 介護予防（一般）           | 11   | 160   |          | 11    | 11  | 11  |
|      | 口腔機能向上教室（二次）       | 65歳以上の一般高齢者         | 介護予防（特定）           | 6    | 115   |          | 12    | 6   | 6   |
|      | 健康教室（老人クラブ・自治会高齢者） | 65歳以上               | 介護予防（一般）           | 4    | 46    |          | 4     | 4   |     |
|      | いきいき元気アップ教室        | 65歳以上               | 介護予防（特定）           | 6    | 73    |          | 6     |     |     |
|      | はつらつ教室             | 一般高齢者               | 介護予防（一般）           | 16   | 225   |          | 16    | 7   | 32  |
|      | 元気アップ教室            | 特定高齢者               | 介護予防（特定）           | 9    | 26    |          | 9     | 4   | 18  |
| 小山市  | 在宅歯科診療事業           | 65歳以上の要介護4・5        | 在宅寝たきり老人歯科保健       | 5    | 5     | 18       | 6     |     |     |
|      | お口いきいき教室           | 65歳以上（特定高齢者）        | 集団指導 介護予防（特定）      | 35   | 233   |          | 20    | 50  |     |
|      | 介護予防教室             | 65歳以上               | 介護予防（一般）           | 9    | 272   |          | 9     |     |     |
| 下野市  | 元気はつらつ教室           | 65歳以上               | 個別相談 介護予防（特定）      | 6    | 102   |          | 6     |     |     |
|      | いきいき健口教室           | 65歳以上               | 集団指導 介護予防（一般）      | 7    | 88    |          | 14    |     |     |
|      | ふれあいサロン陽だまり        | 65歳以上               | 集団指導 介護予防（一般）      | 20   | 852   | 12       |       |     |     |

|       | 事業名                         | 対象                 | 事業区分                  | 実施状況 |     | 従事者（延人数） |           |     |     |
|-------|-----------------------------|--------------------|-----------------------|------|-----|----------|-----------|-----|-----|
|       |                             |                    |                       | 回数   | 延人数 | 歯科<br>医師 | 歯科<br>衛生士 | 保健師 | その他 |
| 上三川町  | 歯つらつ教室                      | 65歳以上              | 介護予防（一般）              | 2    | 11  | 2        | 2         | 4   |     |
|       | 口腔ケア介護予防教室                  | 65歳以上              | 介護予防（一般）              | 2    | 72  |          | 6         |     | 6   |
| 壬生町   | 介護予防教室                      | 65歳以上              | 集団指導<br>介護予防（特定）      | 53   | 106 |          | 53        |     |     |
| 野木町   | 健康相談                        | 来所者                | 個別相談                  | 6    | 36  |          |           | 6   | 12  |
|       | 健康教室                        | 老人会                | 集団指導                  | 1    | 21  |          |           | 1   | 1   |
|       | 8020運動                      | 80歳以上で<br>歯が20本ある人 | 歯科健診                  | 1    | 9   | 1        |           |     | 2   |
| 岩舟町   | 介護予防教室                      | 65歳以上              | 介護予防（一般）              | 1    | 15  |          | 2         | 1   |     |
|       | お口の健康教室                     | 65歳以上の特定高齢者        | 介護予防（特定）              | 7    | 30  |          | 13        | 10  | 2   |
| 大田原市  | おたっしゅクラブ                    | 高齢者                | 介護予防（一般）              | 27   | 426 |          | 27        | 10  | 30  |
|       | 活きいきクラブ                     | 介護予防<br>二次予防事業の対象者 | 個別相談・集団指導<br>介護予防（特定） | 10   | 85  |          | 16        | 14  | 34  |
|       | 健康教室（委託型）                   |                    | 個別相談・集団指導<br>介護予防（特定） | 10   | 41  | 委託事業     |           |     |     |
|       | 介護予防セミナー                    |                    | 個別相談・集団指導<br>介護予防（特定） | 58   | 663 | 83       | 145       | 157 |     |
|       | 活きいきクラブ（委託型）                |                    | 個別相談・集団指導<br>介護予防（特定） | 10   | 79  | 委託事業     |           |     |     |
|       |                             |                    |                       |      |     |          |           |     |     |
| 矢板市   | はつらつ健康教室                    | 65歳以上              | 個別相談・指導<br>介護予防（一般）   | 1    | 19  |          | 1         | 2   | 5   |
|       | いきいき体操教室                    | 65歳以上              | 集団指導<br>介護予防（一般）      | 6    | 82  |          | 6         | 8   | 10  |
|       | いきいき体操教室                    | 65歳以上              | 個別相談・指導<br>介護予防（特定）   | 6    | 18  |          | 6         | 8   | 10  |
|       | はつらつヘルシーセミナー                | 65歳以上              | 個別相談<br>介護予防（特定）      | 7    | 26  |          | 7         | 13  | 22  |
|       | はつらつヘルシーセミナー                | 65歳以上              | 集団指導<br>介護予防（特定）      | 2    | 33  |          | 2         | 4   | 8   |
| 那須塩原市 | 元気もりもり講座                    | 65歳以上              | 集団指導<br>介護予防（一般）      | 5    | 93  |          |           | 5   | 2   |
|       | いきいき口腔講座                    | 65歳以上              | 集団指導<br>介護予防（特定）      | 48   | 155 |          |           | 12  | 132 |
| さくら市  | 健診結果相談会                     | 65歳以上              | 個別相談                  | 12   | 56  |          | 12        |     |     |
|       | いきいき介護予防教室                  | 一般高齢者              | 集団指導<br>介護予防（一般）      | 4    | 42  |          | 4         | 4   | 10  |
|       | はつらつ倶楽部                     | 一般高齢者              | 集団指導<br>介護予防（一般）      | 1    | 25  |          | 1         | 1   | 1   |
|       | からだ元気塾                      | 一般高齢者              | 集団指導<br>介護予防（一般）      | 1    | 15  |          | 1         | 1   | 2   |
|       | 老人クラブ健康教育                   | 一般高齢者              | 集団指導                  | 1    | 13  |          |           | 2   | 2   |
|       | 元気向上教室                      | 特定高齢者              | 集団指導<br>介護予防（特定）      | 14   | 54  |          | 14        |     | 28  |
| 那須烏山市 | いきいきサロン                     | 65歳以上              | 介護予防（一般）              | 37   | 475 |          |           | 15  |     |
|       | 介護予防教室                      | 65歳以上              | 介護予防（特定）              | 4    | 94  |          | 6         |     |     |
| 塩谷町   |                             |                    |                       |      |     |          |           |     |     |
| 高根沢町  | 元気はつらつ運動教室<br>（口腔のお話）       | 65歳以上              | 集団指導                  | 6    | 94  |          | 6         |     |     |
| 那須町   | 口腔ケア教室                      | 65歳以上              | 介護予防<br>（一般・特定）       | 2    | 19  |          |           | 2   | 2   |
| 那珂川町  | 転ばん運動教室                     | 65歳以上<br>（特定高齢者）   | 介護予防（特定）              | 6    | 89  | 2        | 4         | 12  |     |
| 足利市   | 介護予防事業                      | 65歳以上              | 集団指導<br>介護予防（一般）      | 2    | 5   |          | 5         |     |     |
| 佐野市   | 口腔ケア教室                      | 特定高齢者              | 個別指導・集団指導<br>介護予防（特定） | 50   | 197 |          | 50        |     | 50  |
|       | 老人クラブにおける<br>介護予防教室         | 一般高齢者              | 集団指導<br>介護予防（一般）      | 8    | 118 |          | 7         | 1   |     |
|       | 介護予防サポーター養成<br>研修（2回目）      | 一般高齢者              | 集団指導<br>介護予防（一般）      | 1    | 21  | 1        | 1         |     |     |
|       | 地区公民館における<br>介護予防教室（2回目）    | 一般高齢者              | 集団指導<br>介護予防（一般）      | 3    | 39  |          | 3         |     |     |
|       | いきいき元気館ためま介護予防<br>教室（5・6回目） | 一般高齢者              | 集団指導<br>介護予防（一般）      | 2    | 58  |          |           |     | 2   |

## 11 その他

|       | 対象         | 事業名                          | 事業区分                                   | 実施状況 |       | 従事者（延人数） |       |     |     |
|-------|------------|------------------------------|--|------|-------|----------|-------|-----|-----|
|       |            |                              |  | 回数   | 延人数   | 歯科医師     | 歯科衛生士 | 保健師 | その他 |
| 宇都宮市  | 全住民        | 歯の衛生週間イベント                   | 歯科健診・個別相談<br>集団指導・健康まつり<br>コンクール       | 6日間  | 4,665 | 12       | 23    | 6   | 19  |
|       | 全住民        | 健康づくり推進員・<br>食生活改善推進員養成講座    | 研修会                                    | 3    | 82    |          | 3     |     |     |
| 鹿沼市   |            |                              |  |      |       |          |       |     |     |
| 日光市   | 全住民        | 歯ッピー健口フェスタ                   | 歯科健診・個別相談<br>集団指導・フッ素洗口<br>健康まつり・コンクール | 1    | 250   | 28       | 8     |     | 8   |
| 西方町   |            |                              |  |      |       |          |       |     |     |
| 真岡市   |            |                              |  |      |       |          |       |     |     |
| 益子町   | 全住民        | 健康まつり                        | 個別相談・健康まつり                             | 1    | 100   |          | 2     |     |     |
| 茂木町   |            |                              |  |      |       |          |       |     |     |
| 市貝町   |            |                              |  |      |       |          |       |     |     |
| 芳賀町   |            |                              |  |      |       |          |       |     |     |
| 栃木市   | 参加者        | 市民健康まつり                      | 個別相談・フッ素塗布<br>健康まつり                    | 1    | 230   | 2        | 2     |     | 3   |
|       | 参加者        | ふれあい健康福祉まつり<br>(歯の健康相談)      | 健康まつり                                  | 1    | 47    | 1        | 2     | 1   |     |
|       | 参加者        | ふくしまつり・産業祭                   | 個別相談・集団指導<br>健康まつり                     | 2    | 132   |          | 4     |     |     |
|       | 参加者        | まるまるまるごとつがまつり                | 個別相談・集団指導<br>健康まつり                     | 1    | 95    |          | 2     | 2   | 5   |
| 小山市   | 全住民        | 健康都市おやまフェスティバル               | 健康まつり                                  | 1    | 73    | 1        | 1     |     | 4   |
| 下野市   |            |                              |  |      |       |          |       |     |     |
| 上三川町  |            |                              |  |      |       |          |       |     |     |
| 壬生町   |            | 健康ふくしまつり<br>(よい歯のコンクール入賞児表彰) | 健康まつり                                  | 1    | 7     |          |       |     |     |
| 野木町   | 来所者        | 産業まつり                        | 普及啓発・健康まつり                             | 2    | 100   |          |       | 1   | 20  |
| 岩舟町   | 子供～<br>高齢者 | 健康福祉・環境まつり<br>歯科相談（歯の健康相談）   | 個別相談・健康まつり                             | 1    | 143   | 1        | 5     |     |     |
| 大田原市  |            |                              |  |      |       |          |       |     |     |
| 矢板市   | 全住民        | 市の広報誌への掲載                    | 普及啓発                                   | 2    |       |          |       |     | 2   |
| 那須塩原市 | 全住民        | 歯の健康まつり                      | 健康まつり                                  | 1    | 150   |          | 7     |     |     |
| さくら市  | 全住民        | 歯周病菌検査                       | 健康まつり                                  | 1    | 12    | 3        |       | 1   |     |
|       | 全住民        | 歯の健康相談                       | 健康まつり                                  | 1    | 150   |          | 2     |     |     |
|       | 80歳以上      | 8020よい歯の表彰                   | 健康まつり                                  | 1    | 12    | 1        |       | 1   | 1   |
| 那須烏山市 |            |                              |  |      |       |          |       |     |     |
| 塩谷町   |            |                              |  |      |       |          |       |     |     |
| 高根沢町  |            |                              |  |      |       |          |       |     |     |
| 那須町   |            |                              |  |      |       |          |       |     |     |
| 那珂川町  |            |                              |  |      |       |          |       |     |     |
| 足利市   |            |                              |  |      |       |          |       |     |     |
| 佐野市   | 全住民        | 健康まつり                        | 健康まつり                                  | 1    | 118   |          | 委託    |     |     |

# 栃木県の歯科保健統計





## I 1歳6か月児健康診査

## 1歳6か月児健康診査実施状況（平成22年度）

（栃木県保健福祉部こども政策課「平成23年度版 とちぎの母子保健」掲載データから作成）

| 市町    | 対象者数(人) | 受診者数(人) | 受診率(%) | むし歯有病者率(%) | 一人平均むし歯数(本) | むし歯の総本数(本) | むし歯のない者(人) |       |       |        | むし歯のある者(人) |     |     |    |     |     |
|-------|---------|---------|--------|------------|-------------|------------|------------|-------|-------|--------|------------|-----|-----|----|-----|-----|
|       |         |         |        |            |             |            | O1型*       | O2型*  | 不詳    | 計      | 罹患型        |     |     |    |     |     |
|       |         |         |        |            |             |            |            |       |       |        | A型*        | B型* | C型* | 不詳 | 計   |     |
| 宇都宮市  | 5,090   | 4,824   | 94.8   | 2.09       | 0.06        | 299        | 4,462      | 258   | 3     | 4,723  | 90         | 11  |     |    | 101 |     |
| 県西    | 鹿沼市     | 845     | 816    | 96.6       | 2.57        | 0.10       | 79         | 754   | 41    |        | 795        | 19  | 1   | 1  |     | 21  |
|       | 日光市     | 631     | 615    | 97.5       | 5.20        | 0.18       | 110        | 461   | 43    | 79     | 583        | 25  | 1   | 1  | 5   | 32  |
|       | 西方町     | 34      | 31     | 91.2       | 0.00        | 0.00       | 0          | 19    | 12    |        | 31         |     |     |    |     | 0   |
|       | センター計   | 1,510   | 1,462  | 96.8       | 3.63        | 0.13       | 189        | 1,234 | 96    | 79     | 1,409      | 44  | 2   | 2  | 5   | 53  |
| 県東    | 真岡市     | 721     | 693    | 96.1       | 1.73        | 0.02       | 12         | 606   | 75    |        | 681        | 11  |     | 1  |     | 12  |
|       | 益子町     | 198     | 191    | 96.5       | 3.14        | 0.15       | 29         | 185   |       |        | 185        | 4   | 1   |    | 1   | 6   |
|       | 茂木町     | 80      | 78     | 97.5       | 1.28        | 0.05       | 4          | 74    | 1     | 2      | 77         | 1   |     |    |     | 1   |
|       | 市貝町     | 114     | 108    | 94.7       | 0.00        | 0.00       | 0          |       |       | 108    | 108        |     |     |    |     | 0   |
|       | 芳賀町     | 120     | 111    | 92.5       | 4.50        | 0.15       | 17         | 101   | 5     |        | 106        | 4   |     | 1  |     | 5   |
|       | センター計   | 1,233   | 1,181  | 95.8       | 2.03        | 0.05       | 62         | 966   | 81    | 110    | 1,157      | 20  | 1   | 2  | 1   | 24  |
| 県南    | 栃木市     | 1,009   | 967    | 95.8       | 3.72        | 0.13       | 124        | 726   | 70    | 135    | 931        | 26  | 5   | 3  | 2   | 36  |
|       | 小山市     | 1,452   | 1,375  | 94.7       | 2.62        | 0.10       | 131        | 1,264 | 75    |        | 1,339      | 29  | 4   | 3  |     | 36  |
|       | 下野市     | 534     | 516    | 96.6       | 2.13        | 0.06       | 30         |       | 2     | 503    | 505        | 9   | 1   | 1  |     | 11  |
|       | 上三川町    | 329     | 324    | 98.5       | 3.70        | 0.11       | 36         | 312   |       |        | 312        | 10  | 2   |    |     | 12  |
|       | 壬生町     | 306     | 293    | 95.8       | 0.00        | 0.00       | 0          | 287   | 6     |        | 293        |     |     |    |     | 0   |
|       | 野木町     | 193     | 185    | 95.9       | 4.86        | 0.14       | 25         | 174   | 1     | 1      | 176        | 4   |     | 5  |     | 9   |
|       | 岩舟町     | 115     | 113    | 98.3       | 0.88        | 0.01       | 1          | 106   | 6     |        | 112        | 1   |     |    |     | 1   |
|       | センター計   | 3,938   | 3,773  | 95.8       | 2.78        | 0.09       | 347        | 2,869 | 160   | 639    | 3,668      | 79  | 12  | 12 | 2   | 105 |
| 県北    | 大田原市    | 575     | 567    | 98.6       | 2.29        | 0.11       | 60         | 554   |       |        | 554        | 8   | 5   |    |     | 13  |
|       | 矢板市     | 287     | 271    | 94.4       | 1.85        | 0.04       | 12         |       |       | 266    | 266        | 5   |     |    |     | 5   |
|       | 那須塩原市   | 1,102   | 1,022  | 92.7       | 1.47        | 0.04       | 40         |       |       | 1,007  | 1,007      | 12  | 1   | 2  |     | 15  |
|       | さくら市    | 390     | 376    | 96.4       | 2.13        | 0.04       | 15         | 361   | 7     |        | 368        | 7   | 1   |    |     | 8   |
|       | 那須烏山市   | 197     | 191    | 97.0       | 1.57        | 0.03       | 6          | 188   |       |        | 188        | 3   |     |    |     | 3   |
|       | 塩谷町     | 87      | 81     | 93.1       | 2.47        | 0.09       | 7          | 79    |       |        | 79         | 2   |     |    |     | 2   |
|       | 高根沢町    | 282     | 278    | 98.6       | 2.16        | 0.04       | 10         | 272   |       |        | 272        | 5   |     | 1  |     | 6   |
|       | 那須町     | 136     | 130    | 95.6       | 5.38        | 0.15       | 19         | 123   |       |        | 123        | 7   |     |    |     | 7   |
|       | 那珂川町    | 113     | 112    | 99.1       | 4.46        | 0.06       | 7          | 107   |       |        | 107        | 5   |     |    |     | 5   |
| センター計 | 3,169   | 3,028   | 95.6   | 2.11       | 0.06        | 176        | 1,684      | 7     | 1,273 | 2,964  | 54         | 7   | 3   | 0  | 64  |     |
| 安足    | 足利市     | 1,232   | 1,179  | 95.7       | 3.48        | 0.09       | 109        | 1,005 | 133   |        | 1,138      | 38  | 1   | 2  |     | 41  |
|       | 佐野市     | 931     | 915    | 98.3       | 3.17        | 0.10       | 89         | 764   | 122   |        | 886        | 21  | 5   | 3  |     | 29  |
|       | センター計   | 2,163   | 2,094  | 96.8       | 3.34        | 0.09       | 198        | 1,769 | 255   | 0      | 2,024      | 59  | 6   | 5  | 0   | 70  |
| 県計    | 17,103  | 16,362  | 95.7   | 2.55       | 0.08        | 1,271      | 12,984     | 857   | 2,104 | 15,945 | 346        | 39  | 24  | 8  | 417 |     |

## \*乳歯のむし歯罹患型判定区分

O1型：う蝕がなく、かつ口腔環境もよいと認められるもの。

O2型：う蝕はないが、口腔環境が良好でなく、近い将来においてう蝕罹患の不安のあるもの。

A型：上顎前歯部のみ、または、臼歯部にのみう蝕のあるもの。

B型：臼歯部及び上顎前歯部にう蝕のあるもの。

C型：臼歯部及び上下顎前歯部すべてにう蝕のあるもの。

### 1歳6か月児 市町村別むし歯有病者率

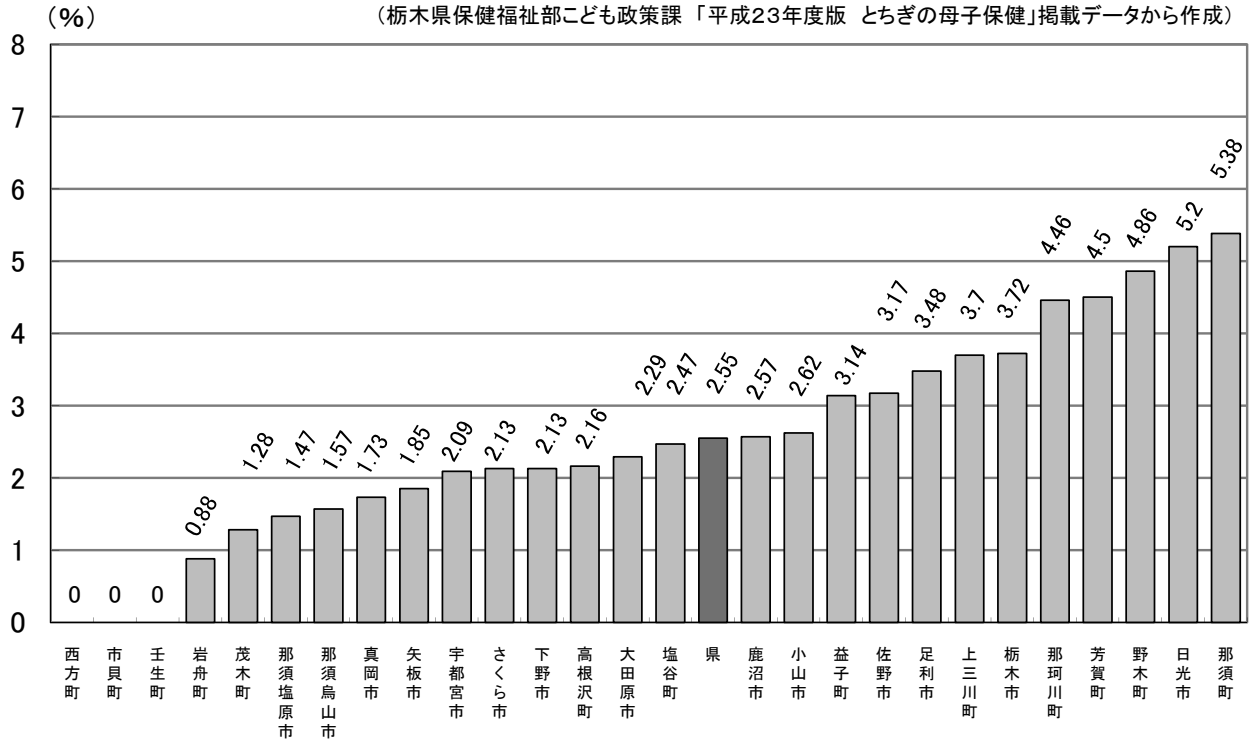
(栃木県保健福祉部子ども政策課「とちぎの母子保健」掲載データから作成)

(単位：%)

| 市町村        |       | 14年度 | 15年度  | 16年度  | 17年度  | 市町    |       | 18年度  | 19年度 | 20年度 | 21年度 | 22年度 |
|------------|-------|------|-------|-------|-------|-------|-------|-------|------|------|------|------|
| 宇都宮市       |       | 3.61 | 2.86  | 2.44  | 3.32  | 宇都宮市  |       | 3.43  | 2.56 | 2.06 | 2.28 | 2.09 |
| 県西健康福祉センター | 鹿沼市   | 4.20 | 5.90  | 1.76  | 3.39  | 県西    | 鹿沼市   | 1.46  | 2.11 | 4.59 | 2.29 | 2.57 |
|            | 西方町   | 1.69 | 3.39  | 1.75  | 11.11 |       | 日光市   | 5.53  | 4.61 | 2.62 | 3.44 | 5.20 |
|            | 粟野町   | 5.17 | 4.41  | 6.56  | 9.76  |       | 西方町   | 2.33  | 0.00 | 2.56 | 0.00 | 0.00 |
|            | 日光市   | 7.50 | 2.02  | 4.63  | 4.04  |       | センター計 | 3.18  | 2.24 | 3.79 | 2.67 | 3.63 |
|            | 今市市   | 3.72 | 3.61  | 3.55  | 1.88  |       | 県東    | 真岡市   | 4.20 | 4.96 | 3.38 | 3.55 |
|            | 足尾町   | 0.00 | 28.57 | 23.08 | 22.22 | 益子町   |       | 4.60  | 0.58 | 3.61 | 6.49 | 3.14 |
|            | 栗山村   | 0.00 | 0.00  | 0.00  | 20.00 | 茂木町   |       | 1.11  | 2.86 | 1.03 | 1.25 | 1.28 |
|            | 藤原町   | 8.06 | 5.33  | 14.06 | 18.03 | 市貝町   |       | 3.66  | 4.04 | 2.15 | 1.22 | 0.00 |
|            | センター計 | 4.52 | 4.84  | 3.34  | 4.28  | 芳賀町   |       | 0.00  | 1.60 | 2.29 | 3.79 | 4.50 |
| 県東健康福祉センター | 真岡市   | 6.98 | 3.38  | 7.03  | 6.13  | 二宮町   | 17.24 | 0.84  | 3.75 |      |      |      |
|            | 二宮町   | 2.56 | 12.93 | 1.59  | 4.17  | センター計 | 4.76  | 2.34  | 3.02 | 3.64 | 2.03 |      |
|            | 益子町   | 5.23 | 7.69  | 6.00  | 2.56  | 県南    | 栃木市   | 4.72  | 4.98 | 4.91 | 3.21 | 3.72 |
|            | 茂木町   | 5.71 | 5.88  | 8.18  | 4.08  |       | 小山市   | 4.38  | 3.86 | 3.84 | 2.74 | 2.62 |
|            | 市貝町   | 4.94 | 3.03  | 2.15  | 2.20  |       | 下野市   | 1.88  | 1.52 | 1.44 | 1.66 | 2.13 |
|            | 芳賀町   | 0.95 | 3.23  | 3.15  | 3.28  |       | 上三川町  | 3.77  | 2.81 | 2.52 | 2.99 | 3.70 |
|            | 南那須町  | 2.29 | 0.00  | 1.14  | 1.56  |       | 壬生町   | 2.25  | 0.62 | 1.00 | 1.52 | 0.00 |
|            | 烏山町   | 0.84 | 0.82  | 3.88  | 4.20  |       | 野木町   | 3.43  | 4.09 | 4.42 | 2.63 | 4.86 |
|            | 馬頭町   | 5.26 | 6.45  | 6.85  | 10.45 |       | 岩舟町   | 5.00  | 2.92 | 6.78 | 8.33 | 0.88 |
| 小川町        | 6.78  | 3.92 | 2.56  | 0.00  | 大平町   |       | 2.67  | 2.53  | 1.46 | 3.59 |      |      |
| センター計      | 5.01  | 4.43 | 5.28  | 4.64  | 藤岡町   |       | 3.00  | 17.65 | 1.96 | 1.72 |      |      |
| 県南健康福祉センター | 小山市   | 4.76 | 2.55  | 3.19  | 2.85  | 都賀町   | 1.08  | 2.08  | 3.00 | 1.04 |      |      |
|            | 上三川町  | 4.39 | 4.89  | 2.59  | 6.38  | センター計 | 3.60  | 3.81  | 3.24 | 2.77 | 2.78 |      |
|            | 南河内町  | 5.06 | 8.50  | 5.39  | 1.32  | 県北    | 大田原市  | 3.67  | 3.14 | 3.55 | 1.88 | 2.29 |
|            | 石橋町   | 1.05 | 1.44  | 2.97  | 1.45  |       | 矢板市   | 1.52  | 2.55 | 3.86 | 2.63 | 1.85 |
|            | 国分寺町  | 2.50 | 3.59  | 5.06  | 4.55  |       | 那須塩原市 | 1.69  | 2.70 | 1.99 | 4.27 | 1.47 |
|            | 野木町   | 4.52 | 2.05  | 3.55  | 1.61  |       | さくら市  | 4.12  | 0.74 | 2.45 | 3.40 | 2.13 |
|            | 栃木市   | 5.59 | 5.09  | 3.87  | 5.72  |       | 那須烏山市 | 4.08  | 1.02 | 2.23 | 3.49 | 1.57 |
|            | 壬生町   | 1.42 | 3.02  | 1.34  | 1.67  |       | 塩谷町   | 1.30  | 1.45 | 4.88 | 2.33 | 2.47 |
|            | 大平町   | 4.09 | 3.24  | 2.44  | 3.55  |       | 高根沢町  | 3.26  | 3.44 | 1.89 | 3.11 | 2.16 |
|            | 藤岡町   | 5.13 | 6.78  | 3.57  | 3.54  |       | 那須町   | 3.68  | 5.41 | 5.66 | 3.45 | 5.38 |
| 岩舟町        | 9.09  | 6.67 | 7.75  | 11.11 | 那珂川町  |       | 3.76  | 7.22  | 3.19 | 5.45 | 4.46 |      |
| 都賀町        | 3.77  | 2.61 | 5.05  | 2.78  | 河内町   |       | 3.27  |       |      |      |      |      |
| センター計      | 4.44  | 3.74 | 3.44  | 3.75  | 上河内町  | 2.53  |       |       |      |      |      |      |
| 県北健康福祉センター | 大田原市  | 5.97 | 4.39  | 3.41  | 4.04  | センター計 | 2.86  | 3.07  | 2.82 | 3.36 | 2.11 |      |
|            | 那須塩原  |      |       |       | 2.06  | 安足    | 足利市   | 3.22  | 4.47 | 3.08 | 2.75 | 3.48 |
|            | 黒磯市   | 1.72 | 1.53  | 1.01  |       |       | 佐野市   | 4.39  | 5.15 | 3.97 | 3.06 | 3.17 |
|            | 湯津上村  | 8.00 | 3.85  | 5.56  | 9.09  |       | センター計 | 3.76  | 4.81 | 3.48 | 2.89 | 3.34 |
|            | 黒羽町   | 2.78 | 7.76  | 1.10  | 0.00  |       | 県平均   | 3.46  | 3.22 | 2.88 | 2.81 | 2.55 |
|            | 那須町   | 5.91 | 3.63  | 5.74  | 4.32  |       | 全国平均  | 2.98  | 2.84 | 2.66 | 2.52 | 2.33 |
|            | 西那須野  | 2.11 | 3.44  | 4.85  |       |       |       |       |      |      |      |      |
|            | 塩原町   | 1.47 | 0.00  | 1.75  |       |       |       |       |      |      |      |      |
|            | 矢板市   | 4.01 | 3.68  | 3.51  | 2.23  |       |       |       |      |      |      |      |
|            | 上河内村  | 2.63 | 4.41  | 3.39  | 2.99  |       |       |       |      |      |      |      |
|            | 河内町   | 5.39 | 5.41  | 4.96  | 3.90  |       |       |       |      |      |      |      |
|            | 塩谷町   | 2.41 | 8.74  | 1.05  | 3.37  |       |       |       |      |      |      |      |
|            | さくら市  |      |       |       | 5.32  |       |       |       |      |      |      |      |
|            | 氏家町   | 1.52 | 2.10  | 1.00  |       |       |       |       |      |      |      |      |
| 高根沢町       | 4.29  | 4.56 | 7.71  | 3.52  |       |       |       |       |      |      |      |      |
| 喜連川町       | 0.00  | 5.88 | 1.39  |       |       |       |       |       |      |      |      |      |
| センター計      | 3.48  | 3.75 | 3.58  | 3.32  |       |       |       |       |      |      |      |      |
| 安足健康福祉センター | 足利市   | 4.72 | 4.70  | 4.67  | 4.28  |       |       |       |      |      |      |      |
|            | 佐野市   | 6.97 | 5.86  | 4.83  | 4.35  |       |       |       |      |      |      |      |
|            | 田沼町   | 1.52 | 1.05  | 4.09  |       |       |       |       |      |      |      |      |
|            | 葛生町   | 5.56 | 2.78  | 3.92  |       |       |       |       |      |      |      |      |
|            | センター計 | 5.18 | 4.71  | 4.66  | 4.31  |       |       |       |      |      |      |      |
| 県平均        | 4.20  | 3.81 | 3.55  | 3.75  |       |       |       |       |      |      |      |      |
| 全国平均       | 3.85  | 3.41 | 3.21  | 3.07  |       |       |       |       |      |      |      |      |

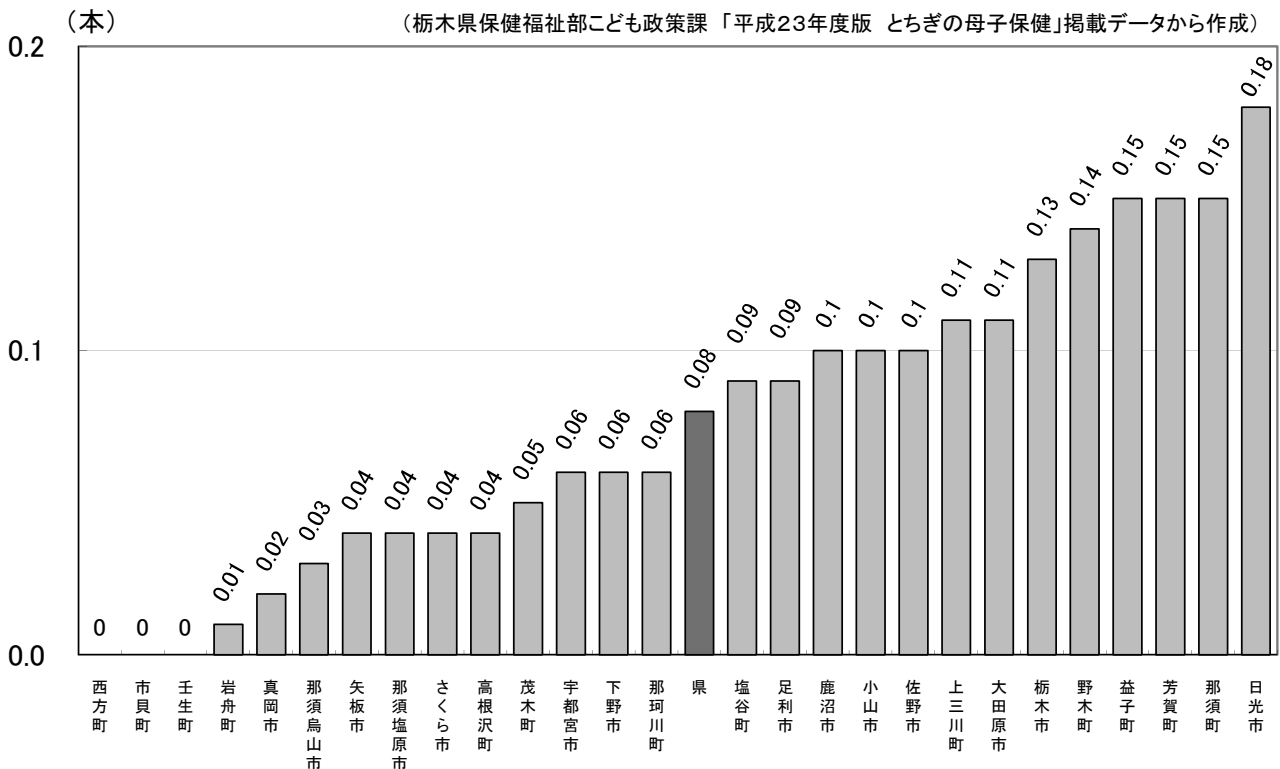
### 1歳6か月児むし歯有病者率 (平成22年度)

(栃木県保健福祉部こども政策課「平成23年度版 とちぎの母子保健」掲載データから作成)



### 1歳6か月児一人平均むし歯数 (平成22年度)

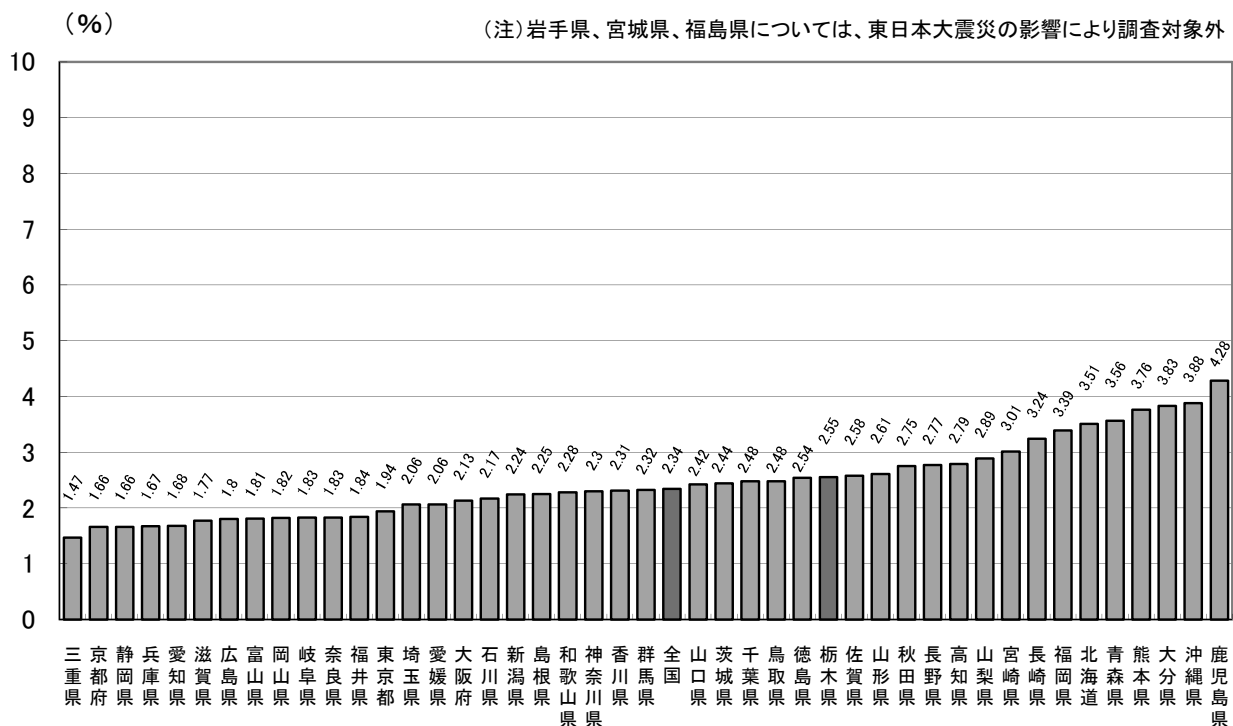
(栃木県保健福祉部こども政策課「平成23年度版 とちぎの母子保健」掲載データから作成)



### 都道府県別 1歳6か月児むし歯有病者率 (平成22年度)

(厚生労働省「平成22年度母子保健課所管国庫補助事業等に係る実施状況調べ」から作成)

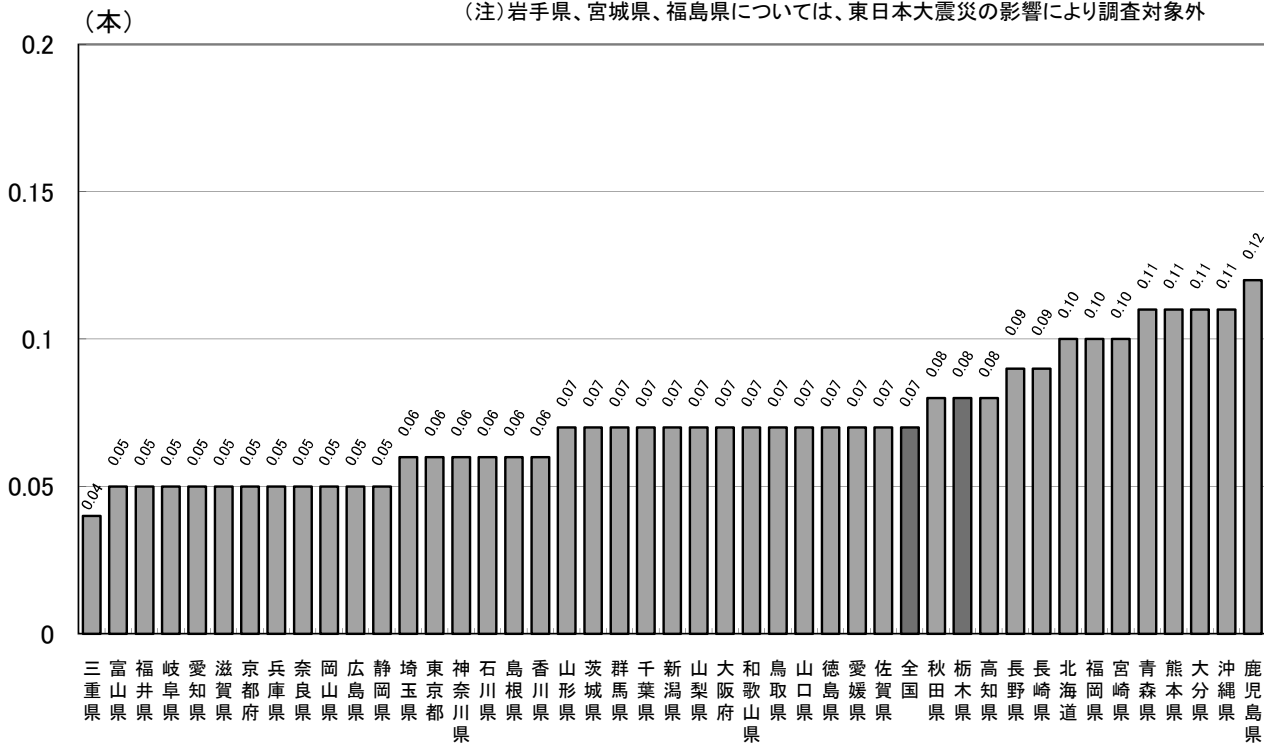
(注)岩手県、宮城県、福島県については、東日本大震災の影響により調査対象外



### 都道府県別 1歳6か月児一人平均むし歯数 (平成22年度)

(厚生労働省「平成22年度母子保健課所管国庫補助事業等に係る実施状況調べ」から作成)

(注)岩手県、宮城県、福島県については、東日本大震災の影響により調査対象外



## II 3歳児健康診査

### 3歳児健康診査実施状況 (平成22年度)

(栃木県保健福祉部こども政策課「平成23年度版 とちぎの母子保健」掲載データから作成)

| 市町   | 対象者数<br>(人) | 受診者数<br>(人) | 受診率<br>(%) | むし歯有<br>病者率<br>(%) | 一人平均<br>むし歯数<br>(本) | むし歯の<br>総本数(本) | むし歯の<br>ない者<br>(人) | むし歯のある者(人) |       |     |    |       |       |
|------|-------------|-------------|------------|--------------------|---------------------|----------------|--------------------|------------|-------|-----|----|-------|-------|
|      |             |             |            |                    |                     |                |                    | 罹患型        |       |     |    |       |       |
|      |             |             |            |                    |                     |                |                    | O型         | A型    | B型  | C型 | 不詳    | 計     |
| 宇都宮市 | 4,972       | 4,484       | 90.2       | 19.56              | 0.74                | 3,313          | 3,607              | 588        | 242   | 44  | 3  | 877   |       |
| 県西   | 鹿沼市         | 809         | 759        | 93.8               | 27.14               | 0.97           | 740                | 553        | 135   | 66  | 5  |       | 206   |
|      | 日光市         | 642         | 600        | 93.5               | 28.00               | 1.10           | 660                | 432        | 90    | 41  | 9  | 28    | 168   |
|      | 西方町         | 40          | 39         | 97.5               | 38.46               | 1.54           | 60                 | 24         | 8     | 5   | 2  |       | 15    |
|      | センター計       | 1,491       | 1,398      | 93.8               | 27.83               | 1.04           | 1,460              | 1,009      | 233   | 112 | 16 | 28    | 389   |
| 県東   | 真岡市         | 759         | 682        | 89.9               | 20.82               | 0.21           | 142                | 540        | 100   | 37  | 5  |       | 142   |
|      | 益子町         | 180         | 165        | 91.7               | 36.36               | 1.63           | 269                | 105        | 36    | 19  | 5  |       | 60    |
|      | 茂木町         | 90          | 90         | 100.0              | 30.00               | 0.92           | 83                 | 63         | 22    | 3   | 2  |       | 27    |
|      | 市貝町         | 93          | 89         | 95.7               | 25.84               | 1.39           | 124                | 66         | 12    | 6   | 5  |       | 23    |
|      | 芳賀町         | 130         | 128        | 98.5               | 28.13               | 0.80           | 102                | 92         | 27    | 8   | 1  |       | 36    |
|      | センター計       | 1,252       | 1,154      | 92.2               | 24.96               | 0.62           | 720                | 866        | 197   | 73  | 18 | 0     | 288   |
| 県南   | 栃木市         | 1,065       | 1,014      | 95.2               | 28.80               | 1.07           | 1,081              | 722        | 182   | 88  | 15 | 7     | 292   |
|      | 小山市         | 1,489       | 1,399      | 94.0               | 28.09               | 0.28           | 393                | 1,006      | 262   | 116 | 15 |       | 393   |
|      | 下野市         | 513         | 490        | 95.5               | 21.22               | 0.89           | 438                | 386        | 73    | 22  | 9  |       | 104   |
|      | 上三川町        | 356         | 344        | 96.6               | 25.87               | 0.94           | 325                | 255        | 57    | 23  | 9  |       | 89    |
|      | 壬生町         | 319         | 300        | 94.0               | 15.67               | 0.50           | 150                | 253        | 32    | 13  | 2  |       | 47    |
|      | 野木町         | 206         | 191        | 92.7               | 22.51               | 0.63           | 121                | 148        | 27    | 12  | 2  | 2     | 43    |
|      | 岩舟町         | 149         | 140        | 94.0               | 24.29               | 1.05           | 147                | 106        | 22    | 10  | 2  |       | 34    |
|      | センター計       | 4,097       | 3,878      | 94.7               | 25.84               | 0.68           | 2,655              | 2,876      | 655   | 284 | 54 | 9     | 1,002 |
| 県北   | 大田原市        | 639         | 570        | 89.2               | 27.02               | 1.13           | 646                | 416        | 95    | 47  | 12 |       | 154   |
|      | 矢板市         | 272         | 254        | 93.4               | 30.71               | 1.28           | 324                | 176        | 42    | 23  | 13 |       | 78    |
|      | 那須塩原市       | 1,139       | 1,025      | 90.0               | 21.17               | 0.81           | 834                | 808        | 152   | 58  | 7  |       | 217   |
|      | さくら市        | 472         | 460        | 97.5               | 16.30               | 0.60           | 276                | 385        | 59    | 16  |    |       | 75    |
|      | 那須烏山市       | 197         | 192        | 97.5               | 29.69               | 1.03           | 197                | 135        | 38    | 17  | 2  |       | 57    |
|      | 塩谷町         | 91          | 79         | 86.8               | 21.52               | 1.00           | 79                 | 62         | 7     | 7   | 3  |       | 17    |
|      | 高根沢町        | 282         | 276        | 97.9               | 23.91               | 0.88           | 242                | 210        | 51    | 14  | 1  |       | 66    |
|      | 那須町         | 184         | 180        | 97.8               | 32.78               | 1.25           | 225                | 121        | 38    | 16  | 5  |       | 59    |
|      | 那珂川町        | 107         | 95         | 88.8               | 36.84               | 2.07           | 197                | 60         | 16    | 15  | 4  |       | 35    |
|      | センター計       | 3,383       | 3,131      | 92.6               | 24.21               | 0.96           | 3,020              | 2,373      | 498   | 213 | 47 | 0     | 758   |
| 安足   | 足利市         | 1,211       | 1,134      | 93.6               | 27.43               | 1.26           | 1,430              | 823        | 196   | 100 | 15 |       | 311   |
|      | 佐野市         | 975         | 959        | 98.4               | 28.15               | 1.25           | 1,200              | 689        | 181   | 76  | 13 |       | 270   |
|      | センター計       | 2,186       | 2,093      | 95.7               | 27.76               | 1.26           | 2,630              | 1,512      | 377   | 176 | 28 | 0     | 581   |
| 県計   | 17,381      | 16,138      | 92.8       | 24.14              | 0.86                | 13,798         | 12,243             | 2,548      | 1,100 | 207 | 40 | 3,895 |       |

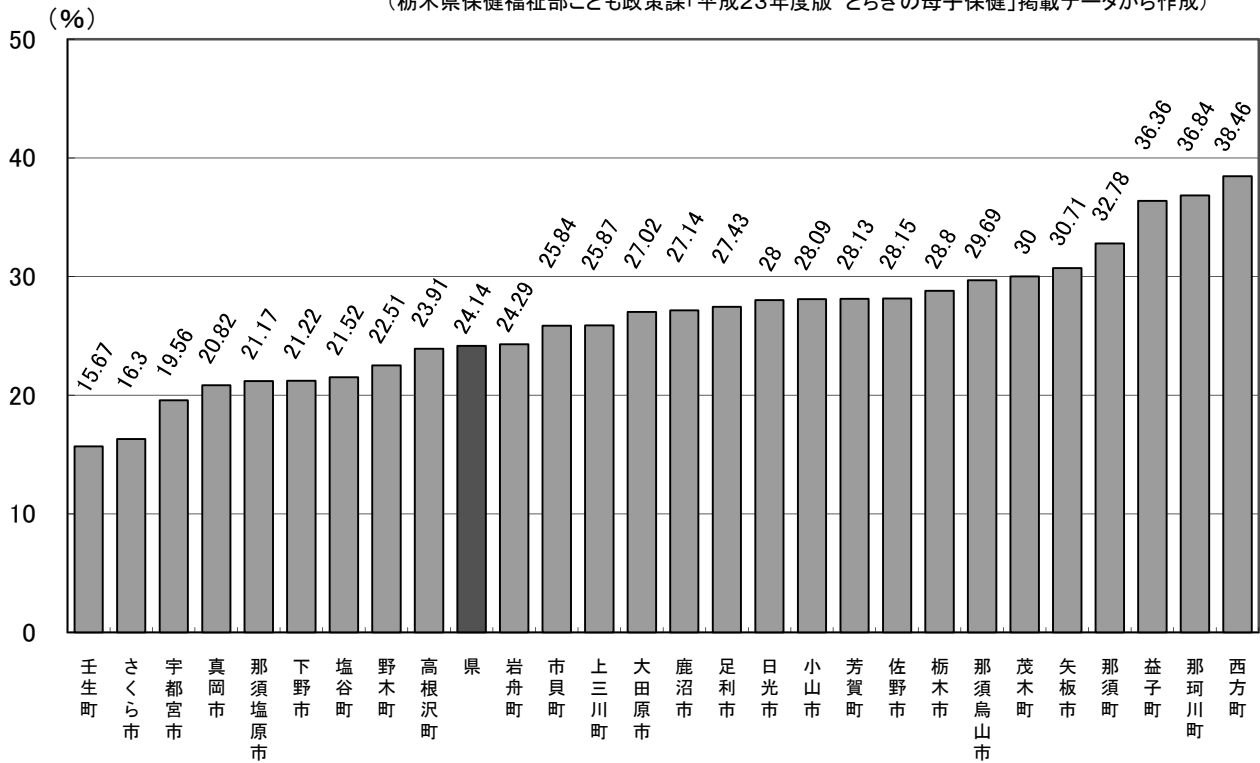
### 3歳児 市町村別むし歯有病者率

(栃木県保健福祉部子ども政策課「とちぎの母子保健」掲載データから作成) (単位：%)

| 市町村        |       | 14年度  | 15年度  | 16年度  | 17年度  | 市町    |       | 18年度  | 19年度  | 20年度  | 21年度  | 22年度  |
|------------|-------|-------|-------|-------|-------|-------|-------|-------|-------|-------|-------|-------|
| 宇都宮市       |       | 28.55 | 28.23 | 27.29 | 25.44 | 宇都宮市  |       | 24.99 | 25.18 | 22.03 | 19.90 | 19.56 |
| 県西健康福祉センター | 鹿沼市   | 40.00 | 29.78 | 28.48 | 32.17 | 県西    | 鹿沼市   | 22.07 | 30.51 | 30.18 | 23.01 | 27.14 |
|            | 西方町   | 20.34 | 38.78 | 22.22 | 22.92 |       | 日光市   | 32.29 | 31.13 | 32.94 | 28.98 | 28.00 |
|            | 粟野町   | 39.39 | 35.90 | 40.00 | 27.78 |       | 西方町   | 23.61 | 41.46 | 17.02 | 19.15 | 38.46 |
|            | 日光市   | 34.51 | 30.83 | 22.94 | 27.27 |       | センター計 | 26.33 | 31.07 | 30.89 | 25.27 | 27.83 |
|            | 今市市   | 41.33 | 57.38 | 40.00 | 39.87 | 県東    | 真岡市   | 25.17 | 29.08 | 22.88 | 22.12 | 20.82 |
|            | 足尾町   | 12.50 | 70.00 | 53.85 | 78.57 |       | 益子町   | 38.50 | 43.08 | 34.87 | 26.79 | 36.36 |
|            | 栗山町   | 33.33 | 28.57 | 62.50 | 25.00 |       | 茂木町   | 30.00 | 35.56 | 25.96 | 24.53 | 30.00 |
|            | 藤原町   | 52.05 | 48.53 | 30.99 | 50.00 |       | 市貝町   | 40.20 | 40.21 | 27.37 | 34.00 | 25.84 |
|            | センター計 | 39.56 | 39.25 | 32.32 | 34.89 |       | 芳賀町   | 28.47 | 25.78 | 22.39 | 18.84 | 28.13 |
| 県東健康福祉センター | 真岡市   | 39.19 | 40.27 | 32.49 | 36.20 | 二宮町   | 48.70 | 48.46 | 45.67 |       |       |       |
|            | 二宮町   | 57.63 | 47.86 | 42.86 | 37.04 | センター計 | 31.41 | 34.40 | 27.37 | 23.65 | 24.96 |       |
|            | 益子町   | 48.37 | 40.31 | 47.98 | 47.89 | 県南    | 栃木市   | 32.20 | 29.00 | 30.54 | 28.83 | 28.80 |
|            | 茂木町   | 44.25 | 45.63 | 34.78 | 32.69 |       | 小山市   | 26.02 | 30.72 | 23.41 | 27.72 | 28.09 |
|            | 市貝町   | 28.04 | 38.18 | 44.12 | 24.74 |       | 下野市   | 15.74 | 22.80 | 24.91 | 20.95 | 21.22 |
|            | 芳賀町   | 39.39 | 31.78 | 31.73 | 29.66 |       | 上三川町  | 29.84 | 32.68 | 30.65 | 26.18 | 25.87 |
|            | 南那須町  | 35.56 | 39.76 | 48.91 | 41.46 |       | 壬生町   | 24.25 | 31.23 | 27.11 | 24.43 | 15.67 |
|            | 烏山町   | 40.32 | 31.40 | 44.19 | 38.14 |       | 野木町   | 27.75 | 20.48 | 27.07 | 21.76 | 22.51 |
|            | 馬頭町   | 48.57 | 55.00 | 45.05 | 8.64  |       | 岩舟町   | 46.09 | 33.33 | 33.91 | 28.15 | 24.29 |
| 小川町        | 34.62 | 25.81 | 39.58 | 35.29 | 大平町   |       | 30.07 | 23.40 | 23.37 | 26.43 |       |       |
| センター計      | 41.80 | 40.01 | 38.82 | 35.21 | 藤岡町   |       | 29.82 | 36.00 | 33.33 | 30.61 |       |       |
| 県南健康福祉センター | 小山市   | 30.60 | 32.64 | 30.58 | 31.37 | 都賀町   | 27.78 | 24.35 | 26.53 | 25.26 |       |       |
|            | 上三川町  | 39.21 | 36.18 | 35.29 | 33.24 | センター計 | 26.99 | 28.68 | 26.35 | 26.29 | 25.84 |       |
|            | 南河内町  | 30.13 | 27.16 | 14.90 | 8.38  | 県北    | 大田原市  | 33.95 | 40.42 | 40.92 | 35.71 | 27.02 |
|            | 石橋町   | 35.50 | 32.52 | 28.16 | 28.91 |       | 矢板市   | 37.41 | 28.80 | 51.25 | 31.20 | 30.71 |
|            | 国分寺町  | 22.03 | 35.79 | 32.37 | 32.76 |       | 那須塩原  | 23.95 | 23.58 | 24.33 | 21.69 | 21.17 |
|            | 野木町   | 33.33 | 29.51 | 26.98 | 16.58 |       | さくら市  | 25.37 | 14.11 | 19.65 | 21.29 | 16.30 |
|            | 栃木市   | 32.21 | 43.55 | 35.10 | 34.33 |       | 那須烏山  | 39.52 | 42.33 | 32.95 | 32.64 | 29.69 |
|            | 壬生町   | 43.57 | 36.81 | 31.40 | 31.40 |       | 塩谷町   | 25.56 | 32.20 | 43.75 | 28.17 | 21.52 |
|            | 大平町   | 28.10 | 34.53 | 25.00 | 27.04 |       | 高根沢町  | 24.68 | 28.91 | 21.52 | 23.57 | 23.91 |
| 藤岡町        | 42.28 | 37.69 | 45.90 | 39.06 | 那須町   |       | 41.15 | 40.00 | 42.29 | 38.20 | 32.78 |       |
| 岩舟町        | 44.76 | 47.83 | 39.16 | 41.77 | 那珂川町  |       | 38.79 | 39.18 | 42.4  | 36.56 | 36.84 |       |
| 都賀町        | 33.33 | 34.86 | 29.41 | 31.67 | 河内町   | 30.40 |       |       |       |       |       |       |
| センター計      | 33.20 | 35.52 | 31.18 | 30.70 | 上河内町  | 33.80 |       |       |       |       |       |       |
| 県北健康福祉センター | 大田原市  | 30.57 | 28.37 | 28.44 | 29.51 | センター計 | 29.90 | 29.30 | 31.49 | 27.51 | 24.21 |       |
|            | 那須塩原  |       |       |       | 27.61 | 安足    | 足利市   | 33.41 | 26.37 | 30.97 | 29.02 | 27.43 |
|            | 黒磯市   | 33.39 | 34.21 | 27.70 |       |       | 佐野市   | 32.32 | 31.69 | 30.93 | 27.87 | 28.15 |
|            | 湯津上村  | 65.71 | 39.39 | 41.94 | 37.50 |       | センター計 | 32.93 | 28.88 | 30.95 | 28.52 | 27.76 |
|            | 黒羽町   | 39.84 | 44.35 | 36.44 | 45.10 |       | 県平均   | 28.19 | 28.48 | 27.18 | 24.70 | 24.14 |
|            | 那須町   | 44.39 | 41.05 | 47.60 | 47.69 | 全国平均  | 26.67 | 25.86 | 24.56 | 22.95 | 21.54 |       |
|            | 西那須野  | 27.09 | 37.50 | 30.22 |       |       |       |       |       |       |       |       |
|            | 塩原町   | 22.73 | 19.64 | 25.76 |       |       |       |       |       |       |       |       |
|            | 矢板市   | 38.64 | 34.82 | 47.66 | 45.36 |       |       |       |       |       |       |       |
|            | 上河内町  | 42.42 | 40.28 | 30.77 | 19.74 |       |       |       |       |       |       |       |
|            | 河内町   | 32.00 | 32.00 | 34.43 | 29.86 |       |       |       |       |       |       |       |
|            | 塩谷町   | 43.48 | 32.32 | 31.73 | 35.56 |       |       |       |       |       |       |       |
|            | さくら市  |       |       |       | 20.31 |       |       |       |       |       |       |       |
|            | 氏家町   | 27.13 | 26.06 | 21.27 |       |       |       |       |       |       |       |       |
| 高根沢町       | 31.49 | 38.38 | 32.47 | 25.00 |       |       |       |       |       |       |       |       |
| 喜連川町       | 35.11 | 38.75 | 23.81 |       |       |       |       |       |       |       |       |       |
| センター計      | 33.20 | 34.08 | 32.07 | 30.21 |       |       |       |       |       |       |       |       |
| 安足健康福祉センター | 足利市   | 34.18 | 33.67 | 29.21 | 33.14 |       |       |       |       |       |       |       |
|            | 佐野市   | 36.31 | 34.17 | 38.73 | 32.03 |       |       |       |       |       |       |       |
|            | 田沼町   | 39.89 | 32.30 | 29.67 |       |       |       |       |       |       |       |       |
|            | 葛生町   | 64.79 | 50.67 | 54.17 |       |       |       |       |       |       |       |       |
| センター計      | 36.90 | 34.24 | 33.13 | 32.68 |       |       |       |       |       |       |       |       |
| 県平均        | 33.90 | 34.05 | 31.46 | 30.38 |       |       |       |       |       |       |       |       |
| 全国平均       | 32.46 | 31.35 | 29.84 | 28.01 |       |       |       |       |       |       |       |       |

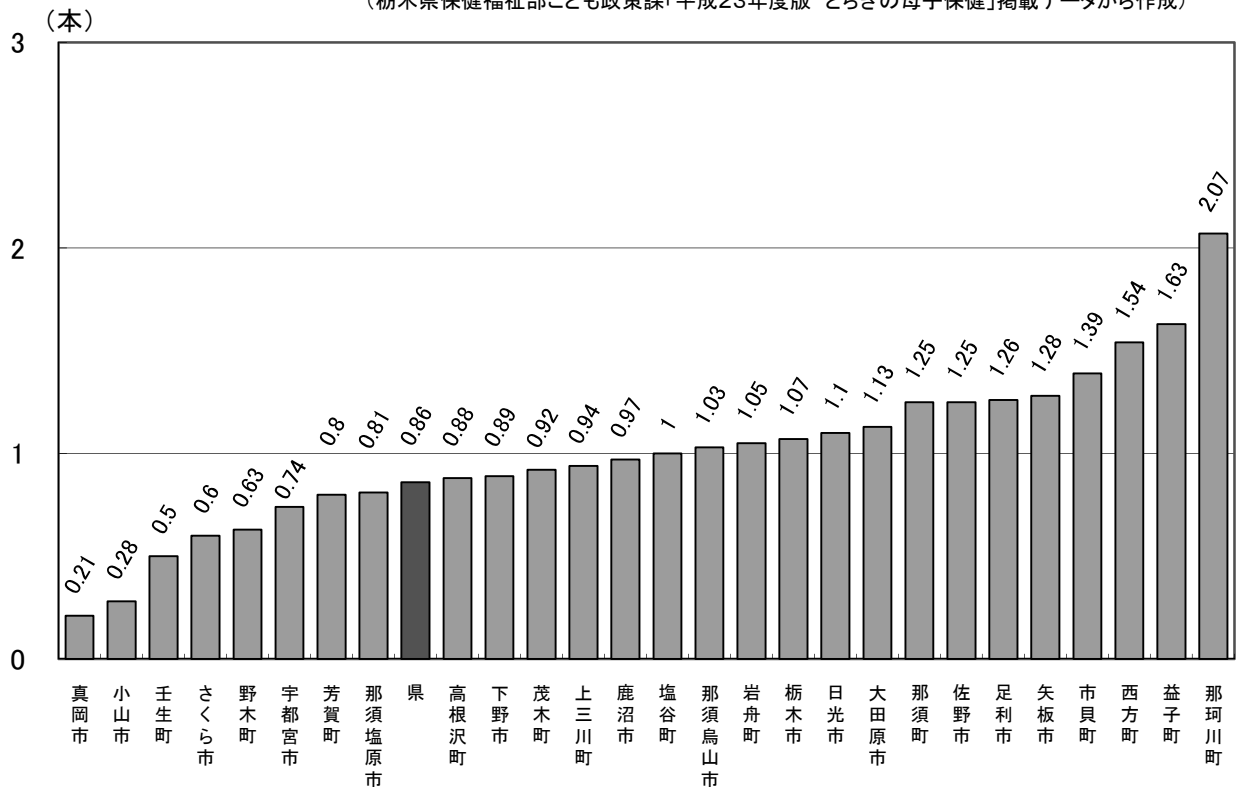
### 3歳児 むし歯有病者率 (平成22年度)

(栃木県保健福祉部こども政策課「平成23年度版 とちぎの母子保健」掲載データから作成)



### 3歳児 一人平均むし歯数 (平成22年度)

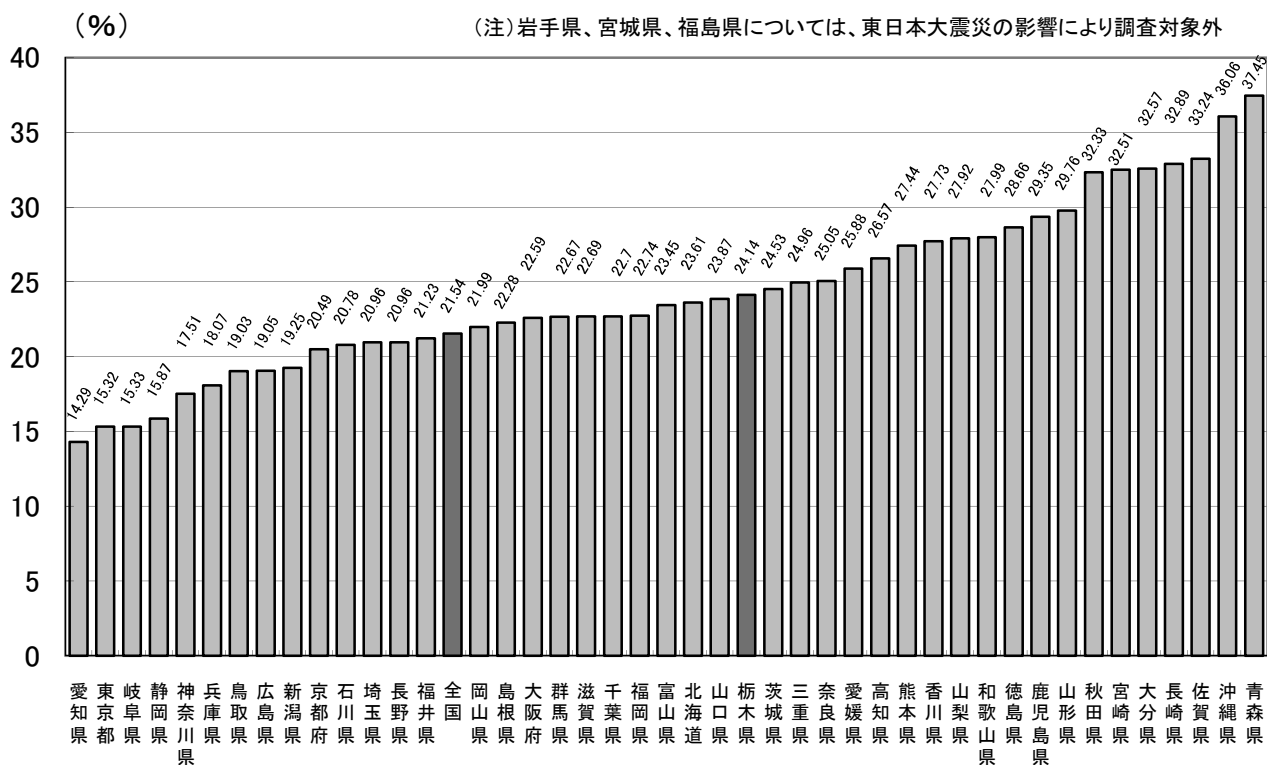
(栃木県保健福祉部こども政策課「平成23年度版 とちぎの母子保健」掲載データから作成)



### 都道府県別 3歳児むし歯有病者率 (平成22年度)

(厚生労働省「平成22年度母子保健課所管国庫補助事業等に係る実施状況調べ」から作成)

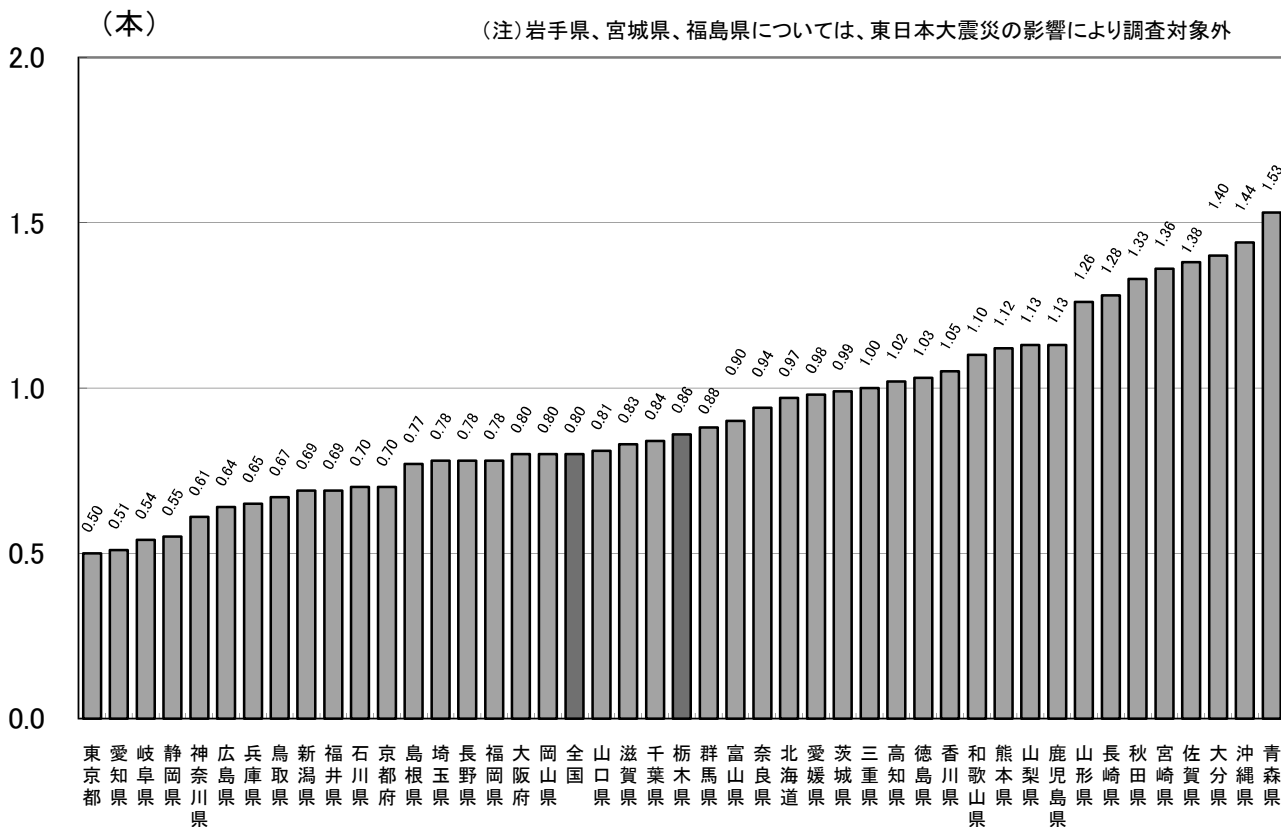
(注)岩手県、宮城県、福島県については、東日本大震災の影響により調査対象外



### 都道府県別 3歳児一人平均むし歯数 (平成22年度)

(厚生労働省「平成22年度母子保健課所管国庫補助事業等に係る実施状況調べ」から作成)

(注)岩手県、宮城県、福島県については、東日本大震災の影響により調査対象外





### Ⅲ 学校保健統計調査 報告(全国) (文部科学省「平成22年度学校保健統計調査」より)

平成22年度 年齢別 疾病・異常被患率等

(単位:%)

| 区分 | 菌・口腔    |       |          |       |       |       |       |           |      |      |
|----|---------|-------|----------|-------|-------|-------|-------|-----------|------|------|
|    | むし歯(う歯) |       |          | 歯列・咬合 | 顎関節   | 歯垢の状態 | 歯肉の状態 | その他の疾患・異常 |      |      |
|    | 計       | 処置完了者 | 未処置歯のある者 |       |       |       |       |           |      |      |
| 計  | 幼稚園     | 5歳    | 46.11    | 18.40 | 27.71 | 3.19  | 0.06  | 0.53      | 0.20 | 1.12 |
|    | 小学校     | 計     | 59.63    | 29.20 | 30.44 | 4.69  | 0.18  | 3.53      | 2.17 | 6.15 |
|    |         | 6歳    | 53.89    | 22.01 | 31.88 | 2.77  | 0.07  | 1.51      | 0.70 | 4.84 |
|    |         | 7歳    | 61.18    | 27.99 | 33.19 | 4.48  | 0.18  | 2.90      | 1.44 | 4.68 |
|    |         | 8歳    | 65.62    | 31.73 | 33.90 | 4.74  | 0.15  | 3.66      | 1.96 | 4.97 |
|    |         | 9歳    | 66.04    | 33.64 | 32.40 | 5.07  | 0.21  | 3.99      | 2.41 | 6.88 |
|    |         | 10歳   | 59.97    | 31.75 | 28.22 | 5.32  | 0.24  | 4.32      | 2.95 | 8.18 |
|    |         | 11歳   | 51.10    | 27.73 | 23.37 | 5.64  | 0.21  | 4.67      | 3.45 | 7.22 |
|    | 中学校     | 計     | 50.60    | 28.02 | 22.58 | 5.49  | 0.52  | 5.52      | 5.15 | 3.56 |
|    |         | 12歳   | 47.52    | 26.35 | 21.17 | 5.49  | 0.38  | 5.07      | 4.63 | 5.20 |
|    |         | 13歳   | 49.74    | 27.77 | 21.97 | 5.44  | 0.55  | 5.53      | 5.20 | 3.23 |
|    |         | 14歳   | 54.57    | 29.96 | 24.61 | 5.54  | 0.62  | 5.97      | 5.62 | 2.24 |
|    | 高等学校    | 計     | 59.95    | 34.21 | 25.74 | 4.12  | 0.60  | 5.16      | 5.07 | 0.89 |
|    |         | 15歳   | 55.62    | 31.93 | 23.69 | 4.15  | 0.57  | 4.94      | 4.77 | 0.92 |
|    |         | 16歳   | 60.37    | 34.47 | 25.90 | 4.07  | 0.57  | 5.13      | 5.09 | 0.91 |
|    |         | 17歳   | 64.26    | 36.44 | 27.82 | 4.13  | 0.67  | 5.43      | 5.38 | 0.82 |
| 男  | 幼稚園     | 5歳    | 47.26    | 18.93 | 28.33 | 2.82  | 0.06  | 0.60      | 0.22 | 1.18 |
|    | 小学校     | 計     | 61.28    | 29.51 | 31.77 | 4.49  | 0.16  | 4.05      | 2.46 | 6.17 |
|    |         | 6歳    | 55.54    | 22.47 | 33.07 | 2.36  | 0.04  | 1.54      | 0.68 | 4.71 |
|    |         | 7歳    | 62.43    | 28.24 | 34.19 | 4.14  | 0.15  | 3.07      | 1.48 | 4.76 |
|    |         | 8歳    | 66.86    | 31.96 | 34.91 | 4.61  | 0.14  | 4.08      | 2.19 | 4.85 |
|    |         | 9歳    | 68.28    | 34.21 | 34.08 | 4.99  | 0.19  | 4.54      | 2.80 | 6.53 |
|    |         | 10歳   | 62.49    | 32.44 | 30.05 | 5.15  | 0.21  | 5.10      | 3.34 | 8.18 |
|    |         | 11歳   | 52.07    | 27.44 | 24.63 | 5.54  | 0.21  | 5.76      | 4.10 | 7.84 |
|    | 中学校     | 計     | 48.82    | 26.31 | 22.50 | 5.37  | 0.46  | 6.66      | 6.16 | 3.91 |
|    |         | 12歳   | 46.59    | 25.22 | 21.37 | 5.50  | 0.37  | 6.21      | 5.57 | 5.90 |
|    |         | 13歳   | 47.62    | 25.83 | 21.79 | 5.23  | 0.46  | 6.54      | 6.21 | 3.45 |
|    |         | 14歳   | 52.28    | 27.90 | 24.37 | 5.39  | 0.56  | 7.25      | 6.72 | 2.36 |
|    | 高等学校    | 計     | 57.48    | 31.32 | 26.16 | 3.81  | 0.52  | 6.03      | 5.92 | 0.95 |
|    |         | 15歳   | 53.15    | 29.21 | 23.94 | 3.85  | 0.46  | 5.82      | 5.54 | 1.01 |
|    |         | 16歳   | 57.83    | 31.58 | 26.25 | 3.76  | 0.52  | 6.00      | 6.00 | 0.97 |
|    |         | 17歳   | 61.88    | 33.37 | 28.51 | 3.80  | 0.59  | 6.31      | 6.25 | 0.87 |
| 女  | 幼稚園     | 5歳    | 44.93    | 17.85 | 27.08 | 3.57  | 0.06  | 0.46      | 0.18 | 1.05 |
|    | 小学校     | 計     | 57.90    | 28.87 | 29.04 | 4.90  | 0.20  | 2.99      | 1.87 | 6.13 |
|    |         | 6歳    | 52.16    | 21.53 | 30.63 | 3.20  | 0.09  | 1.49      | 0.71 | 4.97 |
|    |         | 7歳    | 59.86    | 27.73 | 32.13 | 4.84  | 0.21  | 2.72      | 1.41 | 4.61 |
|    |         | 8歳    | 64.32    | 31.49 | 32.84 | 4.89  | 0.16  | 3.21      | 1.72 | 5.09 |
|    |         | 9歳    | 63.68    | 33.04 | 30.63 | 5.15  | 0.24  | 3.40      | 2.00 | 7.24 |
|    |         | 10歳   | 57.33    | 31.03 | 26.30 | 5.51  | 0.26  | 3.50      | 2.54 | 8.18 |
|    |         | 11歳   | 50.09    | 28.04 | 22.05 | 5.74  | 0.21  | 3.54      | 2.78 | 6.58 |
|    | 中学校     | 計     | 52.46    | 29.81 | 22.65 | 5.62  | 0.57  | 4.33      | 4.09 | 3.20 |
|    |         | 12歳   | 48.50    | 27.54 | 20.96 | 5.49  | 0.38  | 3.88      | 3.66 | 4.47 |
|    |         | 13歳   | 51.96    | 29.81 | 22.15 | 5.67  | 0.65  | 4.48      | 4.16 | 3.00 |
|    |         | 14歳   | 56.95    | 32.10 | 24.86 | 5.69  | 0.68  | 4.64      | 4.46 | 2.12 |
|    | 高等学校    | 計     | 62.48    | 37.17 | 25.31 | 4.44  | 0.68  | 4.26      | 4.20 | 0.82 |
|    |         | 15歳   | 58.16    | 34.73 | 23.43 | 4.46  | 0.68  | 4.04      | 3.98 | 0.84 |
|    |         | 16歳   | 62.96    | 37.42 | 25.54 | 4.39  | 0.62  | 4.25      | 4.16 | 0.84 |
|    |         | 17歳   | 66.68    | 39.58 | 27.10 | 4.47  | 0.75  | 4.52      | 4.48 | 0.77 |

# 学校保健統計調査 報告(栃木県) (文部科学省「平成22年度学校保健統計調査」より)

平成22年度 年齢別 疾病・異常被患率等

(単位:%)

| 区分  | 歯・口腔    |       |          |       |     |       |       |           |     |
|-----|---------|-------|----------|-------|-----|-------|-------|-----------|-----|
|     | むし歯(う歯) |       |          | 歯列・咬合 | 顎関節 | 歯垢の状態 | 歯肉の状態 | その他の疾病・異常 |     |
|     | 計       | 処置完了者 | 未処置歯のある者 |       |     |       |       |           |     |
| 計   | 幼稚園 5歳  | 53.3  | 17.7     | 35.6  | 2.1 | —     | 0.1   | 0.0       | 1.4 |
|     | 小学校 計   | 60.9  | 26.7     | 34.2  | 3.2 | 0.0   | 1.8   | 1.1       | 7.1 |
|     | 6歳      | 56.4  | 17.1     | 39.3  | 2.8 | —     | 0.5   | 0.2       | 5.4 |
|     | 7歳      | 61.5  | 24.0     | 37.5  | 3.2 | 0.0   | 1.6   | 1.0       | 5.4 |
|     | 8歳      | 67.1  | 28.2     | 39.0  | 3.4 | —     | 1.8   | 1.0       | 6.8 |
|     | 9歳      | 67.2  | 32.2     | 35.0  | 3.1 | 0.0   | 2.1   | 0.8       | 8.5 |
|     | 10歳     | 61.9  | 30.4     | 31.4  | 3.0 | 0.1   | 2.1   | 1.9       | 9.6 |
|     | 11歳     | 50.9  | 27.9     | 23.0  | 3.7 | 0.0   | 2.4   | 1.8       | 6.6 |
|     | 中学校 計   | 50.0  | 29.6     | 20.4  | 6.7 | 0.5   | 4.6   | 3.9       | 4.4 |
|     | 12歳     | 46.0  | 27.8     | 18.2  | 5.9 | 0.8   | 4.1   | 3.6       | 5.9 |
|     | 13歳     | 50.3  | 29.7     | 20.6  | 6.7 | 0.3   | 4.3   | 3.7       | 4.4 |
|     | 14歳     | 53.7  | 31.3     | 22.4  | 7.5 | 0.5   | 5.4   | 4.3       | 2.7 |
|     | 高等学校 計  | 67.1  | 39.6     | 27.5  | 3.2 | 0.2   | 2.9   | 2.6       | 0.8 |
|     | 15歳     | 60.7  | 35.3     | 25.4  | 3.1 | 0.3   | 3.0   | 2.1       | 1.2 |
|     | 16歳     | 69.6  | 40.3     | 29.3  | 3.3 | 0.2   | 2.3   | 2.4       | 0.7 |
| 17歳 | 71.5    | 43.4  | 28.0     | 3.2   | 0.2 | 3.3   | 3.2   | 0.5       |     |
| 男   | 幼稚園 5歳  | 55.1  | 19.2     | 35.8  | 2.5 | —     | 0.1   | 0.1       | 1.6 |
|     | 小学校 計   | 62.2  | 26.5     | 35.8  | 3.1 | 0.0   | 2.3   | 1.4       | 7.0 |
|     | 6歳      | 57.0  | 17.8     | 39.2  | 2.5 | —     | 0.7   | 0.3       | 5.1 |
|     | 7歳      | 63.5  | 23.5     | 39.9  | 3.1 | —     | 2.2   | 1.0       | 5.4 |
|     | 8歳      | 68.4  | 28.3     | 40.1  | 3.1 | —     | 2.3   | 1.3       | 7.3 |
|     | 9歳      | 69.4  | 31.7     | 37.6  | 3.0 | 0.0   | 2.5   | 0.7       | 8.0 |
|     | 10歳     | 64.2  | 30.6     | 33.5  | 3.0 | 0.1   | 2.5   | 2.4       | 9.4 |
|     | 11歳     | 51.0  | 26.4     | 24.5  | 4.1 | 0.0   | 3.3   | 2.4       | 6.6 |
|     | 中学校 計   | 49.8  | 29.3     | 20.4  | 5.7 | 0.7   | 5.7   | 4.9       | 4.6 |
|     | 12歳     | 47.5  | 28.0     | 19.5  | 5.3 | 1.0   | 5.4   | 4.8       | 7.0 |
|     | 13歳     | 49.6  | 29.3     | 20.3  | 5.8 | 0.2   | 5.0   | 4.3       | 3.7 |
|     | 14歳     | 52.1  | 30.6     | 21.4  | 6.0 | 0.9   | 6.7   | 5.6       | 3.1 |
|     | 高等学校 計  | 67.3  | 35.5     | 31.8  | 3.0 | 0.1   | 3.6   | 2.9       | 0.8 |
|     | 15歳     | 60.1  | 30.9     | 29.2  | 2.5 | 0.0   | 3.1   | 2.4       | 1.2 |
|     | 16歳     | 69.8  | 36.0     | 33.7  | 3.3 | 0.2   | 3.2   | 2.5       | 0.6 |
| 17歳 | 72.6    | 39.9  | 32.7     | 3.1   | —   | 4.4   | 3.9   | 0.5       |     |
| 女   | 幼稚園 5歳  | 51.4  | 16.0     | 35.4  | 1.8 | —     | 0.1   | —         | 1.3 |
|     | 小学校 計   | 59.4  | 26.9     | 32.5  | 3.3 | 0.0   | 1.2   | 0.8       | 7.1 |
|     | 6歳      | 55.9  | 16.5     | 39.3  | 3.1 | —     | 0.3   | 0.0       | 5.8 |
|     | 7歳      | 59.5  | 24.5     | 35.0  | 3.4 | 0.0   | 1.0   | 0.9       | 5.3 |
|     | 8歳      | 65.8  | 28.1     | 37.8  | 3.7 | —     | 1.3   | 0.6       | 6.2 |
|     | 9歳      | 65.0  | 32.7     | 32.2  | 3.2 | —     | 1.7   | 0.8       | 9.0 |
|     | 10歳     | 59.4  | 30.2     | 29.2  | 3.0 | —     | 1.6   | 1.4       | 9.7 |
|     | 11歳     | 50.8  | 29.4     | 21.4  | 3.2 | 0.0   | 1.5   | 1.3       | 6.7 |
|     | 中学校 計   | 50.2  | 29.9     | 20.3  | 7.8 | 0.4   | 3.4   | 2.8       | 4.1 |
|     | 12歳     | 44.4  | 27.6     | 16.8  | 6.6 | 0.5   | 2.8   | 2.4       | 4.8 |
|     | 13歳     | 51.0  | 30.2     | 20.8  | 7.7 | 0.3   | 3.5   | 3.1       | 5.1 |
|     | 14歳     | 55.3  | 32.0     | 23.3  | 9.2 | 0.2   | 4.0   | 2.8       | 2.3 |
|     | 高等学校 計  | 66.8  | 43.9     | 22.9  | 3.5 | 0.3   | 2.1   | 2.2       | 0.9 |
|     | 15歳     | 61.4  | 40.0     | 21.3  | 3.8 | 0.5   | 2.8   | 1.8       | 1.2 |
|     | 16歳     | 69.3  | 44.9     | 24.4  | 3.3 | 0.2   | 1.4   | 2.3       | 0.8 |
| 17歳 | 70.2    | 47.2  | 23.0     | 3.3   | 0.4 | 2.0   | 2.4   | 0.5       |     |

# 幼稚園・小・中・高等学校 むし歯の被患率(栃木県)

(文部科学省「学校保健統計調査」より)

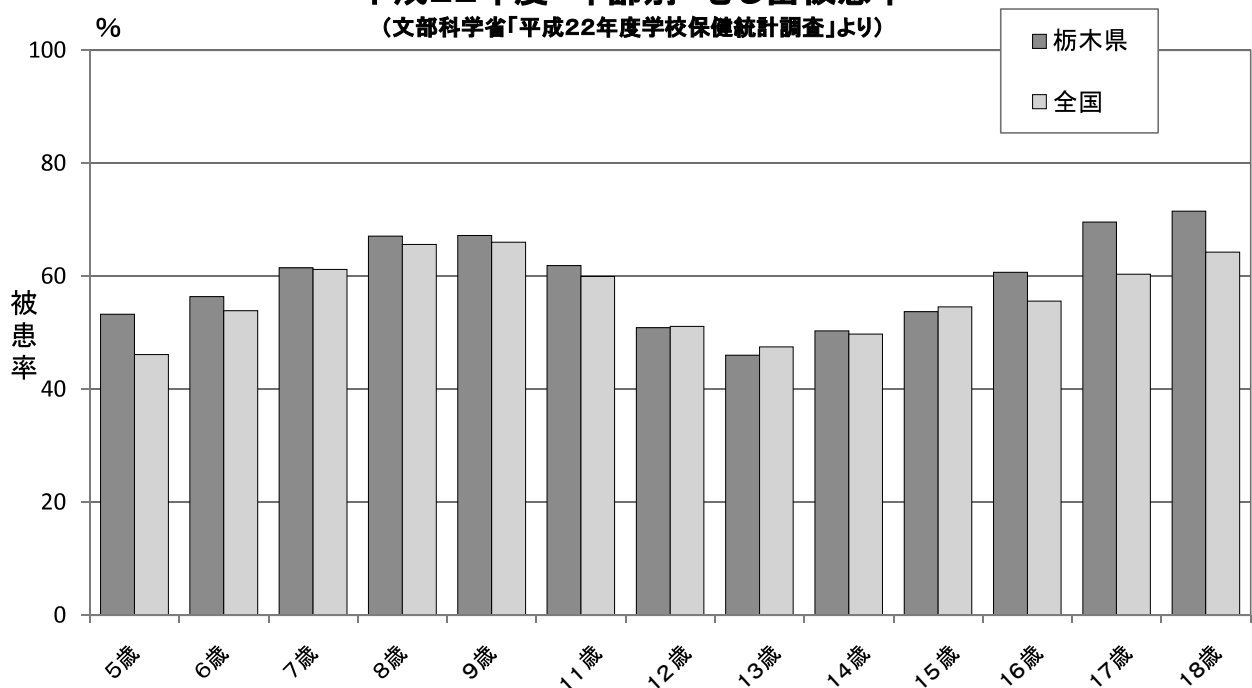
むし歯の被患率の推移

(単位%)

|          |     | 平成14年    | 平成15年 | 平成16年 | 平成17年 | 平成18年 | 平成19年 | 平成20年 | 平成21年 | 平成22年 |      |
|----------|-----|----------|-------|-------|-------|-------|-------|-------|-------|-------|------|
| 幼稚園(5歳)計 | むし歯 | 計        | 73.29 | 63.25 | 56.65 | 55.88 | 56.76 | 58.30 | 60.60 | 52.80 | 53.3 |
|          |     | 処置完了者    | 27.23 | 23.32 | 19.72 | 17.69 | 15.49 | 23.30 | 24.72 | 20.70 | 17.7 |
|          |     | 未処置歯のある者 | 46.06 | 39.93 | 36.94 | 38.19 | 41.27 | 35.00 | 35.89 | 32.20 | 35.6 |
| 小学校計     | むし歯 | 計        | 78.67 | 76.12 | 72.89 | 73.36 | 70.91 | 71.50 | 69.13 | 64.90 | 60.9 |
|          |     | 処置完了者    | 36.34 | 35.96 | 32.50 | 32.46 | 31.76 | 32.20 | 31.53 | 29.00 | 26.7 |
|          |     | 未処置歯のある者 | 42.33 | 40.16 | 40.39 | 40.91 | 39.15 | 39.20 | 37.60 | 35.90 | 34.2 |
| 中学校計     | むし歯 | 計        | 72.79 | 70.49 | 67.93 | 62.12 | 67.27 | 64.30 | 59.89 | 59.20 | 50.0 |
|          |     | 処置完了者    | 43.00 | 41.06 | 37.88 | 33.05 | 36.82 | 33.20 | 33.51 | 34.40 | 29.6 |
|          |     | 未処置歯のある者 | 29.79 | 29.43 | 30.05 | 29.07 | 30.44 | 31.10 | 26.38 | 24.80 | 20.4 |
| 高等学校計    | むし歯 | 計        | 84.75 | 82.56 | 78.30 | 77.30 | 77.48 | 75.10 | 68.22 | 65.90 | 67.1 |
|          |     | 処置完了者    | 54.72 | 52.41 | 48.20 | 47.02 | 45.78 | 42.30 | 41.85 | 37.40 | 39.6 |
|          |     | 未処置歯のある者 | 30.04 | 30.15 | 30.10 | 30.28 | 31.68 | 32.90 | 26.37 | 28.50 | 27.5 |

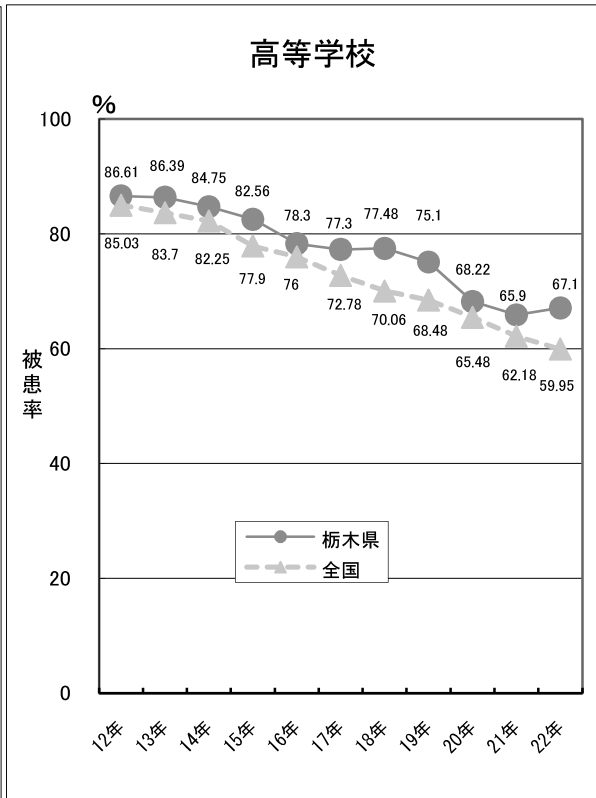
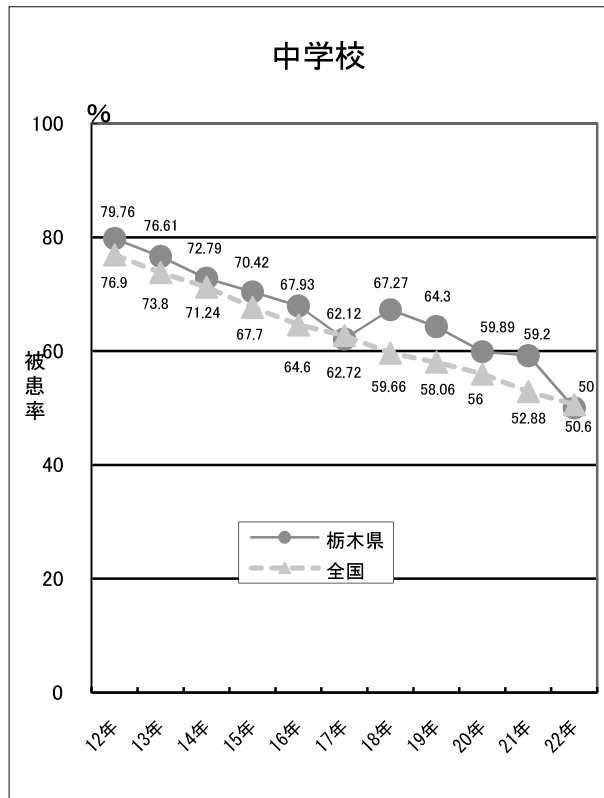
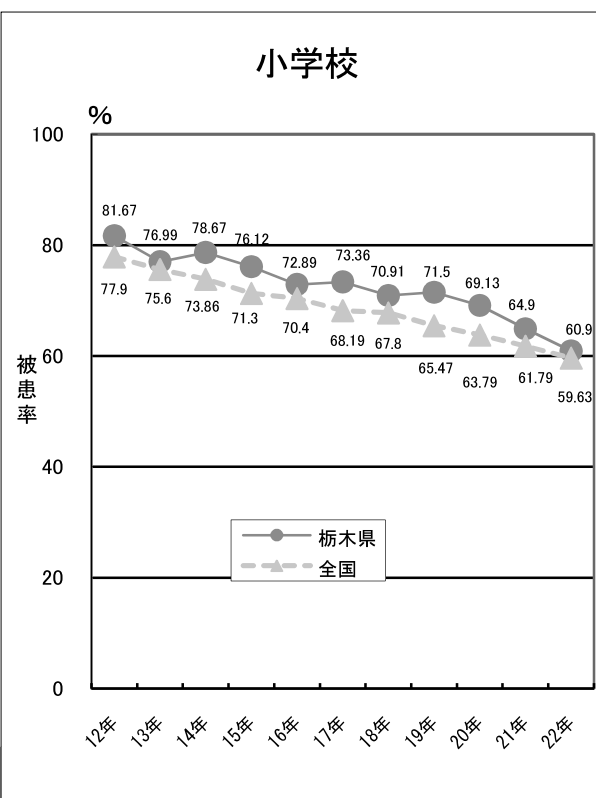
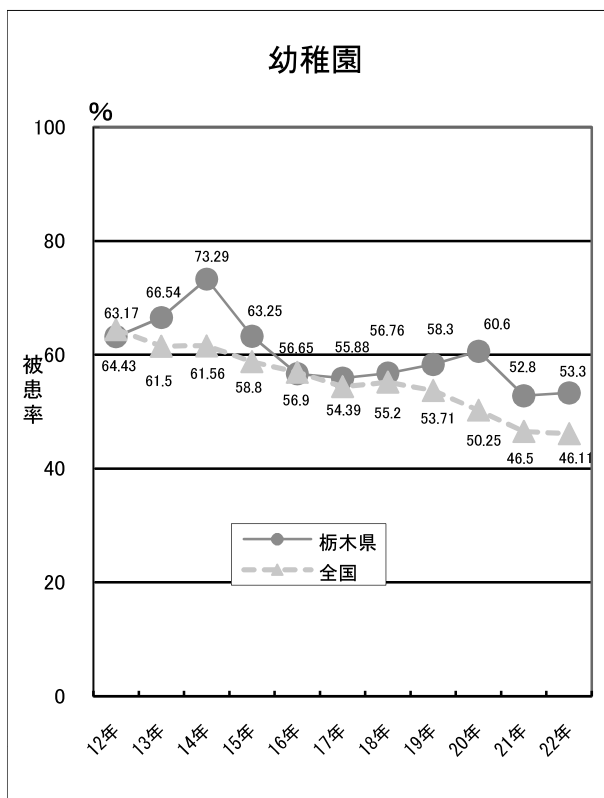
## 平成22年度 年齢別 むし歯被患率

(文部科学省「平成22年度学校保健統計調査」より)



# 幼稚園・小・中・高等学校 むし歯の被患率

(文部科学省「学校保健統計調査」より)



## 12歳の永久歯の1人当り平均むし歯数

(文部科学省「平成22年度学校保健統計調査」より)

平成22年度 12歳の永久歯の1人当り平均むし歯(う歯)等数

(単位:本)

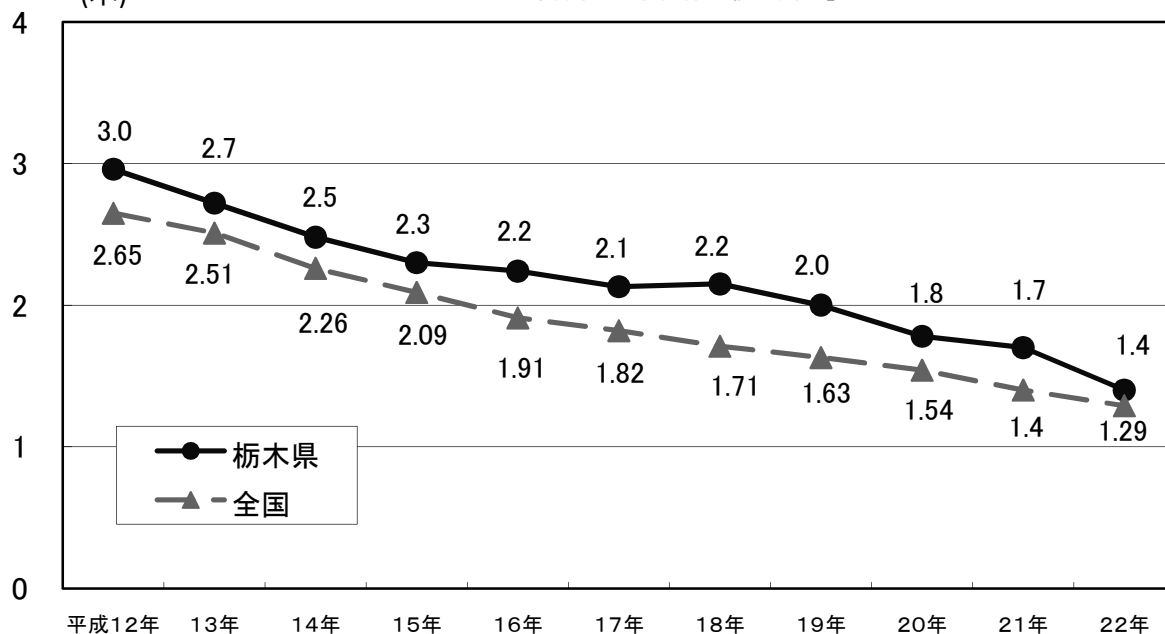
| 区分 | 計   | 喪失歯数 | むし歯(う歯) |      |       |
|----|-----|------|---------|------|-------|
|    |     |      | 計       | 処置歯数 | 未処置歯数 |
| 計  | 1.4 | 0.0  | 1.4     | 1.0  | 0.4   |
| 男  | 1.3 | 0.0  | 1.3     | 0.9  | 0.4   |
| 女  | 1.5 | 0.0  | 1.5     | 1.1  | 0.4   |

| 区分 | 計    | 喪失歯数 | むし歯(う歯) |      |       |
|----|------|------|---------|------|-------|
|    |      |      | 計       | 処置歯数 | 未処置歯数 |
| 計  | 1.29 | 0.03 | 1.27    | 0.81 | 0.46  |
| 男  | 1.19 | 0.02 | 1.17    | 0.73 | 0.44  |
| 女  | 1.39 | 0.03 | 1.36    | 0.89 | 0.48  |

## 12歳の永久歯の1人当り平均むし歯数

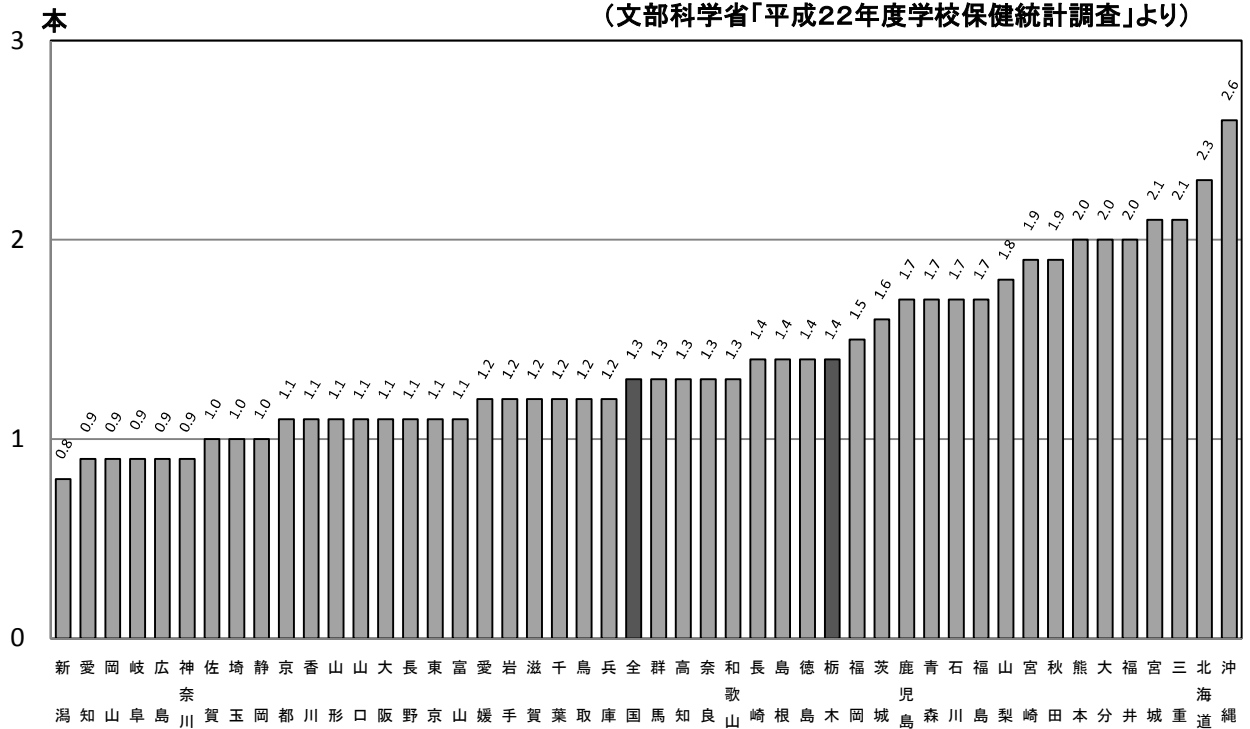
(本)

(文部科学省「学校保健統計調査」より)



### 都道府県別 12歳の永久歯の1人当たり平均むし歯数 (平成22年)

(文部科学省「平成22年度学校保健統計調査」より)



## IV 健康増進事業実施状況

(健康増進課調べ)

| 市町名   | 平成17年度      |                 |                  |                 |                  | 市町名   | 平成18年度      |                 |                  |                 |                  | 市町名   | 平成19年度      |                 |                  |                 |                  |
|-------|-------------|-----------------|------------------|-----------------|------------------|-------|-------------|-----------------|------------------|-----------------|------------------|-------|-------------|-----------------|------------------|-----------------|------------------|
|       | 歯周疾患<br>検診  |                 | 集団健康教育<br>歯周疾患   |                 | 重点健康相談<br>歯周疾患   |       | 歯周疾患<br>検診  |                 | 集団健康教育<br>歯周疾患   |                 | 重点健康相談<br>歯周疾患   |       | 歯周疾患<br>検診  |                 | 集団健康教育<br>歯周疾患   |                 | 重点健康相談<br>歯周疾患   |
|       | 受診者数<br>(人) | 開催<br>回数<br>(回) | 参加<br>延人数<br>(人) | 開催<br>回数<br>(回) | 参加<br>延人数<br>(人) |       | 受診者数<br>(人) | 開催<br>回数<br>(回) | 参加<br>延人数<br>(人) | 開催<br>回数<br>(回) | 参加<br>延人数<br>(人) |       | 受診者数<br>(人) | 開催<br>回数<br>(回) | 参加<br>延人数<br>(人) | 開催<br>回数<br>(回) | 参加<br>延人数<br>(人) |
| 宇都宮市  | 1,067       | 2               | 47               | 14              | 35               | 宇都宮市  | 589         | 3               | 38               | 6               | 9                | 宇都宮市  | 1,638       | 5               | 50               | 11              | 12               |
| 鹿沼市   | 327         | 3               | 99               | 1               | 19               | 鹿沼市   | 260         |                 |                  |                 |                  | 鹿沼市   | 481         | 1               | 6                |                 |                  |
| 日光市   | 11          | 6               | 52               | 16              | 311              | 日光市   | 9           | 3               | 12               | 1               | 5                | 日光市   | 15          | 9               | 142              |                 |                  |
| 西方町   | 26          | 3               | 101              |                 |                  | 西方町   | 29          | 4               | 212              |                 |                  | 西方町   | 29          | 3               | 114              |                 |                  |
| 真岡市   | 205         | 9               | 195              | 1               | 20               | 真岡市   | 197         | 3               | 71               | 1               | 18               | 真岡市   | 284         | 1               | 9                | 1               | 26               |
| 二宮町   | 48          |                 |                  |                 |                  | 二宮町   | 28          |                 |                  | 3               | 142              | 二宮町   | 44          |                 |                  |                 |                  |
| 益子町   | 34          | 12              | 155              | 13              | 255              | 益子町   | 41          | 12              | 162              | 13              | 262              | 益子町   | 43          | 12              | 168              | 16              | 311              |
| 茂木町   | 1           | 2               | 40               |                 |                  | 茂木町   | 1           | 1               | 7                |                 |                  | 茂木町   | 4           | 5               | 87               |                 |                  |
| 市貝町   | 8           | 2               | 23               |                 |                  | 市貝町   | 10          |                 |                  |                 |                  | 市貝町   | 18          |                 |                  |                 |                  |
| 芳賀町   | 53          | 3               | 47               |                 |                  | 芳賀町   | 40          |                 |                  |                 |                  | 芳賀町   | 57          | 1               | 16               | 1               | 2                |
| 栃木市   | 159         | 3               | 18               | 6               | 266              | 栃木市   | 85          |                 |                  | 3               | 117              | 栃木市   | 96          |                 |                  | 3               | 27               |
| 小山市   | 199         |                 |                  |                 |                  | 小山市   | 179         | 1               | 44               |                 |                  | 小山市   | 256         | 1               | 27               | 3               | 324              |
| 下野市   | 81          |                 |                  | 1               | 22               | 下野市   | 42          |                 |                  |                 |                  | 下野市   | 48          |                 |                  |                 |                  |
| 上三川町  |             | 3               | 43               |                 |                  | 上三川町  |             |                 |                  |                 |                  | 上三川町  |             |                 |                  |                 |                  |
| 壬生町   | 181         | 2               | 60               | 2               | 11               | 壬生町   | 181         | 2               | 100              | 1               | 19               | 壬生町   | 237         | 3               | 75               | 2               | 20               |
| 野木町   |             |                 |                  |                 |                  | 野木町   |             |                 |                  |                 |                  | 野木町   |             |                 |                  |                 |                  |
| 大平町   | 123         |                 |                  |                 |                  | 大平町   | 68          |                 |                  |                 |                  | 大平町   | 84          |                 |                  |                 |                  |
| 藤岡町   | 69          |                 |                  |                 |                  | 藤岡町   | 69          |                 |                  |                 |                  | 藤岡町   | 81          | 1               | 13               |                 |                  |
| 岩舟町   | 1           |                 |                  | 1               | 48               | 岩舟町   | 5           | 2               | 44               | 1               | 44               | 岩舟町   | 17          | 1               | 25               | 1               | 25               |
| 都賀町   |             | 3               | 129              |                 |                  | 都賀町   | 27          | 1               | 26               | 1               | 100              | 都賀町   | 39          |                 |                  | 1               | 52               |
| 大田原市  | 6           |                 |                  | 1               | 7                | 大田原市  |             |                 |                  |                 |                  | 大田原市  |             |                 |                  |                 |                  |
| 矢板市   |             |                 |                  | 10              | 118              | 矢板市   | 32          |                 |                  | 6               | 40               | 矢板市   | 14          |                 |                  | 6               | 52               |
| 那須塩原市 | 356         | 99              | 775              |                 |                  | 那須塩原市 | 583         | 98              | 362              |                 |                  | 那須塩原市 | 513         | 102             | 1,343            |                 |                  |
| さくら市  |             | 18              | 1,452            | 15              | 84               | さくら市  |             | 8               | 688              | 3               | 20               | さくら市  |             | 29              | 1,732            | 29              | 39               |
| 那須烏山市 | 57          |                 |                  |                 |                  | 那須烏山市 | 58          | 24              | 1,028            |                 |                  | 那須烏山市 | 13          | 17              | 252              | 1               | 24               |
| 上河内町  |             |                 |                  |                 |                  | 塩谷町   | 4           |                 |                  |                 |                  | 塩谷町   | 12          |                 |                  |                 |                  |
| 河内町   |             |                 |                  |                 |                  | 高根沢町  | 53          |                 |                  |                 |                  | 高根沢町  | 36          |                 |                  |                 |                  |
| 塩谷町   | 15          |                 |                  |                 |                  | 那須町   | 40          |                 |                  |                 |                  | 那須町   | 60          |                 |                  |                 |                  |
| 高根沢町  | 68          | 5               | 720              | 5               | 115              | 那珂川町  | 48          |                 |                  |                 |                  | 那珂川町  | 47          |                 |                  |                 |                  |
| 那須町   | 22          | 3               | 308              |                 |                  | 足利市   |             | 4               | 85               |                 |                  | 足利市   | 51          |                 |                  | 36              | 111              |
| 那珂川町  | 21          |                 |                  |                 |                  | 佐野市   |             |                 |                  | 8               | 29               | 佐野市   |             |                 |                  | 9               | 40               |
| 足利市   |             | 2               | 41               |                 |                  | 計     | 2,678       | 166             | 2,879            | 47              | 805              | 計     | 4,217       | 191             | 4,059            | 120             | 1,065            |
| 佐野市   |             |                 |                  | 8               | 93               | 実施市町数 | 25/31       |                 | 14/31            |                 | 12/31            | 実施市町数 | 26/31       |                 | 15/31            |                 | 14/31            |
| 計     | 3,138       | 180             | 4,305            | 94              | 1,404            | 実施市町数 | 24/33       |                 | 19/33            |                 | 14/33            |       |             |                 |                  |                 |                  |

| 市町名   | 平成20年度     |                |             |                  |             |
|-------|------------|----------------|-------------|------------------|-------------|
|       | 歯周疾患<br>検診 | 集団健康教育<br>歯周疾患 |             | 重点健康相談<br>歯周疾患   |             |
|       |            | 受診者数<br>(人)    | 開催<br>回数(回) | 参加<br>延人数<br>(人) | 開催<br>回数(回) |
| 宇都宮市  | 1,485      | 4              | 30          | 6                | 9           |
| 鹿沼市   | 546        | 1              | 27          | 1                | 113         |
| 日光市   | 22         | 9              | 78          |                  |             |
| 西方町   | 29         | 4              | 112         |                  |             |
| 真岡市   | 339        | 3              | 130         | 1                | 22          |
| 益子町   | 103        | 12             | 174         | 13               | 271         |
| 茂木町   | 17         |                |             |                  |             |
| 市貝町   | 10         |                |             |                  |             |
| 芳賀町   | 53         |                |             |                  |             |
| 栃木市   | 117        |                |             | 3                | 47          |
| 小山市   | 278        |                |             |                  |             |
| 下野市   | 71         |                |             |                  |             |
| 上三川町  | 43         |                |             |                  |             |
| 壬生町   | 206        |                |             |                  |             |
| 野木町   | 0          |                |             |                  |             |
| 大平町   | 115        |                |             |                  |             |
| 藤岡町   | 56         | 1              | 32          |                  |             |
| 岩舟町   | 18         | 1              | 72          | 2                | 72          |
| 都賀町   | 38         | 1              | 40          |                  |             |
| 大田原市  | 0          |                |             |                  |             |
| 矢板市   | 33         |                |             | 5                | 20          |
| 那須塩原市 | 279        | 115            | 984         |                  |             |
| さくら市  | 0          | 1              | 6           |                  |             |
| 那須烏山市 | 23         | 1              | 150         | 2                | 16          |
| 塩谷町   | 13         |                |             | 5                | 7           |
| 高根沢町  | 37         |                |             |                  |             |
| 那須町   | 65         |                |             |                  |             |
| 那珂川町  | 42         |                |             |                  |             |
| 足利市   | 11         |                |             | 7                | 42          |
| 佐野市   | 0          |                |             | 14               | 89          |
| 計     | 4,049      | 153            | 1,835       | 59               | 708         |

|       |       |       |       |
|-------|-------|-------|-------|
| 実施市町数 | 26/30 | 12/30 | 11/30 |
|-------|-------|-------|-------|

| 市町名   | 平成21年度     |                |             |                  |             |
|-------|------------|----------------|-------------|------------------|-------------|
|       | 歯周疾患<br>健診 | 集団健康教育<br>歯周疾患 |             | 重点健康相談<br>歯周疾患   |             |
|       |            | 受診者数<br>(人)    | 開催<br>回数(回) | 参加<br>延人数<br>(人) | 開催<br>回数(回) |
| 宇都宮市  | 1,568      | 2              | 11          | 5                | 7           |
| 鹿沼市   | 518        | 1              | 25          |                  |             |
| 日光市   | 22         |                |             |                  |             |
| 西方町   | 19         | 4              | 94          |                  |             |
| 真岡市   | 360        | 1              | 13          |                  |             |
| 益子町   | 80         | 12             | 200         | 12               | 200         |
| 茂木町   | 32         |                |             |                  |             |
| 市貝町   | 11         |                |             |                  |             |
| 芳賀町   | 50         |                |             |                  |             |
| 栃木市   | 360        | 3              | 32          | 4                | 127         |
| 小山市   | 206        | 1              | 12          |                  |             |
| 下野市   | 36         |                |             |                  |             |
| 上三川町  | 35         |                |             |                  |             |
| 壬生町   | 202        |                |             |                  |             |
| 野木町   | 0          | 1              | 4           |                  |             |
| 岩舟町   | 18         | 1              | 47          | 1                | 87          |
| 大田原市  | 0          | 1              | 88          |                  |             |
| 矢板市   | 29         |                |             | 14               | 28          |
| 那須塩原市 | 450        | 107            | 533         |                  |             |
| さくら市  | 0          | 5              | 93          | 1                | 23          |
| 那須烏山市 | 14         |                |             |                  |             |
| 塩谷町   | 4          |                |             | 16               | 94          |
| 高根沢町  | 37         |                |             | 3                | 6           |
| 那須町   | 63         | 1              | 20          |                  |             |
| 那珂川町  | 46         |                |             |                  |             |
| 足利市   | 9          |                |             | 7                | 33          |
| 佐野市   | 0          |                |             | 12               | 112         |
| 計     | 4,169      | 140            | 1,172       | 75               | 717         |

|       |       |       |       |
|-------|-------|-------|-------|
| 実施市町数 | 23/27 | 13/27 | 10/27 |
|-------|-------|-------|-------|

| 市町名   | 平成22年度     |                |             |                  |             |
|-------|------------|----------------|-------------|------------------|-------------|
|       | 歯周疾患<br>健診 | 集団健康教育<br>歯周疾患 |             | 重点健康相談<br>歯周疾患   |             |
|       |            | 受診者数<br>(人)    | 開催<br>回数(回) | 参加<br>延人数<br>(人) | 開催<br>回数(回) |
| 宇都宮市  | 1,634      | 2              | 66          | 3                | 7           |
| 鹿沼市   | 496        | 1              | 24          |                  |             |
| 日光市   | 29         |                |             |                  |             |
| 西方町   | 11         | 2              | 38          |                  |             |
| 真岡市   | 355        | 4              | 115         |                  |             |
| 益子町   | 72         | 12             | 142         | 12               | 142         |
| 茂木町   | 38         | 1              | 2           |                  |             |
| 市貝町   | 16         |                |             |                  |             |
| 芳賀町   | 45         |                |             |                  |             |
| 栃木市   | 481        | 2              | 56          | 6                | 189         |
| 小山市   | 278        | 1              | 41          |                  |             |
| 下野市   | 99         |                |             |                  |             |
| 上三川町  | 100        |                |             |                  |             |
| 壬生町   | 164        | 1              | 19          |                  |             |
| 野木町   | 0          | 1              | 6           |                  |             |
| 岩舟町   | 7          | 1              | 59          | 1                | 71          |
| 大田原市  | 0          | 1              | 24          |                  |             |
| 矢板市   | 15         |                |             | 8                | 8           |
| 那須塩原市 | 412        | 103            | 752         |                  |             |
| さくら市  | 0          | 12             | 639         | 12               | 56          |
| 那須烏山市 | 26         |                |             |                  |             |
| 塩谷町   | 0          | 3              | 105         | 21               | 61          |
| 高根沢町  | 35         | 3              | 67          | 3                | 30          |
| 那須町   | 71         |                |             |                  |             |
| 那珂川町  | 56         |                |             |                  |             |
| 足利市   | 51         |                |             | 6                | 37          |
| 佐野市   | 0          |                |             | 11               | 80          |
| 計     | 4,491      | 150            | 2,155       | 83               | 681         |

|       |       |       |       |
|-------|-------|-------|-------|
| 実施市町数 | 22/27 | 16/27 | 10/27 |
|-------|-------|-------|-------|



## 健康増進事業(歯周疾患検診)実施状況 平成22年度

(健康増進課調べ)

(単位:人)

| 市町名   | 受診者数  |       |       | 受診者数 |     | 検査結果             |                  |                       | 受診者数 |     | 検査結果             |                  |                       |
|-------|-------|-------|-------|------|-----|------------------|------------------|-----------------------|------|-----|------------------|------------------|-----------------------|
|       |       |       |       | 40歳  |     | 要<br>精<br>検<br>者 | 要<br>指<br>導<br>者 | 異<br>常<br>認<br>め<br>ず | 50歳  |     | 要<br>精<br>検<br>者 | 要<br>指<br>導<br>者 | 異<br>常<br>認<br>め<br>ず |
|       | 計     | 男     | 女     | 男    | 女   |                  |                  |                       | 男    | 女   |                  |                  |                       |
| 宇都宮市  | 1,634 | 477   | 1,157 | 115  | 300 | 367              | 23               | 25                    | 39   | 234 | 256              | 6                | 11                    |
| 鹿沼市   | 496   | 185   | 311   | 43   | 68  | 76               | 23               | 12                    | 27   | 77  | 58               | 28               | 18                    |
| 日光市   | 29    | 14    | 15    | 5    | 6   | 6                | 0                | 5                     | 2    | 0   | 2                | 0                | 0                     |
| 西方町   | 11    | 5     | 6     | 1    | 1   | 0                | 1                | 1                     | 1    | 1   | 1                | 1                | 0                     |
| 真岡市   | 355   | 115   | 240   | 16   | 47  | 53               | 4                | 6                     | 25   | 60  | 69               | 10               | 6                     |
| 益子町   | 72    | 22    | 50    | 3    | 7   | 7                | 1                | 2                     | 8    | 13  | 15               | 5                | 1                     |
| 茂木町   | 38    | 7     | 31    | 2    | 7   | 6                | 1                | 2                     | 3    | 10  | 11               | 0                | 2                     |
| 市貝町   | 16    | 6     | 10    | 3    | 5   | 7                | 1                | 0                     | 1    | 2   | 3                | 0                | 0                     |
| 芳賀町   | 45    | 19    | 26    | 1    | 5   | 5                | 1                | 0                     | 2    | 7   | 6                | 2                | 1                     |
| 栃木市   | 481   | 155   | 326   | 32   | 67  | 82               | 8                | 9                     | 28   | 70  | 85               | 7                | 6                     |
| 小山市   | 278   | 85    | 193   | 9    | 57  | 60               | 3                | 3                     | 3    | 33  | 30               | 0                | 6                     |
| 下野市   | 99    | 35    | 64    | 7    | 20  | 24               | 1                | 2                     | 4    | 17  | 19               | 0                | 2                     |
| 上三川町  | 100   | 43    | 57    | 8    | 10  | 14               | 3                | 1                     | 8    | 9   | 15               | 2                | 0                     |
| 壬生町   | 164   | 60    | 104   | 20   | 18  | 28               | 3                | 7                     | 9    | 18  | 22               | 1                | 4                     |
| 野木町   | 0     | 0     | 0     |      |     |                  |                  |                       |      |     |                  |                  |                       |
| 岩舟町   | 7     | 2     | 5     | 0    | 2   | 2                | 0                | 0                     | 0    | 0   | 0                | 0                | 0                     |
| 大田原市  | 0     | 0     | 0     |      |     |                  |                  |                       |      |     |                  |                  |                       |
| 矢板市   | 15    | 6     | 9     | 3    | 5   | 0                | 0                | 8                     | 2    | 2   | 0                | 0                | 4                     |
| 那須塩原市 | 412   | 152   | 260   | 41   | 68  | 96               | 2                | 11                    | 34   | 49  | 66               | 1                | 16                    |
| さくら市  | 0     | 0     | 0     |      |     |                  |                  |                       |      |     |                  |                  |                       |
| 那須烏山市 | 26    | 4     | 22    | 0    | 5   | 3                | 1                | 1                     | 4    | 17  | 18               | 2                | 1                     |
| 塩谷町   | 0     | 0     | 0     |      |     |                  |                  |                       |      |     |                  |                  |                       |
| 高根沢町  | 35    | 14    | 21    | 0    | 4   | 0                | 3                | 1                     | 2    | 5   | 0                | 6                | 1                     |
| 那須町   | 71    | 31    | 40    | 3    | 3   | 5                | 1                | 0                     | 1    | 13  | 11               | 1                | 2                     |
| 那珂川町  | 56    | 17    | 39    | 6    | 12  | 16               | 1                | 1                     | 1    | 6   | 7                | 0                | 0                     |
| 足利市   | 51    | 12    | 39    | 1    | 9   | 6                | 1                | 3                     | 3    | 7   | 10               | 0                | 0                     |
| 佐野市   | 0     | 0     | 0     |      |     |                  |                  |                       |      |     |                  |                  |                       |
| 計     | 4,491 | 1,466 | 3,025 | 319  | 726 | 863              | 82               | 100                   | 207  | 650 | 704              | 72               | 81                    |

実施市町数

22/27

| 市町村名  | 受診者数 |     | 検査結果             |                  |                       | 受診者数 |     | 検査結果             |                  |                       |
|-------|------|-----|------------------|------------------|-----------------------|------|-----|------------------|------------------|-----------------------|
|       | 60歳  |     | 要<br>精<br>検<br>者 | 要<br>指<br>導<br>者 | 異<br>常<br>認<br>め<br>ず | 70歳  |     | 要<br>精<br>検<br>者 | 要<br>指<br>導<br>者 | 異<br>常<br>認<br>め<br>ず |
|       | 男    | 女   |                  |                  |                       | 男    | 女   |                  |                  |                       |
| 宇都宮市  | 106  | 352 | 434              | 12               | 12                    | 217  | 271 | 440              | 19               | 29                    |
| 鹿沼市   | 63   | 85  | 106              | 38               | 4                     | 52   | 81  | 89               | 33               | 11                    |
| 日光市   | 4    | 3   | 7                | 0                | 0                     | 3    | 6   | 8                | 0                | 1                     |
| 西方町   | 1    | 1   | 1                | 1                | 0                     | 2    | 3   | 1                | 4                | 0                     |
| 真岡市   | 36   | 79  | 97               | 11               | 7                     | 38   | 54  | 67               | 13               | 12                    |
| 益子町   | 6    | 19  | 17               | 5                | 3                     | 5    | 11  | 10               | 4                | 2                     |
| 茂木町   | 1    | 7   | 7                | 1                | 0                     | 1    | 7   | 5                | 1                | 2                     |
| 市貝町   | 2    | 2   | 3                | 0                | 1                     | 0    | 1   | 1                | 0                | 0                     |
| 芳賀町   | 5    | 11  | 12               | 4                | 0                     | 11   | 3   | 7                | 7                | 0                     |
| 栃木市   | 44   | 106 | 124              | 8                | 18                    | 51   | 83  | 110              | 9                | 15                    |
| 小山市   | 19   | 33  | 49               | 1                | 2                     | 54   | 70  | 109              | 4                | 11                    |
| 下野市   | 9    | 14  | 22               | 0                | 1                     | 15   | 13  | 25               | 0                | 3                     |
| 上三川町  | 14   | 21  | 32               | 1                | 2                     | 13   | 17  | 26               | 2                | 2                     |
| 壬生町   | 13   | 34  | 38               | 5                | 4                     | 18   | 34  | 42               | 5                | 5                     |
| 野木町   |      |     |                  |                  |                       |      |     |                  |                  |                       |
| 岩舟町   | 2    | 3   | 5                | 0                | 0                     | 0    | 0   | 0                | 0                | 0                     |
| 大田原市  |      |     |                  |                  |                       |      |     |                  |                  |                       |
| 矢板市   | 1    | 2   | 0                | 0                | 3                     | 0    | 0   | 0                | 0                | 0                     |
| 那須塩原市 | 27   | 75  | 89               | 1                | 12                    | 50   | 68  | 103              | 3                | 12                    |
| さくら市  |      |     |                  |                  |                       |      |     |                  |                  |                       |
| 那須烏山市 | 0    | 0   | 0                | 0                | 0                     | 0    | 0   | 0                | 0                | 0                     |
| 塩谷町   |      |     |                  |                  |                       |      |     |                  |                  |                       |
| 高根沢町  | 10   | 11  | 0                | 17               | 4                     | 2    | 1   | 0                | 3                | 0                     |
| 那須町   | 9    | 10  | 16               | 0                | 3                     | 18   | 14  | 30               | 1                | 1                     |
| 那珂川町  | 5    | 16  | 19               | 1                | 1                     | 5    | 5   | 9                | 1                | 0                     |
| 足利市   | 4    | 10  | 10               | 1                | 3                     | 4    | 13  | 14               | 1                | 2                     |
| 佐野市   |      |     |                  |                  |                       |      |     |                  |                  |                       |
| 計     | 381  | 894 | 1,088            | 107              | 80                    | 559  | 755 | 1,096            | 110              | 108                   |

## V 平成21年度県民健康・栄養調査結果

調査実施時期：平成21年10月～平成22年2月

調査対象：県内60地区を無作為抽出、1,107世帯2,741人

調査方法：留置自記式（生活習慣調査票を回収）

図1 自分の歯の本数（15歳以上；性・年齢階級別）

[問 自分の歯は何本ありますか。（親知らず、入れ歯、ブリッジ、インプラントは含みません。さし歯は含みます。）]

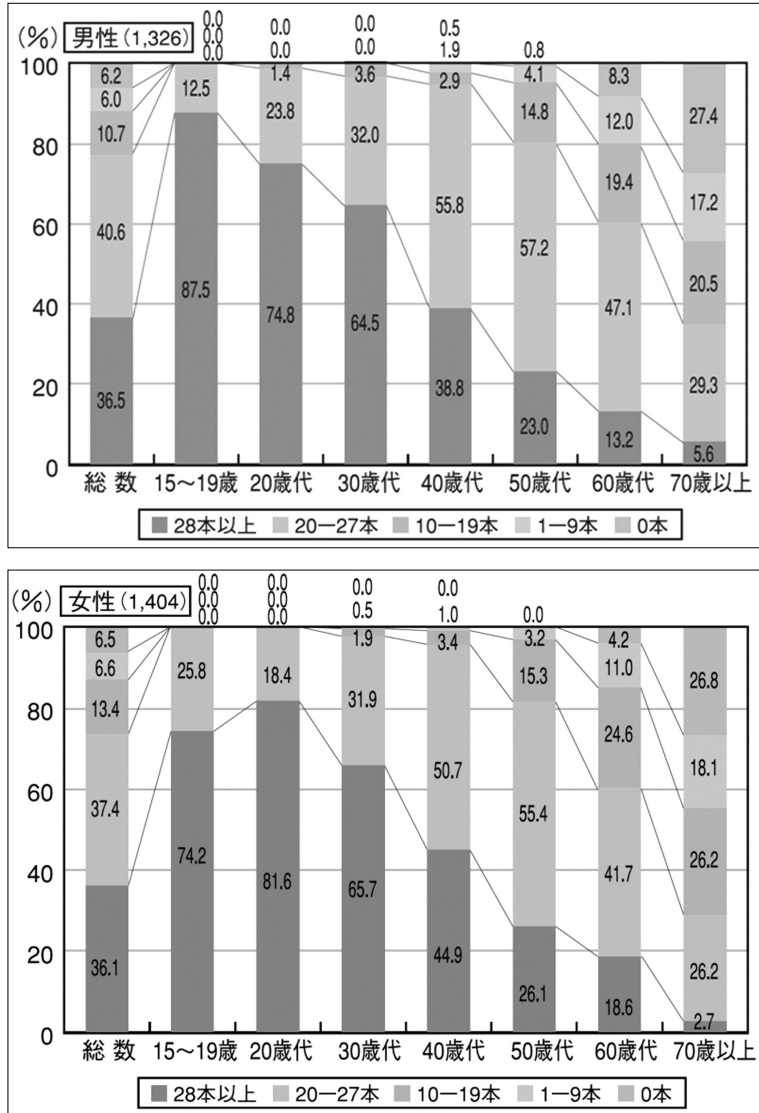


図2 60歳（55～64歳）で自分の歯を24本以上保有する者の割合

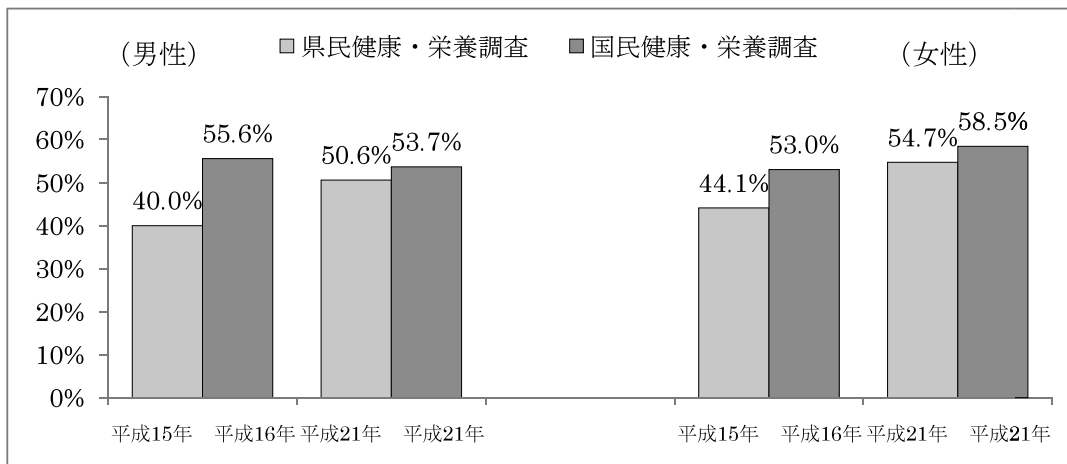


図3 80歳（75～84歳）で自分の歯を20本以上保有する者の割合

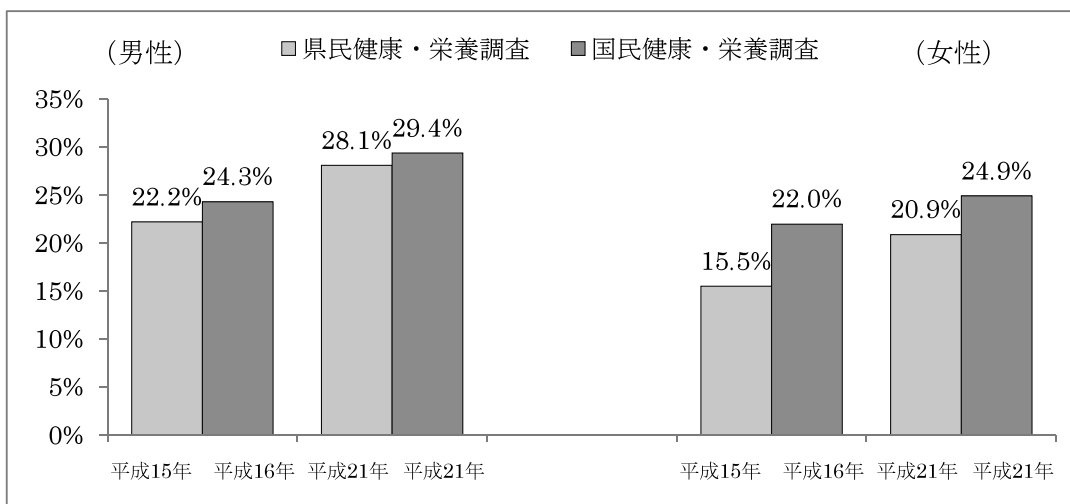


図4 歯科健診の受診状況（15歳以上；性・年齢階級別）

[問 あなたは、この1年間に歯科健康診査を受けましたか。]

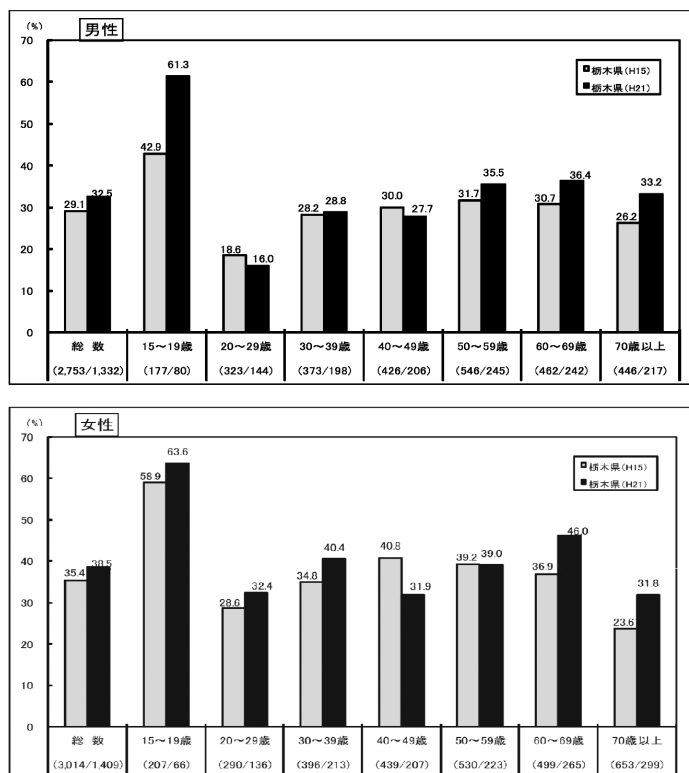
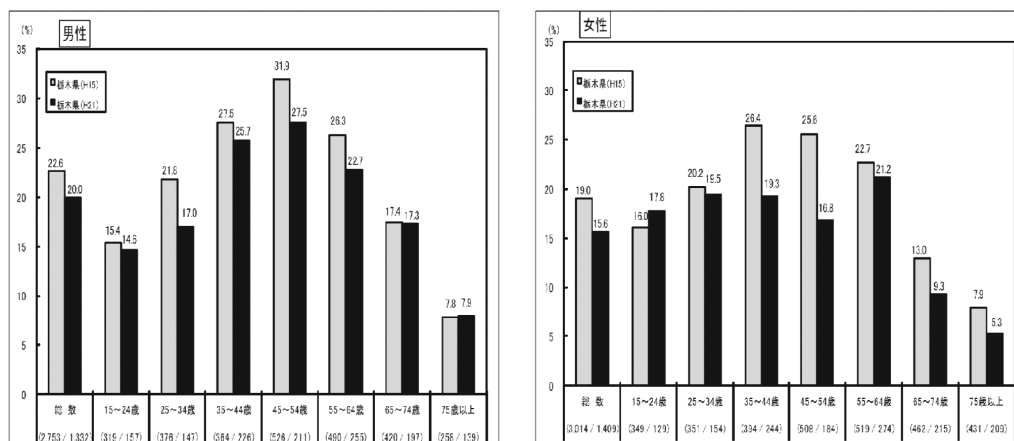


図5 進行した歯肉炎の状況（15歳以上；性・年齢階級別）



# 資 料



# I コンクール関連

## 《第59回親と子のよい歯のコンクール》 《平成22年度三歳児よい歯のコンクール》

### ○審査内容

- ・第1次審査(市町): 3歳児健診結果の書類審査又は歯科診査により選出。
- ・第2次審査(宇都宮市・各広域健康福祉センター): 歯科・内科診査により選出。
- ・第3次審査(県): 7月8日(木)「とちぎ歯の健康センター」にて実施。歯科・内科診査により、最優秀・優秀・優良を決定。

### ○結果

| 親と子のよい歯のコンクール |        |    |      |
|---------------|--------|----|------|
| 最優秀賞          | 浅野 琴代  | 琶月 | 栃木市  |
| 優秀賞           | 永田 圭佑  | 汐璃 | 宇都宮市 |
| 〃             | 吉原 彰絵  | 梨桜 | 日光市  |
| 優良賞           | 碓氷 真紀  | 一葉 | さくら市 |
| 〃             | 川方 和美  | 一悟 | 鹿沼市  |
| 〃             | 小森 由美子 | 和奏 | 那須町  |
| 〃             | 菅谷 みどり | 翔  | 真岡市  |
| 〃             | 宮下 愛   | 力  | 足利市  |
| 〃             | 宮田 朝美  | 芽依 | 芳賀町  |

| 三歳児よい歯のコンクール |        |       |
|--------------|--------|-------|
| 最優秀賞         | 小野田 虎司 | 宇都宮市  |
| 優秀賞          | 小倉 美佑  | 鹿沼市   |
| 〃            | 北條 真弓  | 足利市   |
| 〃            | 吉川 陽菜  | 真岡市   |
| 優良賞          | 磯貝 栞那  | 佐野市   |
| 〃            | 板垣 輝月姫 | 益子町   |
| 〃            | 上田 夏梨奈 | 小山市   |
| 〃            | 内山 美花  | 宇都宮市  |
| 〃            | 金子 絢美  | 岩舟町   |
| 〃            | 小口 莉奈  | 那須塩原市 |
| 〃            | 笹沼 祐希  | さくら市  |
| 〃            | 中田 心愛  | 西方町   |

## 《第33回 栃木県歯科保健賞》

- ・昭和52年に栃木県歯科医師会が第29回保健文化賞を受賞したことを記念して制定。  
栃木県歯科医師会と共催。
- ・県内において歯科保健衛生の分野で、優れた業績を挙げた団体及び個人の功績に対し顕彰。
- ・平成22年9月2日(木)審査会開催

### ・結果

|      |                |
|------|----------------|
| 団体の部 | 足利市福祉部健康増進課    |
|      | 栃木県歯科衛生士会 日光支部 |
| 個人の部 | 該当者なし          |

## 《平成22年度 よい歯の優良学校コンクール》

- ・平成22年9月2日(木)審査会開催
- ・各小・中学校の定期健診結果及び、学校保健活動の充実度、歯科保健活動の状況、う歯総数・処置歯率等を総合的に審査
- ・参加校 小学校の部 243校 中学校の部 76校

|            | 小学校の部       | 中学校の部       |
|------------|-------------|-------------|
| 栃木県知事賞     | 宇都宮市立富屋小学校  | 大田原市立金田南中学校 |
| 栃木県議会議長賞   | 壬生町立藤井小学校   | 宇都宮市立宮の原中学校 |
|            | 足利市立葉鹿小学校   | 栃木市立都賀中学校   |
| 栃木県教育長賞    | 宇都宮市立戸祭小学校  | 宇都宮市立清原中学校  |
|            | 佐野市立栃本小学校   | 那須町立高久中学校   |
|            | 那須町立大島小学校   | 佐野市立田沼西中学校  |
| 栃木県医師会長賞   | 宇都宮市立細谷小学校  | 高根沢町立阿久津中学校 |
|            | さくら市立喜連川小学校 | 小山市立小山第三中学校 |
|            | 真岡市立真岡西小学校  | 日光市立藤原中学校   |
| 栃木県歯科医師会長賞 | 上記 9校       | 上記 9校       |

## 《平成22年度 よい歯の図画・ポスター、作文、標語コンクール》

- ・歯の衛生週間事業の一環として、小中学校の児童生徒から図画・ポスター、作文、標語を募集。
- ・平成22年9月2日(木)審査会開催

### 図画・ポスターコンクール

|          |               |          |
|----------|---------------|----------|
| 小学校の部 特選 | 栃木市立国府南小学校    | 3年 渡辺 礼恩 |
|          | 佐野市立葛生小学校     | 6年 松浦 遥  |
| 中学校の部 特選 | 那須塩原市立西那須野中学校 | 3年 広瀬 智美 |

### 作文コンクール

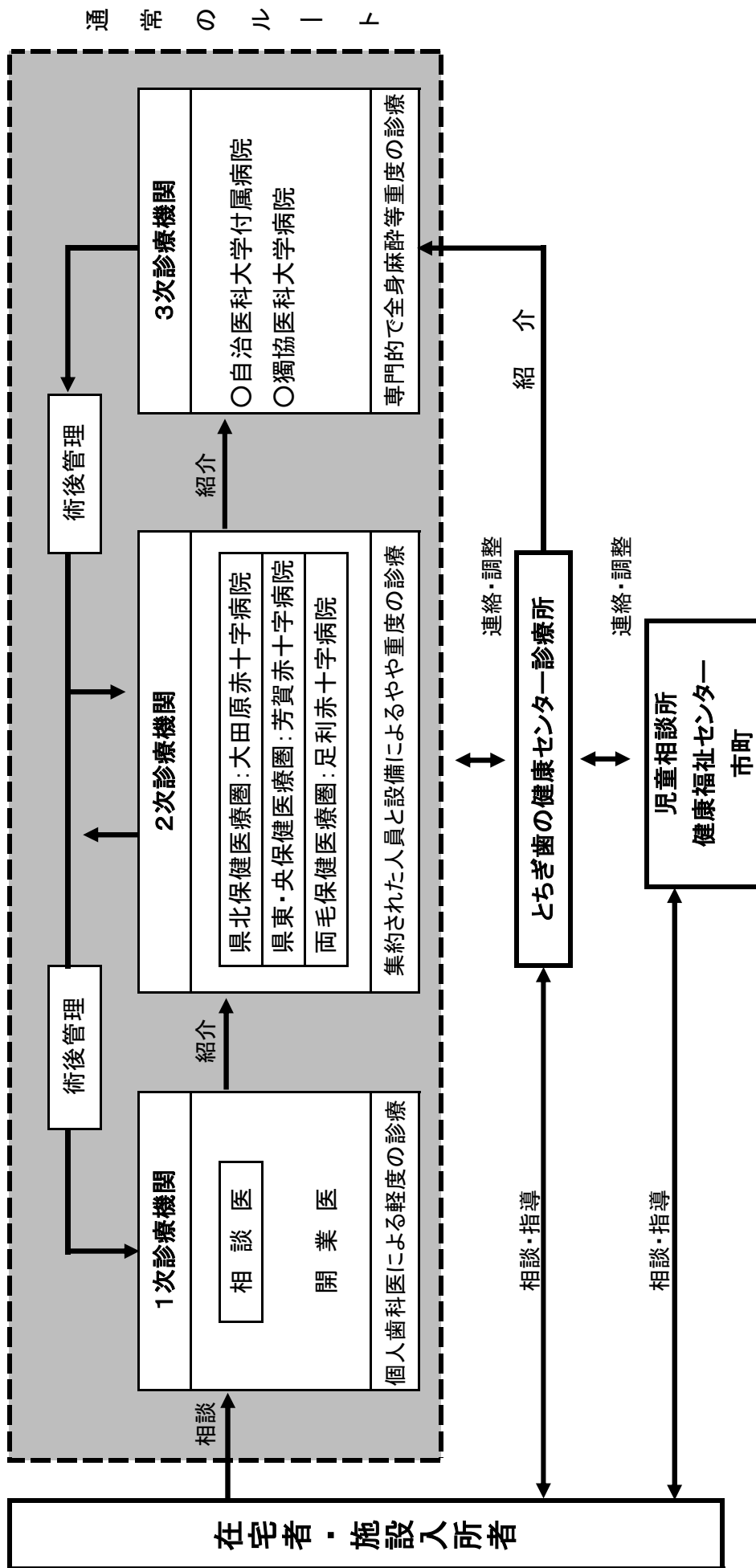
|          |             |           |
|----------|-------------|-----------|
| 小学校の部 特選 | 小山市立大谷東小学校  | 2年 山崎 笑来  |
|          | 佐野市立赤見小学校   | 6年 田所 龍之介 |
| 中学校の部 特選 | さくら市立喜連川中学校 | 3年 村上 友香  |

### 標語コンクール

|          |             |           |
|----------|-------------|-----------|
| 小学校の部 特選 | 那須塩原市立稲村小学校 | 1年 押久保 怜央 |
|          | 高根沢町立北小学校   | 5年 永井 夢華  |
| 中学校の部 特選 | 宇都宮市立清原中学校  | 3年 山口 紗也加 |



## II 栃木県心身障害児者歯科医療システム図



### Ⅲ フッ化物洗口実施状況

#### 都道府県別のフッ化物洗口実施施設数および実施人数

(NPO法人日本むし歯予防フッ素推進会議・WHO口腔保健協力センター・財団法人8020推進財団協同調査より)

| 都道府県名 | 実施施設数  |        | 実施人数    |         |
|-------|--------|--------|---------|---------|
|       | 平成20年度 | 平成22年度 | 平成20年度  | 平成22年度  |
| 北海道   | 191    | 186    | 10,510  | 10,225  |
| 青森県   | 41     | 39     | 5,105   | 5,135   |
| 岩手県   | 92     | 114    | 2,872   | 3,242   |
| 宮城県   | 98     | 132    | 6,621   | 9,336   |
| 秋田県   | 156    | 275    | 10,449  | 22,412  |
| 山形県   | 110    | 114    | 10,664  | 10,901  |
| 福島県   | 88     | 81     | 10,062  | 10,728  |
| 茨城県   | 4      | 5      | 517     | 558     |
| 栃木県   | 86     | 104    | 11,117  | 15,650  |
| 群馬県   | 79     | 76     | 4,026   | 3,766   |
| 埼玉県   | 71     | 91     | 7,684   | 12,772  |
| 千葉県   | 43     | 103    | 3,353   | 8,611   |
| 東京都   | 3      | 4      | 209     | 367     |
| 神奈川県  | 13     | 20     | 944     | 1,101   |
| 新潟県   | 784    | 906    | 83,221  | 90,502  |
| 富山県   | 208    | 299    | 30,185  | 32,577  |
| 石川県   | 44     | 35     | 1,201   | 1,105   |
| 福井県   | 25     | 20     | 895     | 708     |
| 山梨県   | 18     | 17     | 795     | 730     |
| 長野県   | 138    | 147    | 23,863  | 24,610  |
| 岐阜県   | 135    | 175    | 24,868  | 28,929  |
| 静岡県   | 501    | 528    | 39,837  | 40,694  |
| 愛知県   | 596    | 666    | 92,650  | 109,390 |
| 三重県   | 38     | 45     | 1,494   | 1,727   |
| 滋賀県   | 79     | 100    | 10,162  | 11,827  |
| 京都府   | 302    | 336    | 77,697  | 84,303  |
| 大阪府   | 3      | 5      | 371     | 498     |
| 兵庫県   | 273    | 261    | 11,542  | 11,153  |
| 奈良県   | 16     | 30     | 1,320   | 2,809   |
| 和歌山県  | 85     | 112    | 9,421   | 12,142  |
| 鳥取県   | 18     | 49     | 504     | 1,850   |
| 島根県   | 146    | 227    | 9,842   | 16,962  |
| 岡山県   | 12     | 15     | 2,522   | 3,236   |
| 広島県   | 51     | 50     | 1,768   | 1,756   |
| 山口県   | 226    | 218    | 36,923  | 36,625  |
| 徳島県   | 6      | 6      | 114     | 98      |
| 香川県   | 105    | 113    | 14,674  | 16,482  |
| 愛媛県   | 137    | 156    | 17,870  | 20,965  |
| 高知県   | 37     | 60     | 1,360   | 2,031   |
| 福岡県   | 27     | 25     | 2,206   | 2,073   |
| 佐賀県   | 423    | 466    | 52,975  | 61,368  |
| 長崎県   | 182    | 186    | 9,907   | 9,255   |
| 熊本県   | 261    | 318    | 10,270  | 11,805  |
| 大分県   | 35     | 45     | 1,308   | 1,655   |
| 宮崎県   | 204    | 221    | 7,922   | 8,852   |
| 鹿児島県  | 153    | 192    | 6,004   | 6,841   |
| 沖縄県   | 90     | 170    | 4,317   | 7,264   |
| 全国    | 6,433  | 7,543  | 674,141 | 777,626 |

## 市町別のフッ化物洗口実施施設数および実施人数（栃木県）

（NPO法人日本むし歯予防フッ素推進会議・WHO口腔保健協力センター・財団法人8020推進財団協同調査より）

| 市町名   | 施設数    |        | 実施人数   |        |
|-------|--------|--------|--------|--------|
|       | 平成20年度 | 平成22年度 | 平成20年度 | 平成22年度 |
| 宇都宮市  | 1      | 2      | 450    | 592    |
| 足利市   | 1      | 1      | 80     | 443    |
| 栃木市   | 1      | 1      | 66     | 64     |
| 佐野市   | 3      | 3      | 412    | 729    |
| 鹿沼市   | 1      | 1      | 60     | 63     |
| 日光市   | 11     | 28     | 1,142  | 3,609  |
| 小山市   | 0      | 0      | 0      | 0      |
| 真岡市   | 0      | 0      | 0      | 0      |
| 大田原市  | 34     | 35     | 5,353  | 6,346  |
| 矢板市   | 0      | 0      | 0      | 0      |
| 那須塩原市 | 7      | 0      | 645    | 0      |
| さくら市  | 0      | 0      | 0      | 0      |
| 那須烏山市 | 1      | 1      | 125    | 130    |
| 下野市   | 0      | 0      | 0      | 0      |
| 上三川町  | 0      | 4      | 0      | 828    |
| 西方町   | 2      | 2      | 405    | 398    |
| 二宮町   | 0      | —      | 0      | —      |
| 益子町   | 0      | 0      | 0      | 0      |
| 茂木町   | 0      | 0      | 0      | 0      |
| 市貝町   | 0      | 0      | 0      | 0      |
| 芳賀町   | 0      | 0      | 0      | 0      |
| 壬生町   | 0      | 0      | 0      | 0      |
| 野木町   | 0      | 0      | 0      | 0      |
| 大平町   | 0      | 0      | 0      | 0      |
| 藤岡町   | 1      | 1      | 67     | 85     |
| 岩舟町   | 6      | 5      | 623    | 622    |
| 都賀町   | 0      | 0      | 0      | 0      |
| 塩谷町   | 0      | 0      | 0      | 0      |
| 高根沢町  | 0      | 0      | 0      | 0      |
| 那須町   | 13     | 13     | 1,412  | 1,358  |
| 那珂川町  | 4      | 7      | 277    | 383    |
| 合計    | 86     | 104    | 11,117 | 15,650 |

## Ⅳ 栃木県民の歯及び口腔の健康づくり推進条例

平成二十二年十二月二十一日  
栃木県条例第五十号

栃木県民の歯及び口腔の健康づくり推進条例をここに公布する。

栃木県民の歯及び口腔の健康づくり推進条例

### 目次

- 第一章 総則(第一条—第十条)
- 第二章 基本計画(第十一条)
- 第三章 基本的施策(第十二条—第十五条)
- 附則

### 第一章 総則

#### (目的)

第一条 この条例は、歯及び口腔の健康づくりの推進に関し、基本理念を定め、及び県の責務等を明らかにするとともに、歯及び口腔の健康づくりの推進に関する施策の基本となる事項を定めることにより、歯及び口腔の健康づくりの推進に関する施策を、関連分野における多様な主体の自律性を重んじつつ、総合的かつ計画的に推進し、もって県民の生涯にわたる健康の保持及び増進に寄与することを目的とする。

#### (基本理念)

第二条 歯及び口腔の健康づくりは、歯及び口腔の健康が生涯にわたる健康の保持及び増進に欠くことのできないものであって、脳血管疾患、虚血性心疾患、糖尿病その他の生活習慣病の予防等に資するものであることにかんがみ、県民自らの歯及び口腔の健康づくりのための努力を基礎として、すべての県民が、その発達段階、年齢階層、心身の状況等に応じて、良質かつ適切な歯科保健医療サービスの提供を受けることのできる環境の整備が図られるようにすることを旨として、行われなければならない。

#### (県の責務)

第三条 県は、前条の基本理念(以下「基本理念」という。)にのっとり、歯及び口腔の健康づくりの推進に関する施策を総合的に策定し、及び実施する責務を有する。

2 県は、歯及び口腔の健康づくりの推進に関する施策を策定し、及び実施するに当たっては、保健、医療、福祉、教育その他の関連分野における施策との有機的な連携が図られるよう必要な配慮をしなければならない。

#### (市町村との連携等)

第四条 県は、市町村との連携を図りつつ、歯及び口腔の健康づくりの推進に関する施策を確実かつ効果的に実施するよう努めるとともに、市町村において、当該地域の実情に応じた歯及び口腔の健康づくりの推進に関する計画の策定並びに施策の実施が円滑になされるよう助言、情報の提供その他の措置を講ずるものとする。

#### (県民の責務)

第五条 県民は、基本理念にのっとり、自ら進んで、歯及び口腔の健康づくりについての関心と理解を深めるとともに、その発達段階、年齢階層、心身の状況等に応じて、歯及

び口腔の疾病及び異常の有無に係る定期的な検診、健康診査、歯科医療並びに保健指導(以下「歯科検診等」という。)を受けることにより、生涯にわたって、歯及び口腔の健康づくりに取り組むよう努めなければならない。

(歯科医師等の責務)

第六条 歯科医師、歯科衛生士、歯科技工士その他歯科医療又は歯科保健指導に係る業務に従事する者は、基本理念にのっとり、県が実施する歯及び口腔の健康づくりの推進に関する施策に協力するとともに、保健、医療、福祉、教育等に関する業務を行う関係機関及び民間団体並びに当該業務に従事する者との連携を図ることにより、良質かつ適切な歯科保健医療サービスを提供するよう努めなければならない。

(保健、医療、福祉、教育等に関する業務を行う関係機関等の役割)

第七条 保健、医療、福祉、教育等に関する業務を行う関係機関及び民間団体並びに当該業務に従事する者は、県民が、その発達段階、年齢階層、心身の状況等にに応じて、歯科検診等を受けることのできる環境の整備を図る上で、その果たすべき役割の重要性にかんがみ、基本理念にのっとり、歯及び口腔の健康づくりに関し、相互に連携を図りながら協力するよう努めるものとする。

(事業者の役割)

第八条 事業者は、基本理念にのっとり、当該事業所において雇用する従業員の歯科検診等を受ける機会の確保を図ることその他当該従業員の歯及び口腔の健康づくりの取組の支援に努めるものとする。

(財政上の措置等)

第九条 県は、歯及び口腔の健康づくりの推進に関する施策を総合的に策定し、及び実施するため必要な財政上の措置その他の措置を講ずるよう努めるものとする。

(年次報告等)

第十条 知事は、毎年、県議会に、歯及び口腔の健康づくりの状況並びに県が歯及び口腔の健康づくりの推進に関して講じた施策に関する報告を提出しなければならない。

2 知事は、毎年、前項の報告に係る歯及び口腔の健康づくりの状況を考慮して講じようとする施策を明らかにした文書を作成し、これを県議会に提出しなければならない。

## 第二章 基本計画

第十一条 知事は、歯及び口腔の健康づくりの推進に関する施策の総合的かつ計画的な推進を図るため、歯及び口腔の健康づくりの推進に関する基本的な計画(以下この条において「基本計画」という。)を定めなければならない。

2 基本計画は、次に掲げる事項について定めるものとする。

- 一 歯及び口腔の健康づくりの意義及び目標に関する事項
- 二 歯及び口腔の健康づくりの推進に関し、県が総合的かつ計画的に講ずべき施策に関する事項
- 三 前二号に掲げるもののほか、歯及び口腔の健康づくりの推進に関する重要事項

3 基本計画は、健康増進法(平成十四年法律第百三十三号)第八条第一項に規定する都道府県健康増進計画、医療法(昭和二十三年法律第二百五号)第三十条の四第一項に規定する医療

計画、老人福祉法(昭和三十八年法律第百三十三号)第二十条の九第一項に規定する都道府県老人福祉計画及び介護保険法(平成九年法律第百二十三号)第百十八条第一項に規定する都道府県介護保険事業支援計画その他の法律の規定による計画であって保健、医療又は福祉に関する事項を定めるものとの調和が保たれたものでなければならない。

- 4 知事は、基本計画を定めようとする場合において、必要があると認めるときは、あらかじめ、市町村の長及び歯科保健医療サービスに関して学識経験を有する者の意見を聴くものとする。
- 5 知事は、基本計画を定めたときは、遅滞なく、これを公表しなければならない。
- 6 知事は、歯科保健医療サービスをめぐる情勢の変化を勘案し、並びに歯及び口腔の健康づくりの推進に関する施策の効果に関する評価を踏まえ、おおむね五年ごとに、基本計画を変更するものとする。
- 7 第四項及び第五項の規定は、基本計画の変更について準用する。

### 第三章 基本的施策

(調査研究等)

第十二条 県は、歯及び口腔の健康づくりの推進に関する施策を効果的かつ適正に実施するため、歯及び口腔の健康づくりの方策並びに歯及び口腔の健康と心身の健康の保持及び増進との関係に関する事項について、調査研究及びその成果の普及並びに情報及び資料の収集、整理、分析及び提供に努めるものとする。

(学習の機会の提供等)

第十三条 県は、歯及び口腔の健康が生涯にわたる健康の保持及び増進に欠くことのできないものであることについての県民の関心及び理解を深め、県民自らの歯及び口腔の健康づくりのための努力を促進するため、学校、家庭、地域、職域その他の様々な場において、多様な学習の機会の提供、知識の普及、相談体制の整備その他の必要な措置を講ずるとともに、県民が、その発達段階、年齢階層、心身の状況等に応じて、歯科検診等を受けることが促進されるよう必要な措置を講ずるものとする。

(連携協力体制の強化等)

第十四条 県は、歯及び口腔の健康づくりによる県民の生涯にわたる健康の保持及び増進を図るため、保健、医療、福祉、教育等に関する業務を行う関係機関及び民間団体との連携協力体制の強化に努めるとともに、当該業務に従事する者に対する研修の実施その他の資質の向上を図るための措置を講ずるものとする。

(要介護者等に係る歯科検診等の機会の確保等)

第十五条 県は、身体上又は精神上の障害があるため常時又は随時の介護を要する状態にある者その他の者であって歯科検診等を受けることが困難な状況にあるものについて、歯科検診等を受けることができる機会を確保し、及び提供するための環境の整備その他の措置を講ずるものとする。

### 附 則

この条例は、平成二十三年四月一日から施行する。

## V 栃木県歯科保健基本計画の概要

保健福祉部健康増進課

### I 総論

#### 1 計画策定の趣旨

県民の生涯にわたる健康づくりを推進するため、「栃木県民の歯及び口腔の健康づくり推進条例」（平成23年4月施行）に基づき、歯及び口腔の健康づくりに関して県が講ずべき施策を総合的かつ計画的に推進するために策定

#### 2 計画の性格と役割

条例11条に定める基本計画であるとともに、「とちぎ健康21プラン」の部門計画

#### 3 計画期間

平成24～29年度の6か年計画

#### 4 歯及び口腔の健康づくりの意義

歯及び口腔の健康づくりは、生涯にわたる健康の保持増進、生活習慣病予防、生活の質の向上に役立つという意義をかんがみ、8020の達成、歯や口腔の健康づくりを通じた生活習慣病予防や生活の質の向上を計画の理念としている

#### 5 歯及び口腔の健康づくりのための施策

条例に定める基本的施策に基づいた、予防、普及啓発、環境整備などの施策4項目

#### 6 計画の推進体制

栃木県歯科保健推進協議会等により、歯科保健を総合的かつ計画的に推進

#### 7 計画の進行管理

PDCAサイクルを確立し進行管理する

### II 各論（歯及び口腔の健康づくりのための施策）

#### 1 歯や口腔と関係する病気等の予防

##### <取組の方向>

生涯にわたる歯や口腔の健康づくりを進めることで、8020（ハチマルニイマル）の達成や生活習慣病の予防に努め県民の健康づくりを推進します。

##### <県の取組>

- 母子保健との連携などで乳幼児・児童・生徒のむし歯予防を支援
- 適切な食べ方についての知識を普及
- 虐待と歯科疾患との関わりを啓発
- 学校保健との連携などで学童期のむし歯予防を支援
- 歯や口腔のけがの予防や応急処置の方法を普及
- 歯や口腔の健康づくりの観点からも喫煙対策を推進
- 産業保健との連携などで青年期以降の歯周病予防を普及
- 口腔機能向上の普及啓発により高齢者の介護予防を支援
- 生活習慣病や誤嚥性肺炎と歯や口腔の健康との関わりを普及
- 歯科診療・保健指導でも、がんや神経疾患などの療養生活を支える取組を支援 等

##### <主要目標>

- ①むし歯のない幼児の増加  
現状：75.3% → 目標：80.0%
- ②12歳児の永久歯の一人平均むし歯数の減少  
現状：1.4歯 → 目標：1.0歯以下
- ③40歳の進行した歯周炎の減少  
現状：22.5% → 目標：17.9%以下
- ④60歳で24歯以上有する人の増加  
現状：52.7% → 目標：60.0%以上
- ⑤80歳で20歯以上有する人の増加  
現状：23.9% → 目標：35.0%以上

## 2 歯や口腔の健康に関する啓発と検診の普及

### <取組の方向>

生涯にわたる歯や口腔の健康づくりのための知識・技術の普及・検診の推進に努めます。

### <県の取組>

- 妊婦の歯科検診や健康教育などを推奨
- 乳幼児・児童・生徒の歯科健診の機会での普及啓発
- 歯科保健の視点も加えた食育活動を支援
- 事業所等が行う歯や口腔の健康づくりの啓発を支援
- 成人・高齢者の歯科検診や健康教育などを推奨
- 成人・高齢者の歯科健診の取組を支援 等

### <主要目標>

- ①歯科健診を受診する人の割合の増加  
現状：34.1% → 目標：50%以上
- ②事業所による従業員の歯科保健の推進などモデル的な取組事例を有する地域の増加  
現状：2/5保健医療圏  
→ 目標：全ての保健医療圏

## 3 障害児者・要介護者への歯科保健医療サービスの確保

### <取組の方向>

障害児者・要介護者が住み慣れた地域で必要な歯科検診・治療・保健指導、口腔ケアが受けられるよう取り組みます。

### <県の取組>

- 介護・福祉施設関係者に対して口腔ケア技術等を啓発
- 歯科専門職に対して介護・福祉分野の対応の技術等を啓発
- 歯科専門職と介護・福祉関係者の連携を支援
- とちぎ歯の健康センター診療所で障害児者の歯科治療等を実施するとともに、地域の関係機関との連携体制を構築
- 訪問歯科診療の普及等で地域における歯科検診・治療・保健指導を推進
- 障害児者・要介護者への理解を啓発 等

### <主要目標>

- ①訪問歯科診療、訪問歯科保健指導に取り組む歯科診療所の増加  
現状：180 → 目標：200以上
- ②口腔ケアに取り組む介護・福祉施設の増加  
現状：95% → 目標：100%

## 4 歯科保健医療提供体制の整備

### <取組の方向>

行政・保健・医療・福祉・教育等様々な分野の関係者の資質向上や連携に取り組み、歯や口腔の健康づくりに繋がります。

### <県の取組>

- 全県的な拠点であるとちぎ歯の健康センターで啓発や関係者の資質向上に取り組む
- 地域の拠点である健康福祉センターで関係者の連携や市町村の計画策定等の支援に取り組む
- 生活習慣病や在宅医療などの医科歯科連携の取組を支援 等

### <主要目標>

- ①歯や口腔の健康づくりに取り組むための計画がある市町村  
現状：24/26市町村  
→ 目標：全ての市町村
- ②歯科専門職が参画する保健、医療、福祉、介護関係の連携の組織がある保健医療圏  
現状：3/5保健医療圏  
→ 目標：全ての保健医療圏



# 平成22年度 栃木県の歯科保健

---

平成24年3月発行

編集

栃木県保健福祉部健康増進課

栃木県宇都宮市塙田1-1-20

TEL 028-623-3096

FAX 028-623-3920

とちぎ歯の健康センター

栃木県宇都宮市一の沢2-2-5

TEL 028-648-6480

FAX 028-648-6483

