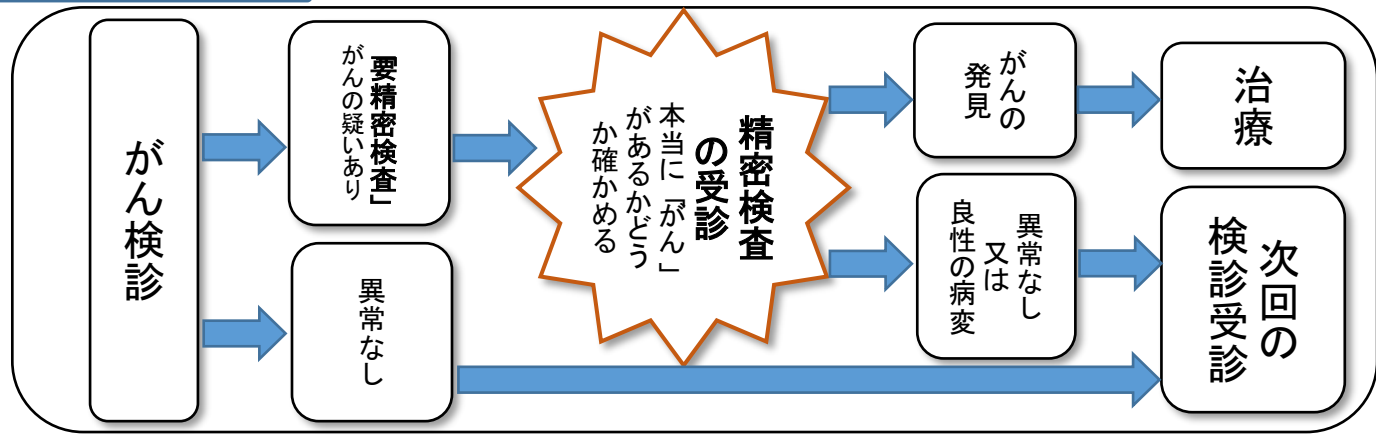


がん検診で要精密検査と言われたら 「精密検査」を受けましょう！



「要精密検査＝がん」ではありません。「**要精密検査**」と判定された場合、がんの疑いがあるので、より**詳しく検査してがんかどうかを確認する必要があります**。

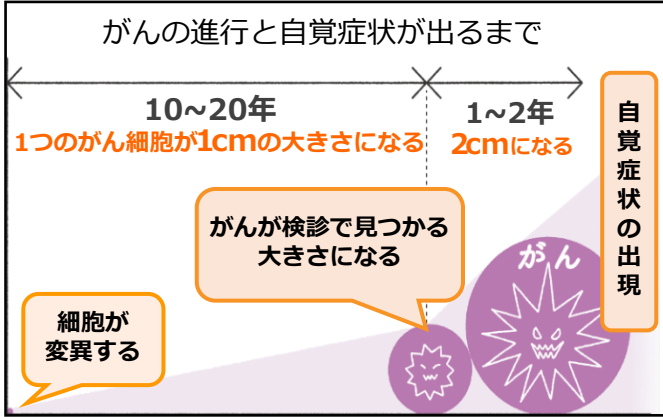
がん検診の流れ



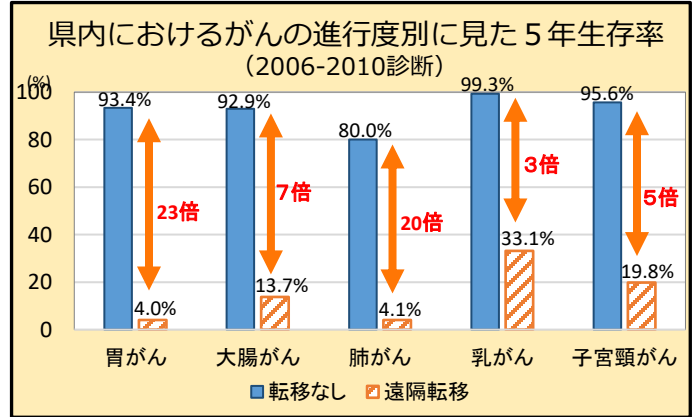
早期発見の重要性

1つのがん細胞が1cmの大きさになるまでには10～20年かかります。しかし、1cmから2cmの大きさになるまでは1～2年しかかかりません。

がんは、早期発見・早期治療で治る可能性が高まります。見つかる大きさの早期がんを発見するためには、**定期的にごがん検診を受診し、「要精密検査」になったら速やかに精密検査を受ける**ことが重要です。



出典：文部科学省「がん教育スライド」



出典：「栃木県のがん2015」

精密検査はどこで受診できるの？

まずは、お住まいの市町のがん検診担当課やかかりつけ医に相談しましょう。県のホームページでも「がん検診精密検査医療機関」を案内しています。

市町のがん検診担当課はこちら

栃木県がん検診精密検査医療機関はこちら

