

統計編
第1部 最新がん統計

罹患の概要

■最新集計について

集計の期間

罹患年月日が平成 26（2014）年 1 月 1 日から 12 月 31 日の間の 1 年間

集計の時期

平成 29（2017）年 2 月 9 日現在

罹患年月日の決め方

- ① 届出による登録例は初めて当該がんと診断された年月日を罹患年月日とする
- ② 届出がなく、死亡小票の写しによってがん罹患が判明した例は、死亡年月日をもって罹患年月日とする

集計の対象

- ① ICD-O-3 分類の性状 2（上皮内）、3（悪性、浸潤性）で示される新生物（脳腫瘍は性状にかかわらず登録対象）
- ② DCO 例については、①に加えて、ICD-O-3 分類の性状 1（良性・悪性の別不詳：例 悪性の明示のない〇〇腫瘍）で示される新生物による死亡で、部位が肝、膵、腎、膀胱、肺

集計方法

地域がん登録標準データベースシステムを用いて集計した

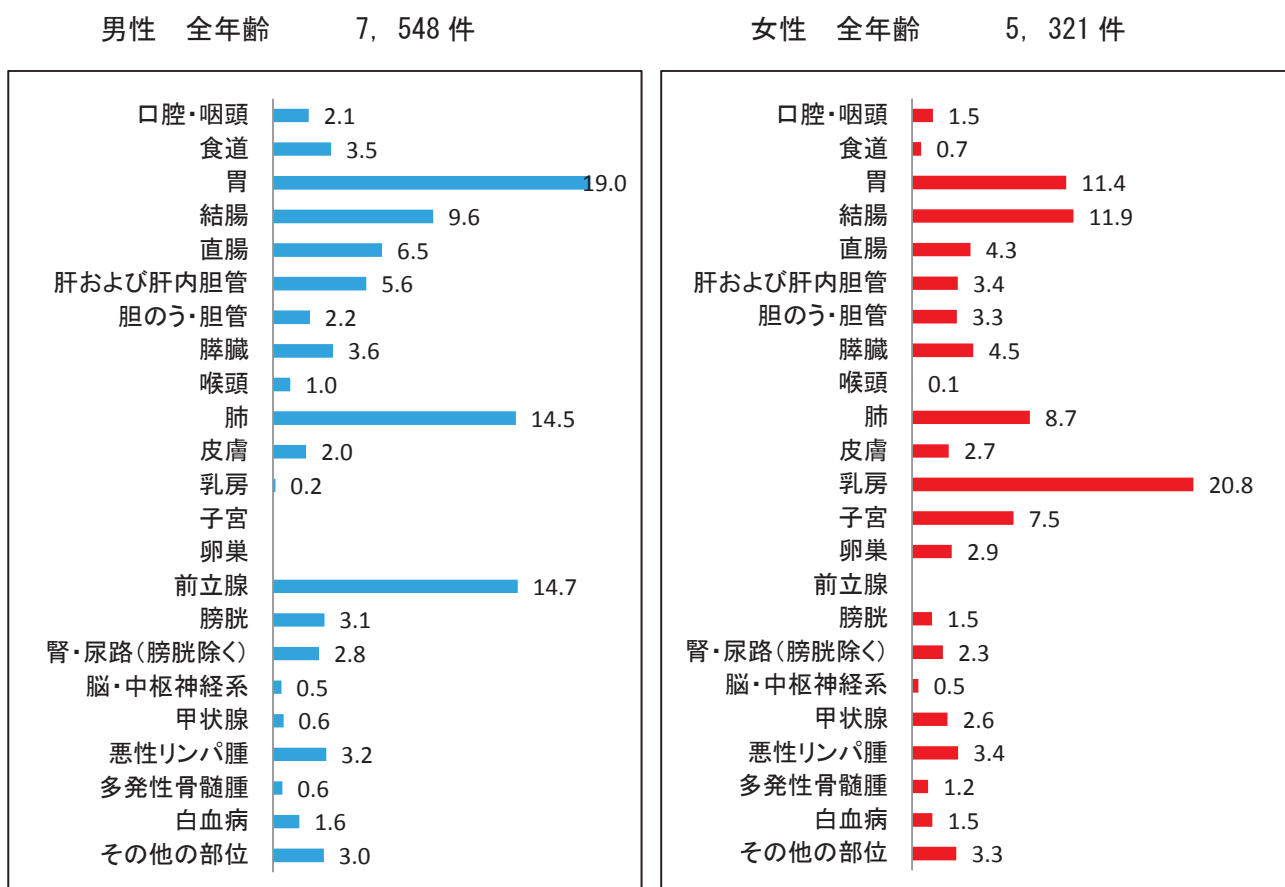
精度指標

DCN： 11.8%（上皮内がん除く）	10.7%（上皮内がんを含む）
DCO： 8.2%（上皮内がん除く）	7.4%（上皮内がんを含む）
I/M： 2.25（上皮内がん除く）	2.48（上皮内がんを含む）

■罹患の概要

2014年栃木県において、男性延べ7,548件（上皮内がん除く）8,128件（上皮内がんを含む）、女性延べ5,321件（上皮内がん除く）6,038件（上皮内がんを含む）の、合計延べ12,869件（上皮内がん除く）14,166件（上皮内がんを含む）のがんが、新たに診断された。男性で最も多いがんは胃がんであり、大腸（結腸・直腸）、前立腺、肺、肝と続く。女性で多いがんは乳房、次いで大腸（結腸・直腸）、胃、肺、子宮と続く（図1）。

図1 部位内訳（%）（表1-Aから作成）



年齢別に見たがんの罹患

年齢別にみると、2014年に新たに診断されたがんの65歳以上の割合は男性では75%、女性では64%を占めた。一方、働き盛りの40-64歳の年齢層も男性では23%、女性で32%を占めている（図2）。

女性の40-64歳のがんが多いのは、この年齢層の乳がんが多いためである。また、女性の15-39歳のがんが男性よりも多いのは、この年齢層の乳がんと子宮がんが多いためである（図3）。

ほとんどの部位のがんは、男性が女性より罹患率が高い。男女とも年齢が高くなるほど罹患しやすく、特に50歳以上になると年齢階級別罹患率が上昇する。一方子宮においては20歳代、乳房においては30歳代から罹患率が上昇する。（図4）

図2 年齢別内訳（%）（表2-Aから作成）

	男性(件)
14歳以下	23
15-39歳	105
40-64歳	1,726
65-74歳	2,670
75歳以上	3,024
合計	7,548

	女性(件)
14歳以下	12
15-39歳	212
40-64歳	1,708
65-74歳	1,203
75歳以上	2,186
合計	5,321

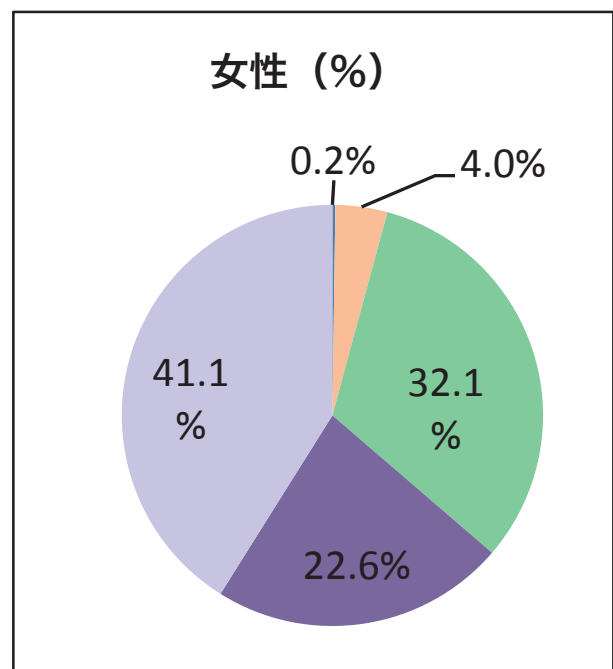
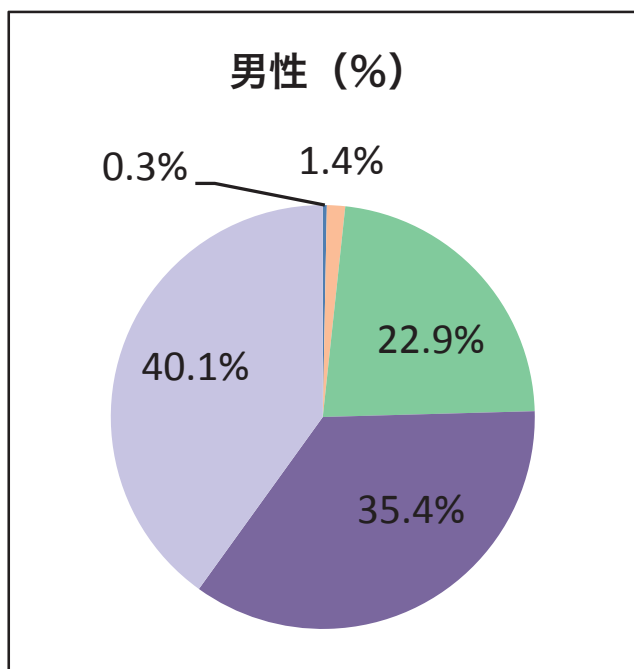
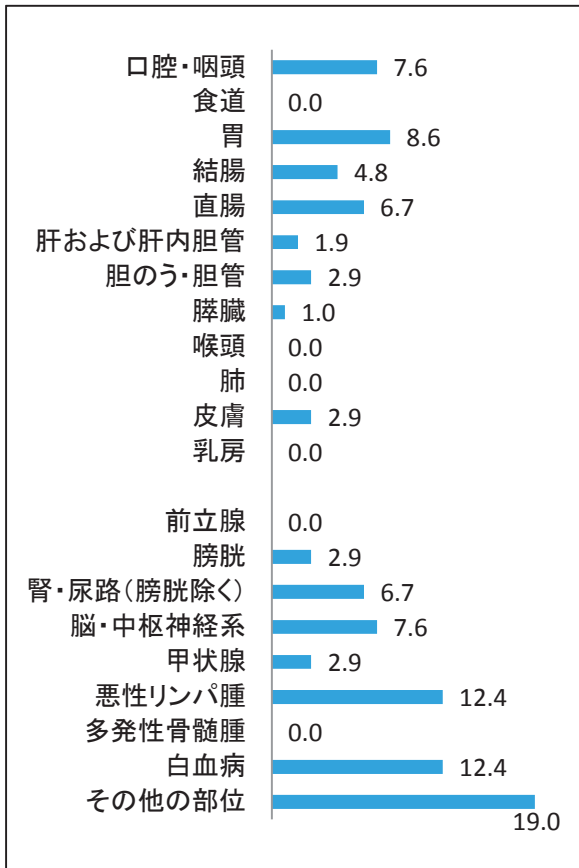
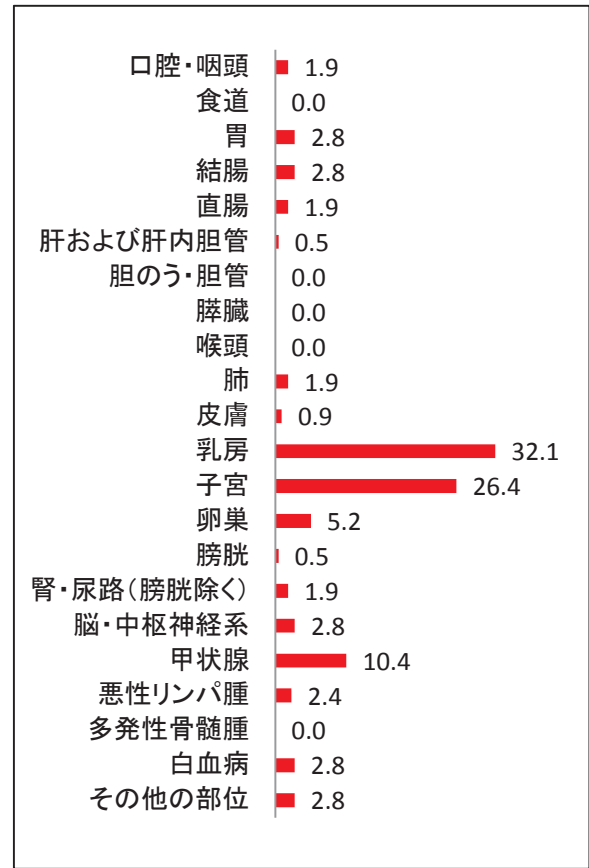


図3 年齢別部位内訳 (%) (表2-A から作成)

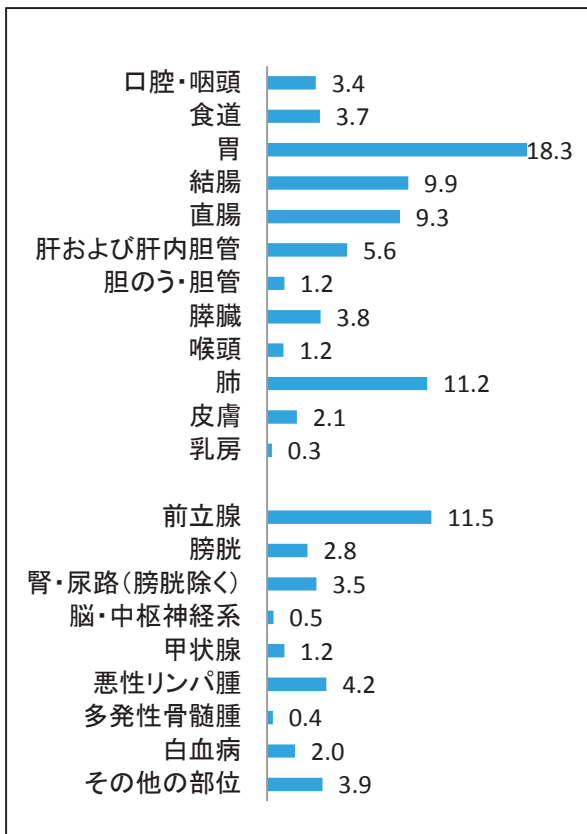
男性 15-39 歳 (%) 105 件



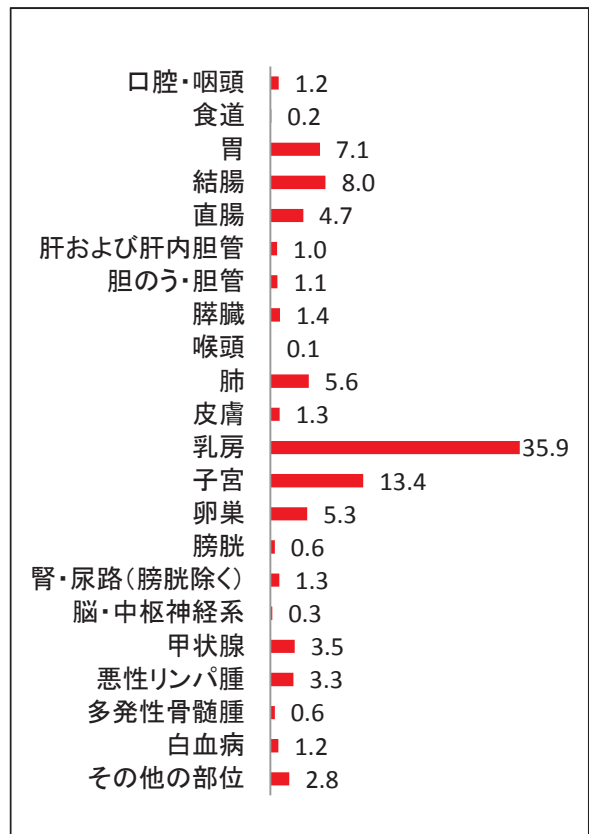
女性 15-39 歳 (%) 212 件



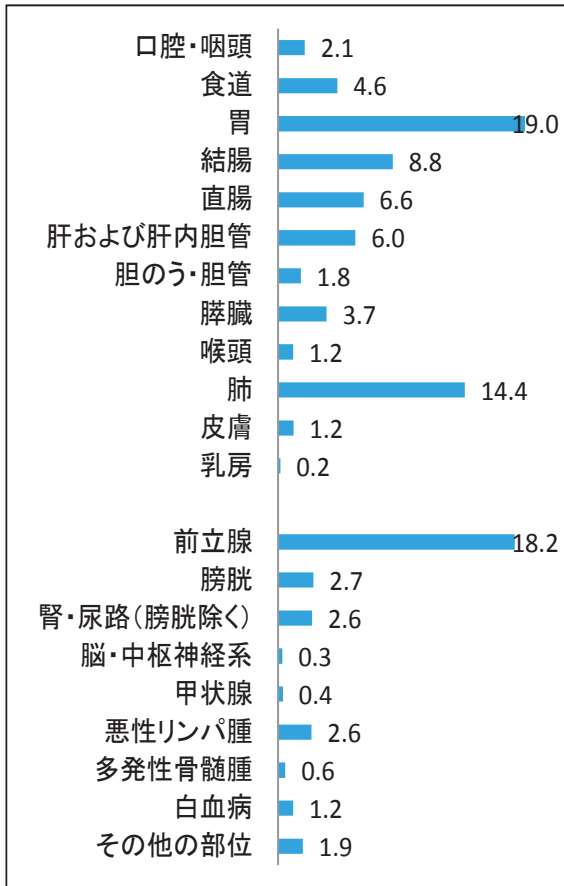
男性 40-64 歳 (%) 1,726 件



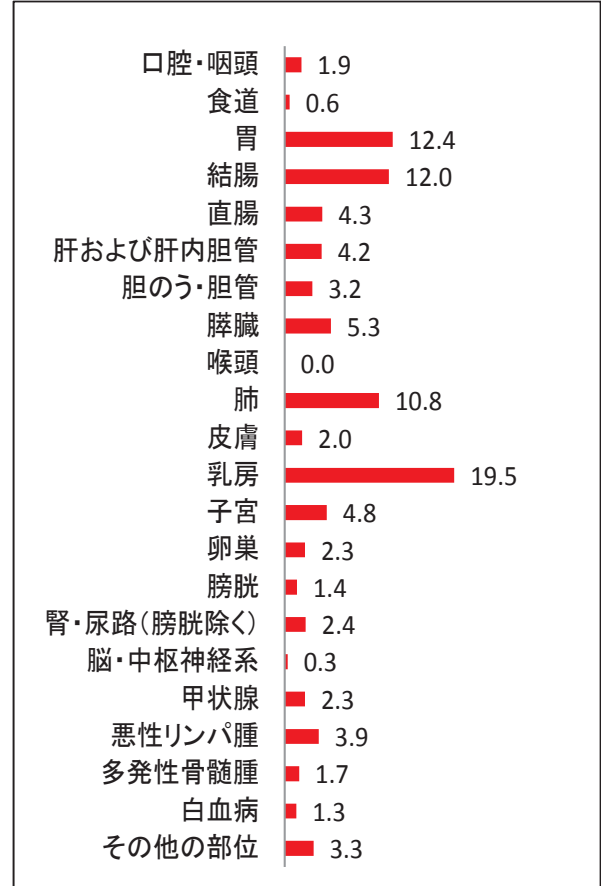
女性 40-64 歳 (%) 1,708 件



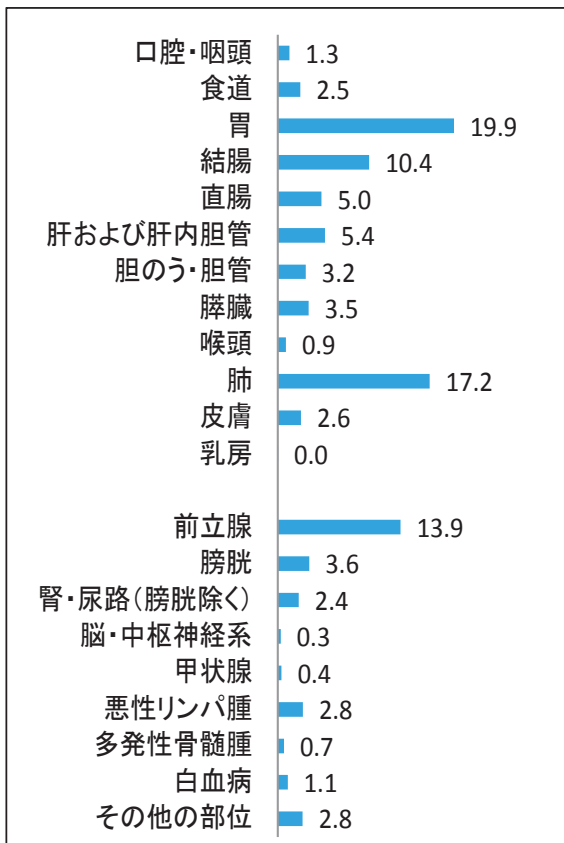
男性 65-74 歳 (%) 2,670 件



女性 65-74 歳 (%) 1,203 件



男性 75 歳+ (%) 3,024 件



女性 75 歳+ (%) 2,186 件

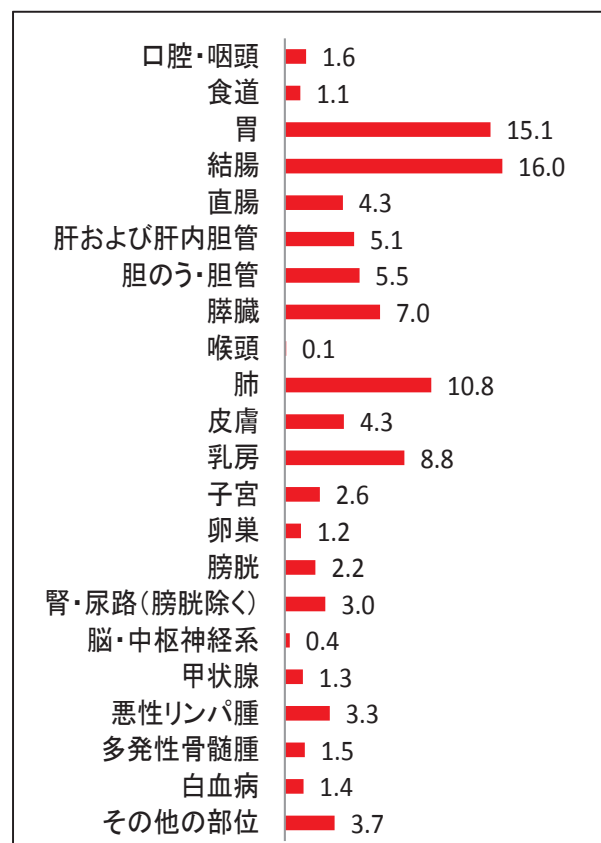
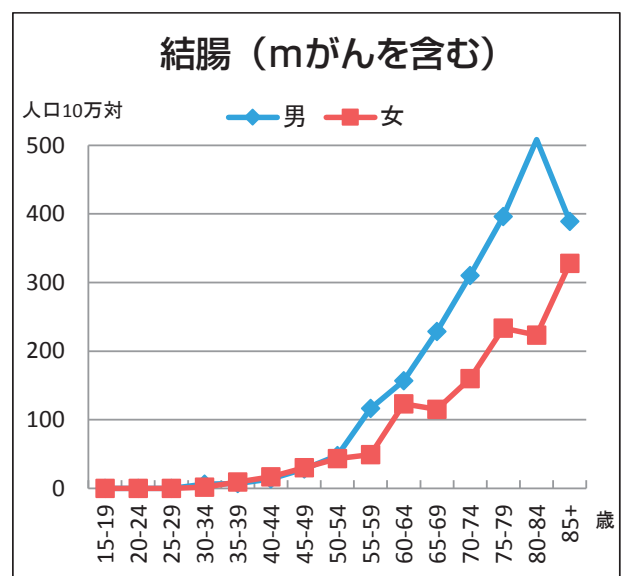
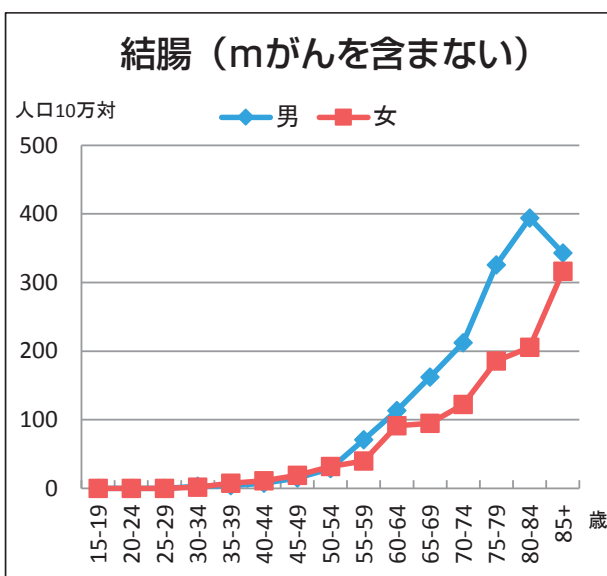
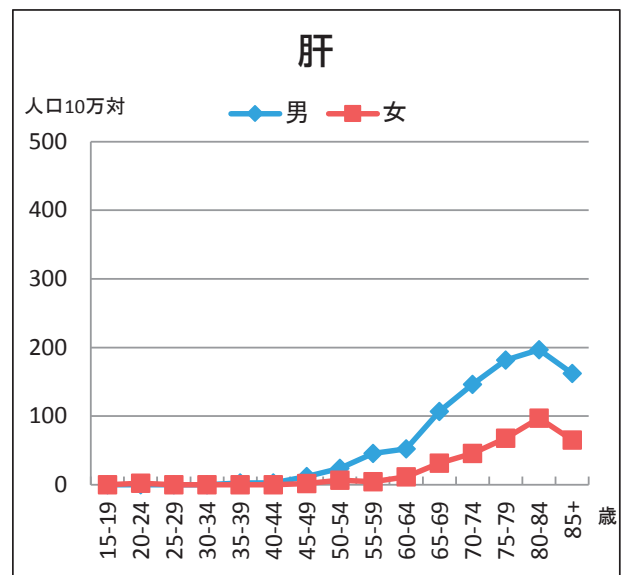
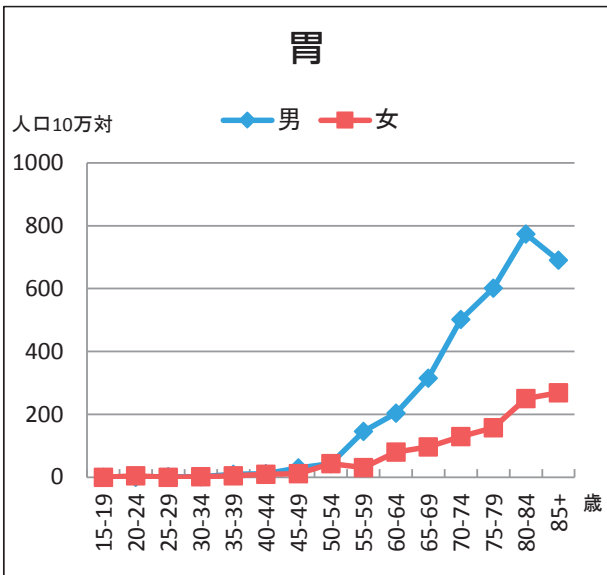
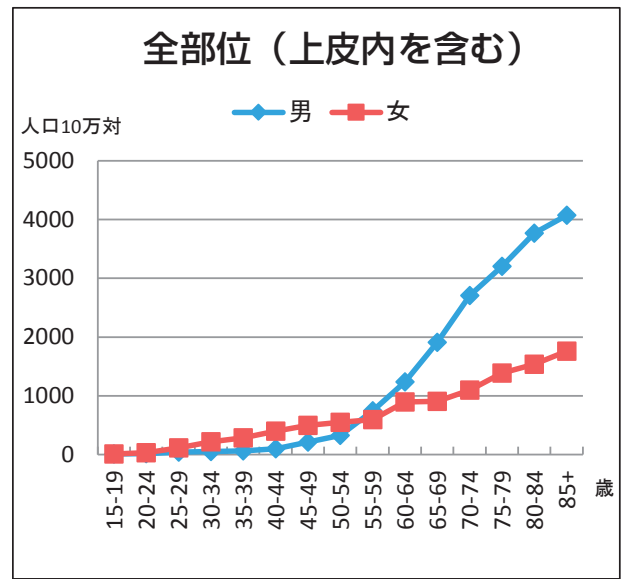
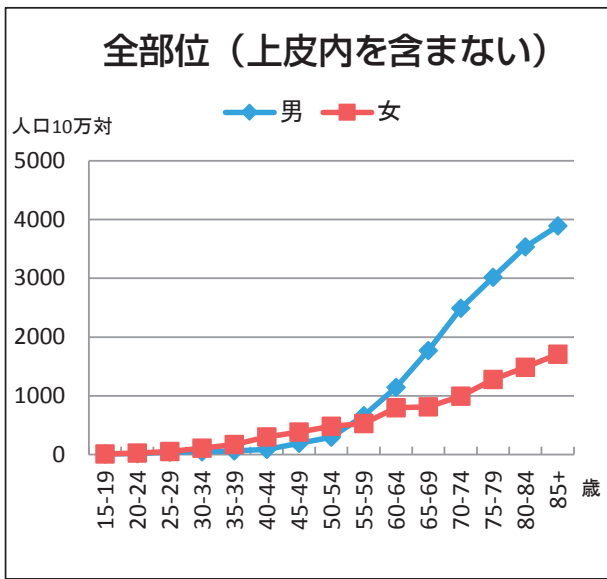
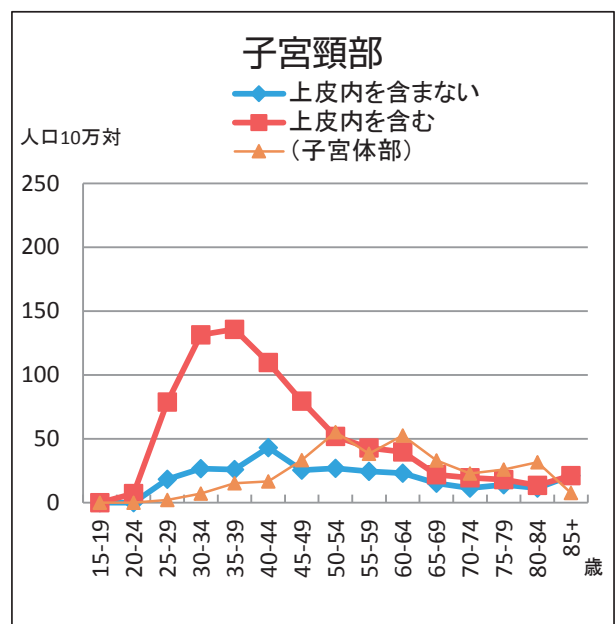
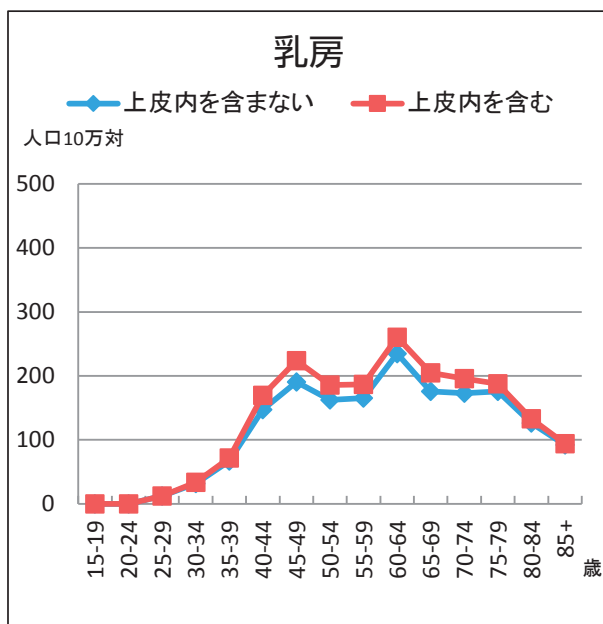
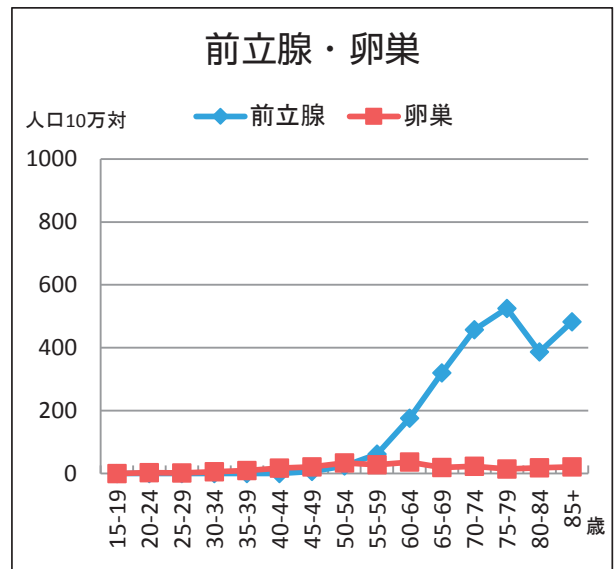
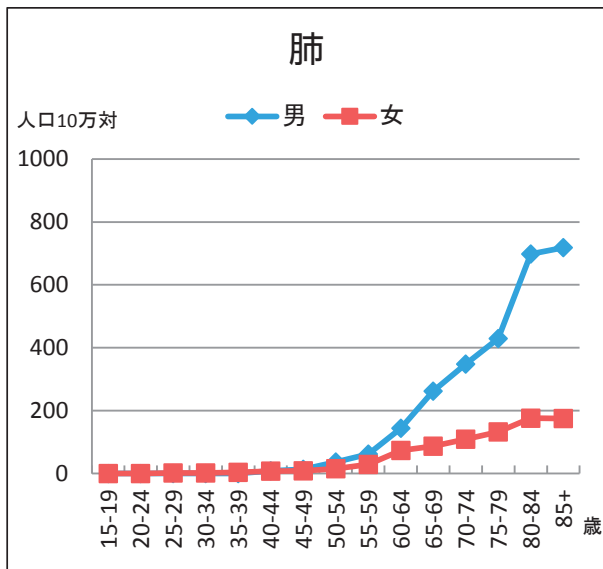
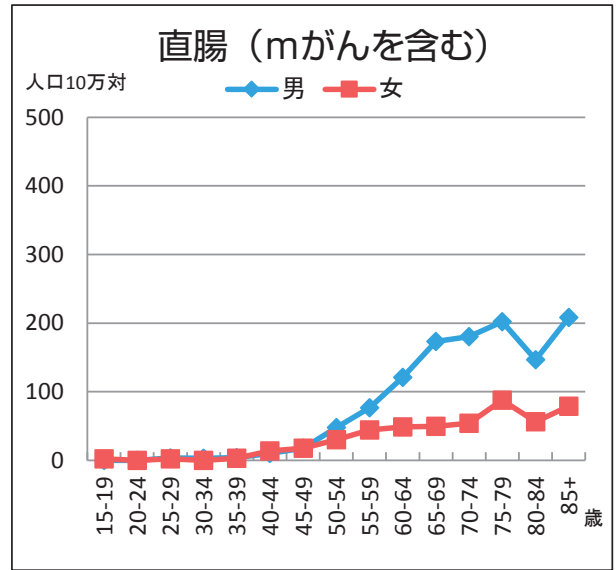
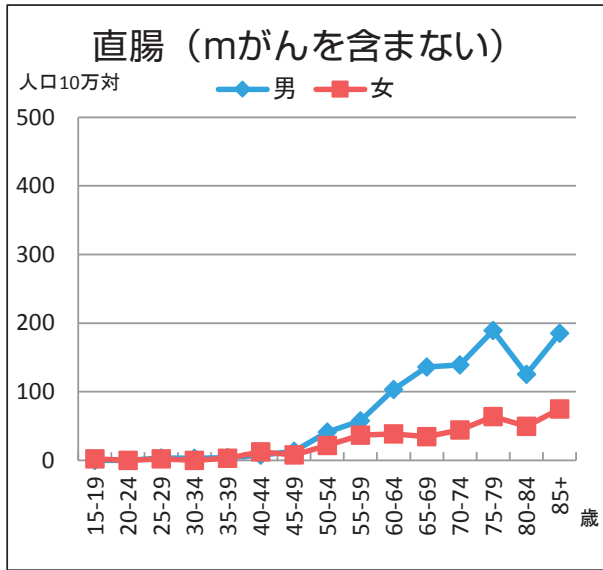


図4 部位別年齢階級別罹患率：人口10万対（表3-A、Bから作成）

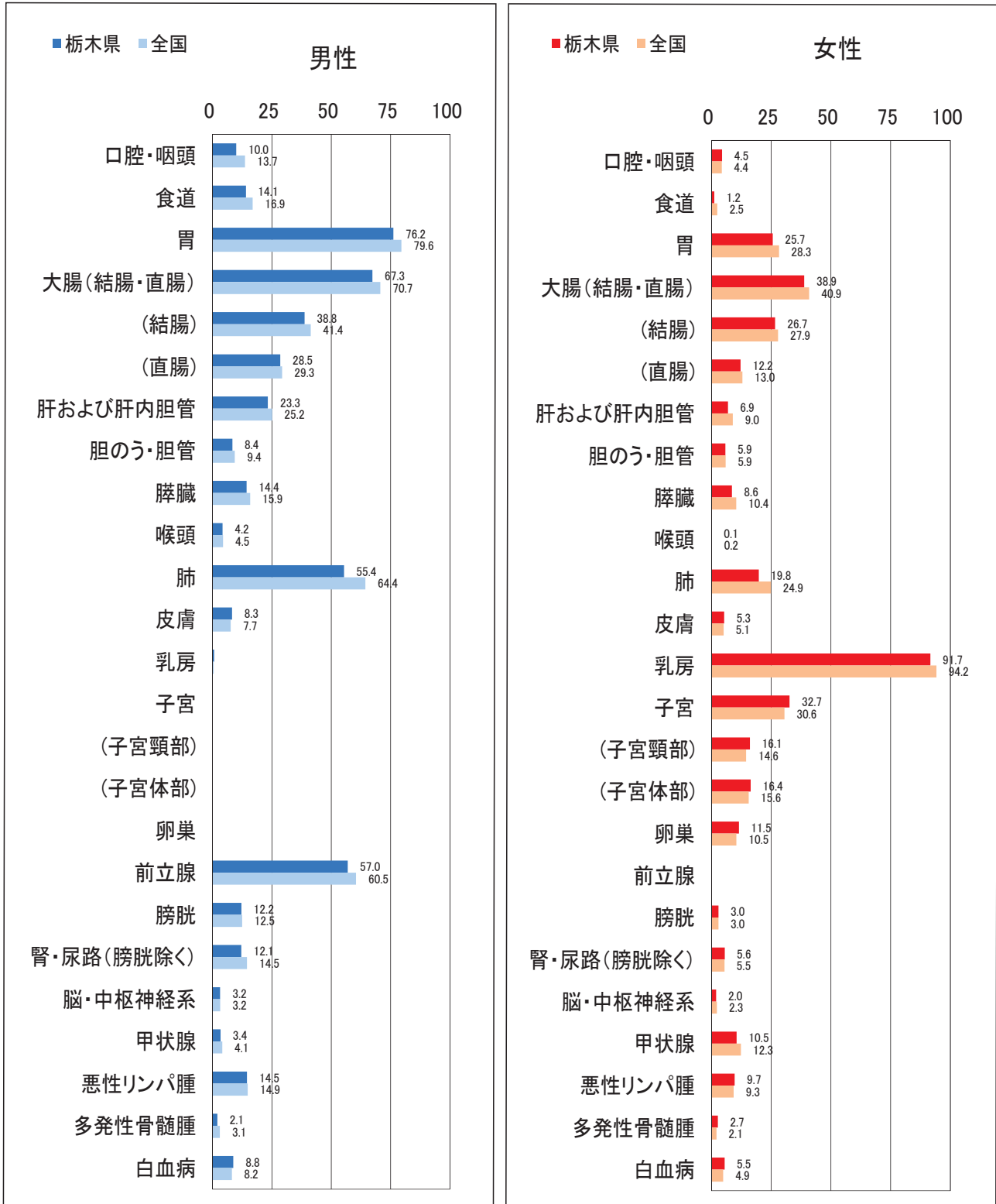




栃木県のがんの罹患の特徴

日本全体の推計値と比較して年齢調整罹患率はほぼ同じような傾向であった。全国値は全国がん登録移行期のため2012年罹患報告の値を用いた。(図5)

図5 部位別がん年齢調整罹患率：人口10万対 (表1-Aから作成)

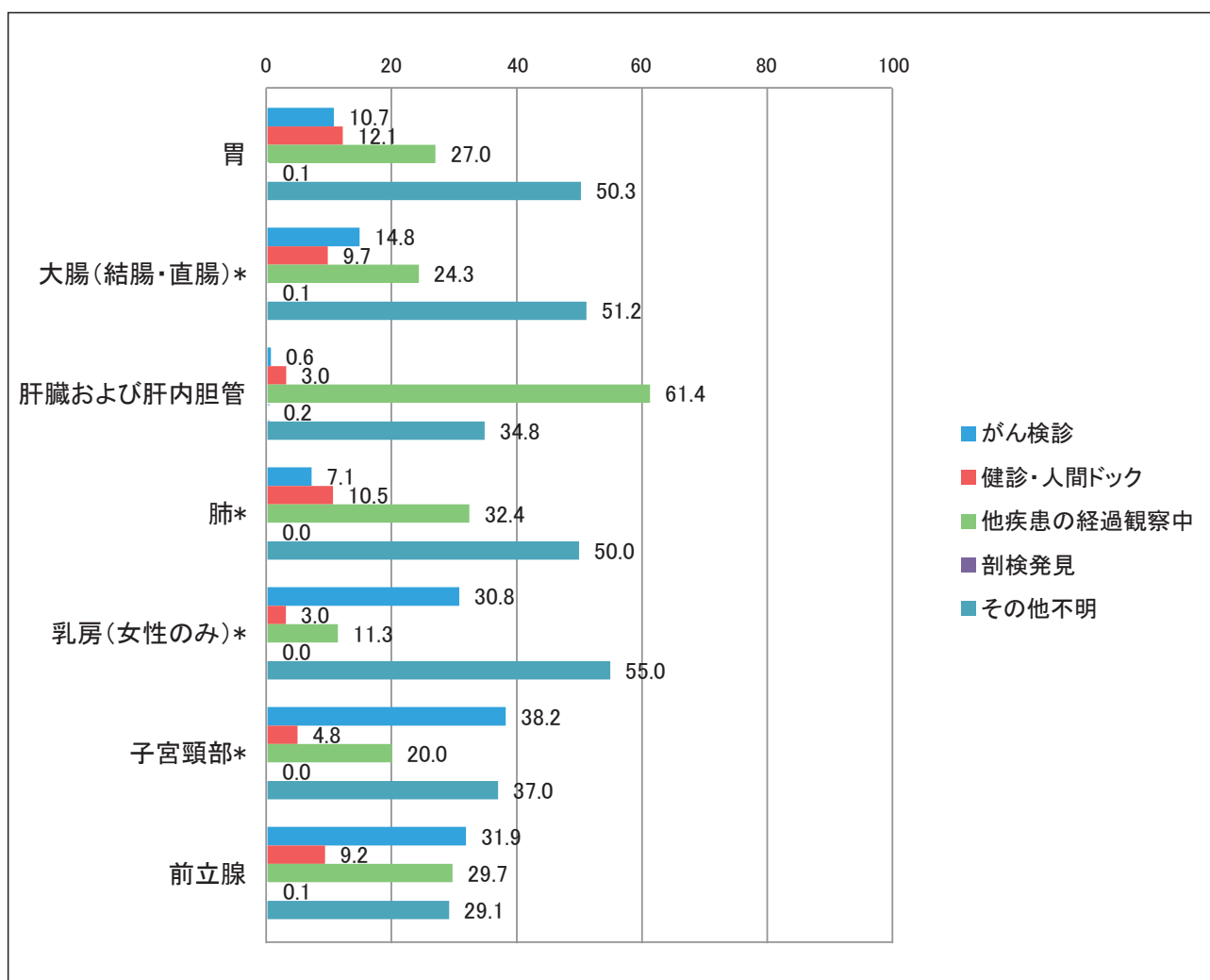


* 乳房は全国、栃木とも上皮内を含む。
 国の値は全国がん罹患モニタリング集計2012年より引用

発見経緯

住民検診の実施されている胃、大腸、肺、乳房、子宮頸部において、がん検診、もしくは健康診断・人間ドックが発見の経緯となった症例はそれぞれ胃 22.7%、大腸 24.5%、肺 17.6%、乳房 33.7%、子宮頸部 43.1%であった。前立腺においては、41.1%であった。特に子宮頸部、乳房、前立腺においてその割合は高かった。(図6)

図6 部位別発見経緯 (%)：対象は DCO を除く届出患者 (表4-A、Bから作成)

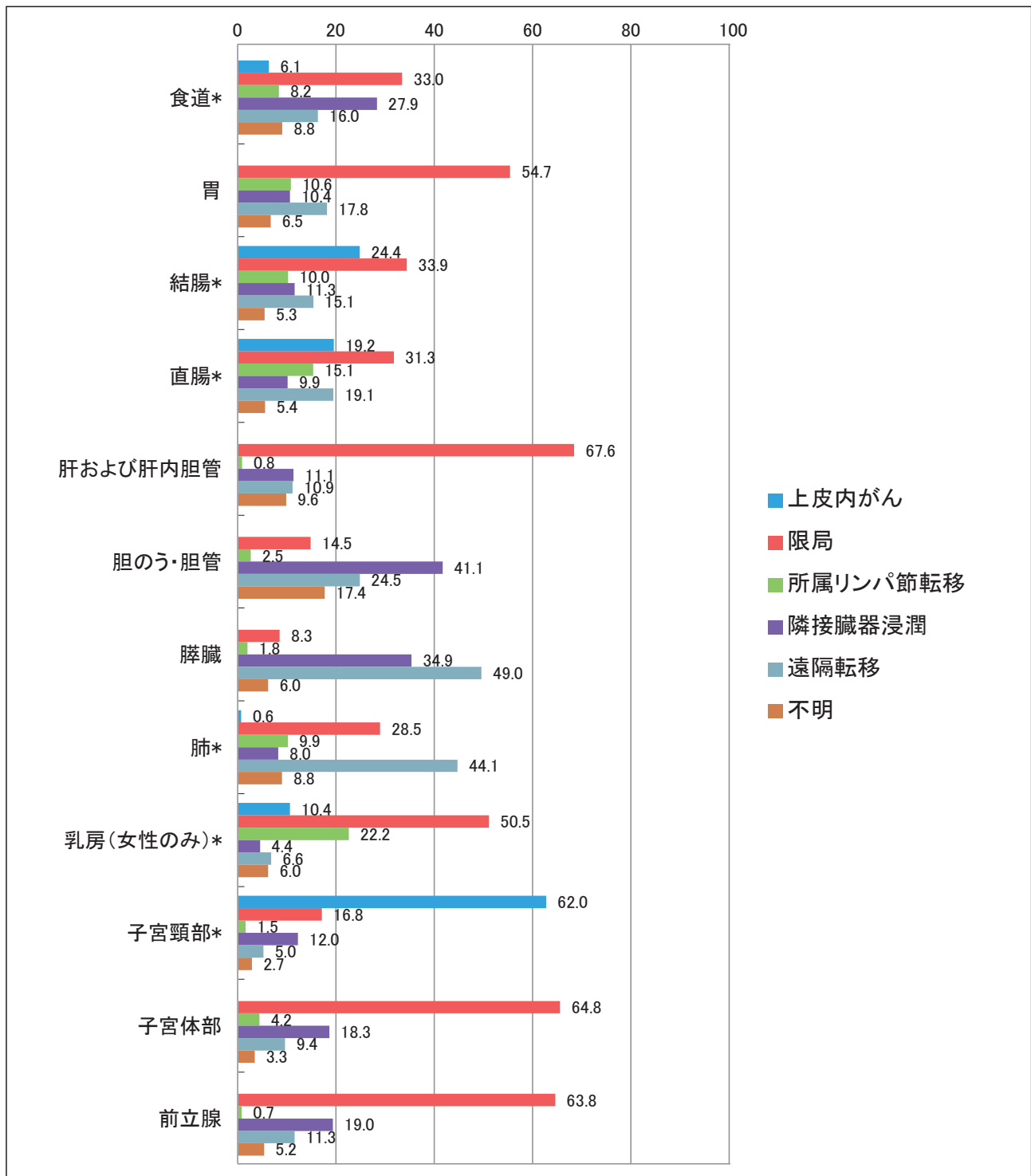


* 上皮内がんを含む。

病期

胃、結腸、直腸、肝、乳房、子宮、前立腺などは、発見時の病期が上皮内・限局の割合が高い。肺は、がん検診が実施されている部位ではあるが、発見時に遠隔転移があった割合が高い。膵臓のように腫瘍が比較的大きくなるまで自覚症状の出にくい部位では、発見時に遠隔転移があった割合が高い。(図7)

図7 部位別発見時の病期 (%)：対象は DCO を除く届出患者 (表5-A、Bから作成)

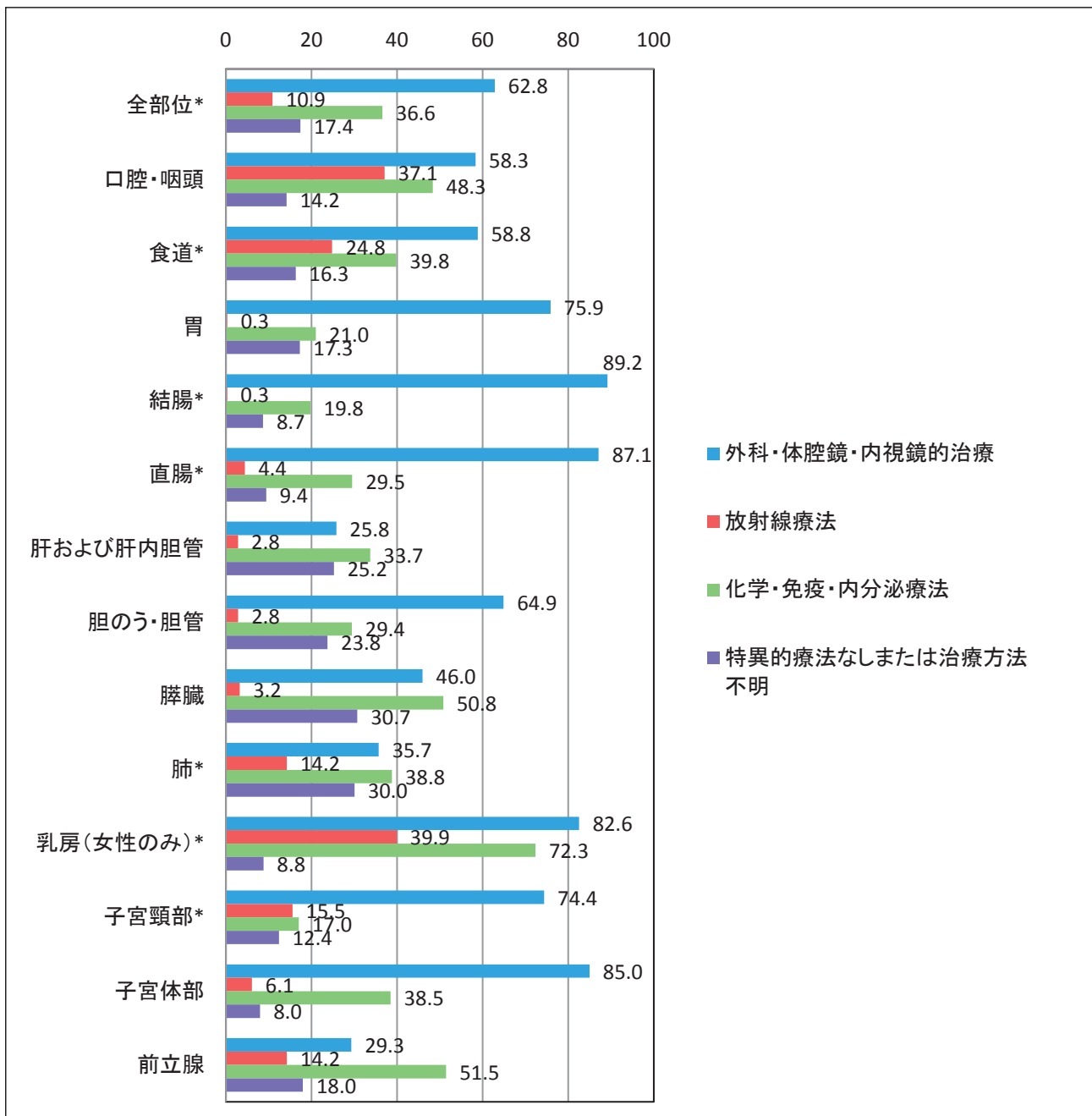


* 上皮内がんを含む。
胃の限局にはmがんを含む。
結腸・直腸の上皮内はmがんまでを指す。
子宮頸部の上皮内は CIN IIIを含む。

初回治療の方法

胃、大腸などの消化管、乳房、子宮では、手術などの外科的治療の割合が高い。初回治療の方法は、複数回答のため外科的治療、放射線療法、化学・免疫・内分泌療法を組み合わせることが考えられる。届出患者のみの集計のため偏りを否定できないが、初回治療の部位別の傾向が観察される。(図8)

図8 初回治療の方法 (%) :対象は DCO を除く届出患者 (表6-A、Bから作成)



* 上皮内がんを含む。

表1. 罹患数、罹患割合(%)、粗罹患率、年齢調整罹患率(人口10万対)及び累積罹患率(人口100対)；部位別、性別
 A. 上皮内がんを除く

2014年

部位	罹患数						罹患割合(%)						粗罹患率						年齢調整罹患率						世界人口						累積罹患率(0-74歳)											
	1CD-10			I0D-10			男			女			男女計			男			女			男女計			男			女			男女計			男			女			男女計		
	男	女	男女計	男	女	男女計	男	女	男女計	男	女	男女計	男	女	男女計	男	女	男女計	男	女	男女計	男	女	男女計	男	女	男女計	男	女	男女計	男	女	男女計	男	女	男女計						
全部位	7,548	5,321	12,869	100.0	100.0	100.0	2.1	1.5	1.9	2.3	1.9	16.5	8.2	12.3	648.9	410.7	290.2	410.7	290.2	340.6	290.9	217.4	248.2	34.3	23.4	28.6	34.3	23.4	28.6	34.3	23.4	28.6	34.3	23.4	28.6							
口腔・咽頭	162	82	244	2.1	1.5	1.9	16.5	8.2	12.3	648.9	410.7	290.2	410.7	290.2	340.6	290.9	217.4	248.2	340.6	290.9	217.4	248.2	34.3	23.4	28.6	34.3	23.4	28.6	34.3	23.4	28.6	34.3	23.4	28.6	34.3	23.4	28.6					
食道	263	35	298	3.5	0.7	2.3	26.7	3.5	15.0	14.1	1.2	7.3	7.2	7.3	10.2	0.8	5.3	10.2	0.8	5.3	10.2	0.8	5.3	1.4	0.1	0.7	1.4	0.1	0.7	1.4	0.1	0.7	1.4	0.1	0.7	1.4	0.1	0.7				
胃	1,435	607	2,042	19.0	11.4	15.9	145.9	60.7	103.0	76.2	25.7	49.0	52.2	49.0	52.2	18.2	34.1	34.1	49.0	52.2	18.2	34.1	34.1	6.3	2.1	4.1	6.3	2.1	4.1	6.3	2.1	4.1	6.3	2.1	4.1	6.3	2.1	4.1				
大腸(結腸・直腸)	1,219	865	2,084	16.1	16.3	16.2	123.9	86.5	105.1	67.3	38.9	52.2	86.5	105.1	67.3	38.9	52.2	67.3	38.9	52.2	47.4	28.0	37.2	5.6	3.1	4.4	5.6	3.1	4.4	5.6	3.1	4.4	5.6	3.1	4.4	5.6	3.1	4.4				
結腸	725	635	1,360	9.6	11.9	10.6	73.7	63.5	68.6	38.8	26.7	32.2	68.6	68.6	32.2	26.6	19.0	22.5	32.2	26.6	19.0	22.5	3.1	2.1	2.6	3.1	2.1	2.6	3.1	2.1	2.6	3.1	2.1	2.6	3.1	2.1	2.6					
直腸	494	230	724	6.5	4.3	5.6	50.2	23.0	36.5	28.5	12.2	19.9	23.0	36.5	28.5	12.2	19.9	19.9	14.7	20.8	9.0	14.7	2.5	1.0	1.8	2.5	1.0	1.8	2.5	1.0	1.8	2.5	1.0	1.8	2.5	1.0	1.8					
肝および肝内胆管	422	180	602	5.6	3.4	4.7	42.9	18.0	30.4	23.3	6.9	14.7	18.0	30.4	23.3	6.9	14.7	14.7	10.3	16.5	4.6	10.3	2.0	0.5	1.2	2.0	0.5	1.2	2.0	0.5	1.2	2.0	0.5	1.2	2.0	0.5	1.2					
胆のう・胆管	167	176	343	2.2	3.3	2.7	17.0	17.6	17.3	8.4	5.9	7.0	17.6	17.3	8.4	5.9	7.0	7.0	4.7	5.4	3.9	4.7	0.5	0.4	0.5	0.5	0.4	0.5	0.5	0.4	0.5	0.5	0.4	0.5	0.5	0.4	0.5					
膵臓	272	241	513	3.6	4.5	4.0	27.6	24.1	25.9	14.4	8.6	11.4	24.1	25.9	14.4	8.6	11.4	11.4	7.9	10.1	5.8	7.9	1.2	0.7	0.9	1.2	0.7	0.9	1.2	0.7	0.9	1.2	0.7	0.9	1.2	0.7	0.9					
喉頭	79	3	82	1.0	0.1	0.6	8.0	0.3	4.1	4.2	0.1	2.1	8.0	0.3	4.1	4.2	0.1	2.1	2.1	11.4	10.1	5.8	7.9	0.4	0.0	0.2	0.4	0.0	0.2	0.4	0.0	0.2	0.4	0.0	0.2	0.4	0.0	0.2				
肺	1,098	464	1,562	14.5	8.7	12.1	111.6	46.4	78.8	55.4	19.8	35.7	78.8	46.4	78.8	37.6	14.0	24.7	35.7	11.4	10.1	5.8	7.9	4.4	1.7	3.0	4.4	1.7	3.0	4.4	1.7	3.0	4.4	1.7	3.0	4.4	1.7	3.0				
皮膚	150	144	294	2.0	2.7	2.3	15.2	14.4	14.8	8.3	5.3	6.7	14.4	14.8	8.3	5.3	6.7	6.7	4.7	5.8	3.7	4.7	0.5	0.4	0.5	0.5	0.4	0.5	0.5	0.4	0.5	0.5	0.4	0.5	0.5	0.4	0.5					
乳房	12	1,108	1,120	0.2	20.8	8.7	1.2	110.9	56.5	0.7	81.1	40.6	110.9	56.5	0.7	81.1	40.6	40.6	31.3	0.5	62.9	0.5	62.9	0.1	6.8	3.4	0.1	6.8	3.4	0.1	6.8	3.4	0.1	6.8	3.4	0.1	6.8	3.4				
子宮	-	399	399	-	7.5	3.1	-	39.9	-	-	32.7	-	39.9	-	-	25.9	-	-	-	11.4	10.1	5.8	7.9	-	2.6	-	-	2.6	-	-	2.6	-	-	2.6	-	-						
子宮頸部	-	179	179	-	3.4	1.4	-	17.9	-	-	16.1	-	17.9	-	-	12.9	-	-	-	7.9	10.1	5.8	7.9	-	1.2	-	-	1.2	-	-	1.2	-	-	1.2	-	-						
子宮体部	-	216	216	-	4.1	1.7	-	21.6	-	-	16.4	-	21.6	-	-	12.8	-	-	-	7.9	10.1	5.8	7.9	-	1.4	-	-	1.4	-	-	1.4	-	-	1.4	-	-						
卵巢	-	156	156	-	2.9	1.2	-	15.6	-	-	11.5	-	15.6	-	-	9.0	-	-	-	7.9	10.1	5.8	7.9	-	1.0	-	-	1.0	-	-	1.0	-	-	1.0	-	-						
前立腺	1,106	-	1,106	14.7	-	8.6	112.4	-	-	57.0	-	112.4	-	-	39.4	-	-	-	-	11.4	10.1	5.8	7.9	-	2.6	-	-	2.6	-	-	2.6	-	-	2.6	-	-						
膀胱	233	78	311	3.1	1.5	2.4	23.7	7.8	15.7	12.2	3.0	7.2	23.7	7.8	15.7	8.3	2.0	4.9	7.2	10.1	5.8	7.9	1.0	0.2	0.6	1.0	0.2	0.6	1.0	0.2	0.6	1.0	0.2	0.6	1.0	0.2	0.6					
腎・尿路(膀胱除く)	209	121	330	2.8	2.3	2.6	21.2	12.1	16.6	12.1	5.6	8.7	21.2	12.1	16.6	8.8	4.1	6.3	8.7	10.1	5.8	7.9	1.0	0.4	0.7	1.0	0.4	0.7	1.0	0.4	0.7	1.0	0.4	0.7	1.0	0.4	0.7					
脳・中枢神経系	39	25	64	0.5	0.5	0.5	4.0	2.5	3.2	3.2	2.0	2.6	4.0	2.5	3.2	3.2	1.8	2.5	2.6	10.1	5.8	7.9	0.2	0.1	0.2	0.2	0.1	0.2	0.2	0.1	0.2	0.2	0.1	0.2	0.2	0.1	0.2					
甲状腺	48	139	187	0.6	2.6	1.5	4.9	13.9	9.4	3.4	10.5	6.9	13.9	9.4	3.4	10.5	6.9	6.9	5.5	10.1	5.8	7.9	0.3	0.8	0.5	0.3	0.8	0.5	0.3	0.8	0.5	0.3	0.8	0.5	0.3	0.8	0.5					
悪性リンパ腫	241	181	422	3.2	3.4	3.3	24.5	18.1	21.3	14.5	9.7	12.0	24.5	18.1	21.3	10.8	7.2	8.9	12.0	10.1	5.8	7.9	1.2	0.8	1.0	1.2	0.8	1.0	1.2	0.8	1.0	1.2	0.8	1.0	1.2	0.8	1.0					
多発性骨髄腫	43	63	106	0.6	1.2	0.8	4.4	6.3	5.3	2.1	2.7	2.4	4.4	6.3	5.3	1.4	1.9	1.6	2.4	10.1	5.8	7.9	0.2	0.2	0.2	0.2	0.2	0.2	0.2	0.2	0.2	0.2	0.2	0.2	0.2	0.2						
白血病	120	80	200	1.6	1.5	1.6	12.2	8.0	10.1	8.8	5.5	7.1	12.2	8.0	10.1	7.7	5.0	6.3	7.1	10.1	5.8	7.9	0.7	0.4	0.6	0.7	0.4	0.6	0.7	0.4	0.6	0.7	0.4	0.6	0.7	0.4	0.6					

表1. 罹患数、罹患割合(%)、粗罹患率、年齢調整罹患率(人口10万対)及び累積罹患率(人口100対)；部位別、性別
 B. 上皮内がんを含む

部位	罹患数												罹患割合(%)						粗罹患率						年齢調整罹患率						累積罹患率(0-74歳)					
	ICD-10		男		女		男女計		男		女		男女計		男		女		男女計		男		女		男女計		男		女		男女計					
	部位	部位	男	女	男	女	男	女	男	女	男	女	男	女	男	女	男	女	男	女	男	女	男	女	男	女	男	女	男	女	男	女				
全部位	C00-C96 D00-D09	8,128	6,038	14,166	100.0	100.0	100.0	100.0	826.1	604.1	714.3	443.9	351.3	386.4	314.7	266.3	283.5	37.3	28.2	32.4	314.7	266.3	283.5	37.3	28.2	32.4	314.7	266.3	283.5	37.3	28.2	32.4				
食道	C15 D001	276	40	316	3.4	0.7	2.2	28.1	4.0	15.9	14.8	1.4	7.8	10.7	0.9	5.6	1.5	0.1	0.8	10.7	0.9	5.6	1.5	0.1	0.8	10.7	0.9	5.6	1.5	0.1	0.8					
大腸(結腸・直腸)*1	C18-C20 D010-D012	1,589	1,050	2,639	19.5	17.4	18.6	161.5	105.1	133.1	89.4	49.7	68.4	63.5	36.1	49.1	7.8	4.1	5.9	63.5	36.1	49.1	7.8	4.1	5.9	63.5	36.1	49.1	7.8	4.1	5.9					
結腸*1	C18 D010	993	761	1,754	12.2	12.6	12.4	100.9	76.1	88.4	54.8	33.9	43.6	38.2	24.3	30.9	4.6	2.7	3.6	38.2	24.3	30.9	4.6	2.7	3.6	38.2	24.3	30.9	4.6	2.7	3.6					
直腸*1	C19-C20 D011-D012	596	289	885	7.3	4.8	6.2	60.6	28.9	44.6	34.6	15.8	24.7	25.3	11.8	18.3	3.2	1.3	2.2	25.3	11.8	18.3	3.2	1.3	2.2	25.3	11.8	18.3	3.2	1.3	2.2					
肺	C33-C34 D021-D022	1,099	471	1,570	13.5	7.8	11.1	111.7	47.1	79.2	55.5	20.3	36.0	37.6	14.4	24.9	4.4	1.7	3.0	37.6	14.4	24.9	4.4	1.7	3.0	37.6	14.4	24.9	4.4	1.7	3.0					
皮膚	C43-C44 D030-D049	184	175	359	2.3	2.9	2.5	18.7	17.5	18.1	10.0	6.9	8.3	7.0	5.0	5.9	0.6	0.5	0.6	7.0	5.0	5.9	0.6	0.5	0.6	7.0	5.0	5.9	0.6	0.5	0.6					
乳房	C50 D05	12	1,242	1,254	0.1	20.6	8.9	1.2	124.3	63.2	0.7	91.7	45.8	0.5	71.2	35.4	0.1	7.7	3.8	0.5	71.2	35.4	0.1	7.7	3.8	0.5	71.2	35.4	0.1	7.7	3.8					
子宮	C53-C55 D06	-	698	698	-	11.6	4.9	-	69.8	-	-	67.2	-	-	54.5	-	-	5.0	-	-	-	54.5	-	-	-	5.0	-	-	-	-	-					
子宮頸部	C53 D06	-	478	478	-	7.9	3.4	-	47.8	-	-	50.7	-	-	41.6	-	-	3.6	-	-	-	41.6	-	-	-	3.6	-	-	-	-	-					
膀胱	C67 D090	367	109	476	4.5	1.8	3.4	37.3	10.9	24.0	19.2	4.6	11.3	13.2	3.3	7.9	1.6	0.4	1.0	13.2	3.3	7.9	1.6	0.4	1.0	13.2	3.3	7.9	1.6	0.4	1.0					

*1 粘膜がんを含む

表2. 年齢階級別罹患数、罹患割合(%) ; 部位別、性別

B. 上皮内がんを含む

性別	部位	ICD-10																85歳以上 罹患数割合(%)																					
		0-4歳	5-9歳	10-14歳	15-19歳	20-24歳	25-29歳	30-34歳	35-39歳	40-44歳	45-49歳	50-54歳	55-59歳	60-64歳	65-69歳	70-74歳	75-79歳		80-84歳																				
男	全部位	10	100.0	7	100.0	6	100.0	5	100.0	6	100.0	23	100.0	31	100.0	46	100.0	77	100.0	142	100.0	206	100.0	504	100.0	970	100.0	1,379	100.0	1,517	100.0	1,268	100.0	1,052	100.0	879	100.0		
	食道	0	0.0	0	0.0	0	0.0	0	0.0	0	0.0	0	0.0	0	0.0	0	0.0	1	1.3	6	4.2	4	1.9	15	3.0	41	4.2	63	4.6	64	4.2	33	2.6	24	2.3	25	2.8		
	大腸(結腸・直腸)*1	0	0.0	0	0.0	0	0.0	0	0.0	0	0.0	2	8.7	6	19.4	8	17.4	19	24.7	31	21.8	60	29.1	131	26.0	218	22.5	290	21.0	275	18.1	237	18.7	183	17.4	129	14.7		
	結腸*1	0	0.0	0	0.0	0	0.0	0	0.0	0	0.0	0	0.0	0	0.0	4	12.9	11	14.3	19	13.4	30	14.6	79	15.7	123	12.7	165	12.0	174	11.5	157	12.4	142	13.5	84	9.6		
	直腸*1	0	0.0	0	0.0	0	0.0	0	0.0	0	0.0	2	8.7	2	6.5	3	6.5	8	10.4	12	8.5	30	14.6	52	10.3	95	9.8	125	9.1	101	6.7	80	6.3	41	3.9	45	5.1		
	肺	0	0.0	0	0.0	0	0.0	0	0.0	0	0.0	0	0.0	0	0.0	0	0.0	7	9.1	9	6.3	23	11.2	42	8.3	113	11.6	189	13.7	195	12.9	171	13.5	195	18.5	155	17.6		
	皮膚	0	0.0	0	0.0	0	0.0	0	0.0	0	0.0	2	8.7	1	3.2	1	2.2	2	2.6	13	9.2	4	1.9	9	1.8	13	1.3	18	1.3	22	1.5	28	2.2	32	3.0	39	4.4		
	乳房	0	0.0	0	0.0	0	0.0	0	0.0	0	0.0	0	0.0	0	0.0	0	0.0	0	0.0	0	0.0	0	0.0	2	0.4	4	0.4	3	0.2	2	0.1	0	0.0	0	0.0	1	0.1		
	膀胱	0	0.0	0	0.0	0	0.0	0	0.0	0	0.0	0	0.0	0	0.0	2	6.5	1	2.2	2	2.6	7	4.9	6	2.9	22	4.4	43	4.4	47	3.4	77	5.1	51	4.0	60	5.7	49	5.6
女	全部位	4	100.0	0	0.0	8	100.0	5	100.0	13	100.0	57	100.0	123	100.0	187	100.0	288	100.0	314	100.0	328	100.0	389	100.0	696	100.0	660	100.0	673	100.0	695	100.0	680	100.0	680	100.0	918	100.0
	食道	0	0.0	0	0.0	0	0.0	0	0.0	0	0.0	0	0.0	0	0.0	0	0.0	0	0.0	0	0.0	1	0.3	0	0.0	3	0.4	4	0.6	5	0.7	9	1.3	9	1.3	9	1.0		
	大腸(結腸・直腸)*1	0	0.0	0	0.0	0	0.0	1	20.0	0	0.0	1	1.8	1	0.8	8	4.3	22	7.6	30	9.6	44	13.4	61	15.7	134	19.3	120	18.2	131	19.5	161	23.2	124	18.2	212	23.1		
	結腸*1	0	0.0	0	0.0	0	0.0	0	0.0	0	0.0	0	0.0	0	0.0	1	0.8	6	3.2	12	4.2	19	6.1	26	7.9	32	8.2	96	13.8	84	12.7	98	14.6	117	16.8	99	14.6	171	18.6
	直腸*1	0	0.0	0	0.0	0	0.0	1	20.0	0	0.0	1	1.8	0	0.0	2	1.1	10	3.5	11	3.5	18	5.5	29	7.5	38	5.5	36	5.5	33	4.9	44	6.3	25	3.7	41	4.5		
	肺	0	0.0	0	0.0	0	0.0	0	0.0	0	0.0	1	1.8	1	0.8	2	1.1	5	1.7	7	2.2	9	2.7	20	5.1	58	8.3	63	9.5	67	10.0	68	9.8	78	11.5	92	10.0		
	皮膚	0	0.0	0	0.0	0	0.0	0	0.0	0	0.0	2	3.5	1	0.8	1	0.5	5	1.7	5	1.6	2	0.6	5	1.3	13	1.9	9	1.4	24	3.6	17	2.5	32	4.7	59	6.4		
	乳房	0	0.0	0	0.0	0	0.0	0	0.0	0	0.0	6	10.5	19	15.4	47	25.1	122	42.4	141	44.9	111	33.8	122	31.4	203	29.2	149	22.6	120	17.8	94	13.5	94	13.5	59	8.7	49	5.3
	子宮	0	0.0	0	0.0	0	0.0	0	0.0	3	23.1	40	70.2	78	63.4	99	52.9	91	31.6	71	22.6	64	19.5	53	13.6	72	10.3	42	6.4	26	3.9	22	3.2	20	2.9	17	1.9		
	子宮頸部	0	0.0	0	0.0	0	0.0	0	0.0	3	23.1	39	68.4	74	60.2	89	47.6	79	27.4	50	15.9	31	9.5	28	7.2	31	4.5	16	2.4	12	1.8	9	1.3	6	0.9	11	1.2		
	膀胱	0	0.0	0	0.0	0	0.0	0	0.0	0	0.0	1	1.8	1	0.8	0	0.0	1	0.3	1	0.3	3	0.9	4	1.0	12	1.7	12	1.8	16	2.4	15	2.2	16	2.4	27	2.9		
男女計	全部位	14	100.0	7	100.0	14	100.0	10	100.0	19	100.0	80	100.0	154	100.0	233	100.0	365	100.0	456	100.0	534	100.0	893	100.0	1,666	100.0	2,039	100.0	2,190	100.0	1,963	100.0	1,732	100.0	1,797	100.0		
	食道	0	0.0	0	0.0	0	0.0	0	0.0	0	0.0	0	0.0	0	0.0	0	0.0	1	0.3	6	1.3	5	0.9	15	1.7	44	2.6	67	3.3	69	3.2	42	2.1	33	1.9	34	1.9		
	大腸(結腸・直腸)*1	0	0.0	0	0.0	0	0.0	1	10.0	0	0.0	3	3.8	7	4.5	16	6.9	41	11.2	61	13.4	104	19.5	192	21.5	352	21.1	410	20.1	406	18.5	398	20.3	307	17.7	341	19.0		
	結腸*1	0	0.0	0	0.0	0	0.0	0	0.0	0	0.0	0	0.0	0	0.0	5	3.2	11	4.7	23	6.3	38	8.3	56	10.5	111	12.4	219	13.1	249	12.2	272	12.4	274	14.0	241	13.9	255	14.2
	直腸*1	0	0.0	0	0.0	0	0.0	1	10.0	0	0.0	3	3.8	2	1.3	5	2.1	18	4.9	23	5.0	48	9.0	81	9.1	133	8.0	161	7.9	134	6.1	124	6.3	66	3.8	86	4.8		
	肺	0	0.0	0	0.0	0	0.0	0	0.0	0	0.0	1	1.3	1	0.6	2	0.9	12	3.3	16	3.5	32	6.0	62	6.9	171	10.3	252	12.4	262	12.0	239	12.2	273	15.8	247	13.8		
	皮膚	0	0.0	0	0.0	0	0.0	0	0.0	0	0.0	4	5.0	2	1.3	2	0.9	7	1.9	18	3.9	6	1.1	14	1.6	26	1.6	27	1.3	46	2.1	45	2.3	64	3.7	98	5.5		
	乳房	0	0.0	0	0.0	0	0.0	0	0.0	0	0.0	6	7.5	19	12.3	47	20.2	122	33.4	141	30.9	111	20.8	124	13.9	207	12.4	152	7.5	122	5.6	94	4.8	59	3.4	50	2.8		
	子宮	0	0.0	0	0.0	0	0.0	0	0.0	3	15.8	40	50.0	78	50.6	99	42.5	91	24.9	71	15.6	64	12.0	53	5.9	72	4.3	42	2.1	26	1.2	22	1.1	20	1.2	17	1.0		
	子宮頸部	0	0.0	0	0.0	0	0.0	0	0.0	3	15.8	39	48.8	74	48.1	89	38.2	79	21.6	50	11.0	31	5.8	28	3.1	31	1.9	16	0.8	12	0.5	9	0.5	6	0.4	11	0.6		
	膀胱	0	0.0	0	0.0	0	0.0	0	0.0	0	0.0	1	1.3	3	1.9	1	0.4	3	0.8	8	1.8	9	1.7	26	2.9	55	3.3	59	2.9	93	4.2	66	3.4	76	4.4	76	4.2		

*1 粘膜がんを含む

表3. 年齢階級別罹患率（人口10万対）； 部位別、性別

A. 上皮内がんを除く

2014年

性別	部位	ICD-10	0-4歳	5-9歳	10-14歳	15-19歳	20-24歳	25-29歳	30-34歳	35-39歳	40-44歳	45-49歳	50-54歳	55-59歳	60-64歳	65-69歳	70-74歳	75-79歳	80-84歳	85歳以上
男	全部位	C00-C96	24.8	15.9	12.7	11.1	13.4	40.4	46.1	59.5	85.8	189.3	295.2	660.9	1,144.1	1,768.4	2,486.9	3,019.4	3,537.0	3,891.8
	口腔・咽頭	C00-C14	0.0	0.0	0.0	0.0	0.0	3.7	1.6	6.9	7.6	4.5	9.5	26.6	33.2	38.8	48.2	45.4	39.4	51.0
	食道	C15	0.0	0.0	0.0	0.0	0.0	0.0	0.0	0.0	1.3	8.9	4.8	20.7	51.0	83.2	110.6	78.3	82.3	106.6
	胃	C16	0.0	0.0	0.0	0.0	0.0	1.8	1.6	9.7	11.4	29.8	42.8	146.0	204.1	314.6	501.3	600.9	773.3	690.3
	大腸（結腸・直腸）	C18-C20	0.0	0.0	0.0	0.0	0.0	3.7	6.4	8.3	15.1	28.3	69.8	128.3	216.8	298.0	351.4	515.0	519.1	528.2
	結腸	C18	0.0	0.0	0.0	0.0	0.0	0.0	3.2	4.2	7.6	14.9	28.6	70.8	113.5	162.1	212.3	325.7	393.8	342.8
	直腸	C19-C20	0.0	0.0	0.0	0.0	0.0	3.7	3.2	4.2	7.6	13.4	41.3	57.5	103.3	135.8	139.2	189.3	125.3	185.3
	肝および肝内胆管	C22	5.0	0.0	0.0	0.0	0.0	0.0	0.0	2.8	2.5	11.9	23.8	45.7	52.3	106.7	146.3	181.8	196.9	162.2
	胆のう・胆管	C23-C24	0.0	0.0	0.0	0.0	0.0	1.8	1.6	1.4	0.0	1.5	3.2	7.4	16.6	30.5	44.6	93.4	128.9	106.6
	膵臓	C25	0.0	0.0	0.0	0.0	0.0	0.0	0.0	1.4	1.3	6.0	12.7	23.6	45.9	67.9	91.0	93.4	118.1	166.8
	喉頭	C32	0.0	0.0	0.0	0.0	0.0	0.0	0.0	0.0	0.0	1.5	1.6	5.9	17.9	15.2	35.7	42.9	21.5	23.2
	肺	C33-C34	0.0	0.0	0.0	0.0	0.0	0.0	0.0	8.8	13.4	36.5	62.0	144.1	261.9	347.9	429.2	698.1	718.1	
	皮膚	C43-C44	0.0	0.0	0.0	0.0	0.0	1.8	1.6	1.4	1.3	19.4	4.8	13.3	12.8	19.4	32.1	50.5	100.2	143.6
	乳房	C50	0.0	0.0	0.0	0.0	0.0	0.0	0.0	0.0	0.0	0.0	0.0	3.0	5.1	4.2	3.6	0.0	0.0	4.6
	前立腺	C61	0.0	0.0	0.0	0.0	0.0	0.0	0.0	0.0	0.0	6.0	23.8	62.0	176.0	320.1	456.7	525.1	386.6	481.8
	膀胱	C67	0.0	0.0	0.0	0.0	0.0	0.0	3.2	1.4	2.5	6.0	6.3	23.6	29.3	41.6	76.7	75.7	150.4	166.8
	腎・尿路（膀胱除く）	C64-C66 C68	0.0	0.0	0.0	0.0	2.2	1.8	0.0	6.9	3.8	8.9	12.7	23.6	34.4	45.7	66.0	75.7	75.2	97.3
	脳・中枢神経系	C70-C72	2.5	4.6	2.1	4.4	0.0	5.5	4.8	0.0	0.0	3.0	1.6	1.5	5.1	6.9	7.1	7.6	10.7	18.5
	甲状腺	C73	0.0	0.0	2.1	0.0	0.0	0.0	1.6	2.8	7.6	6.0	3.2	7.4	5.1	6.9	8.9	17.7	7.2	18.5
	悪性リンパ腫	C81-C85 C96	0.0	2.3	0.0	0.0	2.2	7.3	9.5	2.8	7.6	8.9	15.9	22.1	44.6	49.9	58.9	93.4	78.8	125.1
多発性骨髄腫	C88-C90	0.0	0.0	0.0	0.0	0.0	0.0	0.0	0.0	0.0	1.5	0.0	1.5	6.4	9.7	14.3	10.1	25.1	46.3	
白血病	C91-C95	5.0	9.1	4.2	4.4	2.2	5.5	4.8	5.5	5.0	10.4	6.3	13.3	12.8	15.2	35.7	20.2	46.5	60.2	
女	全部位	C00-C96	10.5	0.0	17.8	11.5	23.9	50.5	108.4	169.3	301.8	381.2	479.0	528.0	795.5	814.1	996.0	1,276.1	1,485.5	1,705.2
	口腔・咽頭	C00-C14	0.0	0.0	0.0	0.0	0.0	0.0	3.6	3.1	2.8	11.1	6.7	9.2	2.6	16.5	18.0	14.0	24.8	30.7
	食道	C15	0.0	0.0	0.0	0.0	0.0	0.0	0.0	0.0	0.0	0.0	1.7	0.0	2.6	4.1	6.5	14.0	20.3	17.3
	胃	C16	0.0	0.0	0.0	0.0	4.8	0.0	1.8	4.6	9.7	11.1	43.5	30.6	79.6	96.1	129.0	157.8	250.6	268.5
	大腸（結腸・直腸）	C18-C20	0.0	0.0	0.0	2.3	0.0	2.0	1.8	10.7	23.6	27.0	53.6	76.5	129.6	129.0	166.5	249.6	255.1	391.3
	結腸	C18	0.0	0.0	0.0	0.0	0.0	1.8	7.6	11.1	19.1	31.8	39.8	91.1	94.7	122.5	185.7	205.4	316.5	
	直腸	C19-C20	0.0	0.0	0.0	2.3	0.0	2.0	0.0	3.1	12.5	7.9	21.8	36.7	38.5	34.3	44.1	63.9	49.7	74.8
	肝および肝内胆管	C22	0.0	0.0	0.0	0.0	2.4	0.0	0.0	0.0	0.0	1.6	6.7	4.6	11.5	31.6	45.7	67.9	97.1	65.2
	胆のう・胆管	C23-C24	0.0	0.0	0.0	0.0	0.0	0.0	0.0	0.0	0.0	0.0	1.7	12.2	11.5	23.3	34.3	59.9	58.7	122.8
	膵臓	C25	0.0	0.0	0.0	0.0	0.0	0.0	0.0	0.0	0.0	1.6	8.4	6.1	18.0	39.8	57.1	85.9	85.8	138.1
	喉頭	C32	0.0	0.0	0.0	0.0	0.0	0.0	0.0	0.0	0.0	0.0	1.5	0.0	0.0	0.0	0.0	0.0	4.5	0.0
	肺	C33-C34	0.0	0.0	0.0	0.0	0.0	2.0	1.8	3.1	7.0	7.9	15.1	29.1	73.1	86.5	109.4	131.8	176.1	174.6
	皮膚	C43-C44	0.0	0.0	0.0	0.0	0.0	2.0	0.0	1.5	5.6	4.8	3.3	4.6	14.1	9.6	27.8	30.0	67.7	95.9
	乳房	C50	0.0	0.0	0.0	0.0	0.0	12.1	32.0	67.1	147.4	190.6	162.5	165.3	234.8	175.7	173.1	175.7	126.4	92.1
	子宮	C53-C55	0.0	0.0	0.0	0.0	0.0	20.2	33.8	41.2	59.8	58.8	82.1	62.7	75.7	50.8	34.3	39.9	42.9	32.6
	子宮頸部	C53	0.0	0.0	0.0	0.0	0.0	18.2	26.6	25.9	43.1	25.4	26.8	24.5	23.1	15.1	11.4	14.0	11.3	21.1
	子宮体部	C54	0.0	0.0	0.0	0.0	0.0	2.0	7.1	15.3	16.7	33.4	55.3	38.3	52.6	32.9	22.9	26.0	31.6	7.7
	卵巣	C56	0.0	0.0	0.0	0.0	2.4	2.0	5.3	9.2	16.7	20.6	33.5	27.5	35.9	19.2	22.9	14.0	18.1	21.1
	膀胱	C67	0.0	0.0	0.0	0.0	0.0	1.8	0.0	0.0	1.6	3.3	1.5	9.0	6.9	19.6	26.0	33.9	40.3	
	腎・尿路（膀胱除く）	C64-C66 C68	2.6	0.0	0.0	0.0	0.0	3.6	3.1	2.8	1.6	5.0	10.7	11.5	22.0	21.2	41.9	49.7	42.2	
脳・中枢神経系	C70-C72	2.6	0.0	2.2	0.0	2.4	0.0	5.3	3.1	0.0	1.6	0.0	3.1	2.6	1.4	4.9	6.0	6.8	3.8	
甲状腺	C73	0.0	0.0	0.0	6.9	4.8	6.1	5.3	16.8	13.9	15.9	20.1	12.2	25.7	24.7	16.3	22.0	20.3	17.3	
悪性リンパ腫	C81-C85 C96	0.0	0.0	0.0	0.0	4.8	4.0	1.8	0.0	4.2	4.8	16.7	33.7	24.4	30.2	40.8	57.9	38.4	49.9	
多発性骨髄腫	C88-C90	0.0	0.0	0.0	0.0	0.0	0.0	0.0	0.0	1.4	1.6	0.0	6.1	6.4	12.4	18.0	24.0	22.6	19.2	
白血病	C91-C95	5.3	0.0	13.4	2.3	2.4	0.0	5.3	1.5	4.2	1.6	8.4	7.7	7.7	8.2	16.3	24.0	22.6	15.3	
男女計	全部位	C00-C96	17.9	8.2	15.2	11.3	18.5	45.2	75.5	111.7	188.5	282.2	384.6	595.6	970.3	1,289.0	1,708.4	2,046.0	2,278.9	2,345.4
	口腔・咽頭	C00-C14	0.0	0.0	0.0	0.0	0.0	1.9	2.5	5.1	5.3	7.7	8.1	18.0	17.9	27.6	32.4	27.9	30.5	36.6
	食道	C15	0.0	0.0	0.0	0.0	0.0	0.0	0.0	0.0	0.7	4.6	3.3	10.5	26.9	43.4	56.3	42.4	44.3	43.4
	胃	C16	0.0	0.0	0.0	0.0	2.3	1.0	1.7	7.3	10.6	20.8	43.2	89.4	142.0	204.8	306.9	353.5	452.7	392.0
	大腸（結腸・直腸）	C18-C20	0.0	0.0	0.0	1.1	0.0	2.9	4.2	9.4	19.2	27.7	61.9	102.9	173.3	213.1	254.9	366.8	357.2	431.4
	結腸	C18	0.0	0.0	0.0	0.0	0.0	2.5	5.8	9.3	16.9	30.2	55.6	102.3	128.3	165.4	247.5	278.3	324.2	
	直腸	C19-C20	0.0	0.0	0.0	1.1	0.0	2.9	1.7	3.6	9.9	10.8	31.8	47.3	71.0	84.8	89.5	119.3	78.9	107.2
	肝および肝内胆管	C22	2.6	0.0	0.0	0.0	1.2	0.0	0.0	1.5	1.3	6.9	15.5	25.5	32.0	69.0	93.8	118.2	135.7	93.6
	胆のう・胆管	C23-C24	0.0	0.0	0.0	0.0	0.0	1.0	0.8	0.7	0.0	0.8	2.4	9.8	14.1	26.9	39.2	74.7	85.8	118.0
	膵臓	C25	0.0	0.0	0.0	0.0	0.0	0.0	0.0	0.7	0.7	3.8	10.6	15.0	32.0	53.8	73.3	89.2	98.3	146.5
	喉頭	C32	0.0	0.0	0.0	0.0	0.0	0.0	0.0	0.0	0.0	0.8	0.8	3.8	9.0	7.6	17.1	19.0	11.1	6.8
	肺	C33-C34	0.0	0.0	0.0	0.0	0.0	1.0	0.8	1.5	7.9	10.8	26.1	45.8	108.7	173.8	223.4	263.1	378.0	333.7
	皮膚	C43-C44	0.0	0.0	0.0	0.0	0.0	1.9	0.8	1.5	3.3	12.3	4.1	9.0	13.4	14.5	29.8	39.0	80.3	109.9
	乳房	C50	0.0																	

表3. 年齢階級別罹患率（人口10万対）； 部位別、性別
B. 上皮内がんを含む

2014年

性別	部位	10D-10	0-4歳	5-9歳	10-14歳	15-19歳	20-24歳	25-29歳	30-34歳	35-39歳	40-44歳	45-49歳	50-54歳	55-59歳	60-64歳	65-69歳	70-74歳	75-79歳	80-84歳	85歳以上
男	全部位		24.8	15.9	12.7	11.1	13.4	42.2	49.3	63.6	97.1	211.7	326.9	743.5	1,237.2	1,911.1	2,706.3	3,201.2	3,766.2	4,072.5
	食道	C00-C96 D00-D09	0.0	0.0	0.0	0.0	0.0	0.0	0.0	0.0	1.3	8.9	6.3	22.1	52.3	87.3	114.2	83.3	85.9	115.8
	大腸（結腸・直腸）*1	C18-C20 D010-D012	0.0	0.0	0.0	0.0	0.0	3.7	9.5	11.1	24.0	46.2	95.2	193.2	278.1	401.9	490.6	598.3	655.1	597.7
	結腸 *1	C18 D010	0.0	0.0	0.0	0.0	0.0	0.0	6.4	6.9	13.9	28.3	47.6	116.5	156.9	228.7	310.4	396.4	508.4	389.2
	直腸 *1	C19-C20 D011-D012	0.0	0.0	0.0	0.0	0.0	3.7	3.2	4.2	10.1	17.9	47.6	76.7	121.2	173.2	180.2	202.0	146.8	208.5
	肺	C33-C34 D021-D022	0.0	0.0	0.0	0.0	0.0	0.0	0.0	0.0	8.8	13.4	36.5	62.0	144.1	261.9	347.9	431.7	698.1	718.1
	皮膚	C43-C44 D030-D049	0.0	0.0	0.0	0.0	0.0	3.7	1.6	1.4	2.5	19.4	6.3	13.3	16.6	24.9	39.2	70.7	114.6	180.7
	乳房	C50 D05	0.0	0.0	0.0	0.0	0.0	0.0	0.0	0.0	0.0	0.0	0.0	3.0	5.1	4.2	3.6	0.0	0.0	4.6
	膀胱	C67 D090	0.0	0.0	0.0	0.0	0.0	0.0	3.2	1.4	2.5	10.4	9.5	32.5	54.8	65.1	137.4	128.8	214.8	227.0
女	全部位		10.5	0.0	17.8	11.5	31.0	115.2	218.5	285.3	400.5	498.8	549.4	595.3	893.0	906.1	1,098.8	1,387.9	1,535.1	1,760.8
	食道	C15 D001	0.0	0.0	0.0	0.0	0.0	0.0	0.0	0.0	0.0	0.0	1.7	0.0	3.8	5.5	8.2	18.0	20.3	17.3
	大腸（結腸・直腸）*1	C18-C20 D010-D012	0.0	0.0	0.0	2.3	0.0	2.0	1.8	12.2	30.6	47.7	73.7	93.3	171.9	164.7	213.9	321.5	279.9	406.6
	結腸 *1	C18 D010	0.0	0.0	0.0	0.0	0.0	0.0	1.8	9.2	16.7	30.2	43.5	49.0	123.2	115.3	160.0	233.6	223.5	328.0
	直腸 *1	C19-C20 D011-D012	0.0	0.0	0.0	2.3	0.0	2.0	0.0	3.1	13.9	17.5	30.1	44.4	48.8	49.4	53.9	87.9	56.4	78.6
	肺	C33-C34 D021-D022	0.0	0.0	0.0	0.0	0.0	2.0	1.8	3.1	7.0	11.1	15.1	30.6	74.4	86.5	109.4	135.8	176.1	176.5
	皮膚	C43-C44 D030-D049	0.0	0.0	0.0	0.0	0.0	4.0	1.8	1.5	7.0	7.9	3.3	7.7	16.7	12.4	39.2	33.9	72.2	113.2
	乳房	C50 D05	0.0	0.0	0.0	0.0	0.0	12.1	33.8	71.7	169.6	224.0	185.9	186.7	260.5	204.5	195.9	187.7	133.2	94.0
	子宮	C53-C55 D06	0.0	0.0	0.0	0.0	7.2	80.8	138.6	151.0	126.5	112.8	107.2	81.1	92.4	57.7	42.5	43.9	45.2	32.6
	子宮頸部	C53 D06	0.0	0.0	0.0	0.0	7.2	78.8	131.4	135.8	109.9	79.4	51.9	42.8	39.8	22.0	19.6	18.0	13.5	21.1
	膀胱	C67 D090	0.0	0.0	0.0	0.0	0.0	2.0	1.8	0.0	1.4	1.6	5.0	6.1	15.4	16.5	26.1	30.0	36.1	51.8
男女計	全部位		17.9	8.2	15.2	11.3	21.9	76.9	129.2	169.1	241.4	350.7	435.2	670.7	1,065.6	1,406.2	1,867.0	2,188.7	2,397.9	2,437.7
	食道	C15 D001	0.0	0.0	0.0	0.0	0.0	0.0	0.0	0.0	0.7	4.6	4.1	11.3	28.1	46.2	58.8	46.8	45.7	46.1
	大腸（結腸・直腸）*1	C18-C20 D010-D012	0.0	0.0	0.0	1.1	0.0	2.9	5.9	11.6	27.1	46.9	84.7	144.2	225.2	282.8	346.1	443.8	425.0	462.6
	結腸 *1	C18 D010	0.0	0.0	0.0	0.0	0.0	0.0	4.2	8.0	15.2	29.2	45.6	83.4	140.1	171.7	231.9	305.5	333.7	345.9
	直腸 *1	C19-C20 D011-D012	0.0	0.0	0.0	1.1	0.0	2.9	1.7	3.6	11.9	17.7	39.1	60.8	85.1	111.0	114.2	138.3	91.4	116.7
	肺	C33-C34 D021-D022	0.0	0.0	0.0	0.0	0.0	1.0	0.8	1.5	7.9	12.3	26.1	46.6	109.4	173.8	223.4	266.5	378.0	335.1
	皮膚	C43-C44 D030-D049	0.0	0.0	0.0	0.0	0.0	3.8	1.7	1.5	4.6	13.8	4.9	10.5	16.6	18.6	39.2	50.2	88.6	132.9
	乳房	C50 D05	0.0	0.0	0.0	0.0	0.0	5.8	15.9	34.1	80.7	108.4	90.5	93.1	132.4	104.8	104.0	104.8	81.7	67.8
	膀胱	C67 D090	0.0	0.0	0.0	0.0	0.0	1.0	2.5	0.7	2.0	6.2	7.3	19.5	35.2	40.7	79.3	73.6	105.2	103.1

*1 粘膜がんを含む

表4. 発見経緯 (%) ; 部位別

A. 上皮内がんを除く

国内D00を除く届出患者、男女計

2014年

部位	ICD-10	集計対象数	がん検診	健診 人間ドック	他疾患の 経過観察中	剖検発見	その他・不明 (症状受診を含む)
全部位	000-096	11,820	11.1	7.2	25.7	0.1	55.9
口腔・咽頭	000-C14	240	0.4	1.3	12.1	0.0	86.3
食道	C15	276	1.8	8.7	21.0	0.0	68.5
胃	C16	1,866	10.7	12.1	27.0	0.1	50.3
大腸 (結腸・直腸)	C18-C20	1,892	13.0	8.1	20.3	0.1	58.5
結腸	C18	1,216	14.1	8.0	22.0	0.2	55.8
直腸	C19-C20	676	11.1	8.3	17.2	0.0	63.5
肝および肝内胆管	C22	531	0.6	3.0	61.4	0.2	34.8
胆のう・胆管	C23-C24	282	0.0	5.0	27.3	0.0	67.7
膵臓	C25	433	0.7	3.0	27.5	0.0	68.8
喉頭	C32	82	0.0	0.0	14.6	0.0	85.4
肺	C33-C34	1,390	7.0	10.5	32.2	0.0	50.3
皮膚	C43-C44	289	0.0	0.3	7.3	0.0	92.4
乳房	C50	1,093	27.7	2.7	10.2	0.0	59.4
乳房 (女性のみ)	C50	1,081	28.0	2.8	10.2	0.0	59.0
子宮	C53-C55	390	19.5	0.8	14.4	0.0	65.4
子宮頸部	C53	177	24.9	1.1	7.3	0.0	66.7
子宮体部	C54	213	15.0	0.5	20.2	0.0	64.3
卵巣	C56	144	10.4	3.5	18.8	0.0	67.4
前立腺	C61	1,061	31.9	9.2	29.7	0.1	29.1
膀胱	C67	287	1.7	1.4	20.6	0.0	76.3
腎・尿路 (膀胱除く)	C64-C66 C68	303	1.0	6.9	45.9	0.0	46.2
脳・中枢神経系	C70-C72	63	0.0	0.0	12.7	0.0	87.3
甲状腺	C73	181	0.6	19.9	38.1	0.0	41.4
悪性リンパ腫	C81-C85 C96	401	2.2	5.5	25.2	0.0	67.1
多発性骨髄腫	C88-C90	94	3.2	6.4	48.9	0.0	41.5
白血病	C91-C95	184	0.0	9.8	32.1	0.5	57.6

表4. 発見経緯 (%) ; 部位別
 B. 上皮内がんを含む
 国内DCOを除く届出患者、男女計
 2014年

部位	ICD-10	集計対象数	がん検診	健診 人間ドック	他疾患の 経過観察中	剖検発見	その他・不明 (症状受診を含む)
全部位	C00-C96 D00-D09	13,117	12.5	7.4	26.2	0.0	53.7
食道	C15 D001	294	2.0	9.2	22.4	0.0	66.3
大腸 (結腸・直腸) *1	C18-C20 D010-D012	2,447	14.8	9.7	24.3	0.1	51.2
結腸 *1	C18 D010	1,610	15.7	9.6	26.8	0.1	47.8
直腸 *1	C19-C20 D011-D012	837	13.1	9.8	19.5	0.0	57.6
肺	C33-C34 D021-D022	1,398	7.1	10.5	32.4	0.0	50.0
皮膚	C43-C44 D030-D049	354	0.0	0.3	7.3	0.0	92.4
乳房	C50 D05	1,227	30.5	2.9	11.2	0.0	55.3
乳房 (女性のみ)	C50 D05	1,215	30.8	3.0	11.3	0.0	55.0
子宮	C53-C55 D06	689	31.1	3.5	20.0	0.0	45.4
子宮頸部	C53 D06	476	38.2	4.8	20.0	0.0	37.0
膀胱	C67 D090	452	1.1	2.7	22.8	0.0	73.5

*1 粘膜がんを含む

表5. 臨床進行度分布 (%) ; 部位別

国内DCOを除く届出患者、男女計 2014年

A. 上皮内がんを除く

部位	ICD-10	集計対象数	限局	所属リンパ節 転移	隣接臓器 浸潤	遠隔転移	不明
全部位	C00-C96	11,820	45.4	9.3	15.0	20.3	10.0
口腔・咽頭	C00-C14	240	39.2	17.9	33.3	3.8	5.8
食道	C15	276	35.1	8.7	29.7	17.0	9.4
胃	C16	1,866	54.7	10.6	10.4	17.8	6.5
大腸 (結腸・直腸)	C18-C20	1,892	42.7	15.2	14.0	21.3	6.8
結腸	C18	1,216	44.9	13.2	15.0	20.0	6.9
直腸	C19-C20	676	38.8	18.6	12.3	23.7	6.7
肝および肝内胆管	C22	531	67.6	0.8	11.1	10.9	9.6
胆のう・胆管	C23-C24	282	14.5	2.5	41.1	24.5	17.4
膵臓	C25	433	8.3	1.8	34.9	49.0	6.0
喉頭	C32	82	69.5	13.4	12.2	1.2	3.7
肺	C33-C34	1,390	28.7	10.0	8.1	44.4	8.8
皮膚	C43-C44	289	86.2	2.1	4.5	1.4	5.9
乳房	C50	1,093	56.4	25.1	5.0	7.4	6.1
乳房 (女性のみ)	C50	1,081	56.7	25.0	4.9	7.4	6.0
子宮	C53-C55	390	55.9	4.1	24.6	11.3	4.1
子宮頸部	C53	177	45.2	4.0	32.2	13.6	5.1
子宮体部	C54	213	64.8	4.2	18.3	9.4	3.3
卵巣	C56	144	20.1	0.7	52.8	20.8	5.6
前立腺	C61	1,061	63.8	0.7	19.0	11.3	5.2
膀胱	C67	287	69.0	1.0	12.5	7.7	9.8
腎・尿路 (膀胱除く)	C64-C66 C68	303	57.1	2.6	20.1	14.9	5.3
脳・中枢神経系	C70-C72	63	76.2	0.0	4.8	6.3	12.7
甲状腺	C73	181	51.4	30.4	8.8	5.5	3.9
悪性リンパ腫	C81-C85 C96	401	19.0	0.0	12.2	47.4	21.4
多発性骨髄腫	C88-C90	94	1.1	0.0	0.0	18.1	80.9
白血病	C91-C95	184	0.0	0.0	0.0	9.8	90.2

表5. 臨床進行度分布 (%) ; 部位別

B. 上皮内がんを含む

国内DC0を除く届出患者、男女計

2014年

部位	ICD-10	集計対象数					転移				不明
		上皮内がん	局限	所属リンパ節	隣接臓器 浸潤	遠隔転移					
全部位	C00-C96 D00-D09	13,117	9.8	40.9	8.4	13.5	18.3	9.1			
食道	C15 D001	294	6.1	33.0	8.2	27.9	16.0	8.8			
大腸 (結腸・直腸) *1	C18-C20 D010-D012	2,447	22.6	33.0	11.7	10.8	16.5	5.3			
結腸 *1	C18 D010	1,610	24.4	33.9	10.0	11.3	15.1	5.3			
直腸 *1	C19-C20 D011-D012	837	19.2	31.3	15.1	9.9	19.1	5.4			
肺	C33-C34 D021-D022	1,398	0.6	28.5	9.9	8.0	44.1	8.8			
皮膚	C43-C44 D030-D049	354	17.5	70.3	1.7	3.7	1.1	5.6			
乳房	C50 D05	1,227	10.3	50.2	22.3	4.5	6.6	6.1			
乳房 (女性のみ)	C50 D05	1,215	10.4	50.5	22.2	4.4	6.6	6.0			
子宮	C53-C55 D06	689	42.8	31.6	2.3	13.9	6.4	2.9			
子宮頸部	C53 D06	476	62.0	16.8	1.5	12.0	5.0	2.7			
膀胱	C67 D090	452	36.3	43.8	0.7	8.0	4.9	6.4			

*1 粘膜がんを含む

表6. 受療割合 (%) ; 部位別 *1

A. 上皮内がんを除く

国内DCOを除く届出患者、男女計

2014年

部位	ICD-10	集計対象数	外科・体腔鏡 内視鏡的治療	放射線療法	化学・免疫・ 内分泌療法	特異療法なしまたは 治療方法不明
全部位	C00-C96	11,820	59.4	11.6	39.7	18.7
口腔・咽頭	C00-C14	240	58.3	37.1	48.3	14.2
食道	C15	276	57.2	26.4	42.4	16.7
胃	C16	1,866	75.9	0.3	21.0	17.3
大腸 (結腸・直腸)	C18-C20	1,892	85.3	2.2	29.8	11.4
結腸	C18	1,216	85.9	0.4	26.1	11.3
直腸	C19-C20	676	84.3	5.5	36.4	11.4
肝および肝内胆管	C22	531	25.8	2.8	33.7	25.2
胆のう・胆管	C23-C24	282	64.9	2.8	29.4	23.8
膵臓	C25	433	46.0	3.2	50.8	30.7
喉頭	C32	82	24.4	70.7	39.0	9.8
肺	C33-C34	1,390	35.4	14.3	38.9	30.1
皮膚	C43-C44	289	88.9	4.8	5.9	8.7
乳房	C50	1,093	81.6	39.9	77.0	8.8
乳房 (女性のみ)	C50	1,081	81.6	40.2	77.2	8.8
子宮	C53-C55	390	70.3	22.3	41.3	10.3
子宮頸部	C53	177	52.5	41.8	44.6	13.0
子宮体部	C54	213	85.0	6.1	38.5	8.0
卵巣	C56	144	86.8	0.0	68.1	9.0
前立腺	C61	1,061	29.3	14.2	51.5	18.0
膀胱	C67	287	77.0	6.3	42.2	16.0
腎・尿路 (膀胱除く)	C64-C66 C68	303	69.6	3.6	20.1	19.8
脳・中枢神経系	C70-C72	63	47.6	60.3	49.2	27.0
甲状腺	C73	181	79.6	8.8	12.2	19.3
悪性リンパ腫	C81-C85 C96	401	8.0	8.0	64.8	27.7
多発性骨髄腫	C88-C90	94	0.0	10.6	64.9	29.8
白血病	C91-C95	184	0.0	1.6	70.7	29.3

*1 重複を含むため合計は100%にならない

表6. 受療割合 (%) ; 部位別 *1
 B. 上皮内がんを含む
 国内DCOを除く届出患者、男女計
 2014年

部位	ICD-10	集計対象数	外科・体腔鏡 内視鏡的治療	放射線療法	化学・免疫・ 内分泌療法	特異療法なしまたは 治療方法不明
全部位	C00-C96 D00-D09	13,117	62.8	10.9	36.6	17.4
食道	C15 D001	294	58.8	24.8	39.8	16.3
大腸 (結腸・直腸) *2	C18-C20 D010-D012	2,447	88.5	1.7	23.1	8.9
結腸 *2	C18 D010	1,610	89.2	0.3	19.8	8.7
直腸 *2	C19-C20 D011-D012	837	87.1	4.4	29.5	9.4
肺	C33-C34 D021-D022	1,398	35.7	14.2	38.8	30.0
皮膚	C43-C44 D030-D049	354	88.4	4.0	4.8	9.3
乳房	C50 D05	1,227	82.6	39.6	72.3	8.8
乳房 (女性のみ)	C50 D05	1,215	82.6	39.9	72.3	8.8
子宮	C53-C55 D06	689	77.6	12.6	23.7	11.0
子宮頸部	C53 D06	476	74.4	15.5	17.0	12.4
膀胱	C67 D090	452	84.1	4.2	37.4	11.3

*1 重複を含むため合計は100%にならない

*2 粘膜がんを含む

表7. 切除内容 (%) ; 部位別

A. 上皮内がんを除く

国内DCCを除く届出患者、男女計

2014年

部位	ICD-10	外科・体腔鏡 内視鏡治療数	完全切除	不完全切除	治癒度不明	姑息・対症 転移巣切除	不明
全部位	C00-C96	7,026	79.2	9.0	3.7	6.9	1.1
口腔・咽頭	C00-C14	140	83.6	7.1	4.3	4.3	0.7
食道	C15	158	65.2	6.3	1.9	26.6	0.0
胃	C16	1,416	85.5	6.4	2.8	4.4	1.0
大腸 (結腸・直腸)	C18-C20	1,614	81.6	7.1	2.5	7.6	1.1
結腸	C18	1,044	82.7	7.1	2.7	6.3	1.2
直腸	C19-C20	570	79.6	7.2	2.3	10.0	0.9
肝および肝内胆管	C22	137	73.7	10.2	3.6	8.8	3.6
胆のう・胆管	C23-C24	183	41.0	9.8	2.2	44.8	2.2
膵臓	C25	199	40.2	10.1	1.5	46.7	1.5
喉頭	C32	20	65.0	5.0	5.0	25.0	0.0
肺	C33-C34	492	83.7	6.1	5.5	3.7	1.0
皮膚	C43-C44	257	90.3	5.8	3.1	0.4	0.4
乳房	C50	892	90.9	3.6	3.7	0.3	1.5
乳房 (女性のみ)	C50	882	90.9	3.5	3.7	0.3	1.5
子宮	C53-C55	274	82.8	11.3	5.5	0.4	0.0
子宮頸部	C53	93	86.0	9.7	4.3	0.0	0.0
子宮体部	C54	181	81.2	12.2	6.1	0.6	0.0
卵巣	C56	125	54.4	37.6	7.2	0.8	0.0
前立腺	C61	311	76.8	18.6	1.9	2.3	0.3
膀胱	C67	221	71.0	11.8	14.0	1.4	1.8
腎・尿路 (膀胱除く)	C64-C66 C68	211	88.2	6.6	2.8	1.4	0.9
脳・中枢神経系	C70-C72	30	43.3	50.0	3.3	0.0	3.3
甲状腺	C73	144	70.8	18.8	9.7	0.0	0.7
悪性リンパ腫	C81-C85 C96	32	31.3	31.3	6.3	25.0	6.3
多発性骨髄腫	C88-C90	0
白血病	C91-C95	0

表7. 切除内容 (%) ; 部位別

B. 上皮内がんを含む

国内DC0を除く届出患者、男女計 2014年

部位	ICD-10	外科・体腔鏡 内視鏡治療数	完全切除	不完全切除	治癒度不明	姑息・対症 転移巣切除	不明
全部位	C00-C96 D00-D09	8,243	81.1	8.3	3.6	5.9	1.0
食道	C15 D001	173	67.1	6.4	2.3	24.3	0.0
大腸 (結腸・直腸) *1	C18-C20 D010-D012	2,165	85.1	5.8	2.5	5.7	0.9
結腸 *1	C18 D010	1,436	86.4	5.4	2.6	4.6	1.0
直腸 *1	C19-C20 D011-D012	729	82.6	6.6	2.3	7.8	0.7
肺	C33-C34 D021-D022	499	84.0	6.0	5.4	3.6	1.0
皮膚	C43-C44 D030-D049	313	91.4	5.4	2.6	0.3	0.3
乳房	C50 D05	1,013	91.5	3.4	3.5	0.3	1.4
乳房 (女性のみ)	C50 D05	1,003	91.5	3.3	3.5	0.3	1.4
子宮	C53-C55 D06	535	83.7	12.0	3.9	0.2	0.2
子宮頸部	C53 D06	354	85.0	11.9	2.8	0.0	0.3
膀胱	C67 D090	380	78.4	7.9	11.3	0.8	1.6

*1 粘膜がんを含む

表8. 精度指標； 部位別、性別
A. 上皮内がんを除く

2014年

部位	罹患/死亡比 (IM比)						死亡情報で初めて把握された症例 DGN (%)						死亡情報のみの症例 D00 (%)						国際 D00 (%)						病理学的裏付けのある症例 MV (%)						組織学的裏付けのある症例 HV (%)					
	男		女		男女計		男		女		男女計		男		女		男女計		男		女		男女計		男		女		男女計							
	ICD-10																																			
全部位	2.22	2.31	2.25	11.1	12.7	11.8	7.2	9.5	8.2	6.8	9.0	7.7	82.6	82.1	82.4	78.9	78.5	78.7	C00-C96																	
口腔・咽頭	2.53	3.28	2.74	3.1	3.7	3.3	1.2	2.4	1.6	1.2	2.4	1.6	94.4	92.7	93.9	93.2	92.7	93.0	C00-C14																	
食道	1.57	1.13	1.51	7.2	22.9	9.1	6.1	17.1	7.4	6.1	17.1	7.4	90.9	74.3	88.9	90.9	74.3	88.9	C15																	
胃	2.53	1.91	2.31	10.7	16.0	12.2	6.6	13.3	8.6	6.4	13.2	8.4	91.4	84.7	89.4	91.2	84.3	89.2	C16																	
大腸 (結腸・直腸)	2.82	2.36	2.61	9.8	17.6	13.0	6.2	13.5	9.2	6.2	13.4	9.2	90.4	81.0	86.5	90.2	80.5	86.1	C18-C20																	
結腸	2.74	2.38	2.56	9.9	19.1	14.2	6.9	14.8	10.6	6.9	14.6	10.5	89.5	79.1	84.6	89.2	78.4	84.2	C18																	
直腸	2.96	2.32	2.72	9.5	13.5	10.8	5.1	10.0	6.6	5.1	10.0	6.6	91.7	86.5	90.1	91.5	86.1	89.8	C19-C20																	
肝および肝内胆管	1.45	1.36	1.42	16.1	25.0	18.8	10.2	15.6	11.8	10.2	15.6	11.8	33.6	30.6	32.7	32.9	28.3	31.6	C22																	
胆のう・胆管	1.39	1.32	1.36	18.0	29.0	23.6	12.6	22.7	17.8	12.6	22.7	17.8	62.3	44.3	53.1	54.5	36.4	45.2	C23-C24																	
膵臓	1.18	1.13	1.15	20.6	22.0	21.2	13.6	17.8	15.6	13.6	17.4	15.4	53.3	44.0	48.9	46.0	35.3	40.9	C25																	
喉頭	4.94	3.00	4.82	0.0	33.3	1.2	0.0	0.0	0.0	0.0	0.0	0.0	100.0	66.7	98.8	100.0	66.7	98.8	C32																	
肺	1.39	1.62	1.45	17.3	16.2	17.0	11.3	10.3	11.0	10.0	9.9	10.0	74.7	76.7	75.3	60.4	64.4	61.6	C33-C34																	
皮膚	21.43	13.09	16.33	0.7	4.2	2.4	0.7	2.8	1.7	0.7	2.1	1.4	98.7	95.1	96.9	98.7	94.4	96.6	C43-C44																	
乳房	12.00	5.89	5.93	0.0	3.6	3.6	0.0	2.4	2.4	0.0	2.3	2.3	100.0	96.5	96.5	100.0	95.8	95.9	C50																	
子宮	-	3.50	3.50	-	2.8	2.8	-	2.3	2.3	-	2.3	2.3	-	95.7	95.7	-	93.0	93.0	C53-C55																	
子宮頸部	-	3.65	3.65	-	1.7	1.7	-	1.1	1.1	-	1.1	1.1	-	96.6	96.6	-	92.2	92.2	C53																	
子宮体部	-	5.68	5.68	-	1.9	1.9	-	1.4	1.4	-	1.4	1.4	-	96.8	96.8	-	95.4	95.4	C54																	
卵巣	-	1.86	1.86	-	11.5	11.5	-	7.7	7.7	-	6.4	6.4	-	89.7	89.7	-	83.3	83.3	C56																	
前立腺	7.04	-	7.04	5.9	-	5.9	4.1	-	4.1	4.1	-	4.1	89.0	-	89.0	88.6	-	88.6	C61																	
膀胱	2.81	1.95	2.53	10.7	12.8	11.3	6.0	12.8	7.7	6.0	12.8	7.7	88.8	85.9	88.1	81.1	76.9	80.1	C67																	
腎・尿路 (膀胱除く)	2.40	2.57	2.46	10.0	14.9	11.8	5.7	12.4	8.2	4.8	9.1	6.4	80.9	75.2	78.8	78.9	71.1	76.1	C64-C66 C68																	
脳・中枢神経系	1.95	1.67	1.83	7.7	0.0	4.7	2.6	0.0	1.6	2.6	0.0	1.6	71.8	88.0	78.1	69.2	88.0	76.6	C70-C72																	
甲状腺	5.33	5.35	5.34	4.2	6.5	5.9	2.1	3.6	3.2	2.1	2.9	2.7	95.8	93.5	94.1	81.3	82.0	81.8	C73																	
悪性リンパ腫	2.39	2.48	2.43	7.5	6.6	7.1	6.2	3.3	5.0	5.8	2.8	4.5	90.5	94.5	92.2	88.4	90.6	89.3	C81-C85 C96																	
多発性骨髄腫	1.65	1.91	1.80	18.6	17.5	17.9	9.3	12.7	11.3	9.3	12.7	11.3	81.4	82.5	82.1	76.7	79.4	78.3	C88-C90																	
白血病	1.45	1.63	1.52	11.7	15.0	13.0	5.8	11.3	8.0	0.8	2.5	1.5	98.3	93.8	96.5	77.5	75.0	76.5	C91-C95																	

表8. 精度指標：部位別、性別
B. 上皮内がんを含む

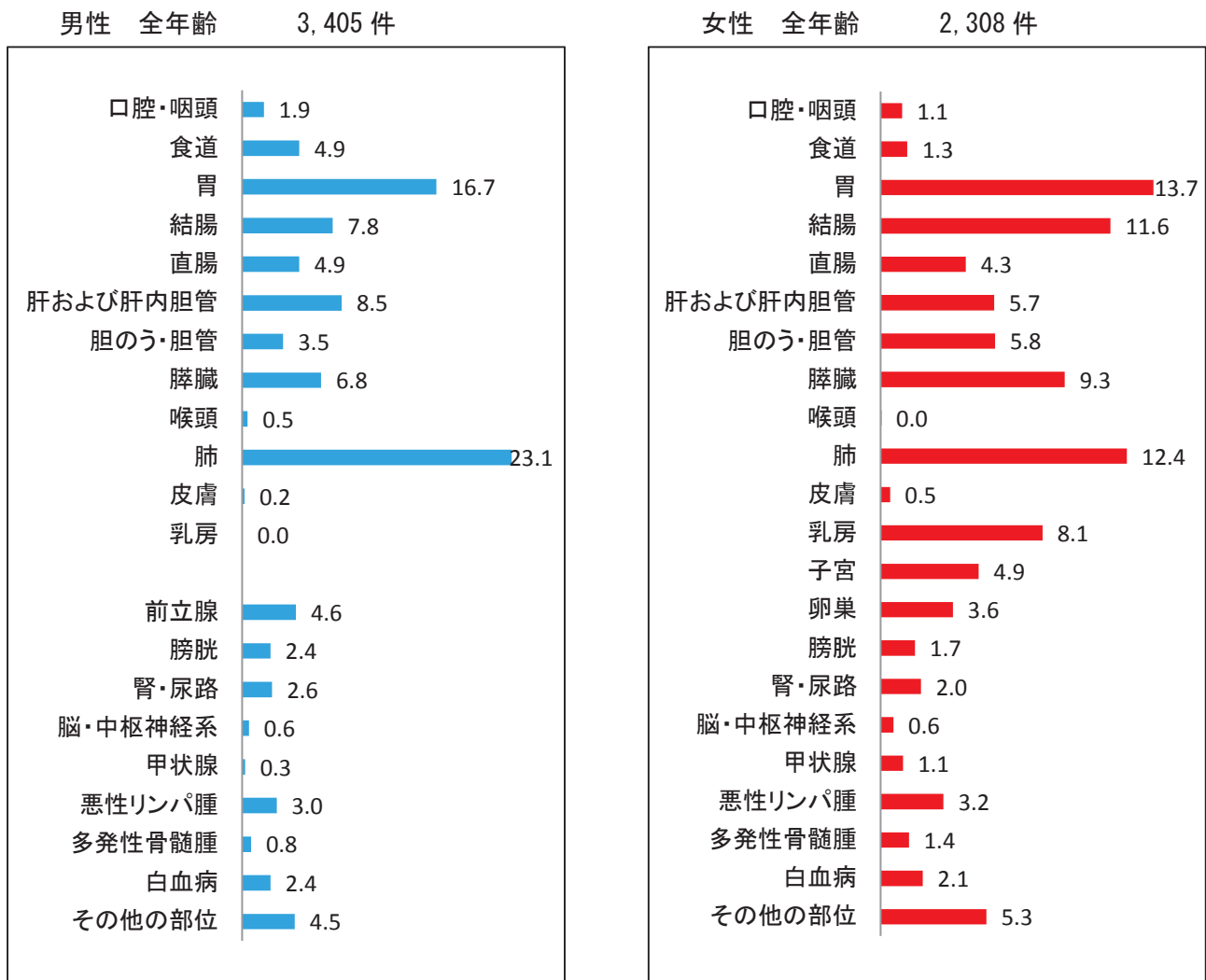
部位	2014年																							
	罹患/死亡比 (IM比)				死亡情報で初めて把握された症例 DCN (%)				死亡情報のみの症例 DCO (%)				国際 DCO (%)				病理学的裏付けのある症例 MW (%)				組織学的裏付けのある症例 HV (%)			
	男	女	男女計	男女計	男	女	男女計	男女計	男	女	男女計	男女計	男	女	男女計	男女計	男	女	男女計	男女計	男	女	男女計	男女計
全部位	2.39	2.62	2.48	10.3	11.2	10.7	6.7	8.3	7.4	6.3	7.9	7.0	83.8	84.2	84.0	80.4	81.0	80.7	80.7					
食道	1.65	1.29	1.60	6.9	20.0	8.5	5.8	15.0	7.0	5.8	15.0	7.0	91.3	77.5	89.6	91.3	77.5	89.6	89.6					
大腸 (結腸・直腸) *1	3.68	2.87	3.31	7.5	14.5	10.3	4.7	11.1	7.3	4.7	11.0	7.2	92.6	84.4	89.4	92.4	83.9	89.0	89.0					
結腸 *1	3.75	2.85	3.30	7.3	15.9	11.0	5.0	12.4	8.2	5.0	12.2	8.2	92.3	82.5	88.1	92.1	82.0	87.7	87.7					
直腸 *1	3.57	2.92	3.33	7.9	10.7	8.8	4.2	8.0	5.4	4.2	8.0	5.4	93.1	89.3	91.9	93.0	88.9	91.6	91.6					
肺	1.39	1.65	1.46	17.3	15.9	16.9	11.3	10.2	11.0	10.0	9.8	9.9	74.7	77.1	75.4	60.4	65.0	61.8	61.8					
皮膚	26.29	15.91	19.94	0.5	3.4	1.9	0.5	2.3	1.4	0.5	1.7	1.1	98.9	96.0	97.5	98.9	95.4	97.2	97.2					
乳房	12.00	6.61	6.63	0.0	3.2	3.2	0.0	2.2	2.2	0.0	2.1	2.1	100.0	96.9	96.9	100.0	96.3	96.3	96.3					
子宮	-	6.12	6.12	-	1.6	1.6	-	1.3	1.3	-	1.3	1.3	-	97.6	97.6	-	95.6	95.6	95.6					
子宮頸部	-	9.76	9.76	-	0.6	0.6	-	0.4	0.4	-	0.4	0.4	-	98.7	98.7	-	96.4	96.4	96.4					
膀胱	4.42	2.73	3.87	6.8	9.2	7.4	3.8	9.2	5.0	3.8	9.2	5.0	92.9	89.9	92.2	88.0	83.5	87.0	87.0					

*1 粘膜がんを含む

死亡の概要

2014年に栃木県において、男性3,405人、女性2,308人の、合計5,713人の方が、がんを原因として死亡された。部位別では、男性では肺がんが最も多く、胃、大腸、肝臓、膵臓と続く。女性では、大腸、胃、肺、膵臓、乳房と続く。(図9)

図9 部位内訳 (%) (表9から作成)



年齢別に見たがんの死亡

男女ともに栃木県で2014年にがんで死亡された方の約8割が65歳以上であった。ほとんどあらゆる部位のがんは、年齢が高くなるほどかかりやすくなるため、がんによる死亡者も高齢者が多い。乳房と子宮は年齢が比較的低い時期から死亡率が上昇する。(図10) (図11)

図10 年齢別内訳 (%) (表10から作成)

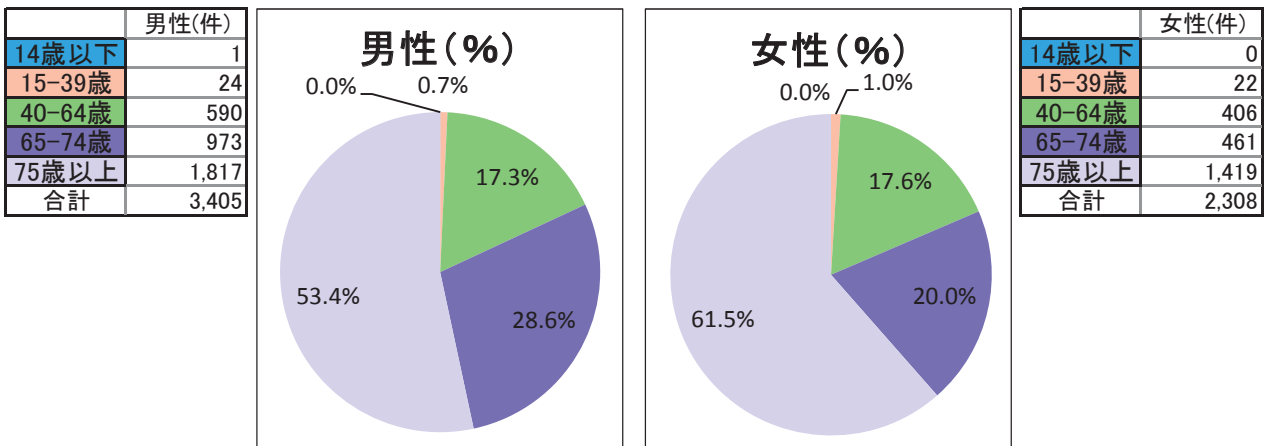
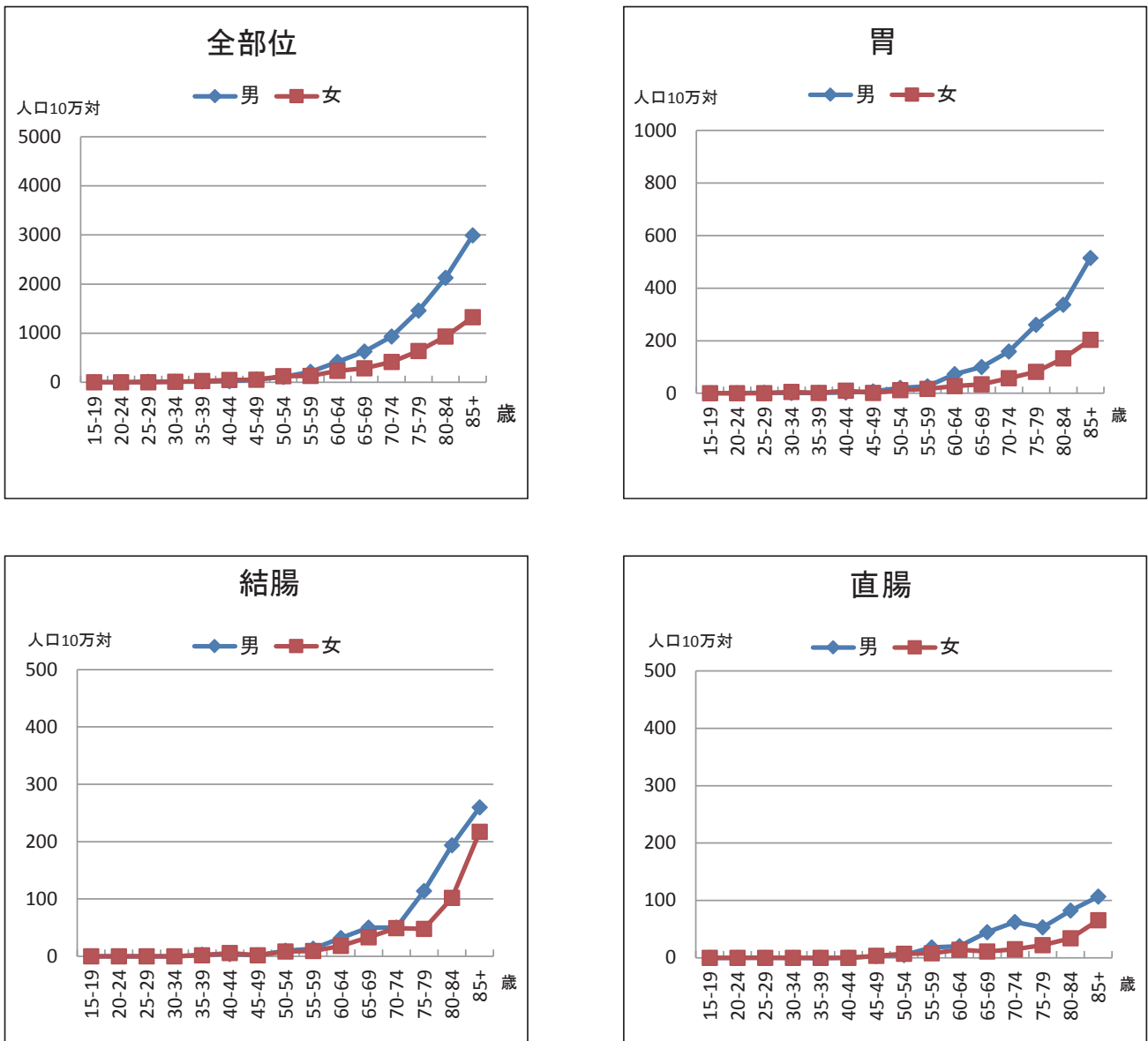
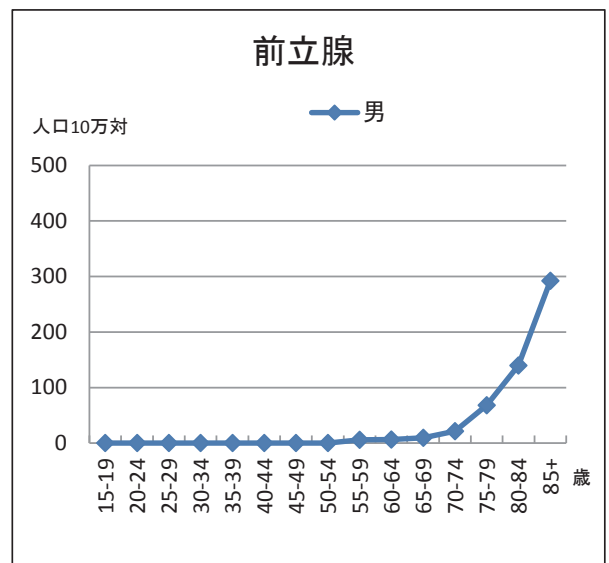
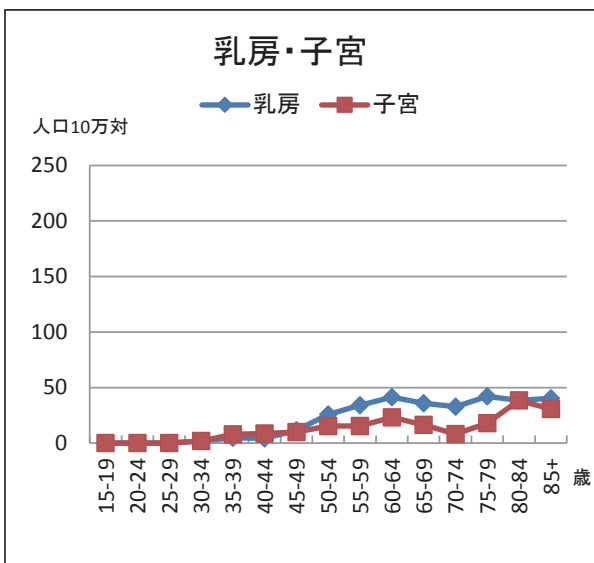
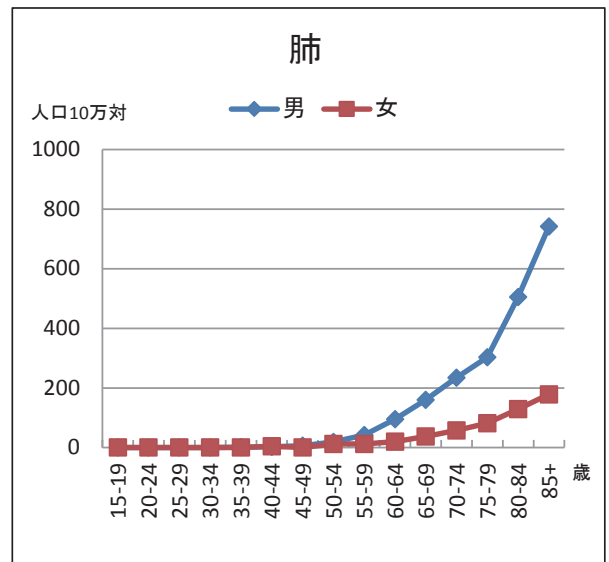
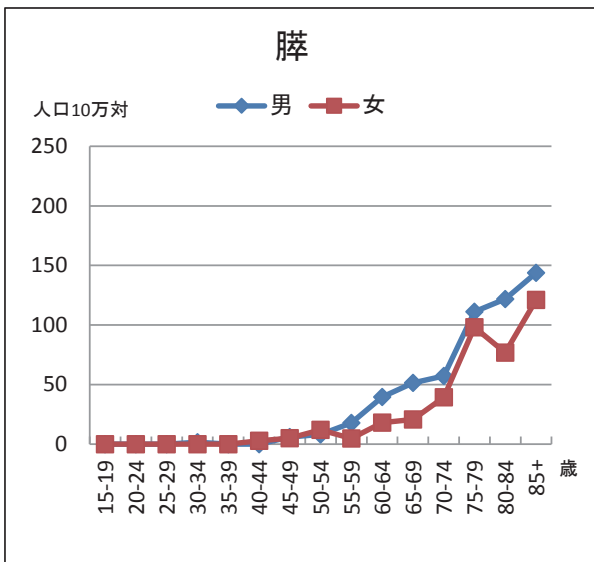
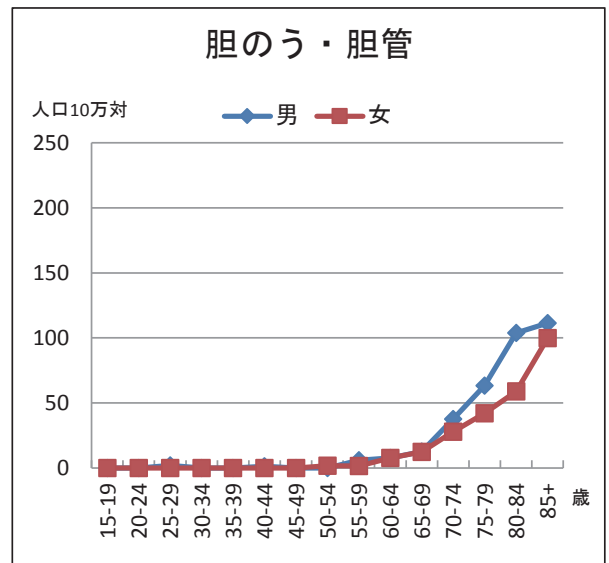
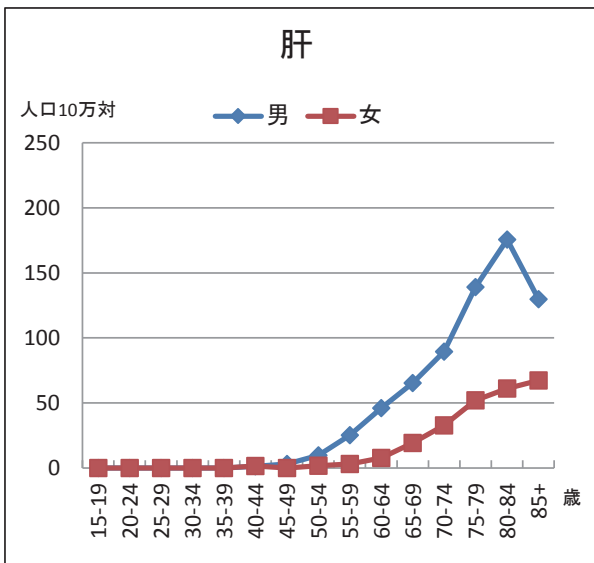


図11 部位別年齢階級別死亡率：人口10万対 (表11から作成)

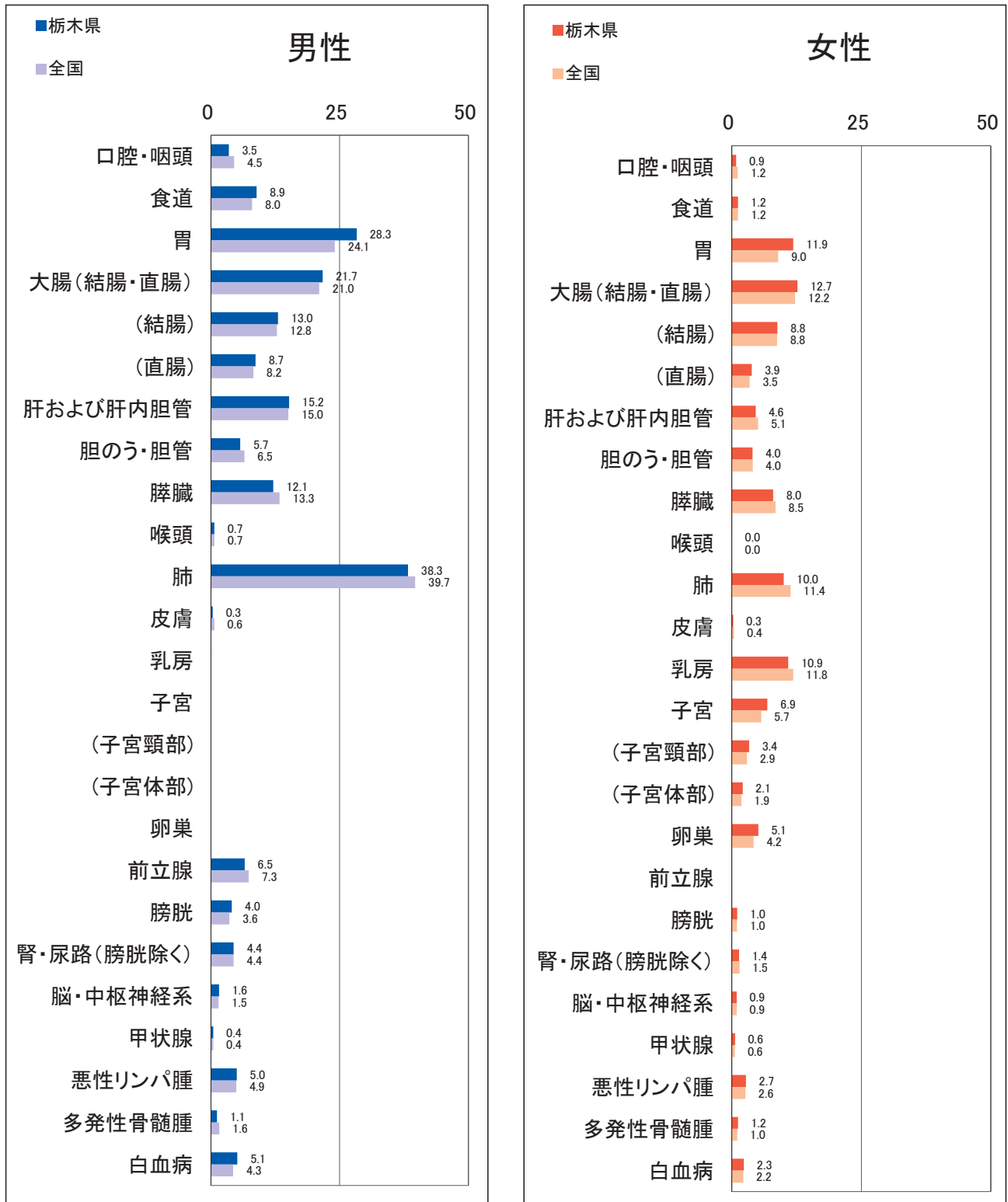




栃木県のがんの死亡の特徴

男女とも胃がんでは死亡率が全国より高く男女とも肺がんは低い傾向がみられる。(図12)

図12 部位別がん年齢調整死亡率：人口10万対 (表9から作成)



国の値は、がん研究振興財団発行「がんの統計編集委員会「がんの統計(2015年版)より」引用。
2014年死亡統計を用いた。

表9. 死亡数、死亡割合(%)、粗死亡率、年齢調整死亡率(人口10万対)及び累積死亡率(人口100対)；部位別、性別 2014年

部位	死亡数										死亡割合(%)										粗死亡率										年齢調整死亡率										世界人口										累積死亡率(0-74歳)									
	10D-10					全部位					男					女					男女計					男					女					男女計					男					女					男女計									
	男	女	男女計	男	女	男女計	男	女	男女計	男	女	男女計	男	女	男女計	男	女	男女計	男	女	男女計	男	女	男女計	男	女	男女計	男	女	男女計	男	女	男女計	男	女	男女計	男	女	男女計	男	女	男女計																		
全部位	3,405	2,308	5,713	100.0	100.0	100.0	100.0	100.0	100.0	234.6	292.0	526.6	171.1	91.4	262.5	115.9	63.8	179.7	126.1	126.1	252.2	115.9	63.8	179.7	126.1	126.1	252.2	63.8	63.8	127.6	86.7	86.7	173.4	12.1	6.7	18.8	12.1	6.7	18.8																					
口腔・咽頭	64	25	89	1.9	1.1	1.6	6.6	2.5	4.5	2.5	4.5	7.0	3.5	0.9	4.4	2.4	0.6	3.0	2.1	2.1	4.2	2.4	0.6	3.0	2.1	2.1	4.2	0.6	0.6	1.2	1.5	1.5	3.0	0.3	0.1	0.4	0.3	0.1	0.4																					
食道	167	31	198	4.9	1.3	3.5	17.2	3.2	10.1	3.2	10.1	13.3	8.9	1.2	10.1	6.1	0.8	6.9	4.8	4.8	9.6	6.1	0.8	6.9	4.8	4.8	9.6	0.8	0.8	1.6	3.3	3.3	6.6	0.7	0.1	0.8	0.7	0.1	0.8																					
胃	568	317	885	16.7	13.7	15.5	58.4	32.2	45.2	32.2	45.2	77.4	28.3	11.9	40.2	19.1	8.2	27.3	19.1	19.1	38.2	19.1	8.2	27.3	19.1	19.1	38.2	8.2	8.2	16.4	13.0	13.0	26.0	2.0	0.8	2.8	2.0	0.8	2.8																					
大腸(結腸・直腸)	432	366	798	12.7	15.9	14.0	44.4	37.2	40.8	37.2	40.8	78.0	21.7	12.7	34.4	14.7	8.9	23.6	16.7	16.7	33.4	16.7	8.9	25.6	16.7	16.7	33.4	8.9	8.9	17.8	11.5	11.5	23.0	1.6	0.9	2.5	1.6	0.9	2.5																					
結腸	265	267	532	7.8	11.6	9.3	27.2	27.1	27.2	27.1	27.2	54.3	13.0	8.8	21.8	8.7	6.1	14.8	10.7	10.7	21.4	10.7	6.1	16.8	10.7	6.1	16.8	6.1	6.1	12.2	7.3	7.3	14.6	0.8	0.6	1.4	0.8	0.6	1.4																					
直腸	167	99	266	4.9	4.3	4.7	17.2	10.1	13.6	10.1	13.6	23.7	8.7	3.9	12.6	6.0	2.8	8.8	6.1	6.1	12.2	6.1	6.1	12.2	6.1	6.1	12.2	2.8	2.8	5.6	4.3	4.3	8.6	0.8	0.3	1.1	0.8	0.3	1.1																					
肝および肝内胆管	291	132	423	8.5	5.7	7.4	29.9	13.4	21.6	13.4	21.6	35.0	15.2	4.6	19.8	10.3	3.0	13.3	9.6	9.6	19.2	9.6	3.0	12.6	9.6	3.0	12.6	3.0	3.0	6.0	6.4	6.4	12.8	1.2	0.3	1.5	1.2	0.3	1.5																					
胆のう・胆管	120	133	253	3.5	5.8	4.4	12.3	13.5	12.9	13.5	12.9	26.4	5.7	4.0	9.7	3.6	2.6	6.2	4.8	4.8	9.6	4.8	2.6	7.4	4.8	2.6	7.4	5.3	5.3	10.6	3.1	3.1	6.2	0.3	0.3	0.6	0.3	0.3	0.6																					
膵臓	231	214	445	6.8	9.3	7.8	23.8	21.7	22.7	21.7	22.7	44.4	12.1	8.0	20.1	8.3	5.3	13.6	9.9	9.9	19.8	9.9	5.3	15.2	9.9	5.3	15.2	5.3	5.3	10.6	6.8	6.8	13.6	0.9	0.5	1.4	0.9	0.5	1.4																					
喉頭	16	1	17	0.5	0.0	0.3	1.6	0.1	0.9	0.1	0.9	1.0	0.7	0.0	0.7	0.4	0.0	0.4	0.3	0.3	0.6	0.3	0.3	0.6	0.3	0.3	0.6	0.0	0.0	0.0	0.2	0.2	0.4	0.0	0.0	0.0	0.0	0.0	0.0																					
肺	788	286	1,074	23.1	12.4	18.8	81.0	29.1	54.9	29.1	54.9	84.0	38.3	10.0	48.3	25.8	6.7	32.5	22.5	22.5	45.0	22.5	6.7	29.2	22.5	6.7	29.2	6.7	6.7	13.4	15.3	15.3	30.6	2.8	0.7	3.5	2.8	0.7	3.5																					
皮膚	7	11	18	0.2	0.5	0.3	0.7	1.1	1.1	1.1	1.1	2.2	0.3	0.3	0.6	0.2	0.2	0.4	0.3	0.3	0.6	0.3	0.3	0.6	0.3	0.3	0.6	0.2	0.2	0.4	0.2	0.2	0.4	0.0	0.0	0.0	0.0	0.0	0.0																					
乳房	1	188	189	0.0	8.1	3.3	0.1	19.1	9.7	19.1	9.7	28.8	0.1	10.9	11.0	0.1	8.2	8.3	5.6	5.6	11.2	5.6	8.2	13.8	5.6	8.2	13.8	0.1	8.2	8.3	4.2	4.2	8.4	0.0	1.0	1.0	0.0	1.0	1.0																					
子宮	-	114	114	-	4.9	2.0	-	11.6	-	11.6	-	11.6	-	6.9	6.9	-	5.2	5.2	-	-	-	-	-	-	-	-	-	-	-	-	-	-	-	-	-	-	-	-	-																					
子宮頸部	-	49	49	-	2.1	0.9	-	5.0	-	5.0	-	5.0	-	3.4	3.4	-	2.6	2.6	-	-	-	-	-	-	-	-	-	-	-	-	-	-	-	-	-	-	-	-	-																					
子宮体部	-	38	38	-	1.6	0.7	-	3.9	-	3.9	-	3.9	-	2.1	2.1	-	1.5	1.5	-	-	-	-	-	-	-	-	-	-	-	-	-	-	-	-	-	-	-	-	-																					
卵巣	-	84	84	-	3.6	1.5	-	8.5	-	8.5	-	8.5	-	5.1	5.1	-	3.8	3.8	-	-	-	-	-	-	-	-	-	-	-	-	-	-	-	-	-	-	-	-	-																					
前立腺	157	-	157	4.6	-	2.7	16.1	-	-	-	-	-	6.5	-	-	4.1	-	-	-	-	-	-	-	-	-	-	-	-	-	-	-	-	-	-	-	-	-	-	-																					
膀胱	83	40	123	2.4	1.7	2.2	8.5	4.1	6.3	4.1	6.3	10.4	4.0	1.0	5.0	2.7	0.7	3.4	2.4	2.4	4.8	2.4	0.7	3.1	2.4	0.7	3.1	0.7	0.7	1.4	1.6	1.6	3.2	0.3	0.1	0.4	0.3	0.1	0.4																					
腎・尿路(膀胱除く)	87	47	134	2.6	2.0	2.3	8.9	4.8	6.8	4.8	6.8	11.6	4.4	1.4	5.8	3.0	0.9	3.9	2.8	2.8	5.6	3.0	0.9	3.9	2.8	0.9	3.7	0.9	0.9	1.8	1.9	1.9	3.8	0.3	0.1	0.4	0.3	0.1	0.4																					
脳・中枢神経系	20	15	35	0.6	0.6	0.6	2.1	1.5	1.8	1.5	1.8	3.3	1.6	0.9	2.5	1.3	0.7	2.0	1.2	1.2	2.4	1.3	0.7	2.0	1.2	0.7	1.9	0.7	0.7	1.4	1.0	1.0	2.0	0.1	0.1	0.2	0.1	0.1	0.2																					
甲状腺	9	26	35	0.3	1.1	0.6	0.9	2.6	1.8	2.6	1.8	4.4	0.4	0.6	1.0	0.3	0.4	0.7	0.6	0.6	1.2	0.6	0.4	1.0	0.6	0.4	1.0	0.4	0.4	0.8	0.4	0.4	0.8	0.0	0.0	0.0	0.0	0.0	0.0																					
悪性リンパ腫	101	73	174	3.0	3.2	3.0	10.4	7.4	8.9	7.4	8.9	16.3	5.0	2.7	7.7	3.4	1.8	5.2	3.7	3.7	7.4	3.7	1.8	5.5	3.7	1.8	5.5	1.8	1.8	3.6	2.5	2.5	5.0	0.3	0.2	0.5	0.3	0.2	0.5																					
多発性骨髄腫	26	33	59	0.8	1.4	1.0	2.7	3.4	3.0	3.4	3.0	6.4	1.1	1.2	2.3	0.7	0.8	1.5	1.1	1.1	2.2	1.1	0.8	1.9	1.1	0.8	1.9	0.8	0.8	1.6	0.8	0.8	1.6	0.1	0.1	0.2	0.1	0.1	0.2																					
白血病	83	49	132	2.4	2.1	2.3	8.5	5.0	6.7	5.0	6.7	11.7	5.1	2.3	7.4	3.8	1.7	5.5	3.7	3.7	7.4	3.7	1.7	5.4	3.7	1.7	5.4	1.7	1.7	3.4	2.7	2.7	5.4	0.3	0.2	0.5	0.3	0.2	0.5																					

