


### ③検査前

検査当日の食事は昼食を控えていただきますが、朝食は普通に取られて結構です。  
検査前にのどが渇かないよう、水またはお茶を500ml程度飲んでください。

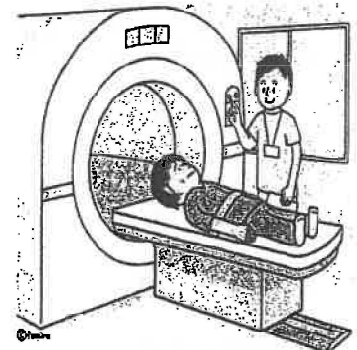
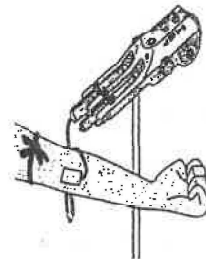
脈の速さが検査に影響することがありますので、  
検査用のお薬を内服して頂くことがあります。  
検査前の指定時刻にお越しください。  
検査前に簡単な診察と問診があります。



### ④検査中

放射線検査室にて造影剤を静脈注射しながら検査を行います。  
造影剤注射中一時的に体が温かく感じる場合があります。  
検査室スタッフいつでも会話ができますので、  
気分が悪くなった場合はすぐにお知らせください。

撮影時には、15秒ほどしっかり  
息を止めて、体を動かさないでください。  
脈拍が早いと落ち着くまで検査時間か  
かかる場合があります。



造影剤を静脈注射します

#### ■造影剤とは？

詳しい画像診断を得るために必要なヨードを含む薬剤で、ヨード造影剤とよばれています。検査中～検査終了数日後、まれに、造影剤の副作用として吐き気、発疹、かゆみなどの症状がみられることがありますので、異常を感じたらすぐに申し出てください。

※腎臓病、気管支喘息、アレルギー体質のある方、以前に造影剤で気分が悪くなったことのある方や糖尿病でお薬を飲まれている方は検査前に主治医もしくは検査スタッフにご相談ください。

### ⑤検査終了後

待合室で20分程度休憩し会計を済ませてから帰宅します。

造影剤の尿への排泄を促すために、水やお茶などを多めに飲んでください。(500ml程度)

検査結果は後日担当医より説明されます。

なお、ご不明な点やご質問は、主治医や検査スタッフにご相談ください。

また、体調が悪い時は検査を受けられない可能性があるため、体調不良で検査のキャンセルをご希望される方は、病院までご連絡ください。



## 冠動脈スクリーニングCT検査 予約票

患者氏名	様
予約日	年      月      日      (      )
来院時間は	時      分
循環器内科予定は (医師の説明)	時      分
検査予定は	時      分

### < 注意事項 >

1. 検査当日は、検査を受けていただく前に循環器内科医師の説明があります。  
来院時間に総合受付にお越しください。  
(保険証・紹介状・予約票をご持参ください。)
2. 造影検査を受ける方は、昼食はとらないでください。  
ただし、水分(お水またはお茶)は検査前までに、500ml程度おとりください。
3. 当日の薬の服用は主治医の指示に従ってください。
4. 造影剤アレルギーのある方は、前もってお伝えください。
5. 体調が悪い場合は、検査を受けられない可能性があるため、体調不良で  
検査のキャンセルをご希望される方は、下記までご連絡ください。
6. 心臓ペースメーカー・徐細動器使用の方は、検査を受けられない場合があります。  
ペースメーカー手帳を医師・放射線技師にご提示ください。

※ ご不明な点、またはご都合で検査が受けられなくなった場合など、  
下記までご連絡ください。

獨協医科大学日光医療センター  
 地域連携・入退院支援センター  
 地域連携部門  
 電話：0288-76-1717  
 月～金 9:00～16:30  
 土 9:00～13:00  
 ◆第3土曜日・祝日を除く