

「令和5(2023)年度医療・介護の体制整備に係る協議の場」 の結果について

栃木県保健福祉部医療政策課
高齢対策課

医療・介護の体制整備に係る協議の場

協議事項

- ① 総合的な整備目標・見込み量の前提となる将来の医療需要について、在宅での対応を目指す部分と、介護サービスでの対応を目指す部分との調整
- ② 将来の医療需要に対応するサービスごとの整備目標・見込み量について、地域の実情を踏まえ、市町と県での役割分担の調整
- ③ 保健医療計画における在宅医療の整備目標の達成状況と高齢者支援計画における介護サービスの整備状況及び見込み量の共有

協議体制

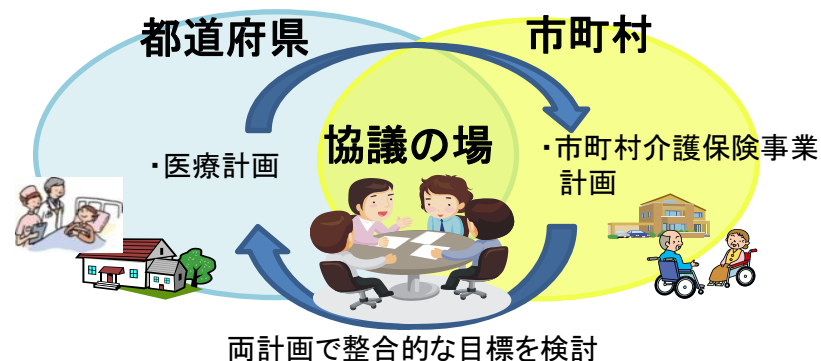
地域医療構想調整会議(主催 各センター)

- ・ 郡市医師会
 - ・ 看護協会地区支部
 - ・ 医療機関
 - ・ 老人福祉施設団体
 - ・ 老人保健施設団体
 - ・ 介護関係団体(ケアマネジャー協会等)
 - ・ 市町
- 等

+

- ・ 介護療養病床を有する病院、診療所
+ 必要に応じて、医療療養病床を有する病院、診療所のうち介護医療院に転換意向のある病院、診療所

※市町(医療計画担当部課長及び介護保険事業計画担当部課長が両方出席)
→ 調整会議にいない場合は追加



主催

医療政策課及び高齢対策課

開催

R5(2023)年度は、集合又はオンライン開催


議題

- ・ 介護施設・在宅医療等の追加的需要について
- ・ 具体的な見込み量及び整備目標の在り方について

「令和5年度 医療・介護の体制整備に係る協議の場」の結果

※本協議の場は、各圏域の地域医療構想調整会議に合わせて開催

二次保健医療圏	開催形態	日時	議題
県北	ハイブリッド	令和5年10月24日(火) 20:50～21:20	(1)在宅医療の整備目標 及び介護サービスの 見込み量について (2)その他
県西		令和5年10月27日(金) 20:30～21:00	
宇都宮		令和5年10月16日(月) 20:30～21:00	
県東		令和5年10月18日(水) 14:30～14:45	
県南		令和5年10月30日(月) 19:00～19:30	
両毛		令和5年10月31日(火) 20:00～20:30	



- いずれの圏域においても、在宅医療の整備目標案(スライド5)及び介護サービス見込み量(スライド7～9)は了承された。

関係者からの主な意見等について

議 題	結 果
<p>①介護施設・在宅医療等の追加的需要</p> <p>【概要】</p> <ul style="list-style-type: none">療養病床から生じる追加的需要について、在宅医療において対応する部分と介護サービスにおいて対応する部分の按分に関する協議を実施 <p>【事務局(案)】</p> <ul style="list-style-type: none">直近のKDBデータ分析に基づき、<u>介護施設:居宅・居住系サービス:在宅医療=5.4:3.6:1</u>とする	異議なし
<p>②具体的な見込み量及び整備目標</p> <p>【概要】</p> <ul style="list-style-type: none">①を踏まえ、在宅医療の整備目標と介護サービスの見込み量について協議 <p>【事務局(案)】</p> <ul style="list-style-type: none">スライド4～9のとおり	異議なし

○その他意見

【在宅医療】

- 訪問診療を受けた患者数の増加については、「在宅に特化したクリニック」の影響が大きいのではないかと
- 「在宅に特化したクリニック」は、多くの患者を診ている一方、緊急往診等には対応していないケースもあるのではないかと
- 在宅医療の提供量は充足しつつあるものの、患者や家族との関係性も含めた、在宅医療の質を高めることが大切

【介護サービス】

- 介護人材をどう確保していくかが課題

在宅医療の整備目標(案)について

栃木県保健福祉部医療政策課

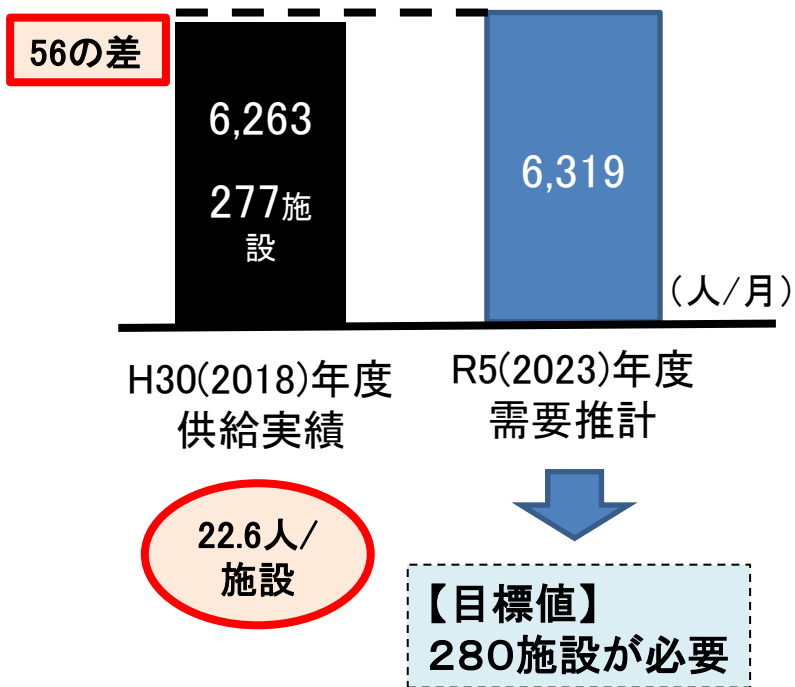
令和8年度における在宅医療の整備目標（訪問診療を実施する診療所、病院数）

事務局案

- 令和8年度までの目標値について、**293施設**とすることとしたい。

7期計画後半（R5年度）まで

訪問診療の需要推計と供給実績の関係

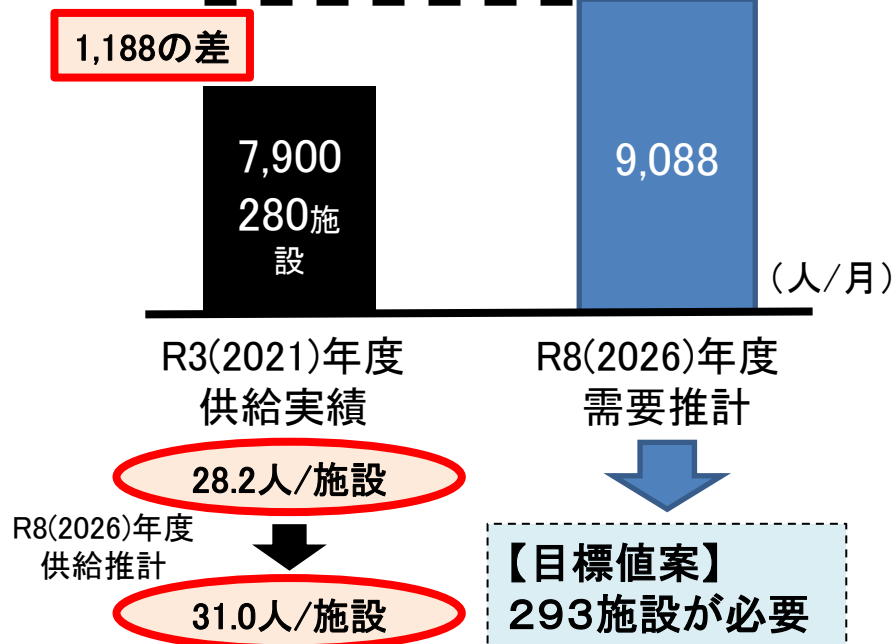


○目標値設定の考え方

- ・訪問診療の需要と供給の差は56人
- ・1施設当たり22.6人対応できる施設が280施設必要であった。

8期計画前半（R8年度）まで

訪問診療の需要推計と供給実績の関係



○目標値設定の考え方

- ・訪問診療の需要推計が増加したことにより、需要と供給の差はR5年度に比べて拡大
- ・訪問診療の供給実績は、H30からR3の3年間で5.6人/施設の増加が見られ、今後も増加が見込まれる
- ・医療機関当たりの供給量の増加を勘案し、R8年度の需要推計に対応するには、293施設が必要

介護サービスの見込み量について

栃木県保健福祉部高齢対策課

介護サービスの見込み量(居宅サービス)

(単位:人)

高齢者福祉圏域		(参考)実績値	見込み量(計画値)			伸び率
		R4 (2022)	R6 (2024)	R7 (2025)	R8 (2026)	R8/R4
居宅 サービス (1月当たり 利用者数)	県北	16,843	17,477	17,788	18,406	109.3%
	県西	7,801	8,112	7,884	8,025	102.9%
	宇都宮	23,269	24,912	25,077	26,215	112.7%
	県東	6,113	6,335	6,425	6,575	107.6%
	県南	22,195	23,385	24,124	24,892	112.2%
	両毛	13,467	14,166	14,350	14,604	108.4%
	県全体	89,688	94,387	95,648	98,717	110.1%

出典:第9期介護保険事業計画における介護サービス見込量等の推計結果の集計(第1回目:令和5年10月13日時点)に基づくため、今後の市町における精査により修正される可能性がある。

介護サービスの見込み量(地域密着型サービス)

(単位:人)

高齢者福祉圏域		(参考)実績値	見込み量(計画値)			伸び率
		R4 (2022)	R6 (2024)	R7 (2025)	R8 (2026)	R8/R4
地域密着型 サービス (1月当たり 利用者数)	県北	2,992	2,954	3,082	3,158	105.5%
	県西	1,764	1,824	1,837	1,905	108.0%
	宇都宮	2,782	2,937	2,955	3,072	110.4%
	県東	724	807	815	831	114.8%
	県南	2,369	2,421	2,463	2,520	106.4%
	両毛	2,005	2,083	2,108	2,165	108.0%
	県全体	12,636	13,026	13,260	13,651	108.0%

出典:第9期介護保険事業計画における介護サービス見込量等の推計結果の集計(第1回目:令和5年10月13日時点)に基づくため、今後の市町における精査により修正される可能性がある。

介護サービスの見込み量(施設サービス)

(単位:人)

高齢者福祉圏域		(参考)実績値	見込み量(計画値)			伸び率
		R4 (2022)	R6 (2024)	R7 (2025)	R8 (2026)	R8/R4
施設 サービス (1月当たり 利用者数)	県北	2,797	2,771	2,794	2,817	100.7%
	県西	1,562	1,702	1,742	1,750	112.0%
	宇都宮	2,892	2,863	2,863	2,863	99.0%
	県東	1,180	1,197	1,206	1,226	103.9%
	県南	3,232	3,263	3,274	3,282	101.5%
	両毛	2,121	2,119	2,119	2,119	99.9%
	県全体	13,784	13,915	13,871	13,930	101.1%

出典:第9期介護保険事業計画における介護サービス見込量等の推計結果の集計(第1回目:令和5年10月13日時点)に基づくため、今後の市町における精査により修正される可能性がある。

(参考)各市町精査後の介護サービス見込量

施設サービス

※小数点以下を四捨五入しているため、合計が一致しない場合があります。

圏域名	特別養護老人ホーム(人)					介護老人保健施設(人)				
	R6(2024)年度	R7(2025)年度	R8(2026)年度	R17(2035)年度	R22(2040)年度	R6(2024)年度	R7(2025)年度	R8(2026)年度	R17(2035)年度	R22(2040)年度
県北圏域	1,613	1,616	1,619	1,959	2,135	1,020	1,053	1,088	1,156	1,244
県西圏域	1,014	1,054	1,062	1,187	1,249	595	595	595	662	702
宇都宮市	2,046	2,046	2,046	2,560	2,676	890	912	930	1,100	1,134
県東圏域	627	638	631	757	831	549	558	561	629	680
県南圏域	1,890	1,938	1,980	2,442	2,617	1,327	1,341	1,294	1,613	1,735
両毛地域	1,178	1,182	1,186	1,270	1,273	888	890	894	1,005	1,011
県全体	8,368	8,474	8,524	10,175	10,781	5,269	5,349	5,362	6,165	6,506

施設サービス

圏域名	介護医療院(人)				
	R6(2024)年度	R7(2025)年度	R8(2026)年度	R17(2035)年度	R22(2040)年度
県北圏域	242	243	244	268	287
県西圏域	125	125	125	152	156
宇都宮市	194	194	194	194	194
県東圏域	28	31	34	30	30
県南圏域	89	96	164	183	191
両毛地域	55	55	55	65	64
県全体	733	744	816	892	922

居宅介護サービス

圏域名	訪問介護(回/月)					訪問入浴介護(回/月)				
	R6(2024)年度	R7(2025)年度	R8(2026)年度	R17(2035)年度	R22(2040)年度	R6(2024)年度	R7(2025)年度	R8(2026)年度	R17(2035)年度	R22(2040)年度
県北圏域	34,597	35,115	35,931	40,103	42,317	453	478	495	555	590
県西圏域	20,994	21,064	21,335	24,813	26,680	135	135	140	149	158
宇都宮市	85,636	88,324	91,007	106,034	110,208	603	625	647	746	777
県東圏域	12,800	13,139	13,577	16,119	17,613	260	270	289	339	370
県南圏域	53,929	58,214	57,174	68,169	73,341	891	908	952	1,123	1,205
両毛地域	35,899	36,396	36,899	41,216	41,714	486	500	505	581	600
県全体	243,855	252,252	255,923	296,454	311,873	2,828	2,916	3,028	3,493	3,700

居宅介護サービス

圏域名	訪問看護(回/月)					訪問リハビリテーション(回/月)				
	R6(2024)年度	R7(2025)年度	R8(2026)年度	R17(2035)年度	R22(2040)年度	R6(2024)年度	R7(2025)年度	R8(2026)年度	R17(2035)年度	R22(2040)年度
県北圏域	7,829	8,059	8,367	9,663	10,349	2,362	2,460	2,493	2,791	2,953
県西圏域	2,785	2,767	2,831	3,238	3,458	1,030	1,056	1,044	1,213	1,344
宇都宮市	18,627	19,177	19,698	23,002	23,773	3,848	3,969	4,077	4,764	4,933
県東圏域	2,230	2,388	2,511	2,640	2,840	815	910	999	1,213	1,382
県南圏域	11,337	11,684	12,173	13,922	14,886	2,702	2,920	3,178	3,295	3,530
両毛地域	7,610	7,757	7,894	9,115	9,232	588	593	624	701	722
県全体	50,418	51,832	53,474	61,580	64,538	11,345	11,908	12,415	13,977	14,864

居宅介護サービス

圏域名	居宅療養管理指導（人／月）					通所介護（回／月）				
	R6(2024)年度	R7(2025)年度	R8(2026)年度	R17(2035)年度	R22(2040)年度	R6(2024)年度	R7(2025)年度	R8(2026)年度	R17(2035)年度	R22(2040)年度
県北圏域	1,441	1,455	1,487	1,689	1,792	40,220	41,895	41,824	47,012	49,533
県西圏域	674	685	698	785	838	14,772	14,836	14,959	17,329	18,328
宇都宮市	3,129	3,224	3,316	3,869	4,009	56,934	58,549	60,050	70,267	72,355
県東圏域	500	521	534	583	643	20,410	20,941	21,420	24,996	27,096
県南圏域	2,494	2,558	2,647	3,154	3,385	54,088	55,217	56,845	67,604	71,872
両毛地域	1,248	1,269	1,290	1,497	1,520	38,353	37,599	38,172	44,597	45,027
県全体	9,486	9,712	9,972	11,577	12,187	224,777	229,037	233,270	271,805	284,211

居宅介護サービス

圏域名	通所リハビリテーション（回／月）					短期入所生活介護（日／月）				
	R6(2024)年度	R7(2025)年度	R8(2026)年度	R17(2035)年度	R22(2040)年度	R6(2024)年度	R7(2025)年度	R8(2026)年度	R17(2035)年度	R22(2040)年度
県北圏域	8,985	9,129	9,355	10,441	10,982	19,329	19,939	20,588	24,251	26,246
県西圏域	3,794	3,757	3,826	4,372	4,623	6,349	6,468	6,610	7,728	8,276
宇都宮市	5,863	6,024	6,177	7,229	7,443	9,706	9,999	10,303	12,014	12,474
県東圏域	3,562	3,711	3,827	4,504	4,873	6,592	6,738	6,983	7,997	8,822
県南圏域	19,109	19,513	19,960	23,926	25,514	19,529	20,014	20,758	25,228	27,261
両毛地域	5,159	5,218	5,314	5,309	5,304	14,586	14,818	15,094	17,392	17,775
県全体	46,472	47,352	48,459	55,781	58,739	76,091	77,976	80,336	94,610	100,854

居宅介護サービス

圏域名	短期入所療養介護[老健]（日／月）					短期入所療養介護[病院等]（日／月）				
	R6(2024)年度	R7(2025)年度	R8(2026)年度	R17(2035)年度	R22(2040)年度	R6(2024)年度	R7(2025)年度	R8(2026)年度	R17(2035)年度	R22(2040)年度
県北圏域	269	279	289	358	392					
県西圏域	685	691	697	794	840					
宇都宮市	164	164	164	186	194					
県東圏域	166	200	239	266	296					
県南圏域	757	780	790	986	1,084	5	5	5	10	10
両毛地域	295	295	295	585	585					
県全体	2,336	2,409	2,474	3,175	3,391	5	5	5	10	10

居宅介護サービス

圏域名	短期入所療養介護[介護医療院]（日／月）					福祉用具貸与（人／月）				
	R6(2024)年度	R7(2025)年度	R8(2026)年度	R17(2035)年度	R22(2040)年度	R6(2024)年度	R7(2025)年度	R8(2026)年度	R17(2035)年度	R22(2040)年度
県北圏域						5,132	5,273	5,439	6,185	6,597
県西圏域						2,628	2,641	2,696	3,127	3,320
宇都宮市	11	11	11	11	11	7,626	7,843	8,049	9,412	9,710
県東圏域						1,874	1,915	1,966	2,349	2,562
県南圏域	8	8	8	8	12	6,801	6,923	7,099	8,447	9,001
両毛地域						3,834	3,892	3,949	4,641	4,695
県全体	19	19	19	19	23	27,895	28,487	29,198	34,161	35,885

居宅介護サービス

圏域名	福祉用具購入費（人／月）					住宅改修費（人／月）				
	R6(2024)年度	R7(2025)年度	R8(2026)年度	R17(2035)年度	R22(2040)年度	R6(2024)年度	R7(2025)年度	R8(2026)年度	R17(2035)年度	R22(2040)年度
県北圏域	97	100	104	117	127	52	54	57	70	73
県西圏域	40	40	40	42	45	29	30	31	33	34
宇都宮市	103	108	109	128	131	57	59	60	69	72
県東圏域	38	38	38	41	43	22	25	26	26	26
県南圏域	105	109	115	134	143	86	92	97	107	114
両毛地域	55	56	56	69	69	51	53	53	60	55
県全体	438	451	462	531	558	297	313	324	365	374

居宅介護サービス

地域密着型サービス

圏域名	特定施設入居者生活介護（人／月）					定期巡回・随時対応型訪問介護看護（人／月）				
	R6(2024)年度	R7(2025)年度	R8(2026)年度	R17(2035)年度	R22(2040)年度	R6(2024)年度	R7(2025)年度	R8(2026)年度	R17(2035)年度	R22(2040)年度
県北圏域	457	462	473	552	598	85	101	108	135	152
県西圏域	234	235	236	250	254	13	13	13	28	31
宇都宮市	576	576	576	697	717	129	132	135	158	164
県東圏域	120	123	126	139	155					
県南圏域	572	593	605	714	760	65	65	69	84	90
両毛地域	445	519	530	529	532	3	3	3	4	4
県全体	2,404	2,508	2,546	2,881	3,016	295	314	328	409	441

地域密着型サービス

圏域名	夜間対応型訪問介護（人／月）					認知症対応型通所介護（回／月）				
	R6(2024)年度	R7(2025)年度	R8(2026)年度	R17(2035)年度	R22(2040)年度	R6(2024)年度	R7(2025)年度	R8(2026)年度	R17(2035)年度	R22(2040)年度
県北圏域						824	874	894	1,047	1,155
県西圏域						178	178	178	198	198
宇都宮市	2	2	2	2	2	1,779	1,830	1,874	2,202	2,289
県東圏域						1,245	1,281	1,330	1,787	1,825
県南圏域	1	3	3	3	3	742	803	810	1,002	1,151
両毛地域						2,520	2,539	2,590	2,885	2,887
県全体	3	5	5	5	5	7,288	7,505	7,676	9,121	9,505

地域密着型サービス

圏域名	小規模多機能型居宅介護（人／月）					認知症対応型共同生活介護（人／月）				
	R6(2024)年度	R7(2025)年度	R8(2026)年度	R17(2035)年度	R22(2040)年度	R6(2024)年度	R7(2025)年度	R8(2026)年度	R17(2035)年度	R22(2040)年度
県北圏域	595	607	628	731	832	641	652	666	763	840
県西圏域	262	262	287	318	332	343	354	357	394	407
宇都宮市	383	426	439	503	518	424	465	478	562	580
県東圏域	43	44	47	48	50	197	200	203	215	232
県南圏域	241	248	256	305	321	566	593	620	672	698
両毛地域	232	233	234	227	229	316	317	320	372	372
県全体	1,756	1,820	1,891	2,132	2,282	2,487	2,581	2,644	2,978	3,129

地域密着型サービス

圏域名	地域密着型 介護老人福祉施設入居者生活介護（人／月）					看護小規模多機能型居宅介護（人／月）				
	R6(2024)年度	R7(2025)年度	R8(2026)年度	R17(2035)年度	R22(2040)年度	R6(2024)年度	R7(2025)年度	R8(2026)年度	R17(2035)年度	R22(2040)年度
県北圏域	590	593	593	748	827	75	81	86	91	95
県西圏域	182	182	182	206	216	54	54	54	54	54
宇都宮市	280	280	280	378	395	21	22	23	27	28
県東圏域	250	253	285	327	358	31	31	31	31	31
県南圏域	646	679	687	843	896	35	75	83	118	121
両毛地域	367	368	368	388	388	32	33	48	62	62
県全体	2,315	2,355	2,395	2,890	3,080	248	296	325	383	391

地域密着型サービス

居宅介護予防サービス

圏域名	地域密着型通所介護（回／月）					介護予防 訪問入浴介護（回／月）				
	R6(2024)年度	R7(2025)年度	R8(2026)年度	R17(2035)年度	R22(2040)年度	R6(2024)年度	R7(2025)年度	R8(2026)年度	R17(2035)年度	R22(2040)年度
県北圏域	9,954	10,230	10,598	12,195	12,959					
県西圏域	9,102	9,115	9,291	10,134	10,677					
宇都宮市	13,950	14,321	14,678	17,194	17,670					
県東圏域	1,981	2,045	2,117	2,492	2,696	8	8	8	8	8
県南圏域	9,456	9,696	9,984	12,081	12,826	3	3	3	3	3
両毛地域	10,080	10,261	10,398	12,010	11,891	7	7	7	7	7
県全体	54,523	55,668	57,066	66,106	68,719	18	18	18	18	18

居宅介護予防サービス

圏域名	介護予防 訪問看護（回／月）					介護予防 訪問リハビリテーション（回／月）				
	R6(2024)年度	R7(2025)年度	R8(2026)年度	R17(2035)年度	R22(2040)年度	R6(2024)年度	R7(2025)年度	R8(2026)年度	R17(2035)年度	R22(2040)年度
県北圏域	1,800	1,826	1,874	2,147	2,269	573	573	573	711	727
県西圏域	378	391	396	443	448	256	257	257	286	286
宇都宮市	2,031	2,073	2,107	2,436	2,421	389	398	416	473	465
県東圏域	128	128	137	169	174	268	283	316	359	374
県南圏域	1,637	1,687	1,751	2,089	2,127	753	753	808	955	999
両毛地域	1,829	1,851	1,868	2,046	1,973	48	56	56	56	56
県全体	7,803	7,956	8,133	9,330	9,412	2,287	2,320	2,426	2,840	2,907

居宅介護予防サービス

圏域名	介護予防 居宅療養管理指導（人／月）					介護予防 通所リハビリテーション（人／月）				
	R6(2024)年度	R7(2025)年度	R8(2026)年度	R17(2035)年度	R22(2040)年度	R6(2024)年度	R7(2025)年度	R8(2026)年度	R17(2035)年度	R22(2040)年度
県北圏域	145	155	166	183	190	602	634	669	787	831
県西圏域	59	59	60	66	66	116	118	122	141	142
宇都宮市	210	214	218	252	250	430	440	448	517	513
県東圏域	23	26	29	33	35	175	180	194	221	230
県南圏域	186	189	195	232	237	938	964	989	1,203	1,248
両毛地域	90	90	91	108	104	336	339	342	395	384
県全体	713	733	759	874	882	2,597	2,675	2,764	3,264	3,348

居宅介護予防サービス

圏域名	介護予防 短期入所生活介護（日／月）					介護予防 短期入所療養介護〔老健〕（日／月）				
	R6(2024)年度	R7(2025)年度	R8(2026)年度	R17(2035)年度	R22(2040)年度	R6(2024)年度	R7(2025)年度	R8(2026)年度	R17(2035)年度	R22(2040)年度
県北圏域	357	357	371	434	453					
県西圏域	142	142	146	175	175	4	4	4	4	4
宇都宮市	206	206	218	249	245					
県東圏域	160	176	191	200	204	10	10	10	10	10
県南圏域	394	416	440	422	460	5	5	5	5	5
両毛地域	198	198	202	362	341	1	1	1	1	1
県全体	1,457	1,495	1,568	1,842	1,878	20	20	20	20	20

居宅介護予防サービス

圏域名	介護予防 福祉用具貸与（人／月）					介護予防 福祉用具購入費（人／月）				
	R6(2024)年度	R7(2025)年度	R8(2026)年度	R17(2035)年度	R22(2040)年度	R6(2024)年度	R7(2025)年度	R8(2026)年度	R17(2035)年度	R22(2040)年度
県北圏域	1,815	1,845	1,880	2,232	2,298	29	30	32	36	37
県西圏域	1,039	1,056	1,070	1,218	1,230	21	21	22	21	21
宇都宮市	2,633	2,691	2,738	3,160	3,136	31	32	33	38	38
県東圏域	517	526	543	601	621	10	11	13	12	12
県南圏域	2,009	2,059	2,108	2,560	2,640	38	40	42	48	49
両毛地域	1,405	1,420	1,435	1,757	1,703	31	31	31	32	31
県全体	9,418	9,597	9,774	11,528	11,628	160	165	173	187	188

居宅介護予防サービス

圏域名	介護予防 住宅改修費（人／月）					介護予防 特定施設入居者生活介護（人／月）				
	R6(2024)年度	R7(2025)年度	R8(2026)年度	R17(2035)年度	R22(2040)年度	R6(2024)年度	R7(2025)年度	R8(2026)年度	R17(2035)年度	R22(2040)年度
県北圏域	43	46	49	57	60	79	80	84	104	109
県西圏域	26	26	26	31	31	35	36	37	44	44
宇都宮市	48	48	50	57	56	100	100	100	120	119
県東圏域	9	11	13	16	16	13	14	15	16	17
県南圏域	49	49	52	58	61	61	64	67	78	80
両毛地域	41	41	42	44	43	81	82	83	103	100
県全体	216	221	232	263	267	369	376	386	465	469

地域密着型介護予防サービス

圏域名	介護予防 認知症対応型通所介護（回／月）					介護予防 小規模多機能型居宅介護（人／月）				
	R6(2024)年度	R7(2025)年度	R8(2026)年度	R17(2035)年度	R22(2040)年度	R6(2024)年度	R7(2025)年度	R8(2026)年度	R17(2035)年度	R22(2040)年度
県北圏域	76	76	76	99	103	118	122	125	150	159
県西圏域	11	11	11	11	11	22	22	31	34	34
宇都宮市	27	27	27	34	34	54	55	56	67	66
県東圏域	1	1	1	1	1	9	10	10	10	10
県南圏域						22	22	24	27	28
両毛地域	69	75	80	71	71	66	66	66	85	84
県全体	184	190	195	216	220	291	297	312	373	381

地域密着型介護予防サービス

居宅介護支援・介護予防支援

圏域名	介護予防 認知症対応型共同生活介護（人／月）					居宅介護支援（人）				
	R6(2024)年度	R7(2025)年度	R8(2026)年度	R17(2035)年度	R22(2040)年度	R6(2024)年度	R7(2025)年度	R8(2026)年度	R17(2035)年度	R22(2040)年度
県北圏域	14	14	14	13	15	2,278	2,310	2,356	2,813	2,899
県西圏域	1	1	1	1	1	1,110	1,129	1,146	1,322	1,325
宇都宮市						3,078	3,146	3,202	3,694	3,665
県東圏域	2	2	2	2	2	689	711	742	829	857
県南圏域	2	2	2	2	2	2,695	2,775	2,856	3,440	3,552
両毛地域	4	4	4	3	3	1,821	1,840	1,860	2,157	2,089
県全体	23	23	23	21	23	11,671	11,911	12,162	14,255	14,387

居宅介護支援・介護予防支援

圏域名	介護予防支援（人）				
	R6(2024)年度	R7(2025)年度	R8(2026)年度	R17(2035)年度	R22(2040)年度
県北圏域	7,256	7,394	7,585	8,991	9,630
県西圏域	3,625	3,617	3,660	4,139	4,368
宇都宮市	10,187	10,471	10,734	12,564	12,913
県東圏域	2,893	2,994	3,058	3,632	3,962
県南圏域	9,753	9,950	10,217	12,152	12,907
両毛地域	5,882	5,969	6,053	6,949	6,989
県全体	39,596	40,395	41,307	48,427	50,769

※市町毎のサービス見込量については、県高齢対策課のホームページに掲載