

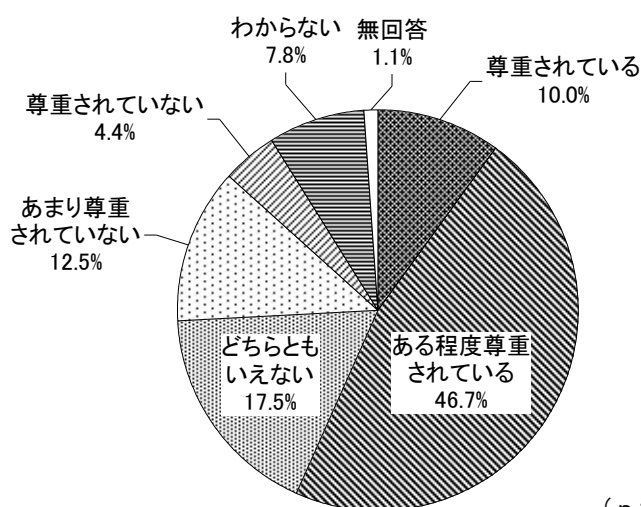
4 人権意識について

(1) 基本的人権の尊重

問11 あなたは、「現在の日本は、基本的人権が尊重されている社会である」と思いますか。
次の中から1つ選んでください。


[n=1,316]

1	尊重されている	10.0%	4	あまり尊重されていない	12.5%
2	ある程度尊重されている	46.7%	5	尊重されていない	4.4%
3	どちらともいえない	17.5%	6	わからない	7.8%
				(無回答)	1.1%



全体で見ると、「尊重されている」(10.0%)と「ある程度尊重されている」(46.7%)の2つを合わせた『尊重されている』(56.7%)は6割近くとなっている。一方、「あまり尊重されていない」(12.5%)と「尊重されていない」(4.4%)の2つを合わせた『尊重されていない』(16.9%)は2割近くとなっている。

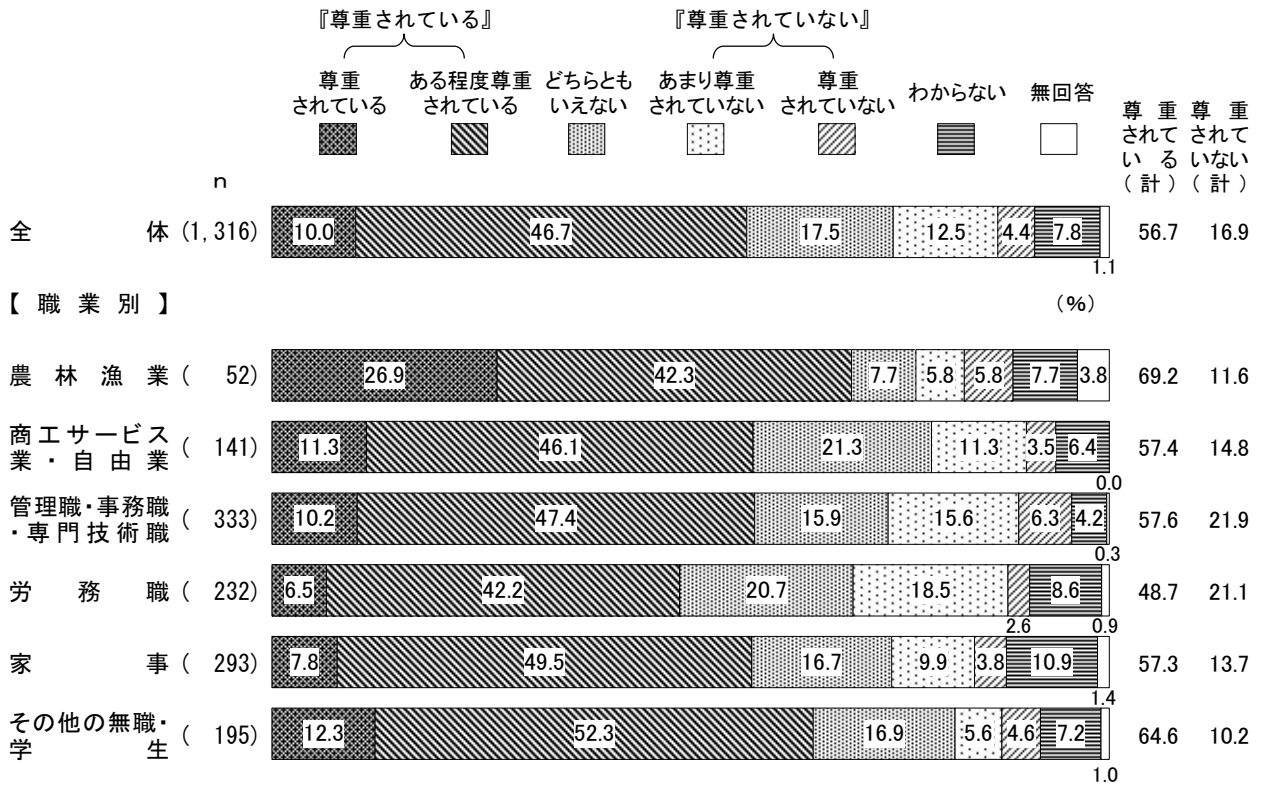
【性別・性／年齢別】



性別で見ると、『尊重されている』では〈男性〉(62.5%)が〈女性〉(52.9%)より9.6ポイント高くなっている。

性／年齢別で見ると、『尊重されている』では〈男性65~69歳〉が79.1%と高くなっている。『尊重されていない』では〈男性40歳代〉が25.3%と高くなっている。

[職業別]



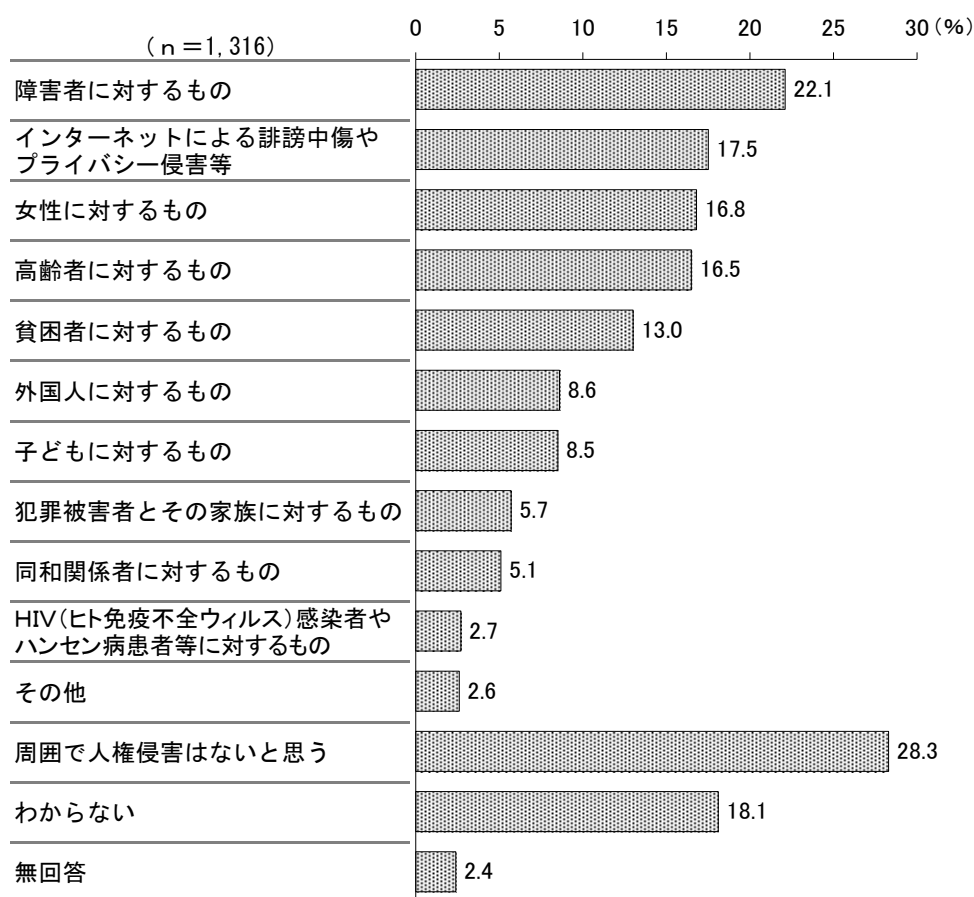
職業別でみると、『尊重されている』では〈農林漁業〉が69.2%と高くなっている。『尊重されていない』では〈管理職・事務職・専門技術職〉が21.9%、〈労務職〉が21.1%と高くなっている。

(2) 人権侵害の状況

問12 あなたの周りの日常生活において、どのような人権侵害（差別など）がありますか。
次の中からいくつでも選んでください。

[n=1,316]

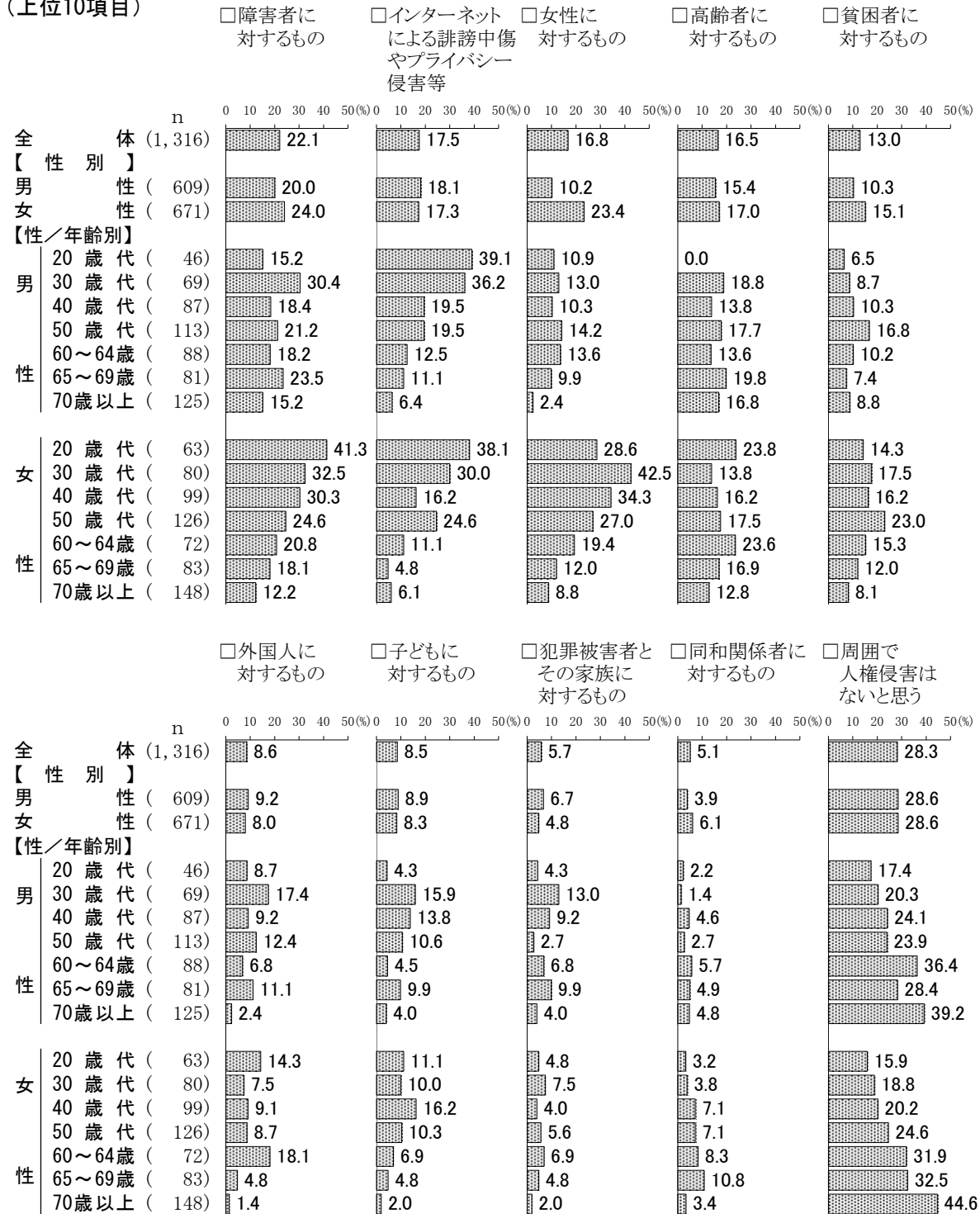
1 女性に対するもの	16.8%	8 犯罪被害者とその家族に対するもの	5.7%
2 子どもに対するもの	8.5	9 貧困者に対するもの	13.0
3 高齢者に対するもの	16.5	10 インターネットによる誹謗中傷や プライバシー侵害等	17.5
4 障害者に対するもの	22.1	11 その他	2.6
5 同和関係者に対するもの	5.1	12 周囲で人権侵害はないと思う	28.3
6 外国人に対するもの	8.6	13 わからない	18.1
7 HIV(ヒト免疫不全ウイルス)感染 者やハンセン病患者等に対するもの	2.7	(無回答)	2.4



全体で見ると、「障害者に対するもの」(22.1%)が2割を超えて最も高く、次いで「インターネットによる誹謗中傷やプライバシー侵害等」(17.5%)、「女性に対するもの」(16.8%)、「高齢者に対するもの」(16.5%)、「貧困者に対するもの」(13.0%)の順となっている。一方、「周囲で人権侵害はないと思う」(28.3%)は3割近くとなっている。

[性別・性／年齢別]

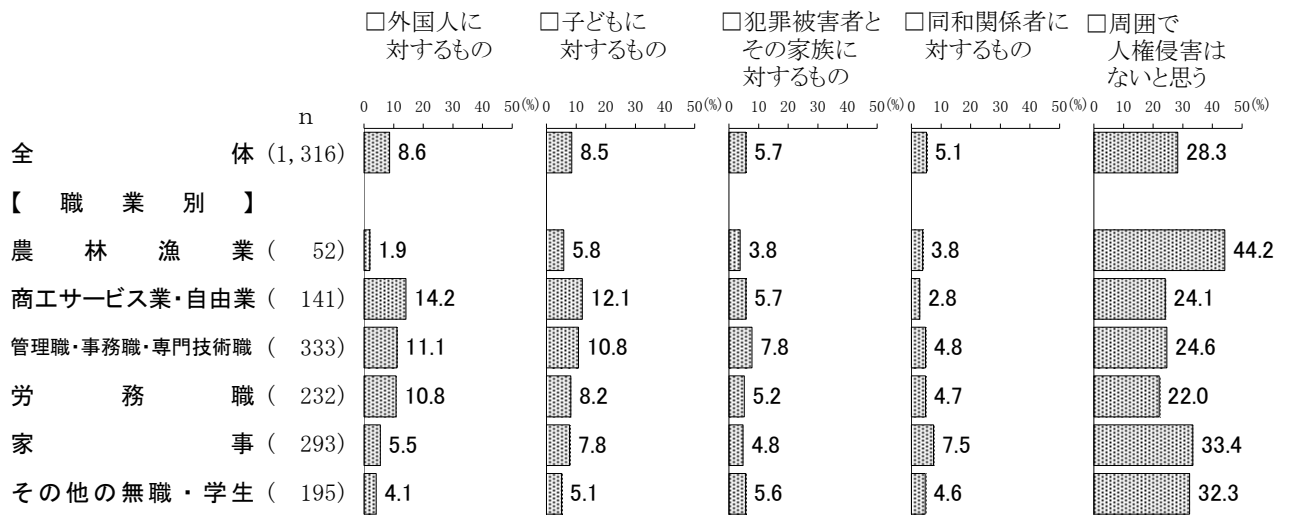
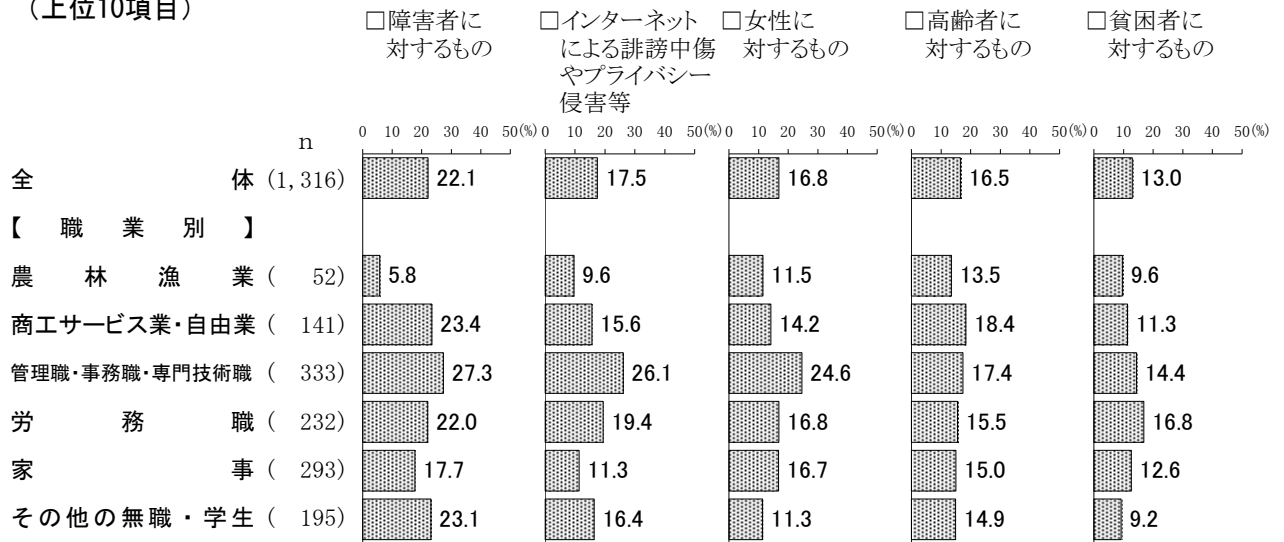
(上位10項目)



性別で見ると、「女性に対するもの」では〈女性〉(23.4%)が〈男性〉(10.2%)より13.2ポイント高くなっている。

性／年齢別で見ると、「障害者に対するもの」では〈女性20歳代〉が41.3%と高くなっている。「インターネットによる誹謗中傷やプライバシー侵害等」では〈男性20歳代〉が39.1%、〈女性20歳代〉が38.1%と高くなっている。「女性に対するもの」では〈女性30歳代〉が42.5%と高くなっている。「周囲で人権侵害はないと思う」では〈女性70歳以上〉が44.6%と高くなっている。

[職業別]
(上位10項目)



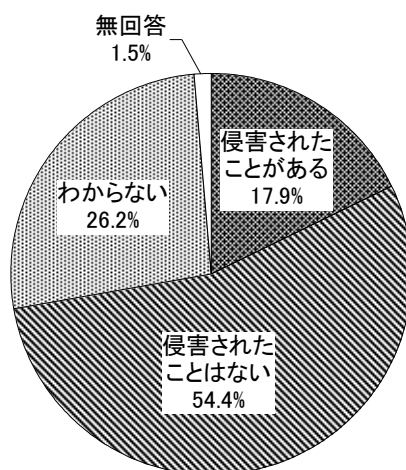
職業別でみると、「障害者に対するもの」では〈管理職・事務職・専門技術職〉が27.3%と高くなっている。「インターネットによる誹謗中傷やプライバシー侵害等」では〈管理職・事務職・専門技術職〉が26.1%と高くなっている。「女性に対するもの」では〈管理職・事務職・専門技術職〉が24.6%と高くなっている。「周囲で人権侵害はないと思う」では〈農林漁業〉が44.2%と高くなっている。

(3) 人権侵害の被害経験

問13 あなたは、今までにご自身の人権が侵害されたと思ったことがありますか。
次の中から1つ選んでください。

[n=1,316]


1	侵害されたことがある	17.9%	3	わからない	26.2%
2	侵害されたことはない	54.4		(無回答)	1.5




(n=1,316)

全体で見ると、「侵害されたことがある」(17.9%)は2割近く、「侵害されたことはない」(54.4%)は5割半ばとなっている。

【性別・性／年齢別】



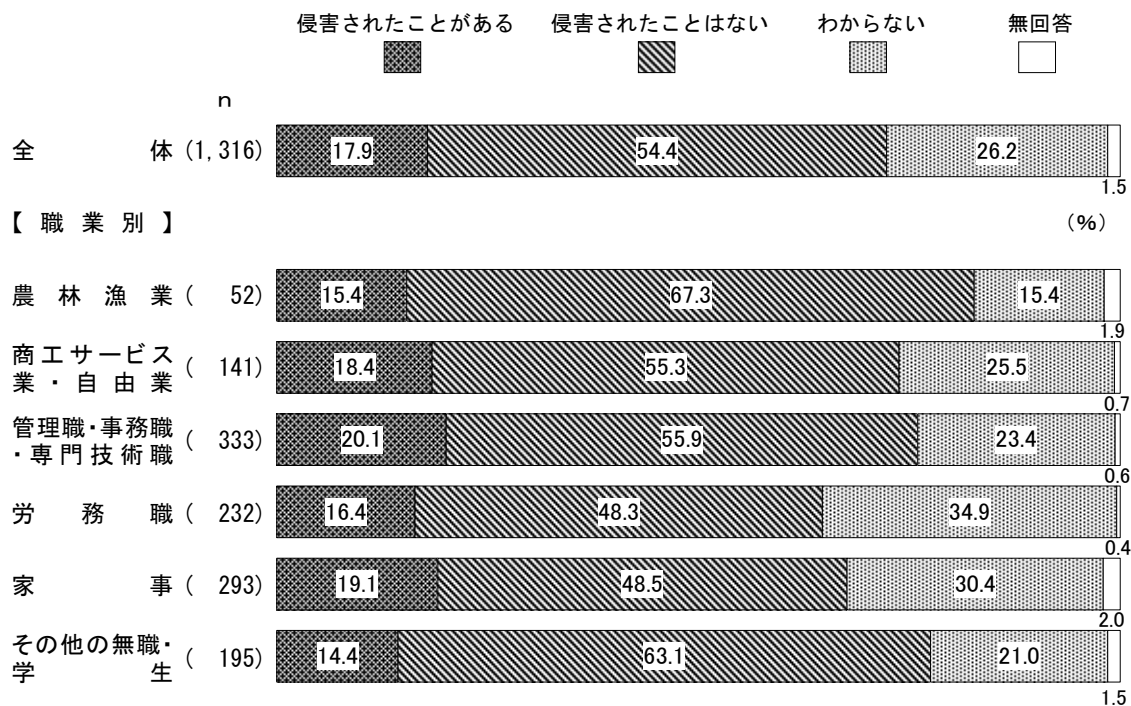
【性／年齢別】



性別で見ると、「侵害されたことがある」では〈女性〉(22.1%)が〈男性〉(12.8%)より9.3ポイント高くなっている。

性／年齢別で見ると、「侵害されたことがある」では〈女性30歳代〉が35.0%と高くなっている。「侵害されたことはない」では〈男性70歳以上〉が72.8%と高くなっている。

[職業別]



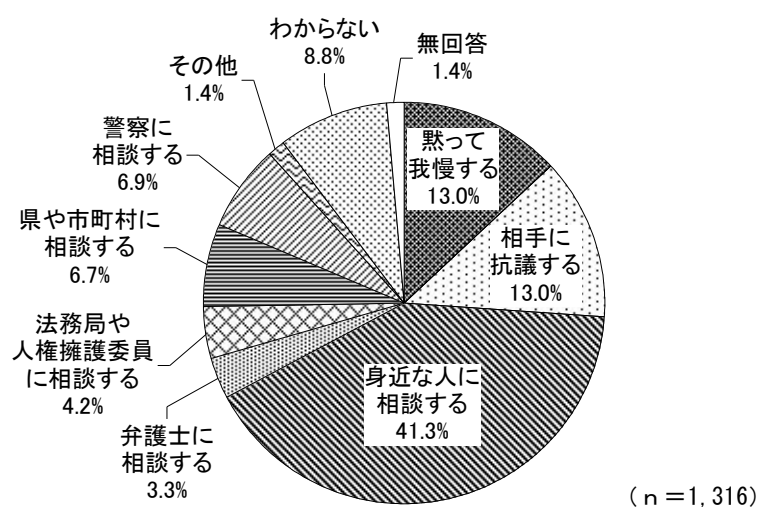
職業別でみると、「侵害されたことはない」では〈農林漁業〉が67.3%、〈その他の無職・学生〉が63.1%と高くなっている。

(4) 人権侵害の被害への対処

問14 もし、あなたがご自身の人権を侵害された場合、まず初めにどう対応しますか。
次の中から1つ選んでください。

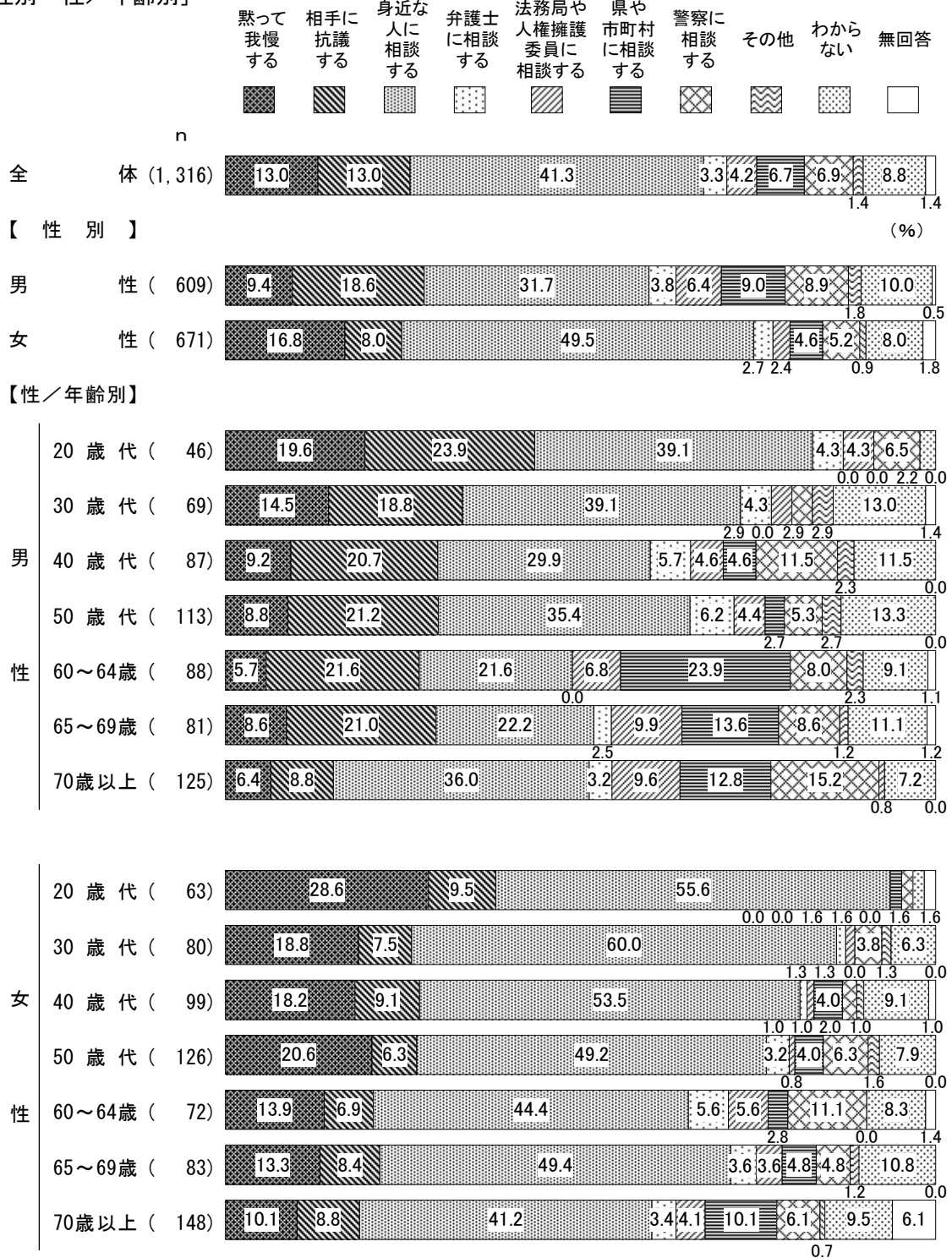
[n=1,316]

1	黙って我慢する	13.0%	6	県や市町村に相談する	6.7%
2	相手に抗議する	13.0	7	警察に相談する	6.9
3	身近な人に相談する	41.3	8	その他	1.4
4	弁護士に相談する	3.3	9	わからない	8.8
5	法務局や人権擁護委員に相談する	4.2		(無回答)	1.4



全体で見ると、「身近な人に相談する」(41.3%)が4割を超えて最も高く、次いで「黙って我慢する」と「相手に抗議する」(ともに13.0%)、「警察に相談する」(6.9%)、「県や市町村に相談する」(6.7%)の順となっている。

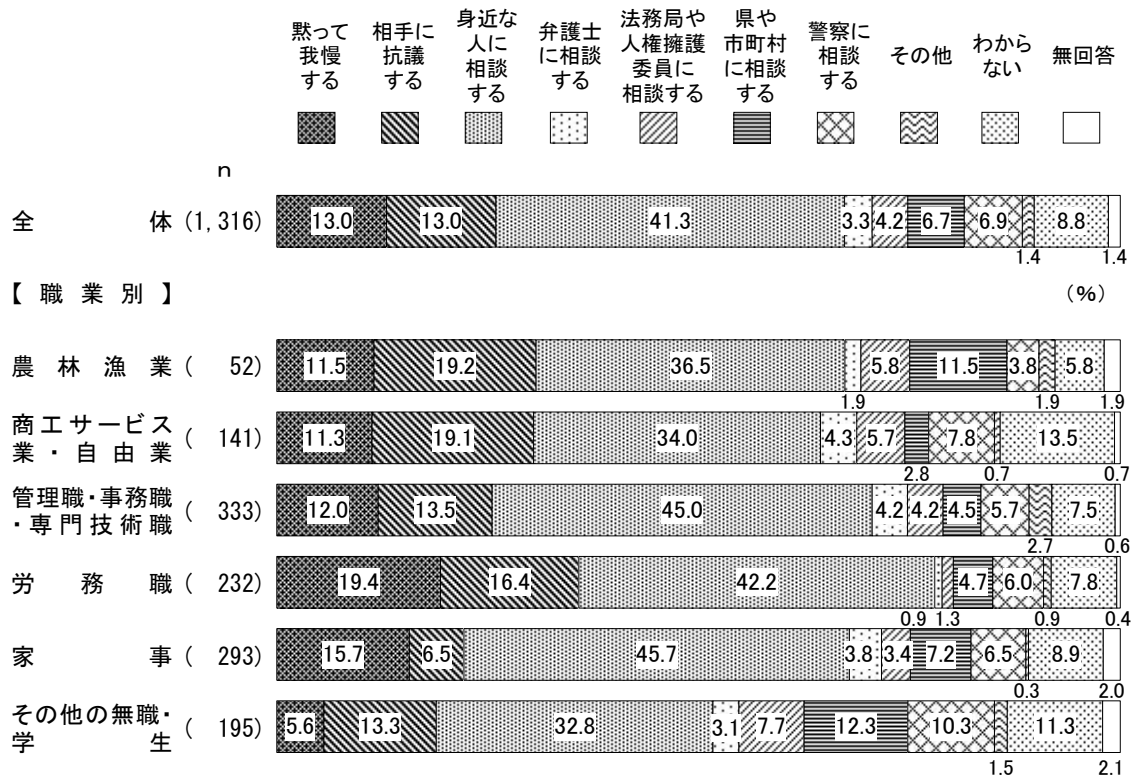
[性別・性／年齢別]



性別でみると、「身近な人に相談する」では〈女性〉(49.5%)が〈男性〉(31.7%)より17.8ポイント高く、「黙って我慢する」では〈女性〉(16.8%)が〈男性〉(9.4%)より7.4ポイント高くなっている。「相手に抗議する」では〈男性〉(18.6%)が〈女性〉(8.0%)より10.6ポイント高くなっている。

性／年齢別でみると、「身近な人に相談する」では〈女性30歳代〉が60.0%と高くなっている。「黙って我慢する」では〈女性20歳代〉が28.6%と高くなっている。「県や市町村に相談する」では〈男性60~64歳〉が23.9%と高くなっている。

[職業別]



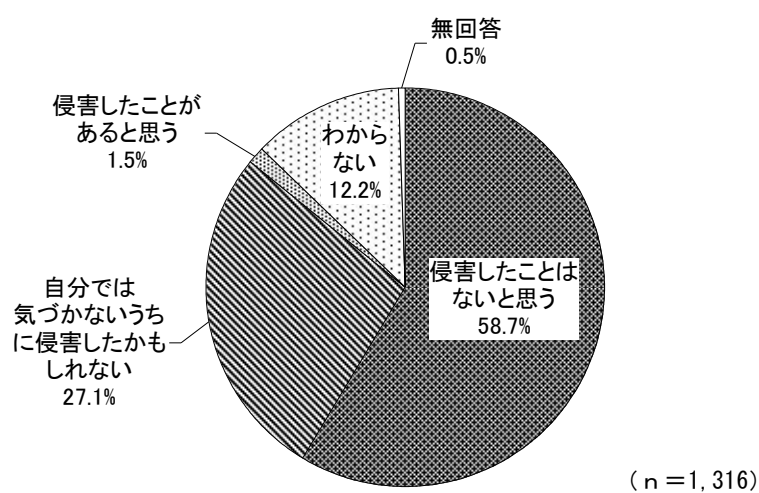
職業別でみると、「身近な人に相談する」では〈家事〉が45.7%、〈管理職・事務職・専門技術職〉が45.0%と高くなっている。「黙って我慢する」では〈労務職〉が19.4%と高くなっている。「相手に抗議する」では〈農林漁業〉が19.2%、〈商工サービス業・自由業〉が19.1%と高くなっている。

(5) 人権侵害の加害経験

問15 あなたは、今までに他人の人権を侵害したことがあると思いますか。
次の中から1つ選んでください。

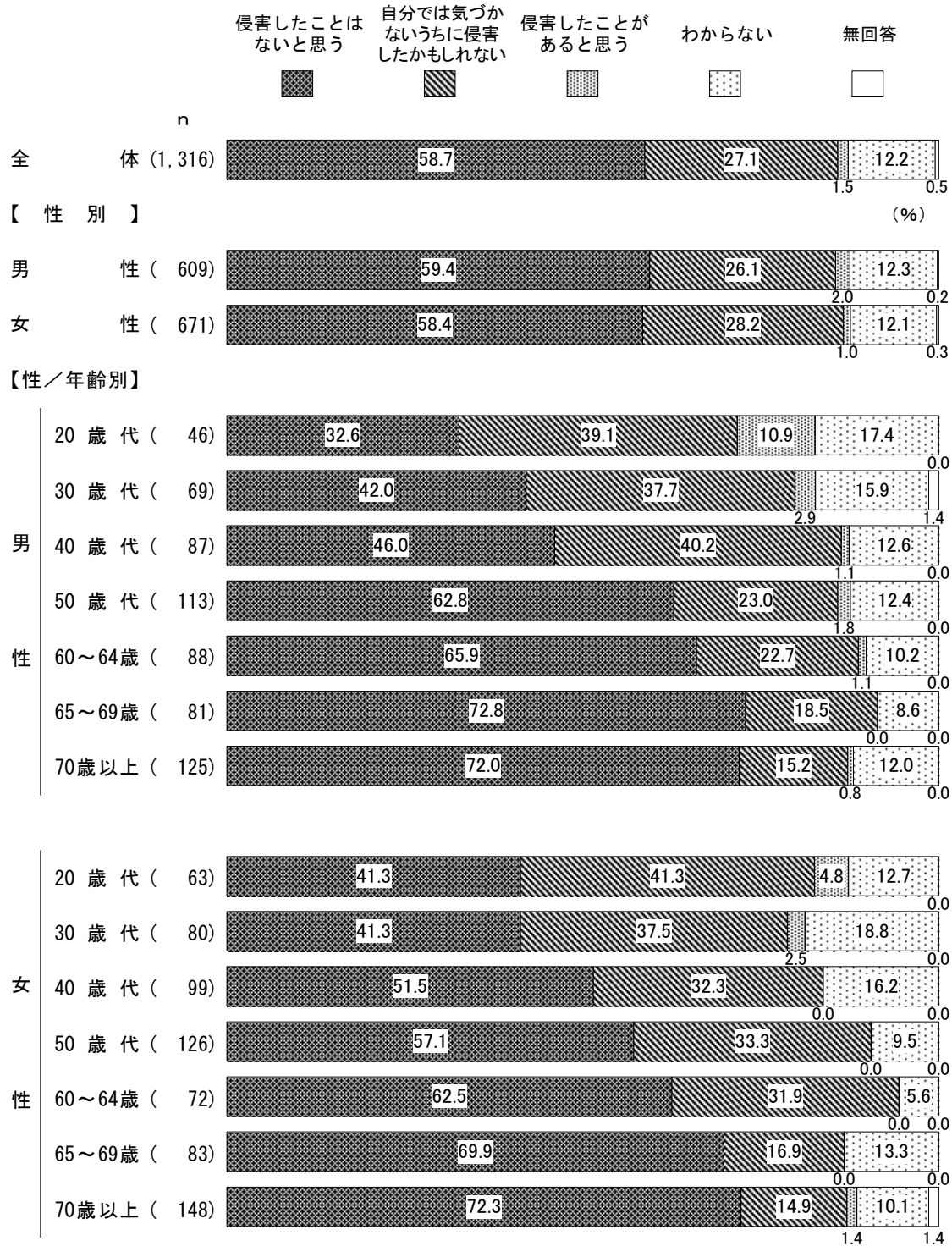
[n=1,316]

1 侵害したことはないと思う	58.7%
2 自分では気づかないうちに侵害したかもしれない	27.1
3 侵害したことがあると思う	1.5
4 わからない	12.2
(無回答)	0.5



全体で見ると、「侵害したことはないと思う」(58.7%)は6割近く、「自分では気づかないうちに侵害したかもしれない」(27.1%)は3割近くとなっている。

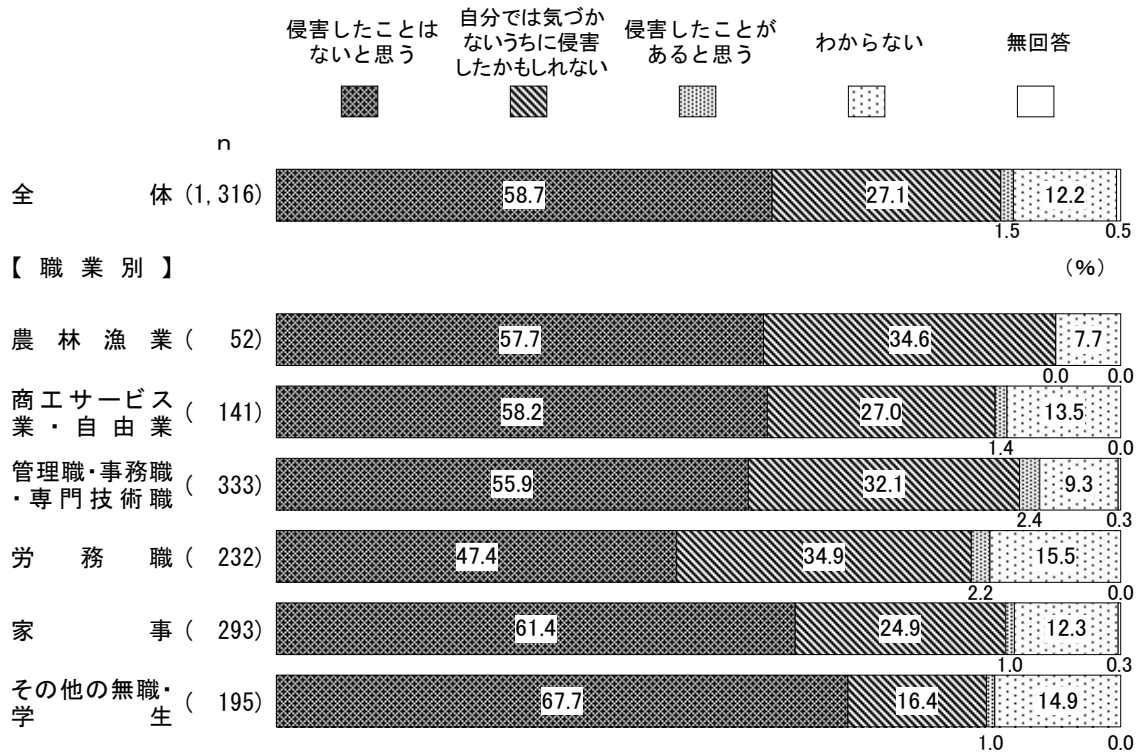
[性別・性／年齢別]



性別でみると、大きな傾向の違いはみられない。

性／年齢別でみると、「侵害したことはないと思う」では〈男性65~69歳〉が72.8%、〈女性70歳以上〉が72.3%、〈男性70歳以上〉が72.0%と高くなっている。「自分では気づかないうちに侵害したかもしれない」では〈女性20歳代〉が41.3%、〈男性40歳代〉が40.2%と高くなっている。「侵害したことがあると思う」では〈男性20歳代〉が10.9%と高くなっている。

[職業別]



職業別でみると、「侵害したことはないと思う」では〈その他の無職・学生〉が67.7%と高くなっている。「自分では気づかないうちに侵害したかもしれない」では〈労務職〉が34.9%、〈農林漁業〉が34.6%と高くなっている。