

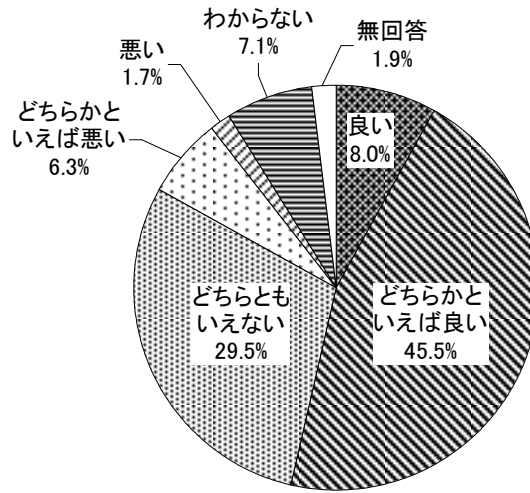
# 17 犯罪と治安対策について

## (1) 県内の治安状況

問44 あなたは、県内の治安についてどう感じますか。次の中から1つ選んでください。


[n=1,212]

1 良い	8.0%	4 どちらかといえば悪い	6.3%
2 どちらかといえば良い	45.5%	5 悪い	1.7%
3 どちらともいえない	29.5%	6 わからない	7.1%
		(無回答)	1.9%




(n=1,212)

全体でみると、「良い」(8.0%)と「どちらかといえば良い」(45.5%)の2つを合わせた『良い』(53.5%)は5割を超えている。一方、「どちらかといえば悪い」(6.3%)と「悪い」(1.7%)の2つを合わせた『悪い』(8.0%)は1割近くとなっている。また、「どちらともいえない」(29.5%)は3割となっている。



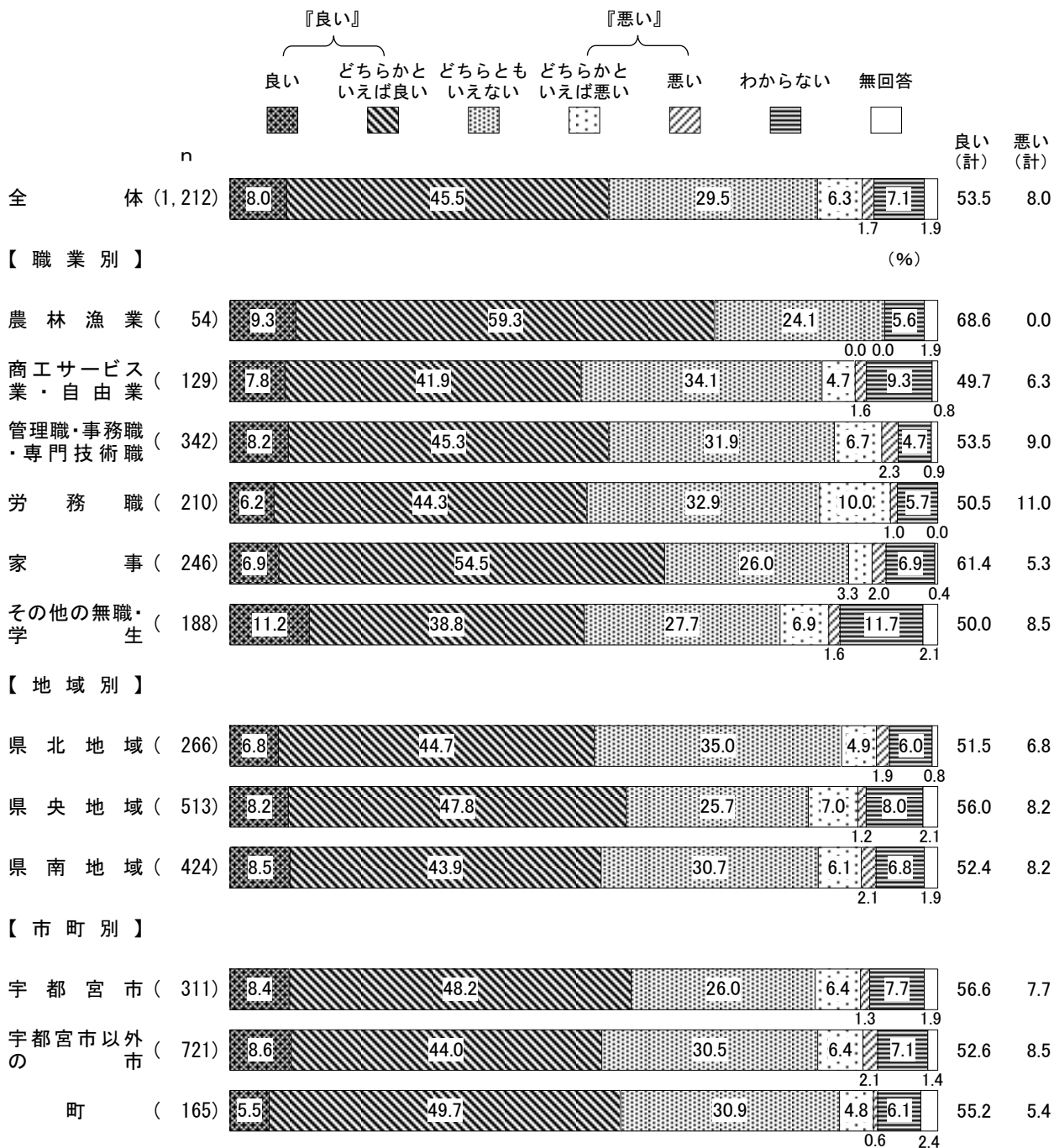
過去の調査結果と比較すると、『良い』が平成30(2018)年より2.5ポイント増加している。

[性別・性／年齢別]



性別で見ると、『良い』では〈女性〉(56.5%)が〈男性〉(50.6%)より5.9ポイント高くなっている。  
 性／年齢別で見ると、『良い』では〈女性60~64歳〉が70.8%、〈女性65~69歳〉が66.2%と高くなっている。一方、『悪い』では〈男性40歳代〉が16.9%となっている。

[職業別・地域別・市町別]



職業別で見ると、『良い』では〈農林漁業〉が68.6%、〈家事〉が61.4%と高くなっている。

地域別で見ると、『良い』では〈県央地域〉が56.0%と高くなっている。


市町別で見ると、『良い』では〈宇都宮市〉が56.6%、〈町〉が55.2%となっており、〈宇都宮市以外の市〉(52.6%)に比べて高くなっている。

## (2) 不安を感じる犯罪

問45 あなたは、どのような犯罪に不安を感じますか。次の中からいくつでも選んでください。

[n=1,212]

1	子どもに対する犯罪	65.5%	10	暴走族による犯罪	11.0%
2	女性に対する犯罪	44.2	11	家に侵入する強盗、窃盗犯罪	55.0
3	高齢者に対する犯罪	52.5	12	屋外でのひったくりなど強盗、窃盗犯罪	22.4
4	若者に対する犯罪	12.4	13	薬物(危険ドラッグも含めて)乱用事件	26.5
5	振り込め詐欺を始めとする 特殊詐欺事件	59.6	14	インターネット利用犯罪	43.3
6	金融機関、コンビニなどに対する 強盗事件	10.7	15	悪質商法による犯罪	41.7
7	少年による凶悪、粗暴事件	30.5	16	食の安全・安心に関する犯罪	14.0
8	外国人による犯罪	34.1	17	不法投棄等の環境に関する犯罪	22.5
9	暴力団による犯罪	18.8	18	その他	1.1
			19	特にない	1.6
				(無回答)	1.2

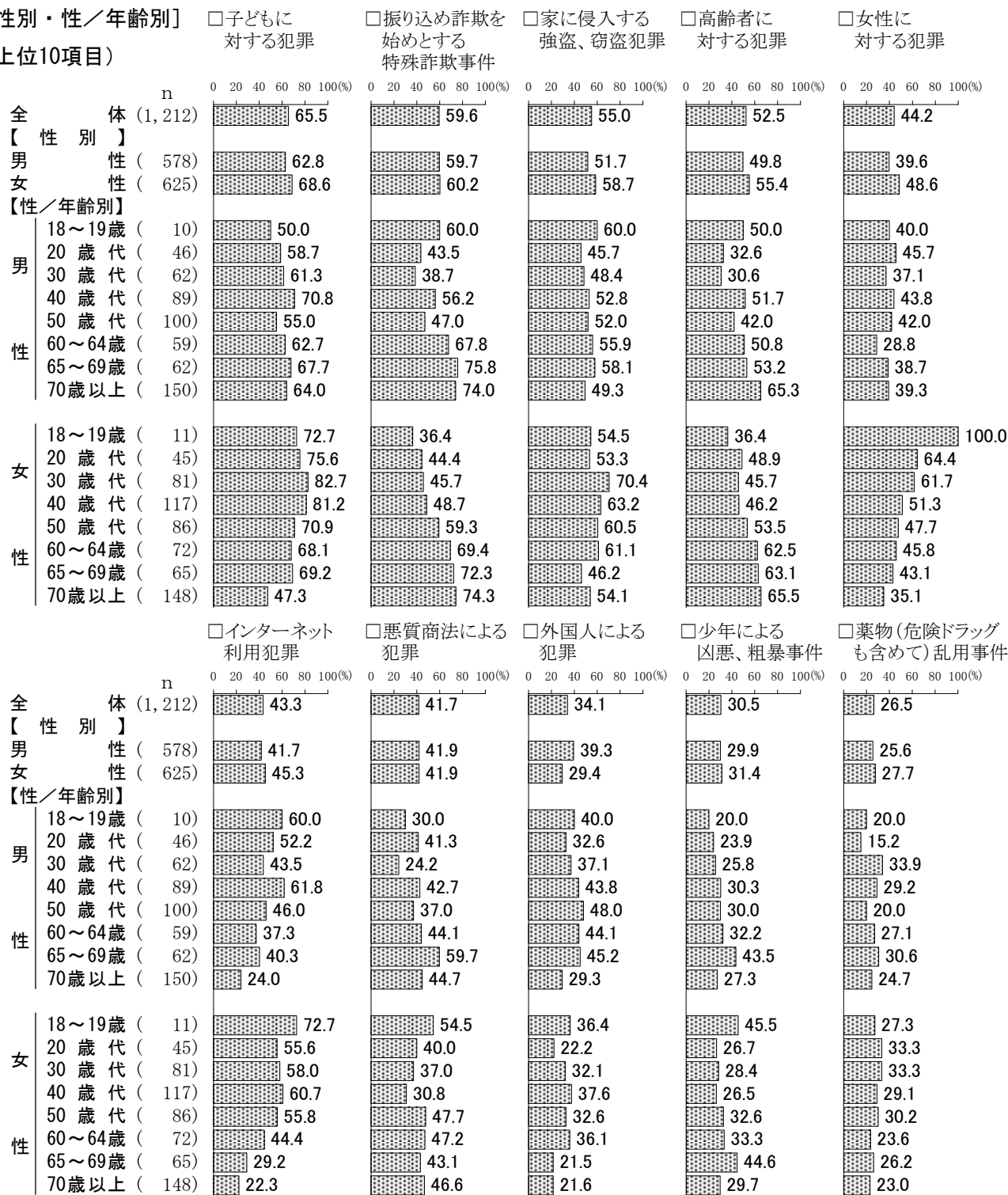


(※)「悪質商法による犯罪」、「不法投棄等の環境に関する犯罪」、「食の安全・安心に関する犯罪」、「若者に対する犯罪」の4つは、今回調査で追加した選択肢である。

全体でみると、「子どもに対する犯罪」(65.5%)が6割半ばで最も高く、次いで「振り込め詐欺を始めとする特殊詐欺事件」(59.6%)、「家に侵入する強盗、窃盗犯罪」(55.0%)、「高齢者に対する犯罪」(52.5%)、「女性に対する犯罪」(44.2%)、「インターネット利用犯罪」(43.3%)の順となっている。

平成30(2018)年の調査結果との比較は、選択肢の追加があるため参考にとどまるが、上位6項目については平成30(2018)年と同じ順位となっている。

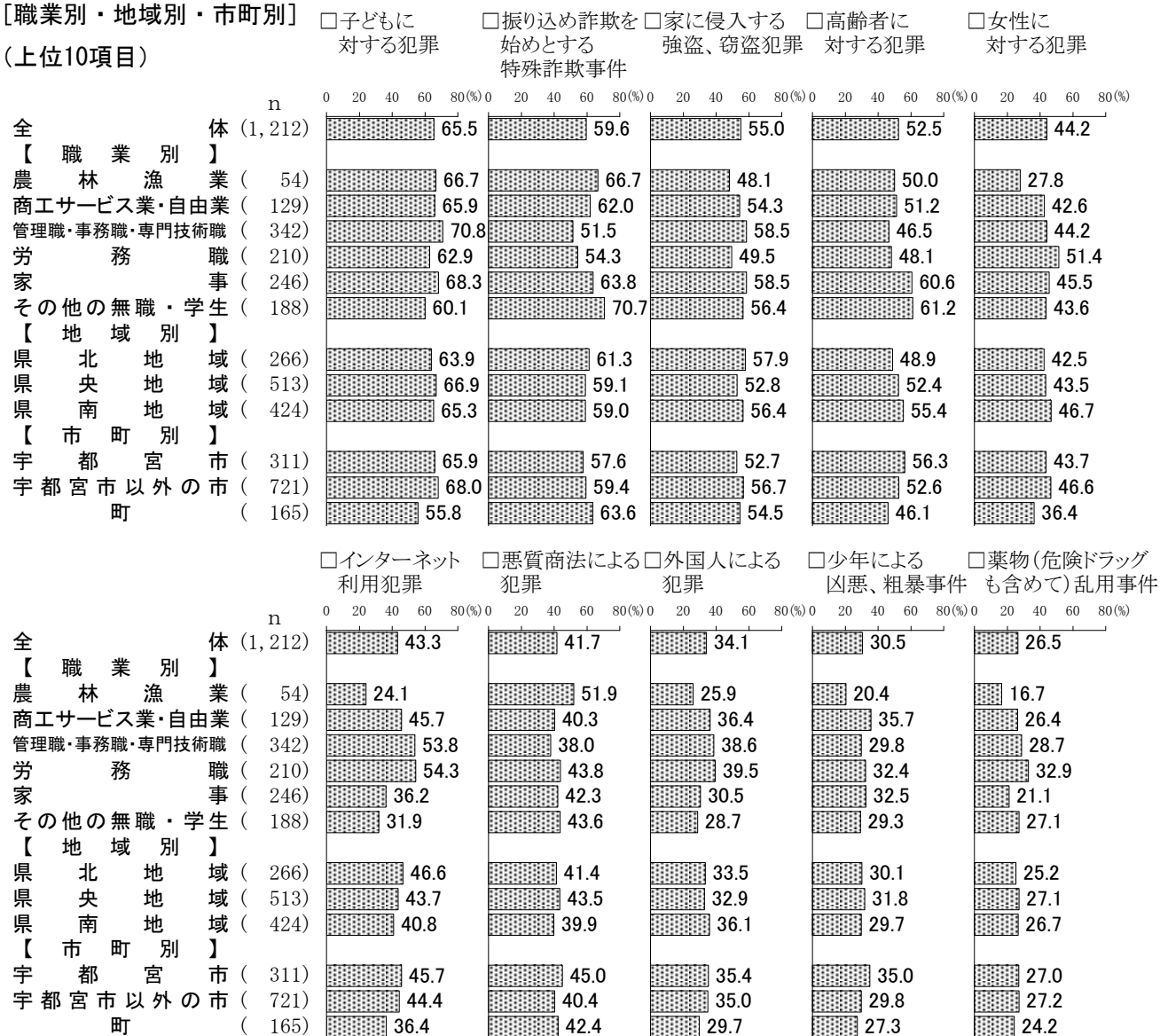
【性別・性／年齢別】  
 (上位10項目)



性別でみると、「外国人による犯罪」では〈男性〉(39.3%)が〈女性〉(29.4%)より9.9ポイント高くなっている。「女性に対する犯罪」では〈女性〉(48.6%)が〈男性〉(39.6%)より9.0ポイント高くなっている。「家に侵入する強盗、窃盗犯罪」では〈女性〉(58.7%)が〈男性〉(51.7%)より7.0ポイント高くなっている。

性／年齢別でみると、「子どもに対する犯罪」では〈女性30歳代〉が82.7%、〈女性40歳代〉が81.2%と高くなっている。「振り込め詐欺を始めとする特殊詐欺事件」では〈男性65~69歳〉が75.8%、〈女性70歳以上〉が74.3%、〈男性70歳以上〉が74.0%と高くなっている。「家に侵入する強盗、窃盗犯罪」では〈女性30歳代〉が70.4%と高くなっている。「高齢者に対する犯罪」では〈女性70歳以上〉が65.5%、〈男性70歳以上〉が65.3%と高くなっている。「女性に対する犯罪」では〈女性20歳代〉が64.4%、〈女性30歳代〉が61.7%と高くなっている。

[職業別・地域別・市町別]  
(上位10項目)



職業別で見ると、「振り込め詐欺を始めとする特殊詐欺事件」では〈その他の無職・学生〉が70.7%と高くなっている。「高齢者に対する犯罪」では〈その他の無職・学生〉が61.2%、〈家事〉が60.6%と高くなっている。「女性に対する犯罪」では〈労務職〉が51.4%と高くなっている。「インターネット利用犯罪」では〈労務職〉が54.3%、〈管理職・事務職・専門技術職〉が53.8%と高くなっている。「悪質商法による犯罪」では〈農林漁業〉が51.9%と高くなっている。

地域別で見ると、「高齢者に対する犯罪」では〈県南地域〉が55.4%と高くなっている。「インターネット利用犯罪」では〈県北地域〉が46.6%と高くなっている。

市町別で見ると、「高齢者に対する犯罪」では〈宇都宮市〉が56.3%と高くなっている。「少年による凶悪、粗暴事件」では〈宇都宮市〉が35.0%と高くなっている。