

16 生涯学習について

(1) 最近1年間に行った生涯学習の種類

問40 あなたは、この1年くらいの間に、生涯学習をしたことがありますか。次の中からいくつでも選んでください。

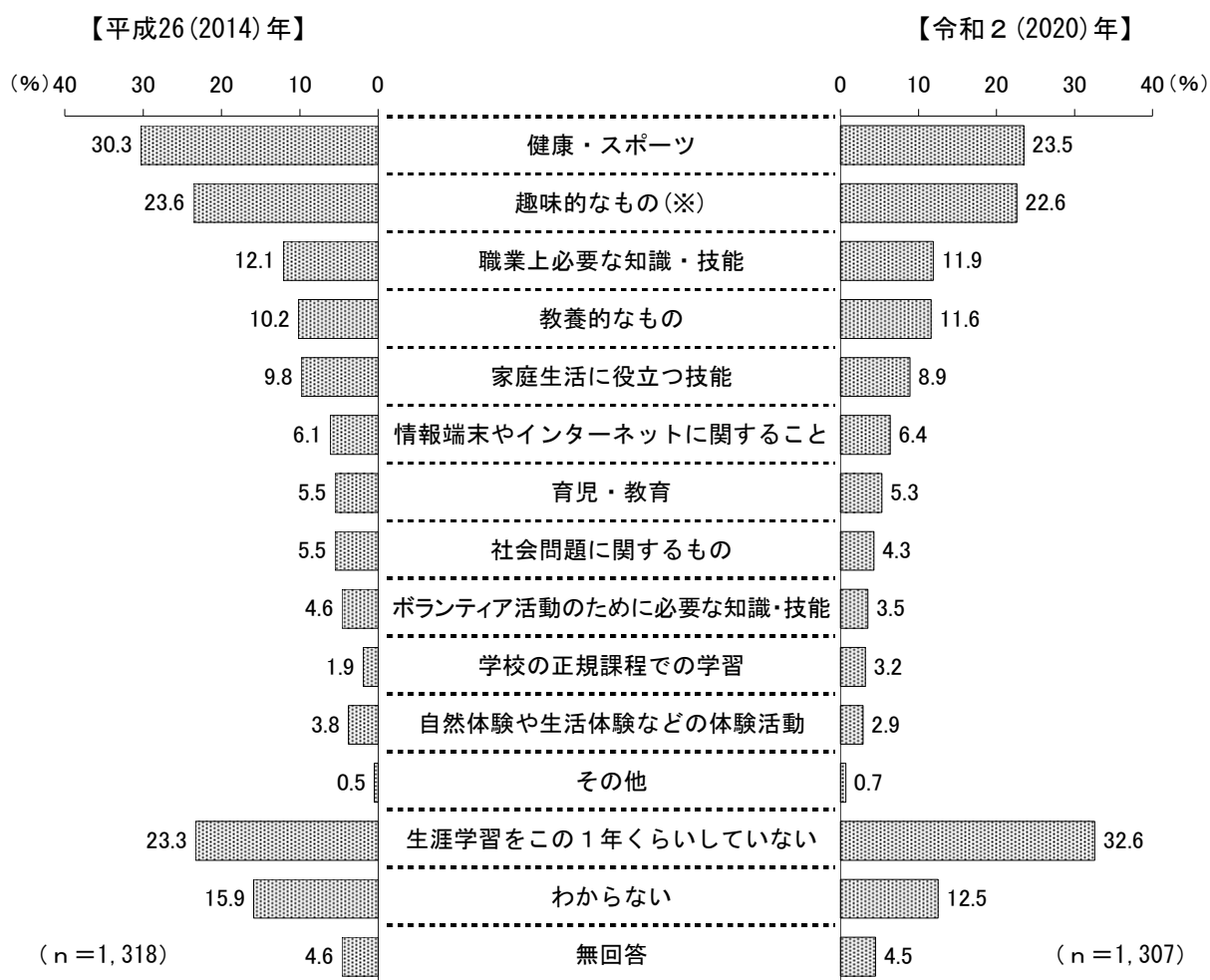
※ 生涯学習とは、人々が、生涯のいつでも、どこでも、自由に行う学習活動のことで、学校での学習や、公民館などにおける講座等の学習はもとより、自分から進んで行う学習やスポーツ、文化活動、趣味、ボランティア活動などの様々な学習活動のことをいいます。

[n=1,307]

1	趣味的なもの（音楽、美術、華道、舞踏、書道、レクリエーション活動など）	22.6%
2	教養的なもの（文学、歴史、科学、語学など）	11.6
3	社会問題に関するもの（社会・時事、国際、環境など）	4.3
4	健康・スポーツ（健康法、医学、栄養、ジョギング、水泳など）	23.5
5	家庭生活に役立つ技能（料理、洋裁、和裁、編み物など）	8.9
6	育児・教育（家庭教育、幼児教育、教育問題など）	5.3
7	職業上必要な知識・技能（仕事に関係のある知識の習得や資格の取得など）	11.9
8	情報端末（コンピューターやタブレット端末など）やインターネットに関すること （プログラムの使い方、ホームページの作り方など）	6.4
9	ボランティア活動のために必要な知識・技能	3.5
10	自然体験や生活体験などの体験活動	2.9
11	学校（高等・専門・各種学校、大学、大学院など）の正規課程での学習	3.2
12	その他	0.7
13	生涯学習をこの1年くらいしていない	32.6
14	わからない	12.5
	（無回答）	4.5

全体でみると、「健康・スポーツ（健康法、医学、栄養、ジョギング、水泳など）」（23.5%）が2割を超えて最も高く、次いで「趣味的なもの（音楽、美術、華道、舞踏、書道、レクリエーション活動など）」（22.6%）、「職業上必要な知識・技能（仕事に関係のある知識の習得や資格の取得など）」（11.9%）、「教養的なもの（文学、歴史、科学、語学など）」（11.6%）の順となっている。


平成26（2014）年の調査結果と比較すると、「健康・スポーツ（健康法、医学、栄養、ジョギング、水泳など）」が6.8ポイント減少している。一方、「生涯学習をこの1年くらいしていない」が9.3ポイント増加している。



(※) 「趣味的なもの(音楽、美術、華道、舞踏、書道、レクリエーション活動など)」は、平成26(2014)年調査では「趣味的なもの(音楽、美術、華道、舞踊、書道、レクリエーション活動など)」としていた。

[性別・性／年齢別]

(上位10項目)


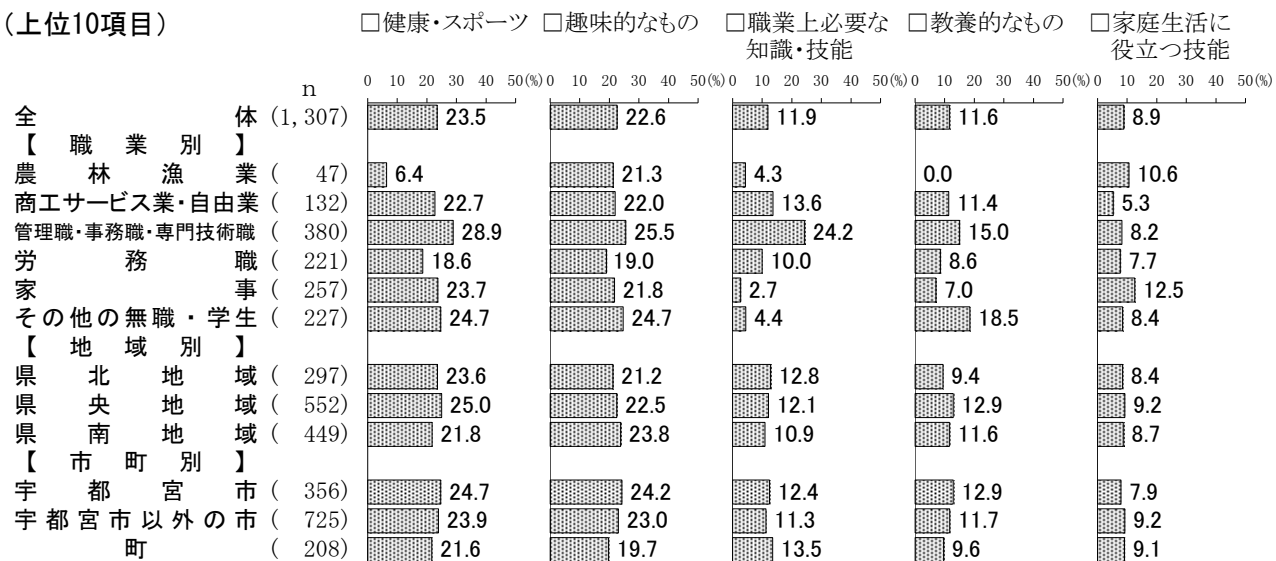


性別で見ると、「家庭生活に役立つ技能」では〈女性〉(12.0%)が〈男性〉(5.0%)より7.0ポイント高くなっている。

性／年齢別で見ると、「健康・スポーツ」では〈男性30歳代〉が36.8%と高くなっている。「趣味的なもの」では〈女性20歳代〉が30.4%、〈女性70歳以上〉が30.2%と高くなっている。「職業上必要な知識・技能」では〈男性20歳代〉と〈男性30歳代〉がともに26.3%、〈女性30歳代〉が22.1%と高くなっている。「情報端末やインターネットに関すること」では〈男性20歳代〉が26.3%と高くなっている。「育児・教育」では〈女性30歳代〉が23.4%と高くなっている。「生涯学習をこの1年くらいしていない」では〈男性65~69歳〉が43.7%と高くなっている。

[職業別・地域別・市町別]

(上位10項目)



職業別で見ると、「健康・スポーツ」では〈管理職・事務職・専門技術職〉が28.9%と高くなっている。「職業上必要な知識・技能」では〈管理職・事務職・専門技術職〉が24.2%と高くなっている。「生涯学習をこの1年くらいしていない」では〈農林漁業〉が46.8%と高くなっている。

地域別で見ると、「生涯学習をこの1年くらいしていない」では〈県北地域〉が37.0%と高くなっている。

市町別で見ると、「生涯学習をこの1年くらいしていない」では〈宇都宮市以外の市〉が34.2%、〈町〉が33.7%と高くなっている。

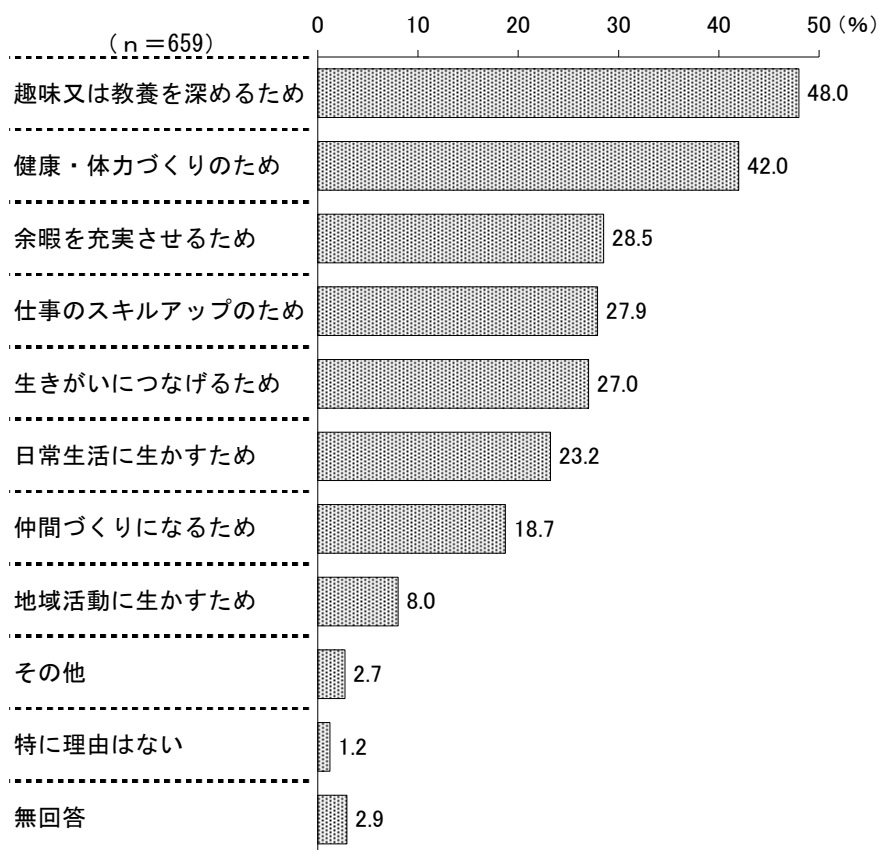
(1-1) 生涯学習を行った理由

(問40で選択肢「1」～「12」(この1年くらいの間に生涯学習を行った)を選んだ方のみ
お答えください)

問40-1 あなたが、生涯学習を行った理由は何ですか。次の中からいくつでも選んでください。

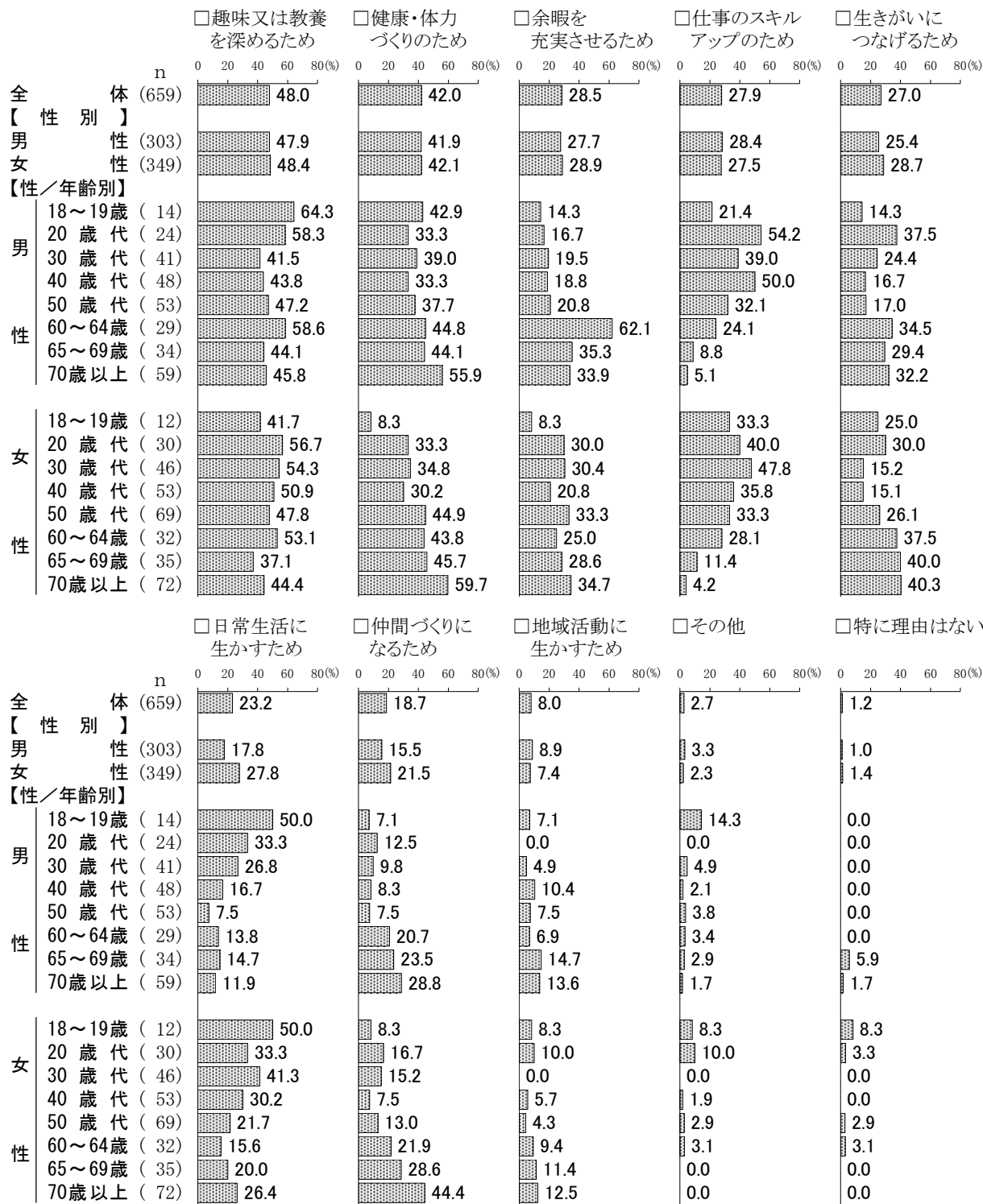
[n=659]

1 趣味又は教養を深めるため	48.0%	6 地域活動に生かすため	8.0%
2 仲間づくりになるため	18.7	7 日常生活に生かすため	23.2
3 生きがいにつなげるため	27.0	8 余暇を充実させるため	28.5
4 健康・体力づくりのため	42.0	9 その他	2.7
5 仕事のスキルアップのため	27.9	10 特に理由はない	1.2
		(無回答)	2.9



全体で見ると、「趣味又は教養を深めるため」(48.0%)が5割近くで最も高く、次いで「健康・体力づくりのため」(42.0%)、「余暇を充実させるため」(28.5%)、「仕事のスキルアップのため」(27.9%)、「生きがいにつなげるため」(27.0%)の順となっている。

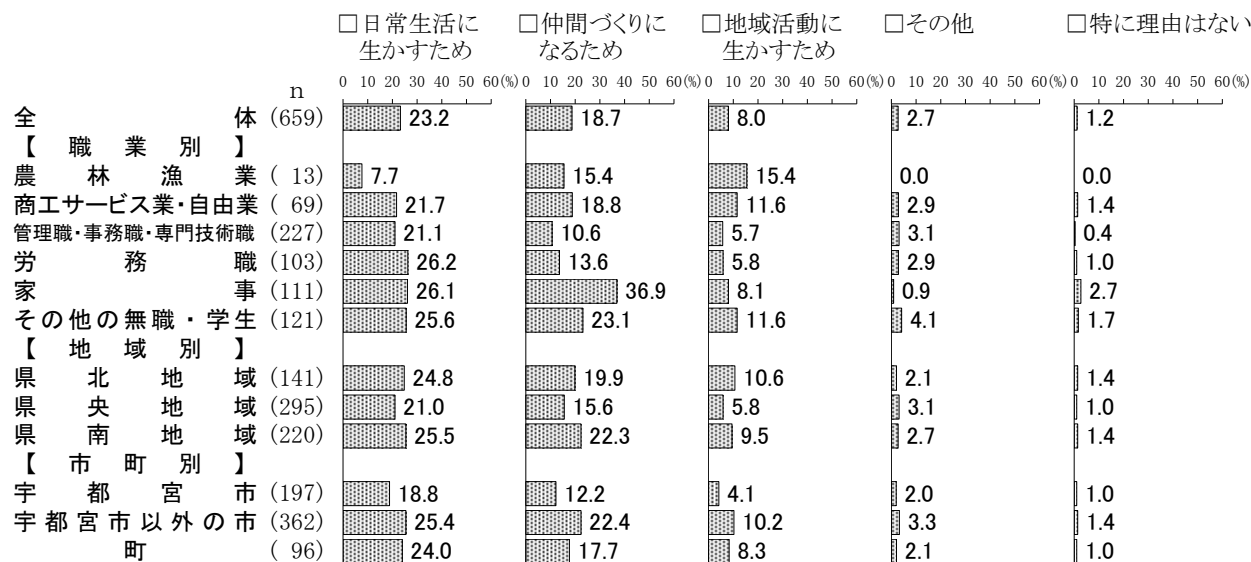
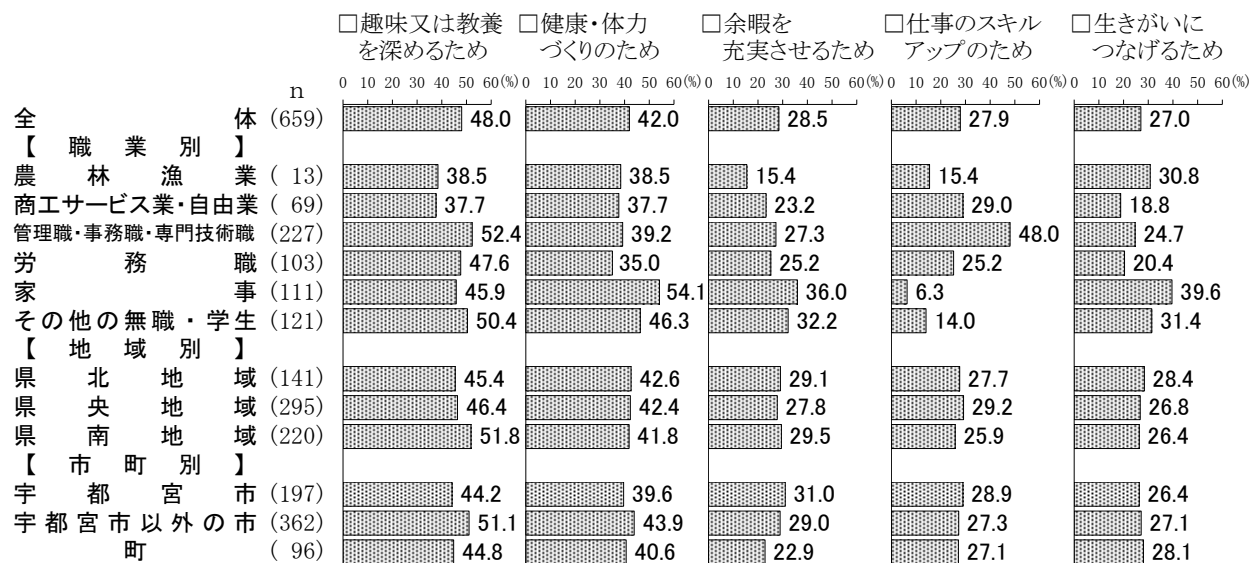
[性別・性／年齢別]



性別で見ると、「日常生活に生かすため」では〈女性〉(27.8%)が〈男性〉(17.8%)より10.0ポイント高くなっている。「仲間づくりになるため」では〈女性〉(21.5%)が〈男性〉(15.5%)より6.0ポイント高くなっている。

性／年齢別で見ると、「健康・体力づくりのため」では〈女性70歳以上〉が59.7%、〈男性70歳以上〉が55.9%と高くなっている。「仕事のスキルアップのため」では〈男性40歳代〉が50.0%、〈女性30歳代〉が47.8%と高くなっている。「生きがいに繋げるため」では〈女性70歳以上〉が40.3%、〈女性65～69歳〉が40.0%と高くなっている。「日常生活に生かすため」では〈女性30歳代〉が41.3%と高くなっている。「仲間づくりになるため」では〈女性70歳以上〉が44.4%、〈男性70歳以上〉が28.8%と高くなっている。

[職業別・地域別・市町別]



職業別で見ると、「健康・体力づくりのため」では〈家事〉が54.1%と高くなっている。「仕事のスキルアップのため」では〈管理職・事務職・専門技術職〉が48.0%と高くなっている。「生きがいをにつなげるため」では〈家事〉が39.6%と高くなっている。「仲間づくりになるため」では〈家事〉が36.9%と高くなっている。

地域別で見ると、「趣味又は教養を深めるため」では〈県南地域〉が51.8%と高くなっている。

市町別で見ると、「趣味又は教養を深めるため」では〈宇都宮市以外の市〉が51.1%と高くなっている。

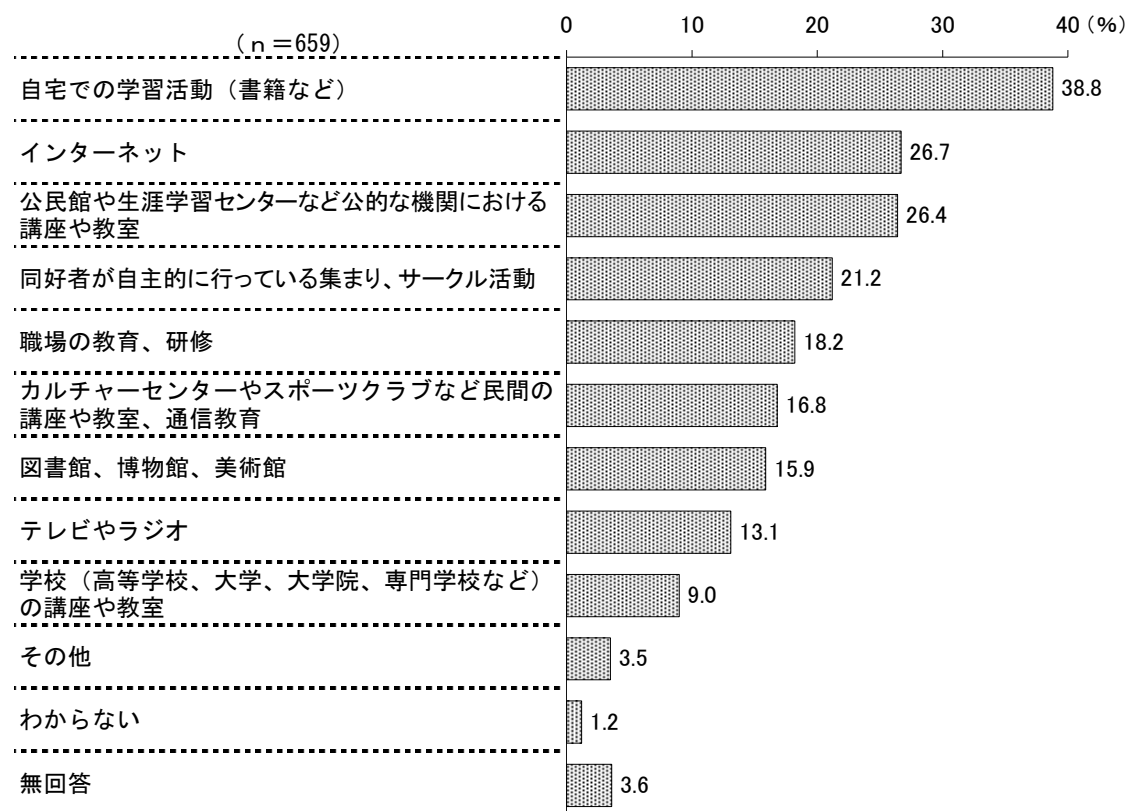
(1-2) 生涯学習を行った場所・形態

(問40で選択肢「1」～「12」(この1年くらいの間に生涯学習を行った)を選んだ方のみ
お答えください)

問40-2 あなたは、この1年くらいの間に、どのような場所や形態で生涯学習をしましたか。
次の中からいくつでも選んでください。

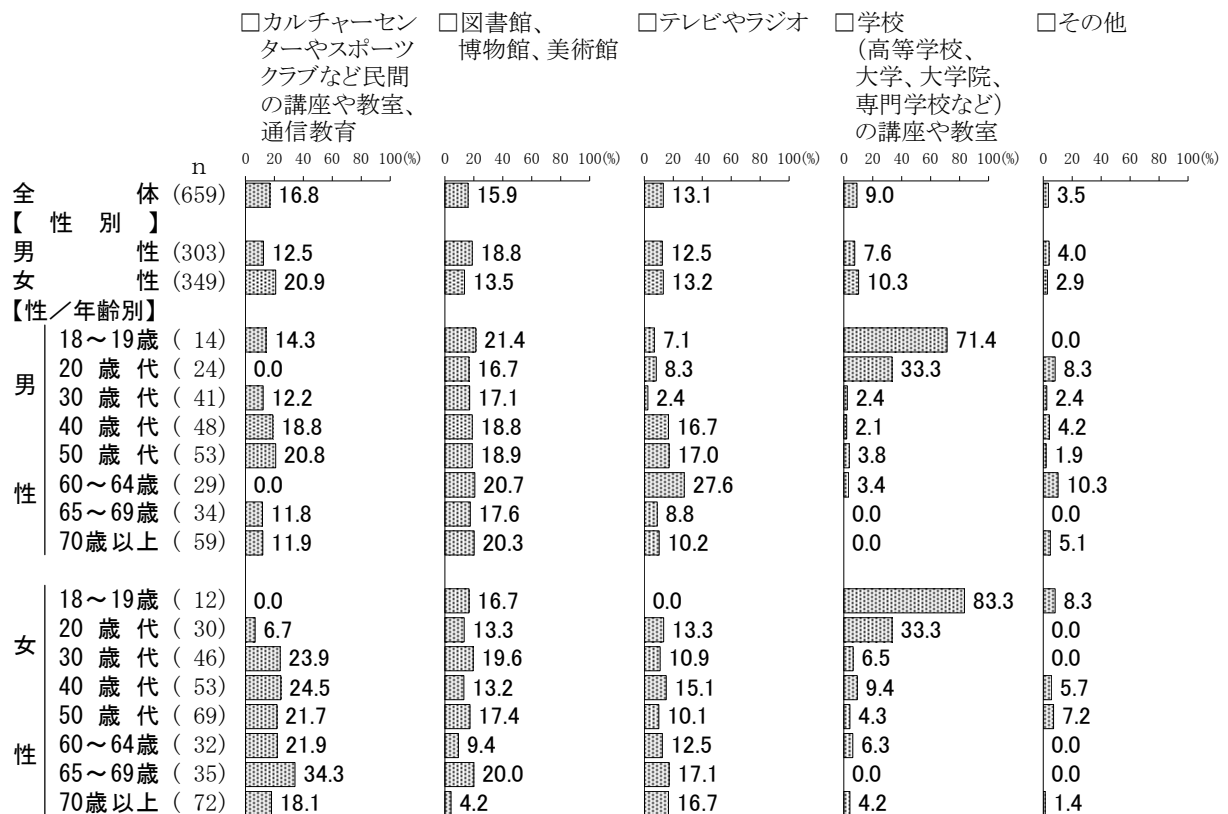
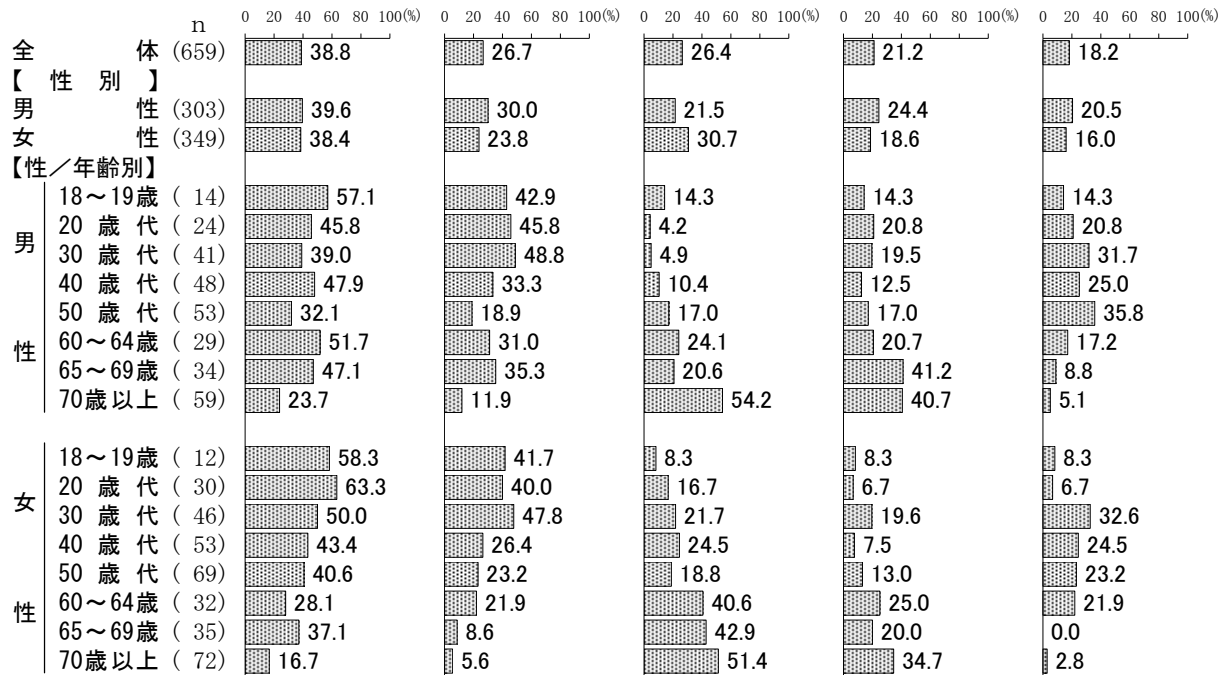
[n=659]

1	公民館や生涯学習センターなど公的な機関における講座や教室	26.4%
2	カルチャーセンターやスポーツクラブなど民間の講座や教室、通信教育	16.8
3	学校(高等学校、大学、大学院、専門学校など)の講座や教室	9.0
4	職場の教育、研修	18.2
5	同好者が自主的に行っている集まり、サークル活動	21.2
6	図書館、博物館、美術館	15.9
7	テレビやラジオ	13.1
8	インターネット	26.7
9	自宅での学習活動(書籍など)	38.8
10	その他	3.5
11	わからない	1.2
	(無回答)	3.6



全体でみると、「自宅での学習活動(書籍など)」(38.8%)が4割近くで最も高く、次いで「インターネット」(26.7%)、「公民館や生涯学習センターなど公的な機関における講座や教室」(26.4%)、「同好者が自主的に行っている集まり、サークル活動」(21.2%)、「職場の教育、研修」(18.2%)の順となっている。

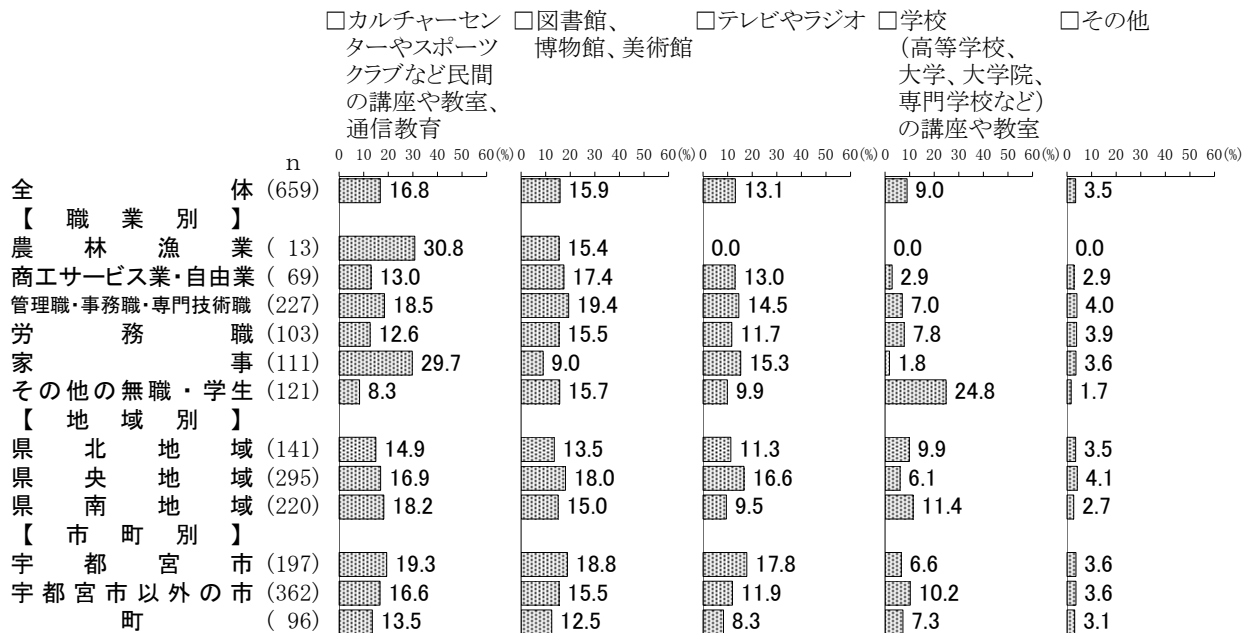
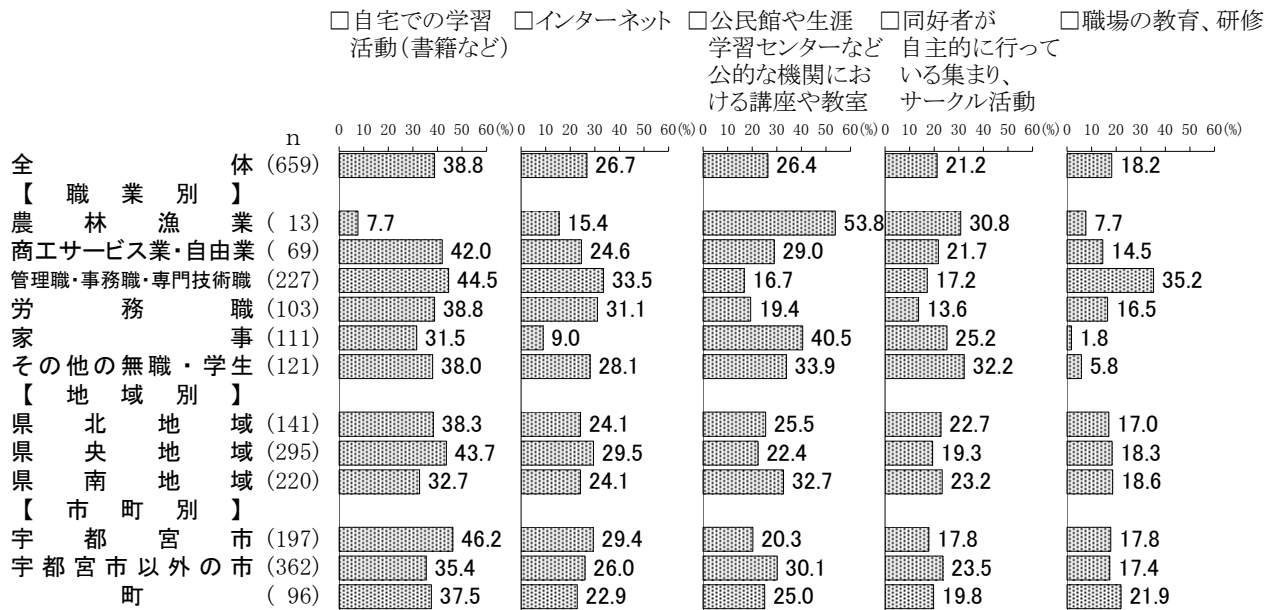
[性別・性/年齢別] □自宅での学習活動(書籍など) □インターネット □公民館や生涯学習センターなど公的な機関における講座や教室 □同好者が自主的に行っている集まり、サークル活動 □職場の教育、研修



性別でみると、「公民館や生涯学習センターなど公的な機関における講座や教室」では〈女性〉(30.7%)が〈男性〉(21.5%)より9.2ポイント高くなっている。「カルチャーセンターやスポーツクラブなど民間の講座や教室、通信教育」では〈女性〉(20.9%)が〈男性〉(12.5%)より8.4ポイント高くなっている。

性/年齢別でみると、「自宅での学習活動(書籍など)」では〈女性20歳代〉が63.3%と高くなっている。「インターネット」では〈男性30歳代〉が48.8%、〈女性30歳代〉が47.8%と高くなっている。「公民館や生涯学習センターなど公的な機関における講座や教室」では〈男性70歳以上〉が54.2%、〈女性70歳以上〉が51.4%、〈女性65~69歳〉が42.9%と高くなっている。

[職業別・地域別・市町別]



職業別でみると、「インターネット」では〈管理職・事務職・専門技術職〉が33.5%と高くなっている。「公民館や生涯学習センターなど公的な機関における講座や教室」では〈家事〉が40.5%と高くなっている。「同好者が自主的に行っている集まり、サークル活動」では〈その他の無職・学生〉が32.2%と高くなっている。「職場の教育、研修」では〈管理職・事務職・専門技術職〉が35.2%と高くなっている。「カルチャーセンターやスポーツクラブなど民間の講座や教室、通信教育」では〈家事〉が29.7%と高くなっている。「学校(高等学校、大学、大学院、専門学校など)の講座や教室」では〈その他の無職・学生〉が24.8%と高くなっている。

地域別でみると、「公民館や生涯学習センターなど公的な機関における講座や教室」では〈県南地域〉が32.7%と高くなっている。

市町別でみると、「自宅での学習活動(書籍など)」では〈宇都宮市〉が46.2%と高くなっている。