

## 10 県民の人権意識について

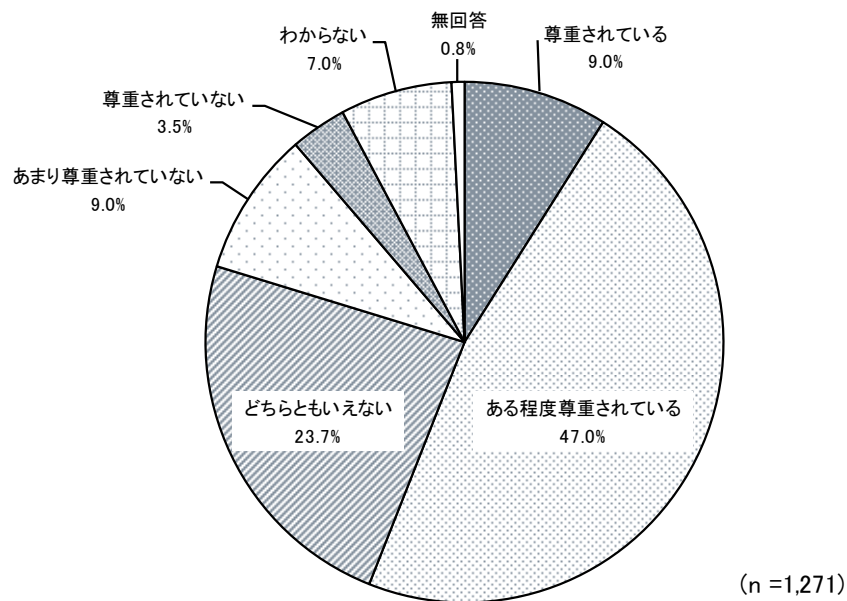
### (1) 基本的な人権の尊重

問24 あなたは、「現在の日本は、基本的人権が尊重されている社会である」と思いますか。

次の中から1つ選んでください。


[n=1,271]

1 尊重されている	9.0%	4 あまり尊重されていない	9.0%
2 ある程度尊重されている	47.0	5 尊重されていない	3.5
3 どちらともいえない	23.7	6 わからない	7.0
		(無回答)	0.8



全体で見ると、「尊重されている」(9.0%)と「ある程度尊重されている」(47.0%)の2つを合わせた『尊重されている』(56.0%)が5割半ばとなっている。一方、「あまり尊重されていない」(9.0%)と「尊重されていない」(3.5%)の2つを合わせた『尊重されていない』(12.5%)が1割台前半となっている。また、「どちらともいえない」(23.7%)が2割台前半となっている。

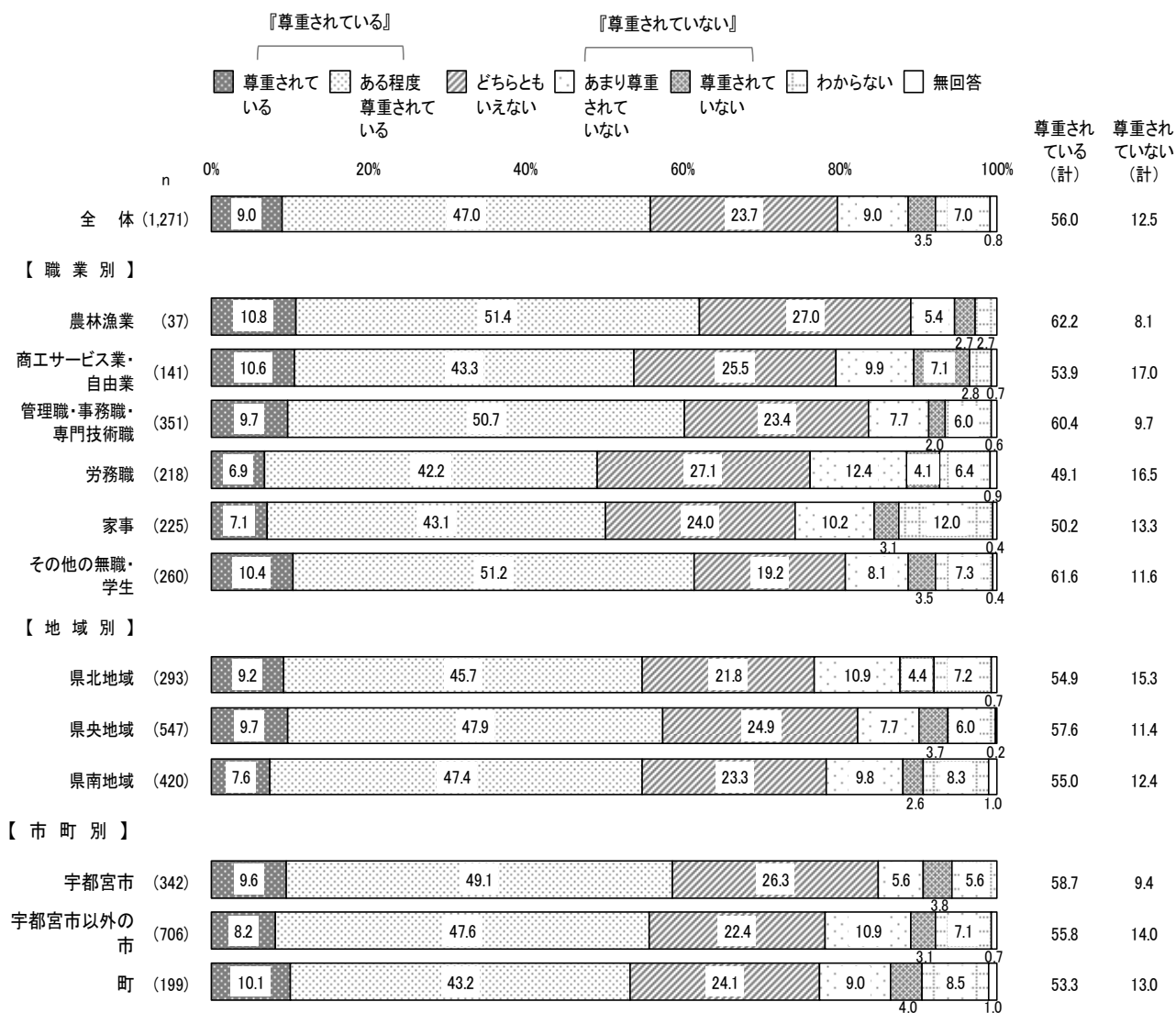
[性別・性／年齢別]



性別でみると、『尊重されている』では〈男性〉57.3%が、〈女性〉55.4%より1.9ポイント高くなっている。一方、『尊重されていない』では〈男性〉15.0%が、〈女性〉10.1%より4.9ポイント高くなっている。

性／年齢別でみると、『尊重されている』では〈女性20歳代〉66.0%が高く、〈男性30歳代〉45.3%が低くなっている。一方、『尊重されていない』では〈男性30歳代〉23.4%が最も高く、〈女性70歳以上〉7.6%が低くなっている。

[職業別・地域別・市町別]



職業別で見ると、『尊重されている』では〈農林漁業〉62.2%が最も高く、〈労務職〉49.1%が最も低くなっている。一方、『尊重されていない』では〈商工サービス業・自由業〉17.0%が最も高く、〈農林漁業〉8.1%が最も低くなっている。

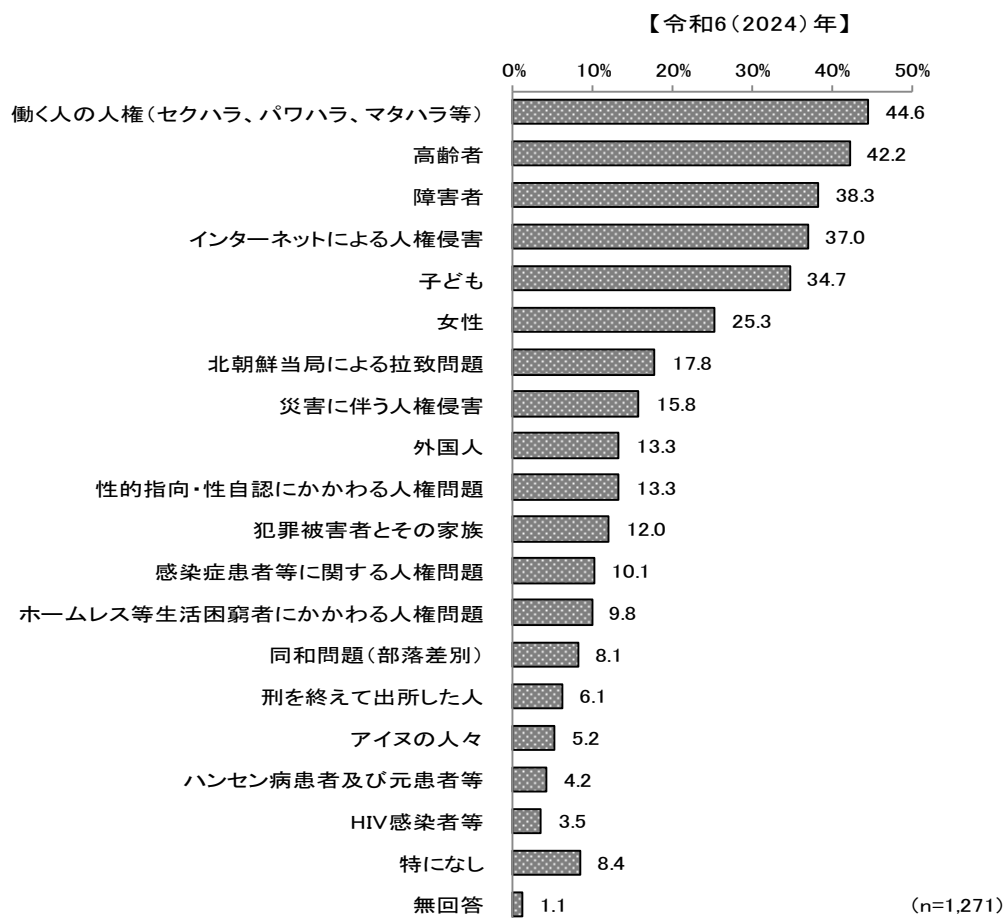
地域別で見ると、『尊重されている』では、すべての分類で5割台、『尊重されていない』では、すべての分類で1割台となっている。

市町別で見ると、『尊重されている』では、すべての分類で5割台となっている。『尊重されていない』では〈宇都宮市以外の市〉14.0%が最も高く、〈宇都宮市〉9.4%が最も低くなっている。

## (2) 関心のある人権課題

問25 あなたは、次にあげた人権課題のうち、関心があるものはどれですか。次の中からいくつでも選んでください。 [n=1,271]

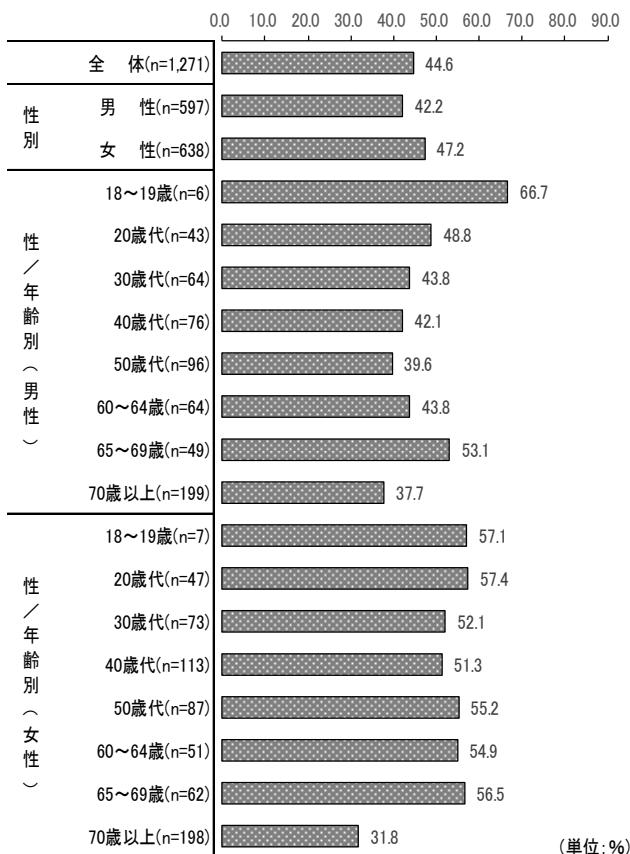
1	女性	25.3%	12	アイヌの人々	5.2%
2	子ども	34.7	13	刑を終えて出所した人	6.1
3	高齢者	42.2	14	性的指向・性自認にかかわる人権問題	13.3
4	障害者	38.3	15	ホームレス等生活困窮者にかかわる人権問題	9.8
5	同和問題(部落差別)	8.1	16	北朝鮮当局による拉致問題	17.8
6	外国人	13.3	17	働く人の人権(セクハラ、パワハラ、マタハラ等)	44.6
7	HIV感染者等	3.5	18	感染症患者等に関する人権問題	10.1
8	ハンセン病患者及び元患者等	4.2	19	特になし	8.4
9	犯罪被害者とその家族	12.0		(無回答)	1.1
10	インターネットによる人権侵害	37.0			
11	災害に伴う人権侵害	15.8			



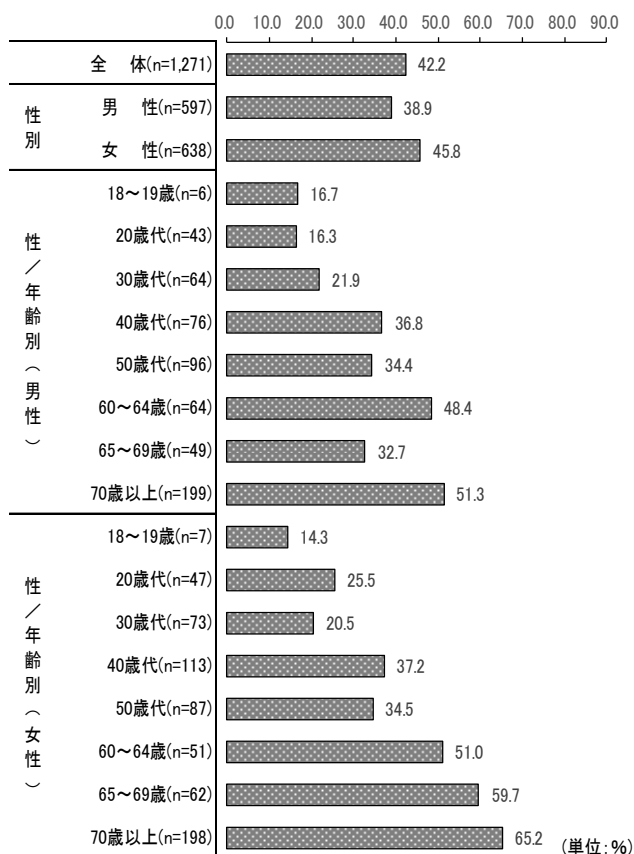
全体で見ると、「働く人の人権(セクハラ、パワハラ、マタハラ等)」(44.6%)が4割半ばで最も高く、次いで「高齢者」(42.2%)、「障害者」(38.3%)、「インターネットによる人権侵害」(37.0%)の順となっている。

[性別・性／年齢別] (上位10項目)

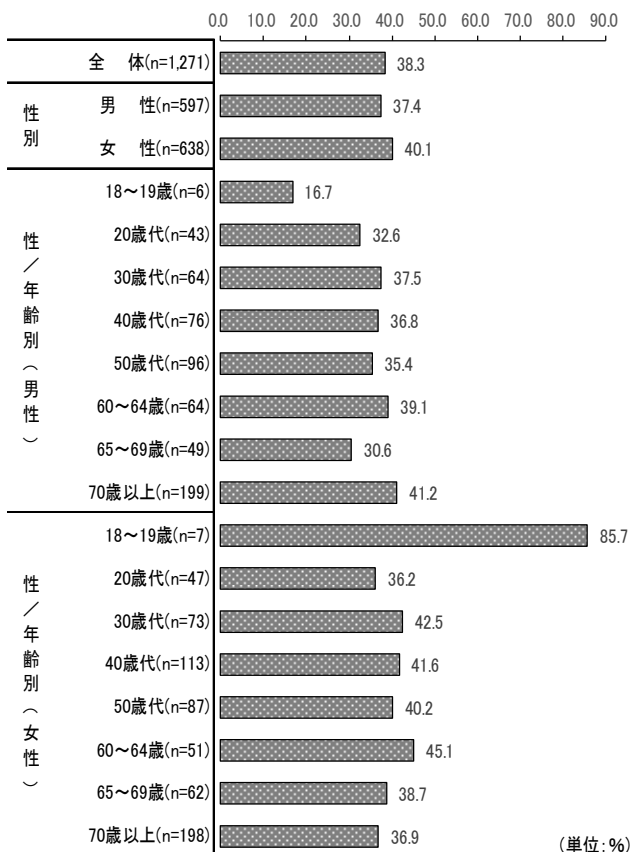
働く人の人権(セクハラ、パワハラ、マタハラ等)



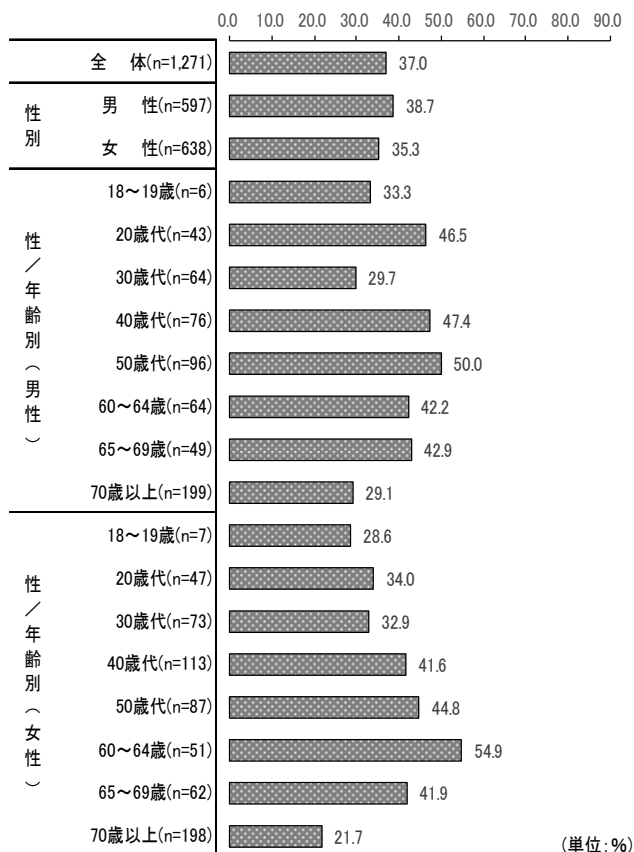
高齢者



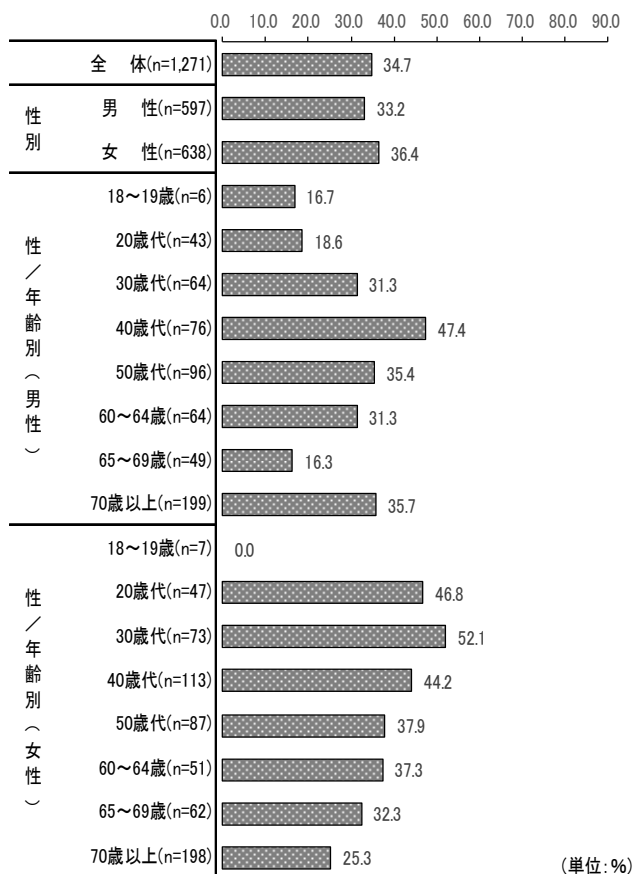
障害者



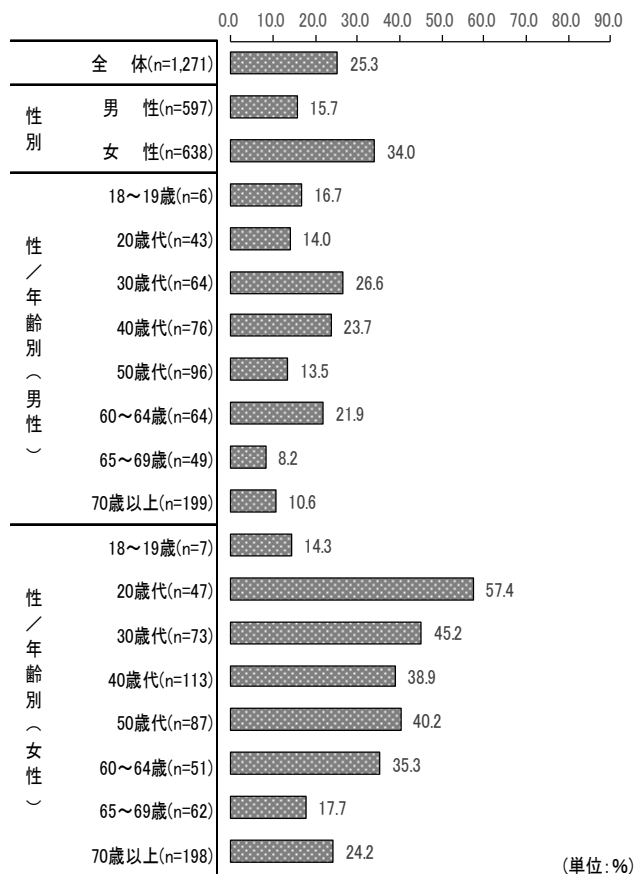
インターネットによる人権侵害



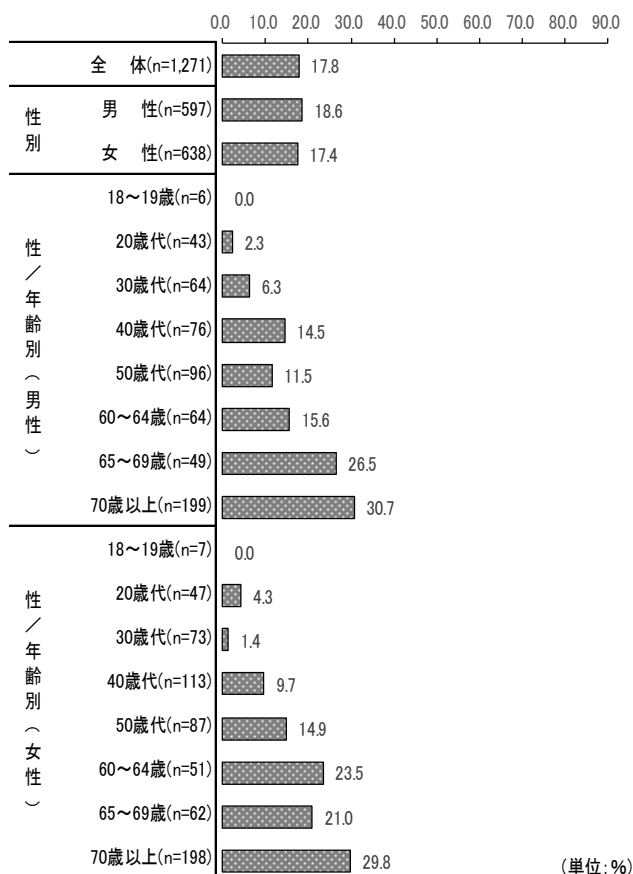
子ども



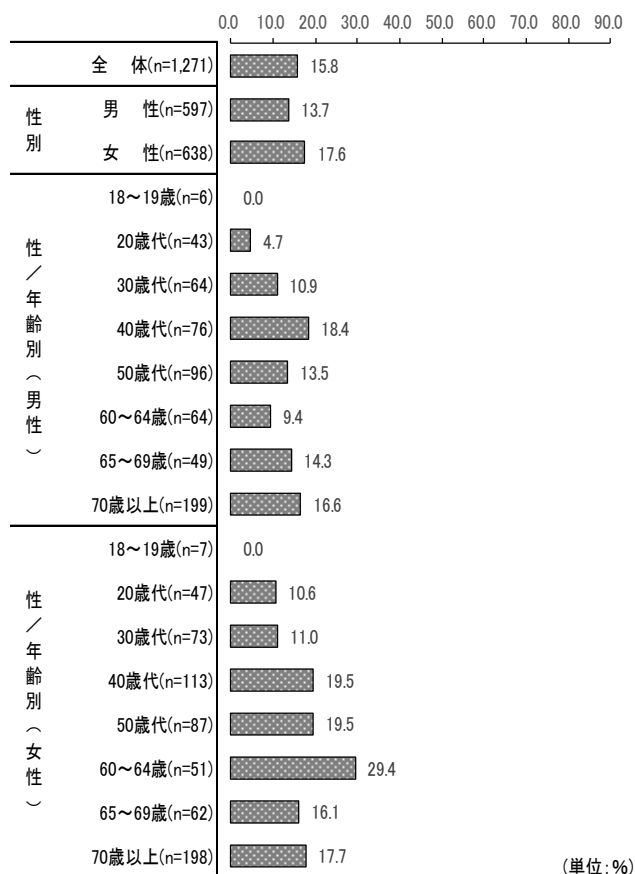
女性



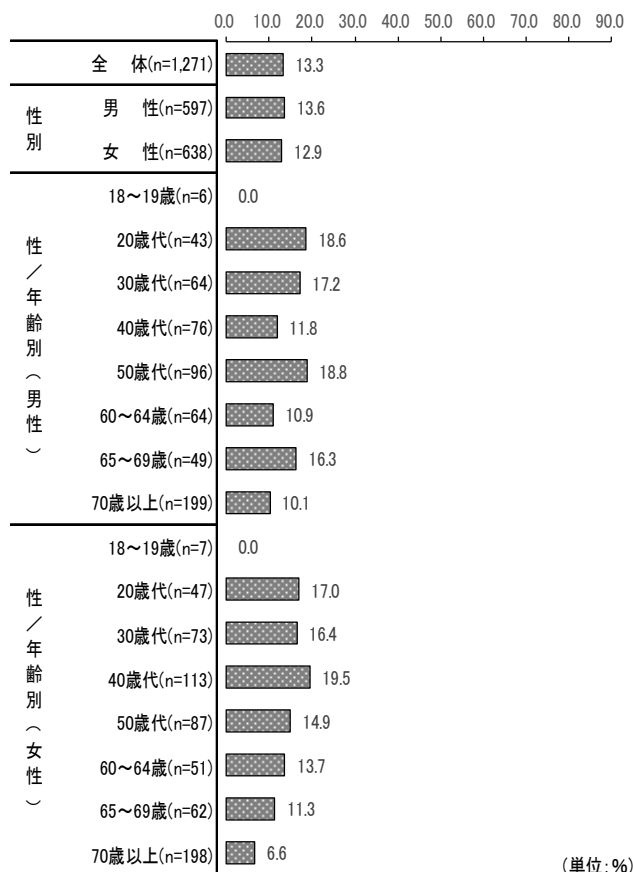
北朝鮮当局による拉致問題



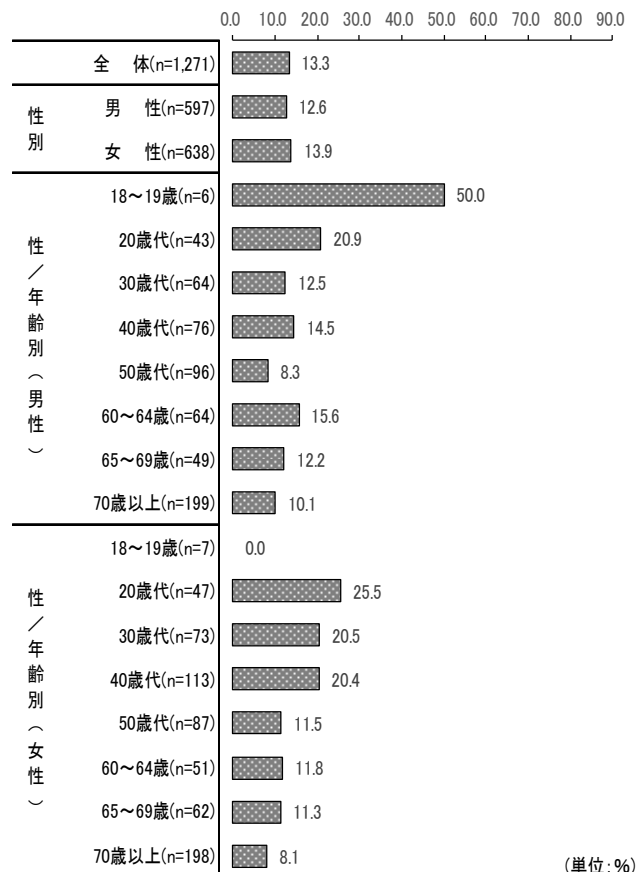
災害に伴う人権侵害



外国人



性的指向・性自認にかかわる人権問題



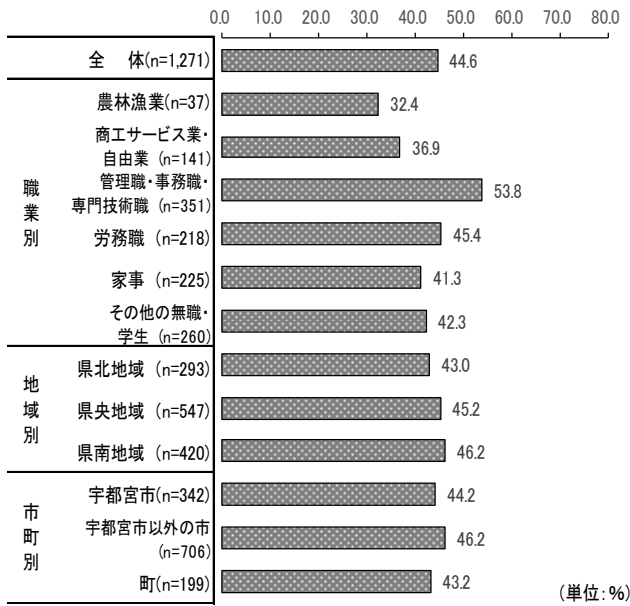
性別で見ると、「女性」では〈女性〉34.0%が、〈男性〉15.7%より18.3ポイント高く、最も差が大きい項目となっている。

性/年齢別で見ると、「働く人の人権（セクハラ、パワハラ、マタハラ等）」では〈女性20歳代〉57.4%が高く、〈女性70歳以上〉31.8%が最も低くなっている。「高齢者」では〈女性70歳以上〉65.2%が最も高く、〈男性20歳代〉16.3%が低くなっている。「障害者」では〈女性60~64歳〉45.1%が高く、〈男性65~69歳〉30.6%が低くなっている。

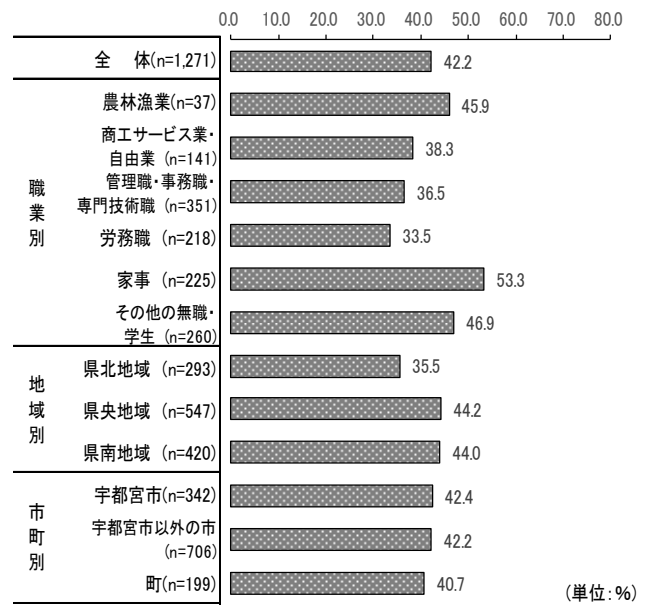


[職業別・地域別・市町別] (上位10項目)

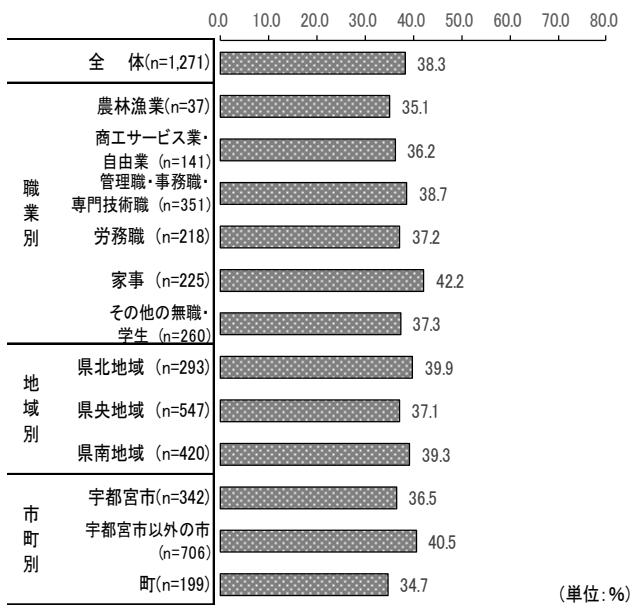
働く人の人権(セクハラ、パワハラ、マタハラ等)



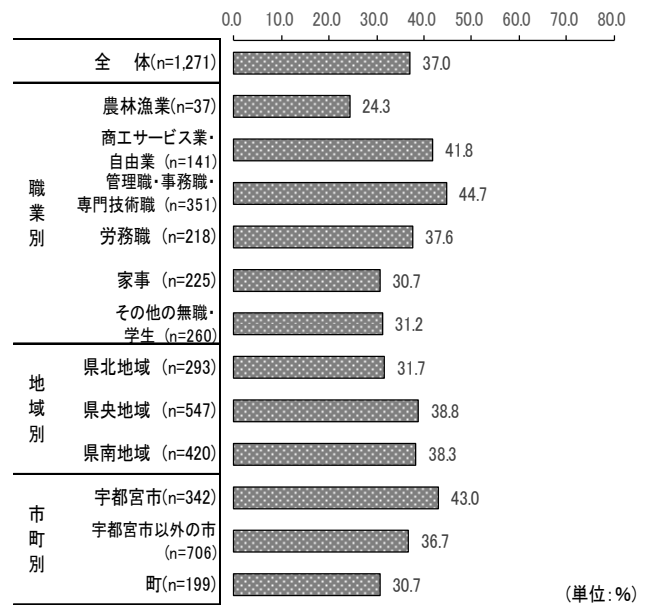
高齢者



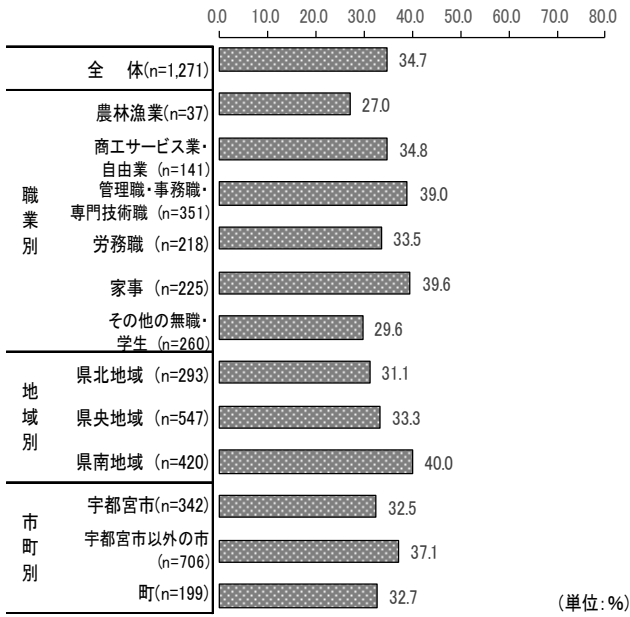
障害者



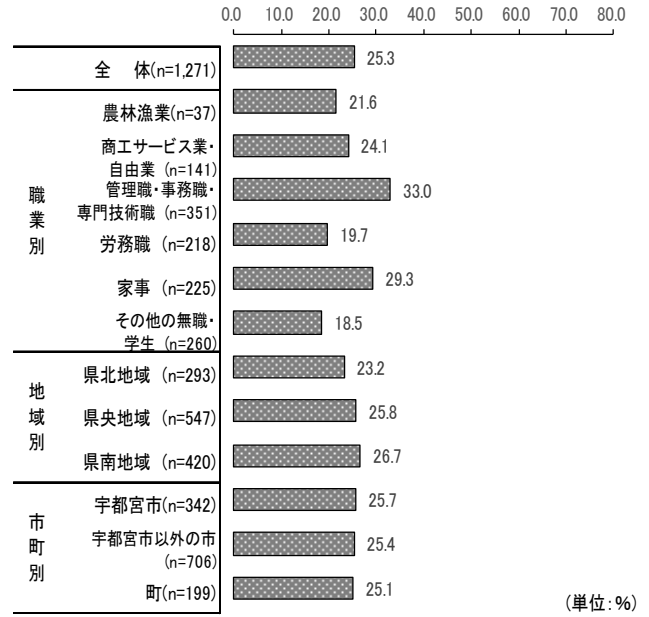
インターネットによる人権侵害



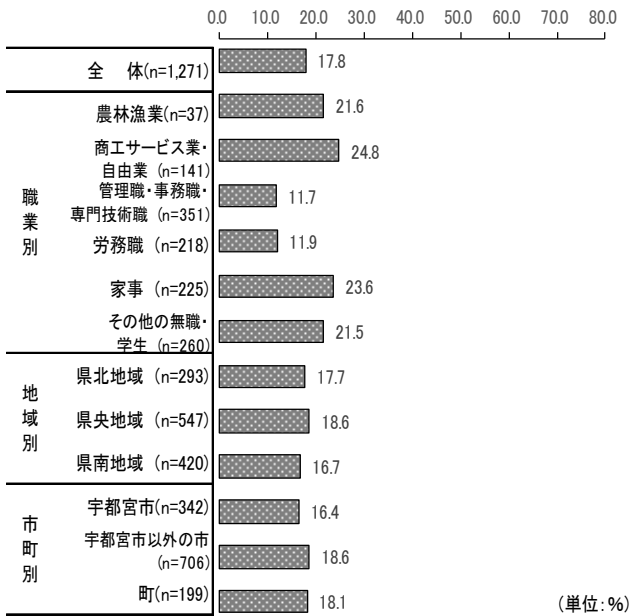
子ども



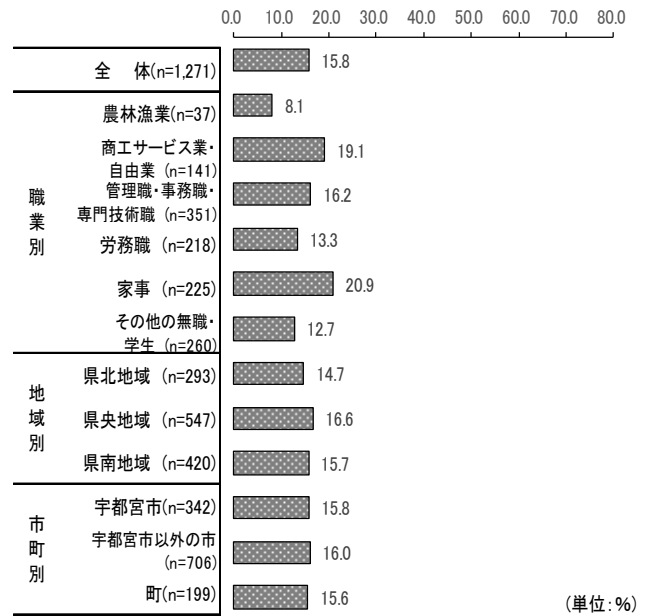
女性

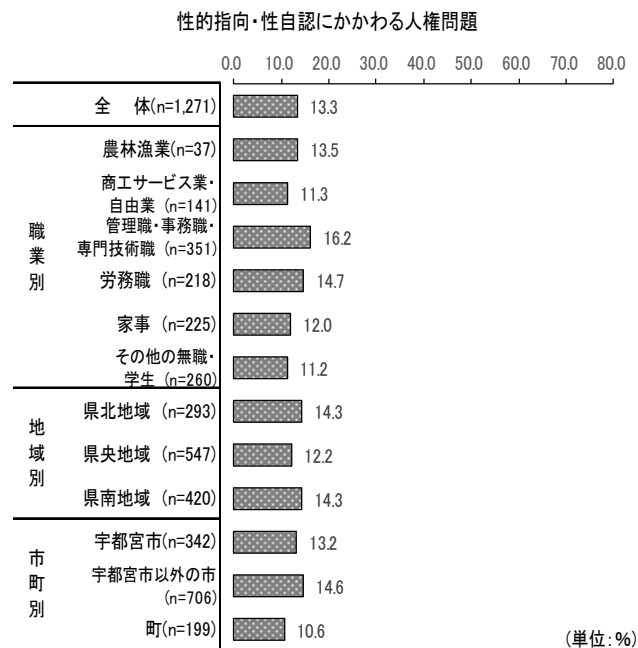
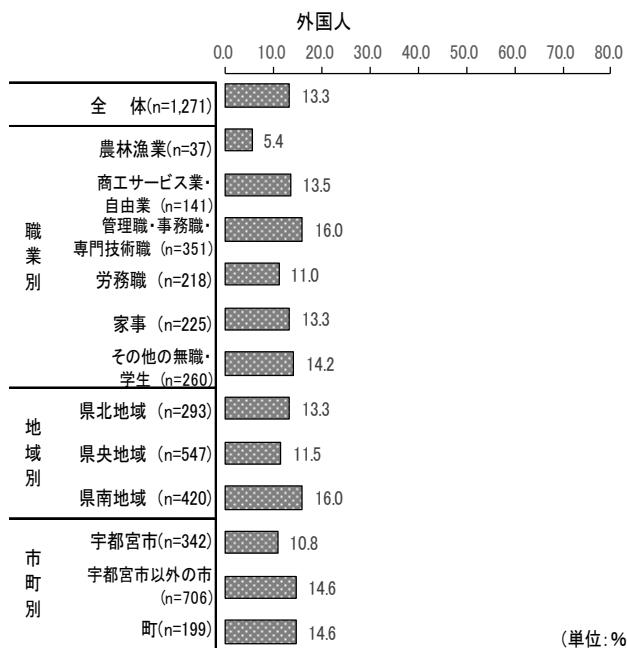


北朝鮮当局による拉致問題



災害に伴う人権侵害





職業別でみると、「働く人の人権（セクハラ、パワハラ、マタハラ等）」では〈管理職・事務職・専門技術職〉53.8%が最も高く、〈農林漁業〉32.4%が最も低くなっている。「高齢者」では〈家事〉53.3%が最も高く、〈労務職〉33.5%が最も低くなっている。

地域別でみると、「働く人の人権（セクハラ、パワハラ、マタハラ等）」では、すべての分類で4割台となっている。「高齢者」では〈県央地域〉と〈県南地域〉がともに約44%で高く、〈県北地域〉が35.5%となっている。

市町別でみると、「働く人の人権（セクハラ、パワハラ、マタハラ等）」、「高齢者」では、ともにすべての分類で4割台となっている。