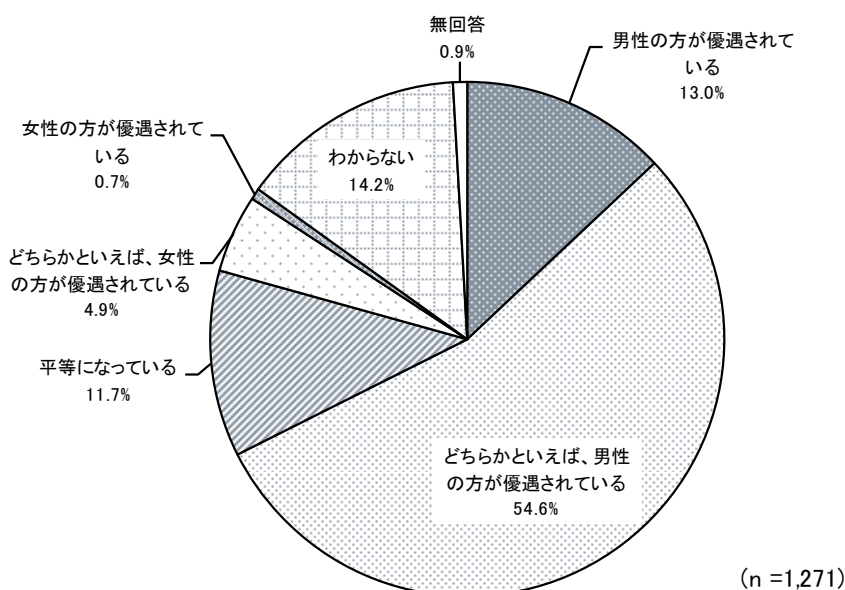


## 7 男女平等意識について

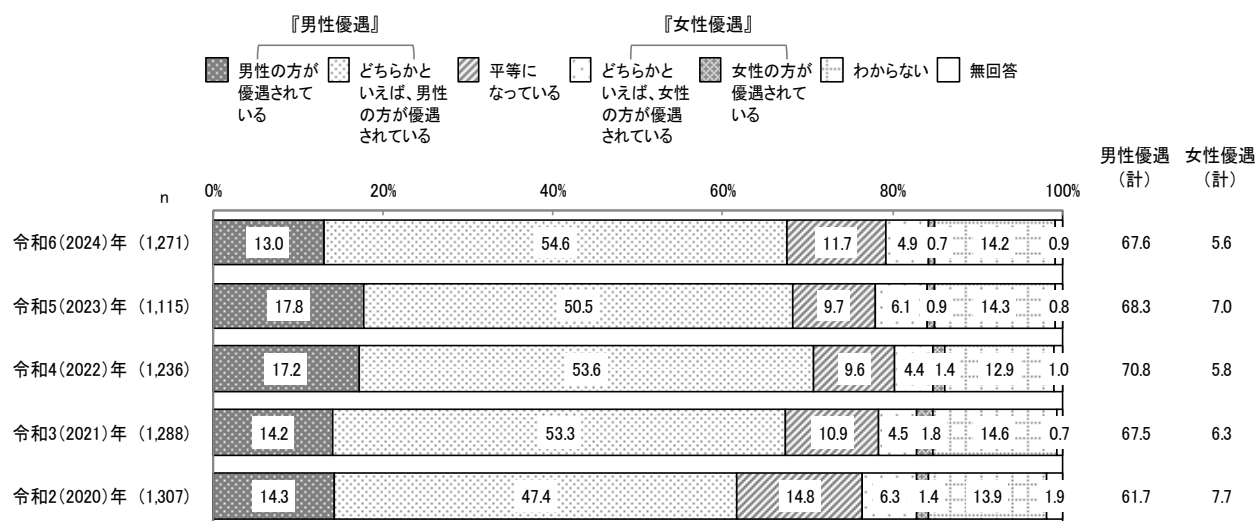
### (1) 社会全体の中での男女の地位の平等感

問17 あなたは、現在、社会全体の中で、男女の地位はどの程度平等になっていると思いますか。次の中から1つ選んでください。 [n=1,271]

1 男性の方が優遇されている	13.0%	5 女性の方が優遇されている	0.7%
2 どちらかといえば、男性の方が優遇されている	54.6	6 わからない	14.2
3 平等になっている	11.7	(無回答)	0.9
4 どちらかといえば、女性の方が優遇されている	4.9		

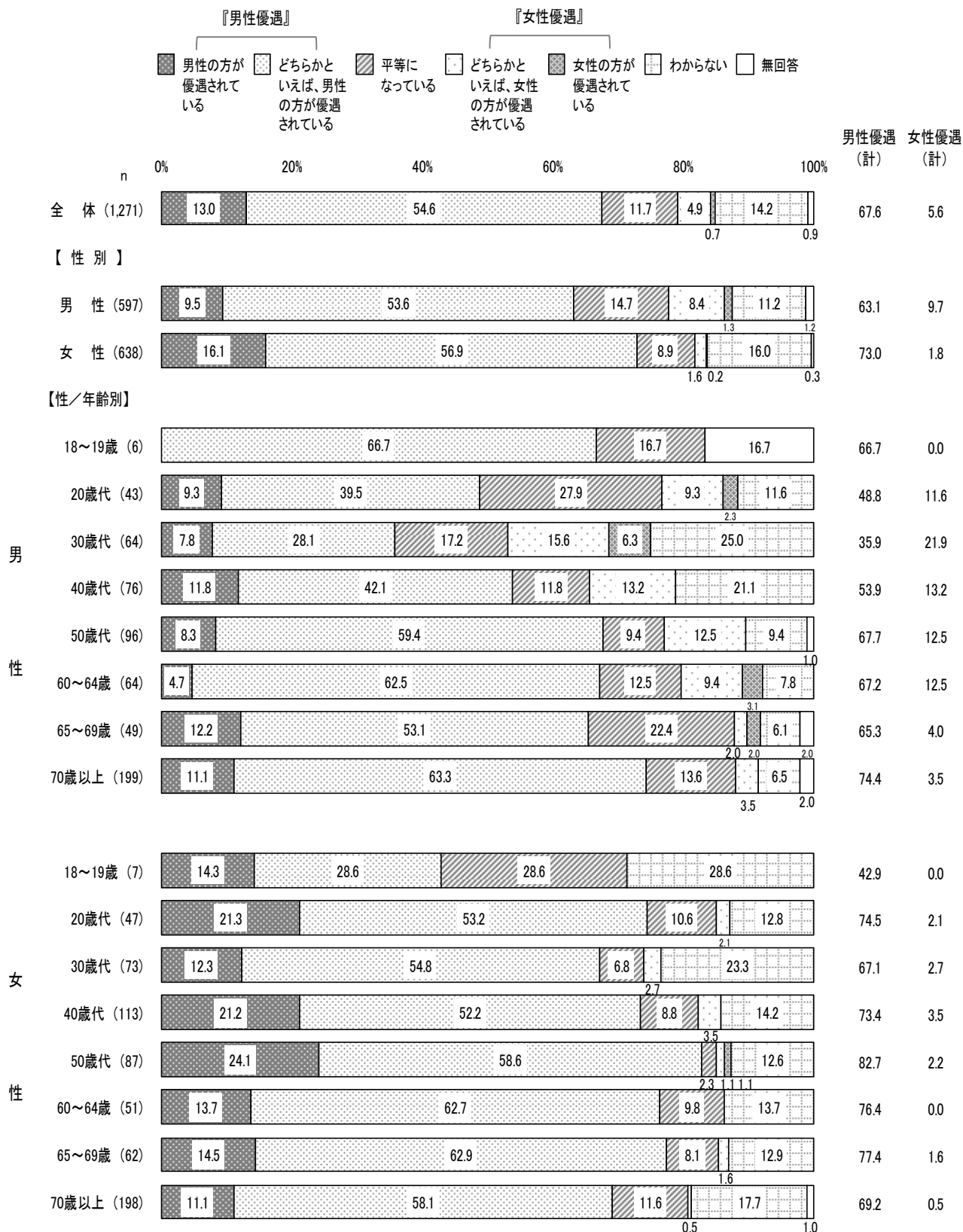


全体でみると、「男性の方が優遇されている」(13.0%)と「どちらかといえば、男性の方が優遇されている」(54.6%)の2つを合わせた『男性優遇』(67.6%)が6割台後半となっている。一方、「どちらかといえば、女性の方が優遇されている」(4.9%)と「女性の方が優遇されている」(0.7%)の2つを合わせた『女性優遇』(5.6%)が1割未満となっている。また、「平等になっている」(11.7%)が1割強となっている。



過去の調査結果と比較すると、前回(令和5(2023)年)と大きな傾向の違いはみられない。

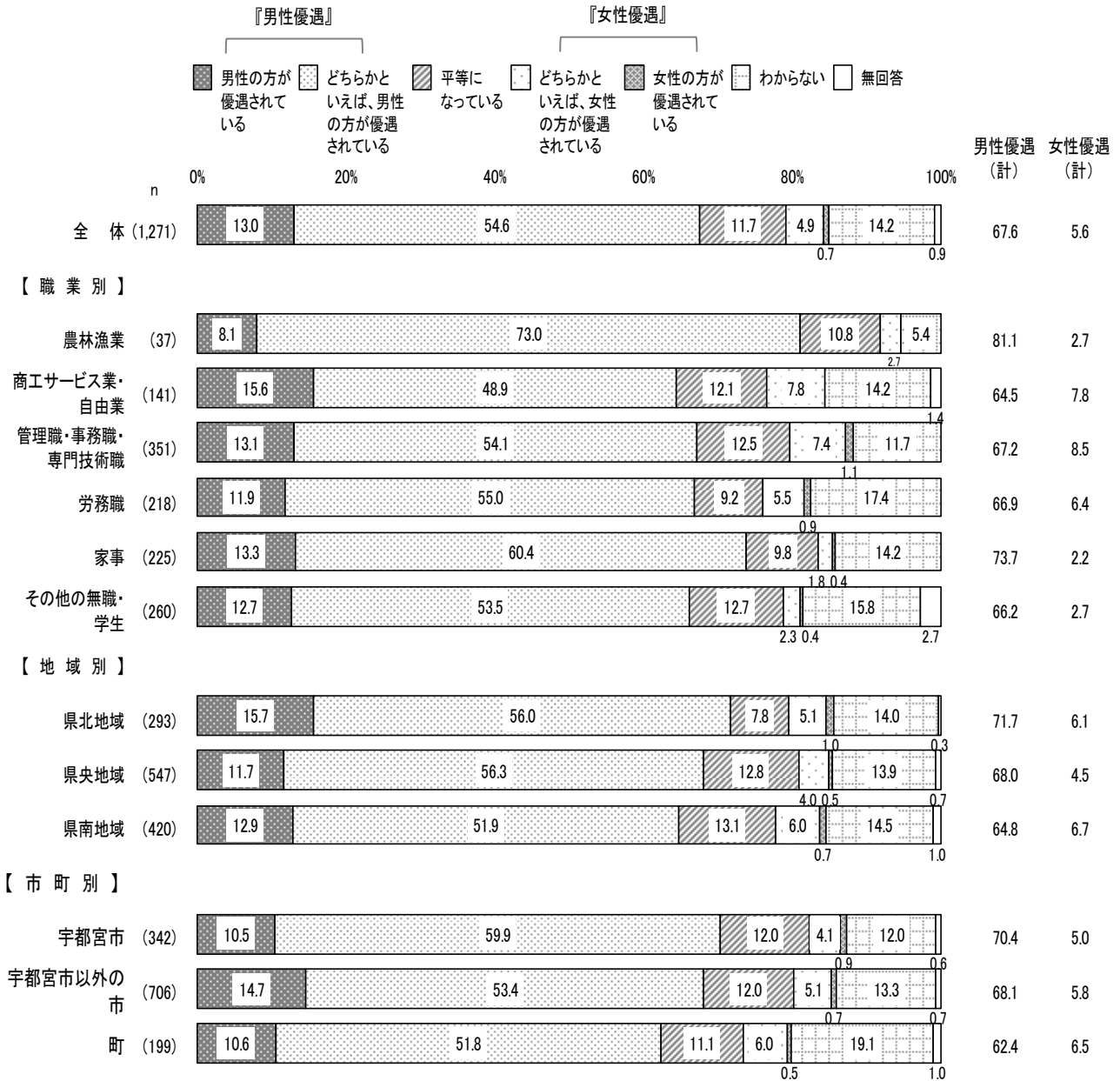
[性別・性／年齢別]



性別でみると、『男性優遇』では〈女性〉73.0%が、〈男性〉63.1%より9.9ポイント高くなっている。一方、『女性優遇』では〈男性〉9.7%が、〈女性〉1.8%より7.9ポイント高くなっている。

性／年齢別でみると、『男性優遇』では〈女性50歳代〉82.7%が最も高く、〈男性30歳代〉35.9%が最も低くなっている。一方、『女性優遇』では〈男性30歳代〉21.9%が最も高く、〈女性60～64歳〉0.0%が最も低くなっている。

[職業別・地域別・市町別]



職業別でみると、『男性優遇』では〈農林漁業〉81.1%が最も高く、〈商工サービス業・自由業〉64.5%が最も低くなっている。一方、『女性優遇』では〈管理職・事務職・専門技術職〉8.5%が最も高く、〈家事〉2.2%が最も低くなっている。

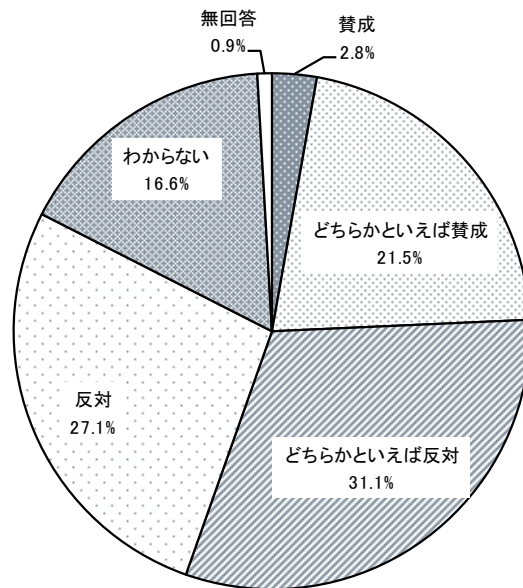
地域別でみると、『男性優遇』では〈県北地域〉71.7%が最も高く、〈県南地域〉64.8%が最も低くなっている。一方、『女性優遇』ではすべての分類で1割以下となっている。

市町別でみると、『男性優遇』では〈宇都宮市〉70.4%が最も高く、〈町〉62.4%が最も低くなっている。一方、『女性優遇』ではすべての分類で1割以下となっている。

## (2) 固定的な性別役割分担意識

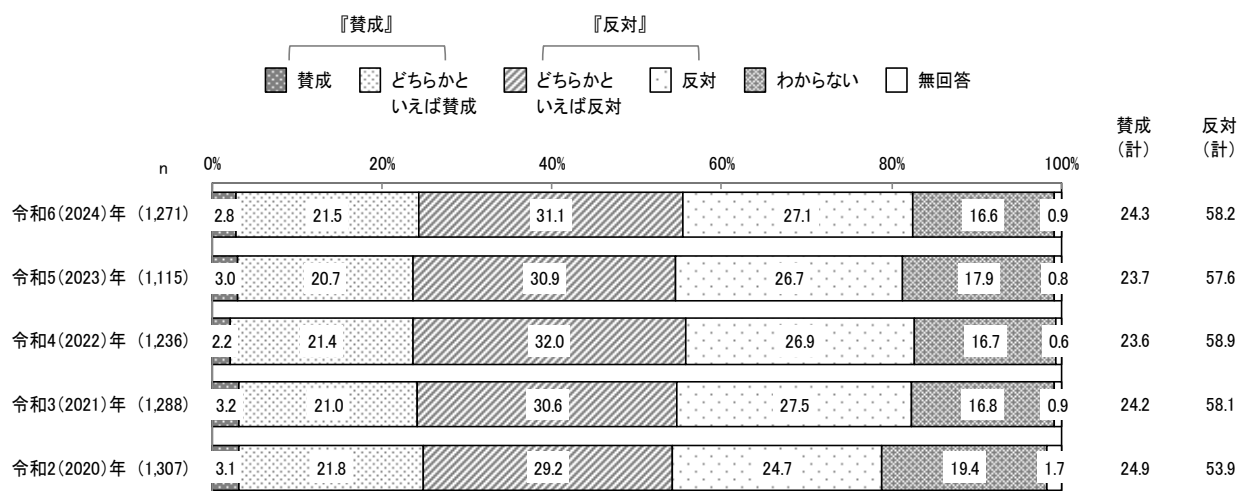
問18 あなたは、「男は外で働き、女は家庭を守るべき」との考え方について、どのように思いますか。次の中から1つ選んでください。 [n=1,271]

1 賛成	2.8%	4 反対	27.1%
2 どちらかといえば賛成	21.5	5 わからない	16.6
3 どちらかといえば反対	31.1	(無回答)	0.9




(n=1,271)

全体でみると、「賛成」(2.8%)と「どちらかといえば賛成」(21.5%)の2つを合わせた『賛成』(24.3%)が2割半ばとなっている。一方、「どちらかといえば反対」(31.1%)と「反対」(27.1%)の2つを合わせた『反対』(58.2%)が6割弱となっている。



過去の調査結果と比較すると、前回(令和5(2023)年)と大きな傾向の違いはみられない。

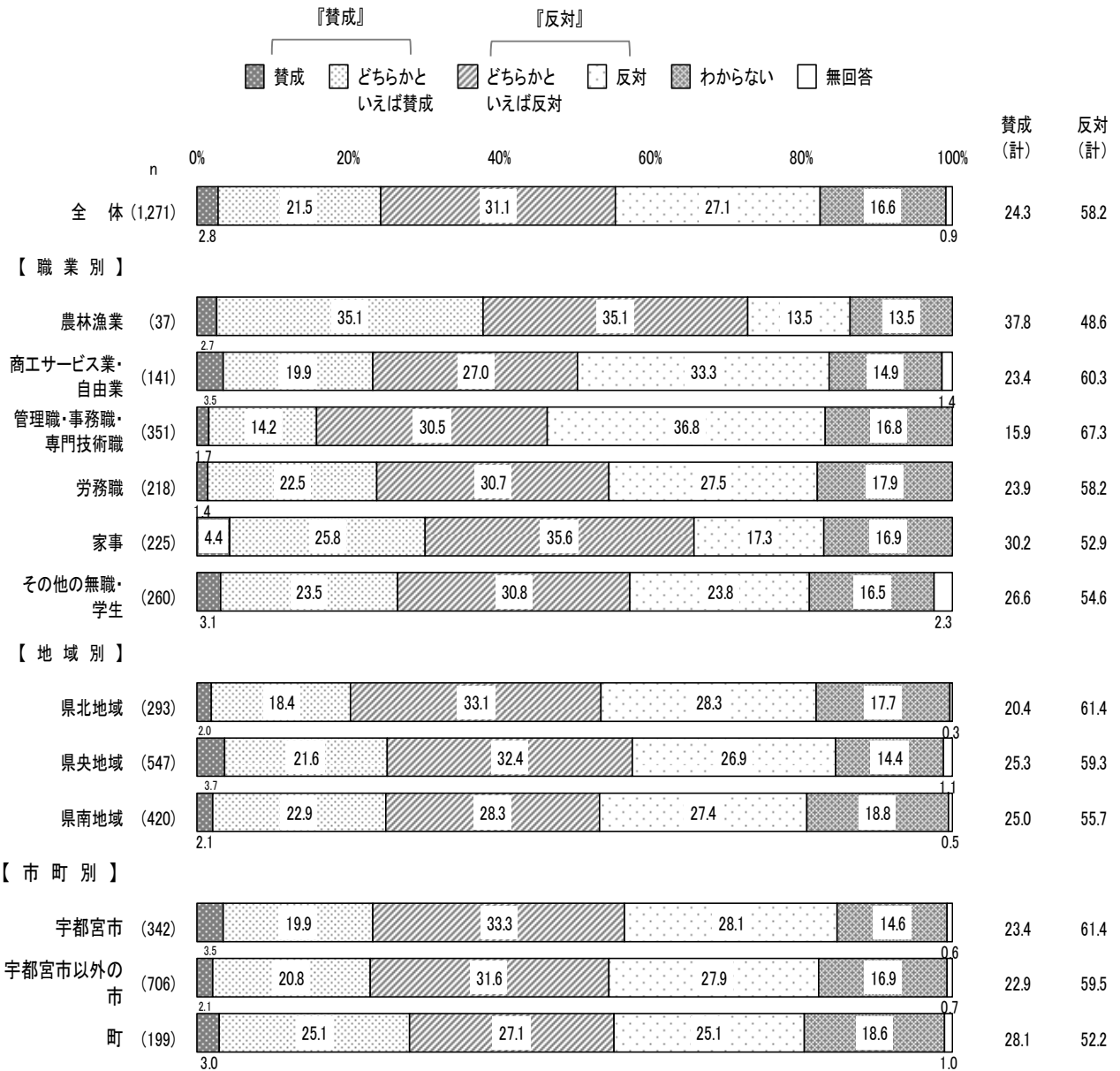
[性別・性／年齢別]



性別で見ると、『賛成』では〈男性〉28.8%が、〈女性〉20.0%より8.8ポイント高くなっている。一方、『反対』では〈女性〉63.3%が、〈男性〉53.8%より9.5ポイント高くなっている。

性／年齢別で見ると、『賛成』では〈男性70歳以上〉41.2%が最も高く、〈女性20歳代〉0.0%が最も低くなっている。一方、『反対』では〈女性20歳代〉78.7%が高く、〈男性70歳以上〉47.3%が最も低くなっている。

[職業別・地域別・市町別]



職業別で見ると、『賛成』では〈農林漁業〉37.8%が最も高く、〈管理職・事務職・専門技術職〉15.9%が最も低くなっている。一方、『反対』では〈管理職・事務職・専門技術職〉67.3%が最も高く、〈農林漁業〉48.6%が最も低くなっている。

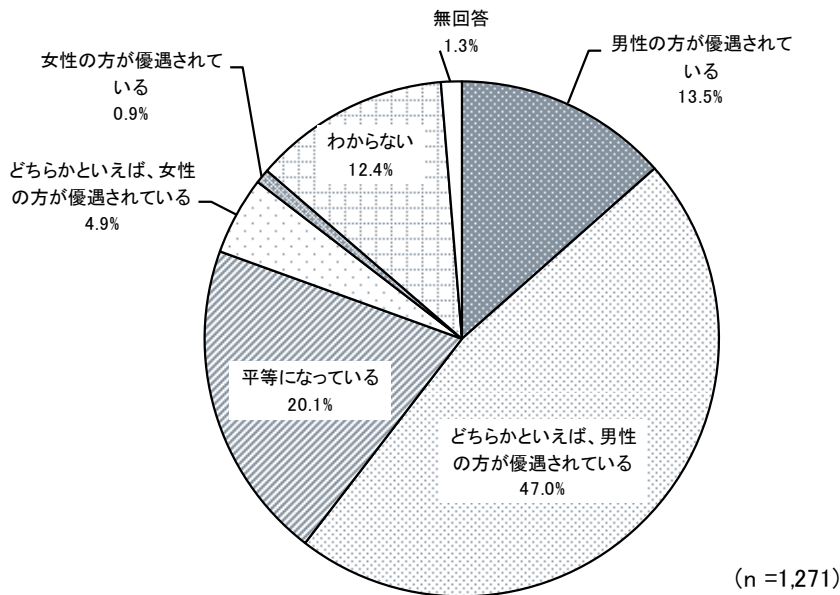
地域別で見ると、『賛成』ではすべての分類で2割台となっている。一方、『反対』では〈県北地域〉と〈県央地域〉がともに6割前後、〈県南地域〉が55.7%となっている。

市町別で見ると、『賛成』ではすべての分類で2割台となっている。一方、『反対』では〈宇都宮市〉61.4%が最も高く、〈町〉52.2%が最も低くなっている。

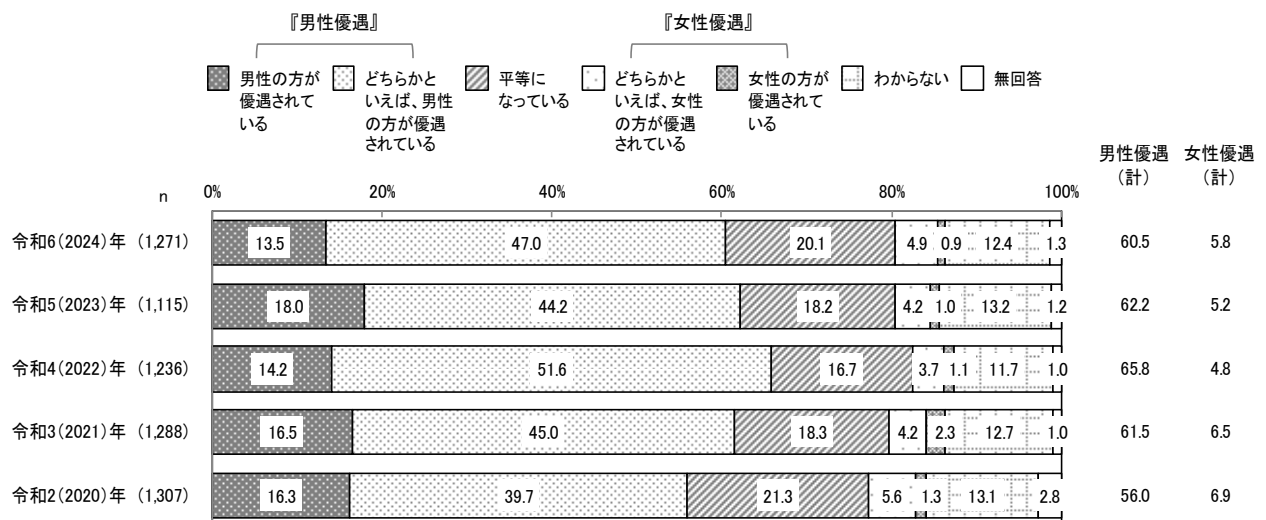
### (3) 働く場での男女の地位の平等感

問19 あなたは、現在、働く場において、男女の地位はどの程度平等になっていると思いますか。次の中から1つ選んでください。(現在働いていない方も、イメージでお答えください。)  
[n=1,271]

1	男性の方が優遇されている	13.5%	5	女性の方が優遇されている	0.9%
2	どちらかといえば、男性の方が優遇されている	47.0	6	わからない	12.4
3	平等になっている	20.1		(無回答)	1.3
4	どちらかといえば、女性の方が優遇されている	4.9			



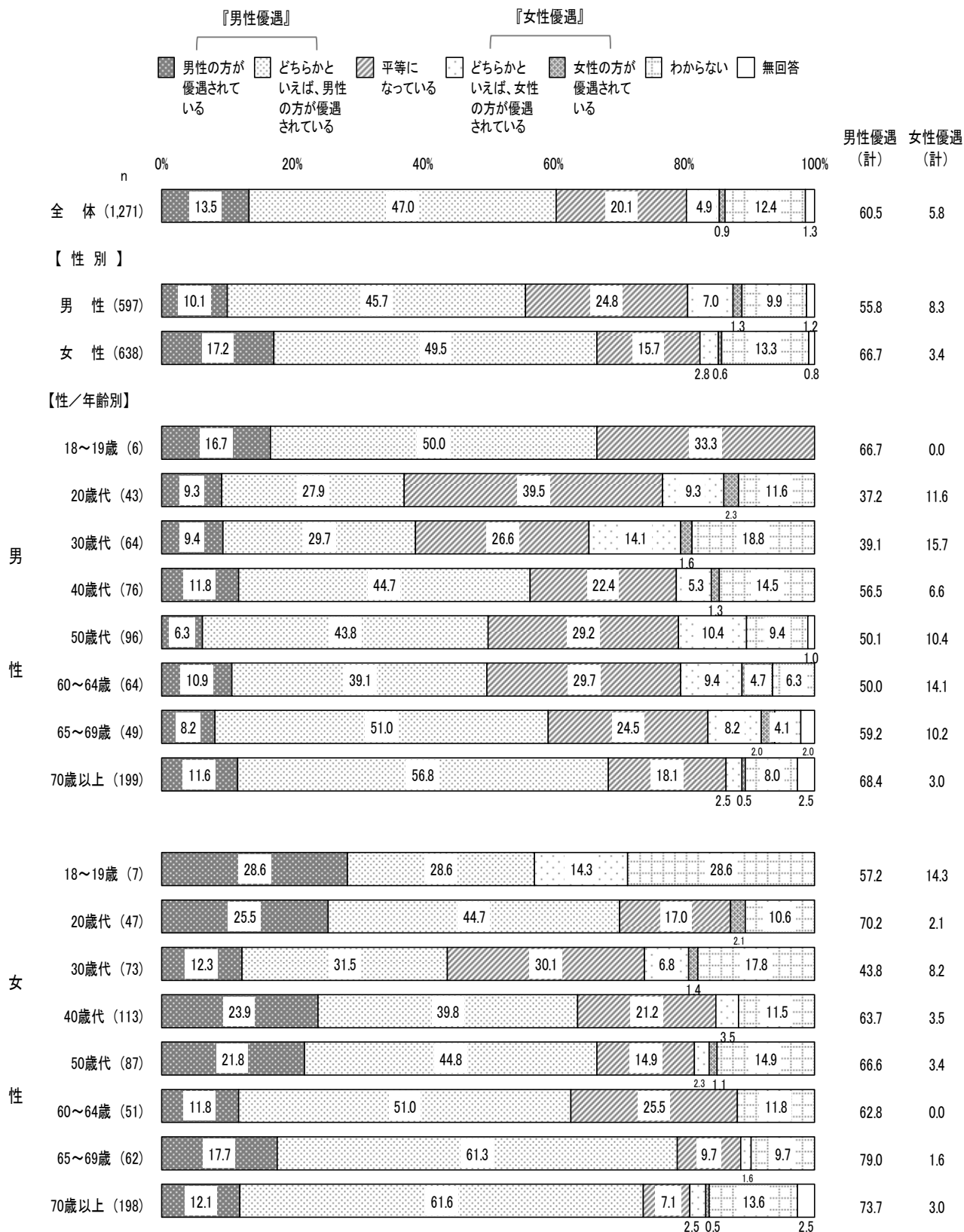
全体でみると、「男性の方が優遇されている」(13.5%)と「どちらかといえば、男性の方が優遇されている」(47.0%)の2つを合わせた『男性優遇』(60.5%)が約6割となっている。一方、「どちらかといえば、女性の方が優遇されている」(4.9%)と「女性の方が優遇されている」(0.9%)の2つを合わせた『女性優遇』(5.8%)が1割未満となっている。「平等になっている」(20.1%)は約2割となっている。



過去の調査結果と比較すると、前回(令和5(2023)年)と大きな傾向の違いはみられない。



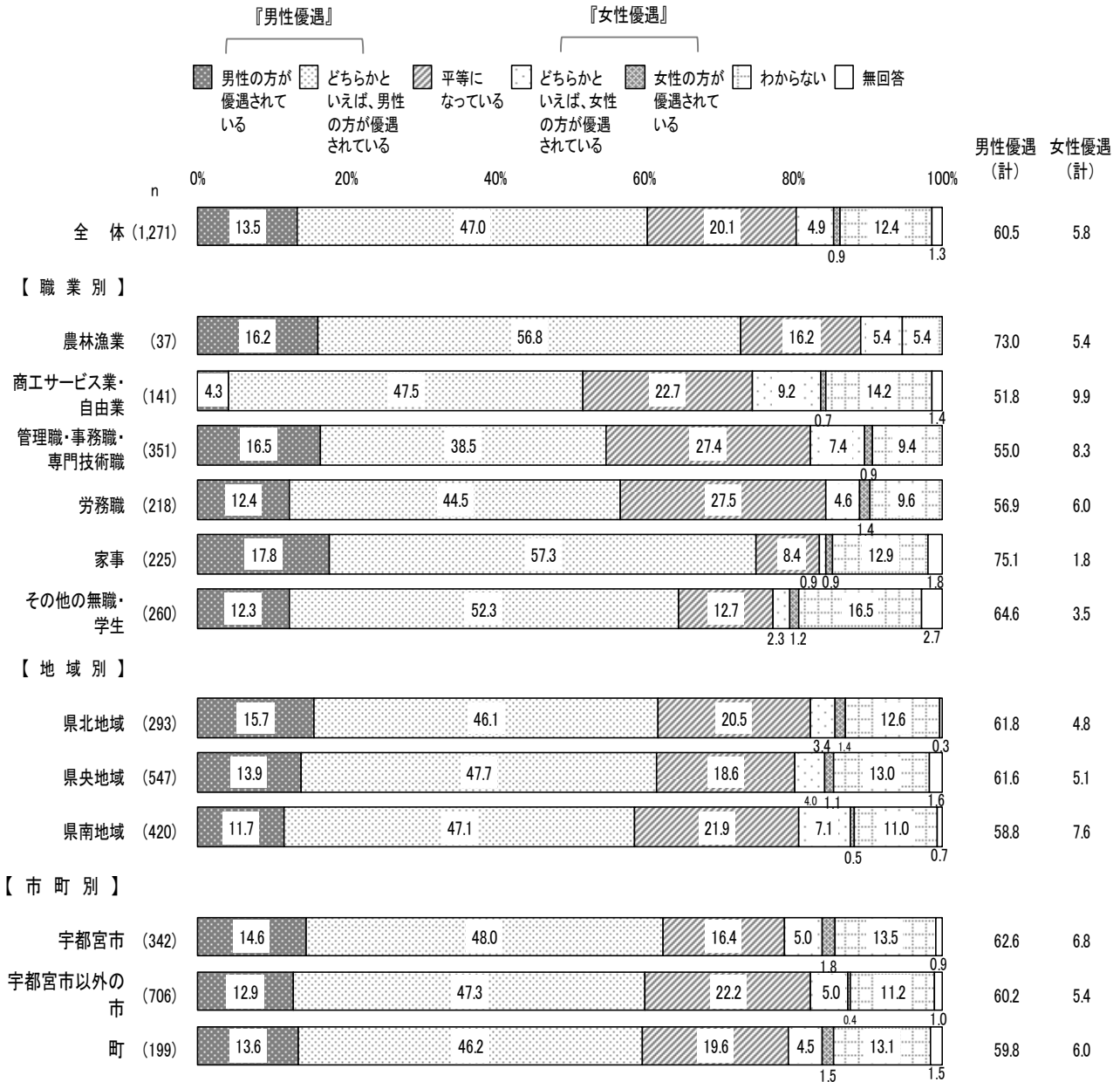
[性別・性／年齢別]



性別で見ると、『男性優遇』では〈女性〉66.7%が、〈男性〉55.8%より10.9ポイント高くなっている。一方、『女性優遇』では〈男性〉8.3%が、〈女性〉3.4%より4.9ポイント高くなっている。

性／年齢別で見ると、『男性優遇』では〈女性65～69歳〉79.0%が最も高く、〈男性20歳代〉37.2%が最も低くなっている。一方、『女性優遇』では〈男性30歳代〉15.7%が最も高くなっている。

〔職業別・地域別・市町別〕



職業別で見ると、『男性優遇』では〈家事〉75.1%が最も高く、〈商工サービス業・自由業〉51.8%が最も低くなっている。一方、『女性優遇』では〈商工サービス業・自由業〉9.9%が最も高く、〈家事〉1.8%が最も低くなっている。

地域別で見ると、『男性優遇』では〈県北地域〉と〈県央地域〉がともに6割強、〈県南地域〉が58.8%となっている。一方、『女性優遇』ではすべての分類で1割以下となっている。

市町別で見ると、『男性優遇』では〈宇都宮市〉が62.6%、〈宇都宮市以外の市〉と〈町〉がともに6割前後となっている。一方、『女性優遇』ではすべての分類で1割以下となっている。