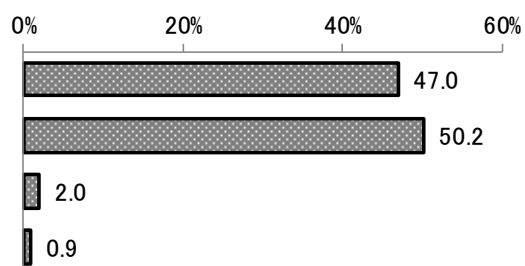


Ⅲ 調査回答者のプロフィール

Ⅲ 調査回答者のプロフィール

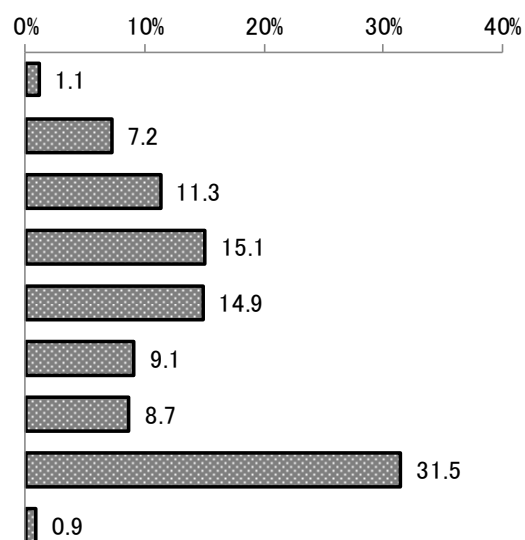
(F1) 性別

	件数	構成比
1 男性	597	47.0 %
2 女性	638	50.2
3 回答しない	25	2.0
(無回答)	11	0.9
全 体	1,271	



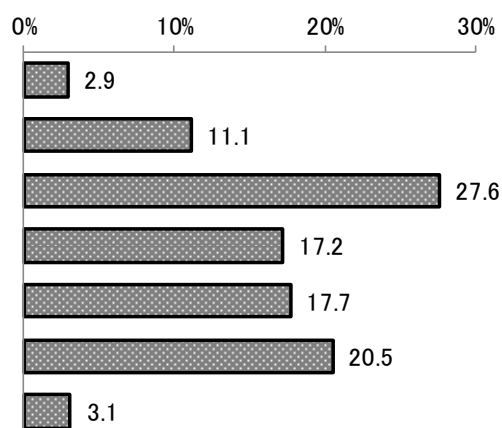
(F2) 年齢

	件数	構成比
1 18歳～19歳	14	1.1 %
2 20歳～29歳	92	7.2
3 30歳～39歳	144	11.3
4 40歳～49歳	192	15.1
5 50歳～59歳	190	14.9
6 60歳～64歳	116	9.1
7 65歳～69歳	111	8.7
8 70歳以上	401	31.5
(無回答)	11	0.9
全 体	1,271	



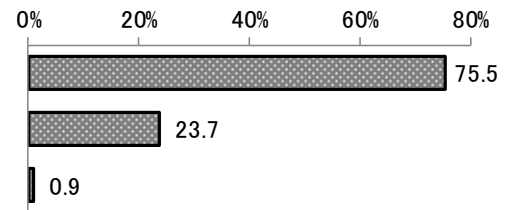
(F3) 本人の職業

	件数	構成比
1 農林漁業	37	2.9 %
2 商工サービス業・自由業	141	11.1
3 管理職・事務職・専門技術職	351	27.6
4 労務職	218	17.2
5 家事	225	17.7
6 その他の無職・学生	260	20.5
(無回答)	39	3.1
全 体	1,271	



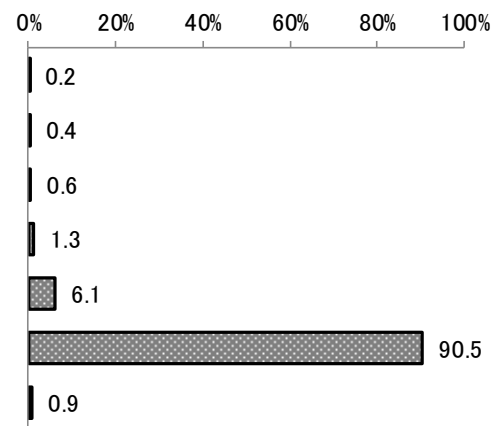
(F4) 出生地

	件数	構成比
1 県内	959	75.5 %
2 県外	301	23.7
(無回答)	11	0.9
全 体	1,271	



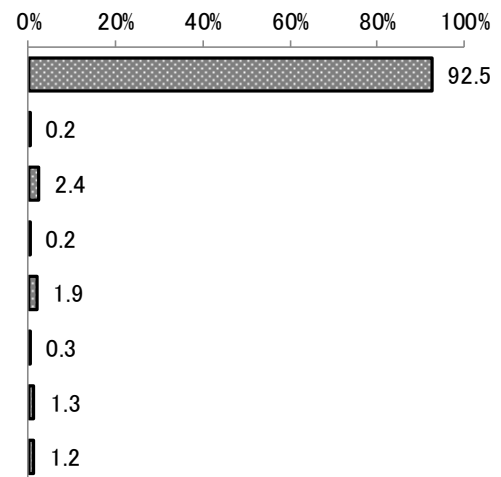
(F5) 栃木県居住年数

	件数	構成比
1 1年未満	2	0.2 %
2 1年～2年	5	0.4
3 3年～4年	8	0.6
4 5年～9年	17	1.3
5 10年～19年	78	6.1
6 20年以上	1,150	90.5
(無回答)	11	0.9
全 体	1,271	



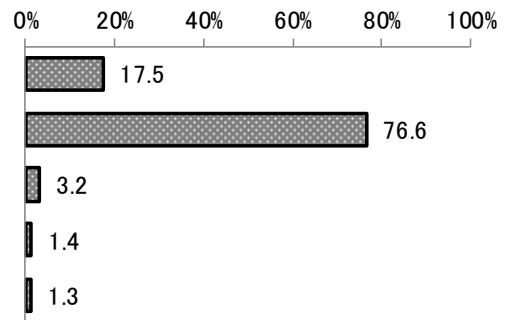
(F6) 住居形態

	件数	構成比
1 持家の一戸建	1,176	92.5 %
2 持家の集合住宅（分譲マンションなど）	3	0.2
3 借家の一戸建	31	2.4
4 公社・公営の賃貸住宅	2	0.2
5 民間の賃貸アパート・マンション	24	1.9
6 社宅・官舎	4	0.3
7 その他	16	1.3
(無回答)	15	1.2
全 体	1,271	



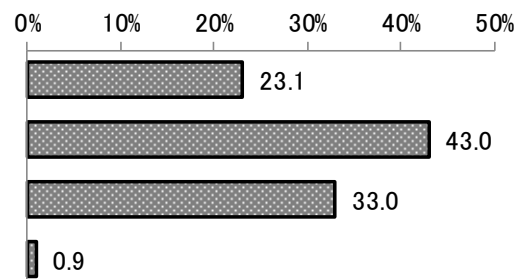
(F7) 居住環境

	件数	構成比
1 農山村	222	17.5 %
2 住宅地	973	76.6
3 商店街	41	3.2
4 その他	18	1.4
(無回答)	17	1.3
全 体	1,271	



(F8) 居住地域／地域別

	件数	構成比
1 県北地域	293	23.1 %
2 県央地域	547	43.0
3 県南地域	420	33.0
(無回答)	11	0.9
全 体	1,271	



(F9) 居住地域／市町別

	件数	構成比
1 宇都宮市	342	26.9 %
2 宇都宮市以外の市	706	55.5
3 町	199	15.7
(無回答)	24	1.9
全 体	1,271	

