

令和5(2023)年度 とちぎネットアンケート結果

第7回 「かかりつけ薬剤師・薬局について」

1 調査目的

かかりつけ薬剤師・薬局の普及状況や健康サポート薬局及び認定薬局制度の認知度を把握し、今後の施策に活用する。

(担当課: 保健福祉部 薬務課)

2 調査概要

(1) 調査対象者

753名 (とちぎネットアンケート協力者)

(2) 調査期間

令和5(2023)年8月29日～9月11日

(3) 調査方法

電子メールにより周知・回答依頼。電子申請により回答

3 回答者属性

回答数 374名 (回答率49.7%)

(1) 男女別内訳

性別	回答者数	構成比
男性	182	48.7 %
女性	187	50.0 %
答えたくない、わからない、その他	5	1.3 %
計	374	

(2) 年代別内訳

年代	回答者数	構成比
10代	1	0.3 %
20代	7	1.9 %
30代	35	9.4 %
40代	102	27.3 %
50代	97	25.9 %
60代	72	19.3 %
70代以上	60	16.0 %
計	374	

(3) 地域別内訳

地域	回答者数	構成比
県央	183	48.9 %
県南	100	26.7 %
県北	91	24.3 %
計	374	

(注)

(1) 調査結果に使われる「n」は、各設問に対する回答者数です。

(2) 割合を百分率(%)で表示する場合は、小数点第2位を四捨五入し、小数点第1位まで表示。四捨五入の結果、合計が100%にならないことがあります。

(3) 図表中の語句は、表記を短縮・簡略化している場合があります。

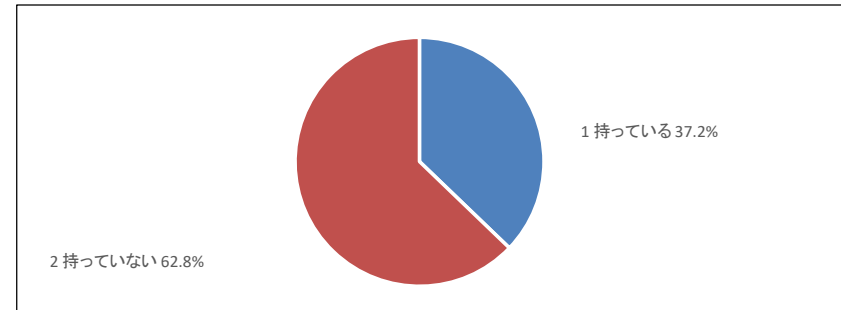
4 調査結果

問1 あなたは「かかりつけ薬局(※)」を持っていますか？

※「かかりつけ薬局」とは、複数の病院や診療所(クリニック)を受診しても、薬局は1カ所と決めていつも利用する薬局のことです。

	構成比	回答数
1 持っている	37.2%	139
2 持っていない	62.8%	235

(n = 374)

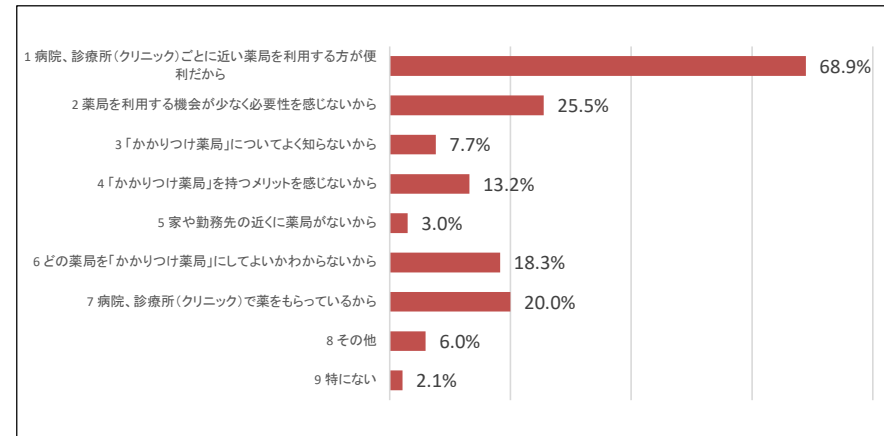


問2 問1で選択肢2を選んだ方にお聞きます。

あなたが「かかりつけ薬局」を持たない理由はなぜですか？(複数回答可)

	構成比	回答数
1 病院、診療所(クリニック)ごとに近い薬局を利用する方が便利だから	68.9%	162
2 薬局を利用する機会が少なく必要性を感じないから	25.5%	60
3 「かかりつけ薬局」についてよく知らないから	7.7%	18
4 「かかりつけ薬局」を持つメリットを感じないから	13.2%	31
5 家や勤務先の近くに薬局がないから	3.0%	7
6 どの薬局を「かかりつけ薬局」にしてよいかわからないから	18.3%	43
7 病院、診療所(クリニック)で薬をもらっているから	20.0%	47
8 その他	6.0%	14
9 特にない	2.1%	5

(n = 235)



【その他の主な意見】

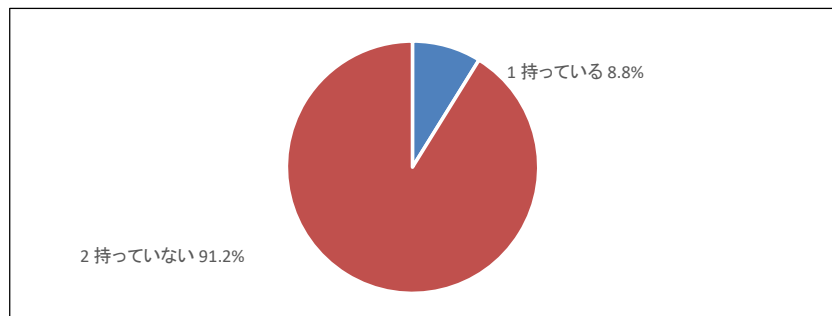
病院から離れた薬局だと薬の在庫がない場合があるから

問3 あなたは、「かかりつけ薬剤師(※)」を持っていますか？

※「かかりつけ薬剤師」は、薬局で患者本人が薬剤師を指名し同意書に署名することで、服薬や副作用の状況等を入院から退院、在宅まで継続的に把握・管理する薬剤師のことです。

	構成比	回答数
1 持っている	8.8%	33
2 持っていない	91.2%	341

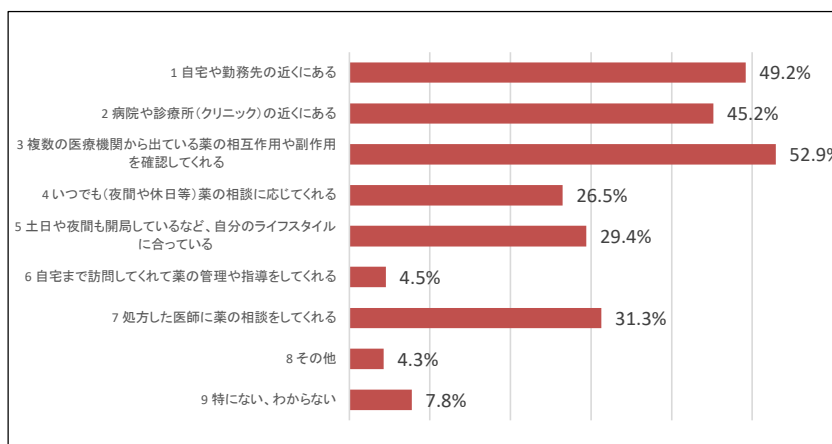
(n = 374)



問4 あなたが「かかりつけ薬剤師」又は「かかりつけ薬局」に望むことは何ですか？(複数回答可)

	構成比	回答数
1 自宅や勤務先の近くにある	49.2%	184
2 病院や診療所(クリニック)の近くにある	45.2%	169
3 複数の医療機関から出ている薬の相互作用や副作用を確認してくれる	52.9%	198
4 いつでも(夜間や休日等)薬の相談に応じてくれる	26.5%	99
5 土日や夜間も開局しているなど、自分のライフスタイルに合っている	29.4%	110
6 自宅まで訪問してくれて薬の管理や指導をしてくれる	4.5%	17
7 処方した医師に薬の相談をしてくれる	31.3%	117
8 その他	4.3%	16
9 特にない、わからない	7.8%	29

(n = 374)



【その他の主な意見】

- 不必要には詮索せず、秘密を保持すること
- 担当薬剤師が変わらないこと

問5 あなたは、「健康サポート薬局(※1)」または「地域連携薬局(※2)」、「専門医療機関連携薬局(※3)」という言葉を知っていますか？

知っているもの全てに○をつけてください。

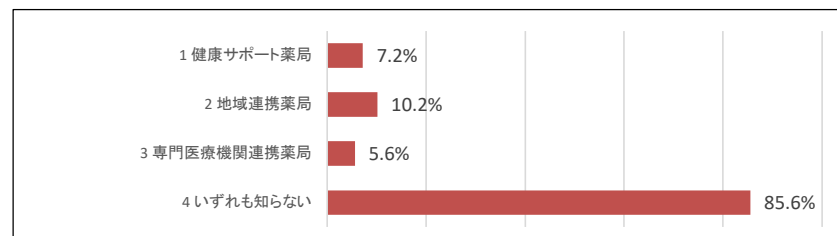
※1「健康サポート薬局」は、市販薬や健康食品、栄養など健康の維持増進をサポートする基準を満たした薬局です。

※2「地域連携薬局」は、医療機関への通院や入院、退院後の自宅等への訪問対応まで、医療機関等と連携して対応できると認定を受けた薬局です。

※3「専門医療機関連携薬局」は、がん等の専門的な治療に病院と連携して対応できると認定を受けた薬局です。

	構成比	回答数
1 健康サポート薬局	7.2%	27
2 地域連携薬局	10.2%	38
3 専門医療機関連携薬局	5.6%	21
4 いずれも知らない	85.6%	320

(n = 374)



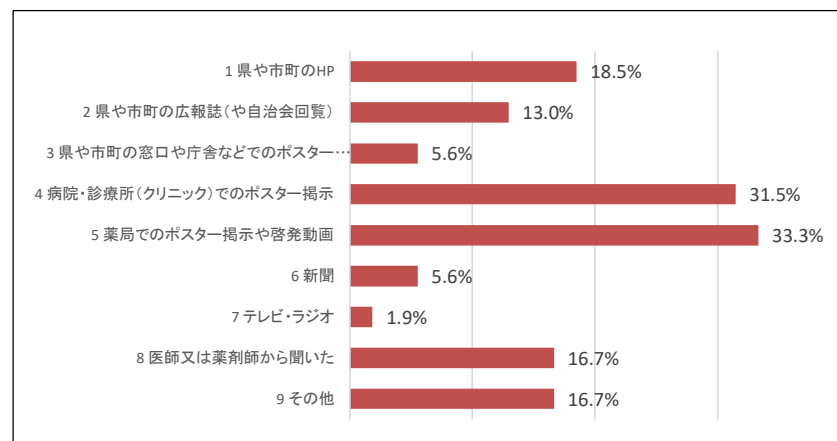
問6 問5で選択肢1、2、3のうち、ひとつ以上選んだ方にお聞きします。

「健康サポート薬局」、「地域連携薬局」、「専門医療機関連携薬局」をどこで知りましたか？

(複数回答可)

	構成比	回答数
1 県や市町のHP	18.5%	10
2 県や市町の広報誌(や自治会回覧)	13.0%	7
3 県や市町の窓口や庁舎などでのポスター掲示やチラシ(パンフレット)配布	5.6%	3
4 病院・診療所(クリニック)でのポスター掲示	31.5%	17
5 薬局でのポスター掲示や啓発動画	33.3%	18
6 新聞	5.6%	3
7 テレビ・ラジオ	1.9%	1
8 医師又は薬剤師から聞いた	16.7%	9
9 その他	16.7%	9

(n = 54)

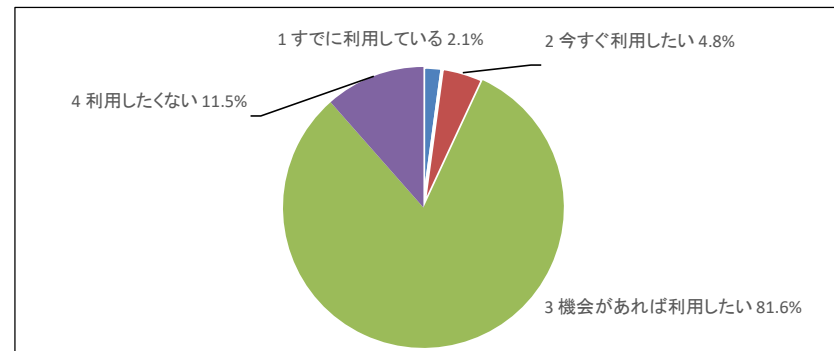


問7 あなたは「健康サポート薬局」を利用したいと思いますか？

(1つ回答)

	構成比	回答数
1 すでに利用している	2.1%	8
2 今すぐ利用したい	4.8%	18
3 機会があれば利用したい	81.6%	305
4 利用したくない	11.5%	43

(n = 374)

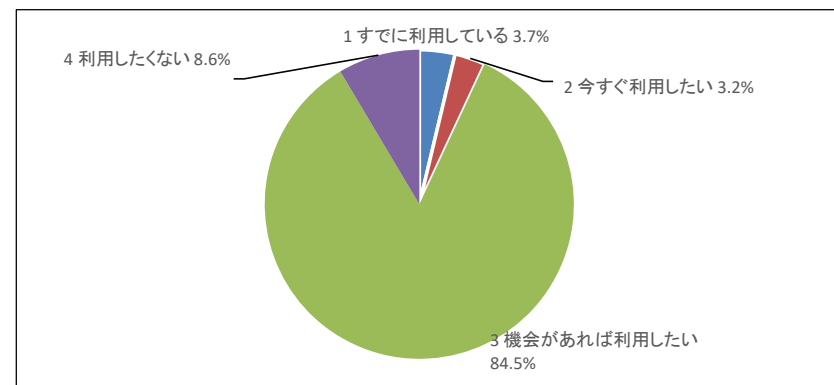


問8 あなたは「地域連携薬局」または「専門医療機関連携薬局」を利用したいと思いますか？

(1つ回答)

	構成比	回答数
1 すでに利用している	3.7%	14
2 今すぐ利用したい	3.2%	12
3 機会があれば利用したい	84.5%	316
4 利用したくない	8.6%	32

(n = 374)



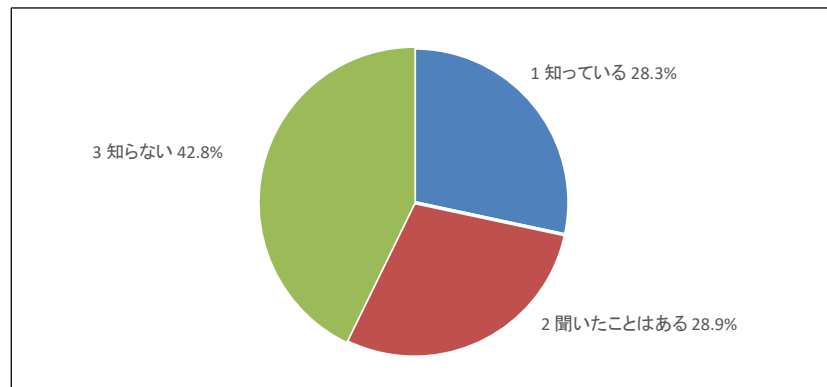
問9 あなたは、マイナンバーカードの健康保険証利用で、薬剤情報をマイナポータルで閲覧(※)できることを知っていますか？

※令和3年9月以降の3年分の薬剤情報等が参照可能です。

(1つ回答)

	構成比	回答数
1 知っている	28.3%	106
2 聞いたことはある	28.9%	108
3 知らない	42.8%	160

(n = 374)



問10 あなたが同意すれば、マイナンバーカードの健康保険証利用で、医療機関・薬局があなたの過去の薬剤情報等を閲覧(※)できるようになりました。

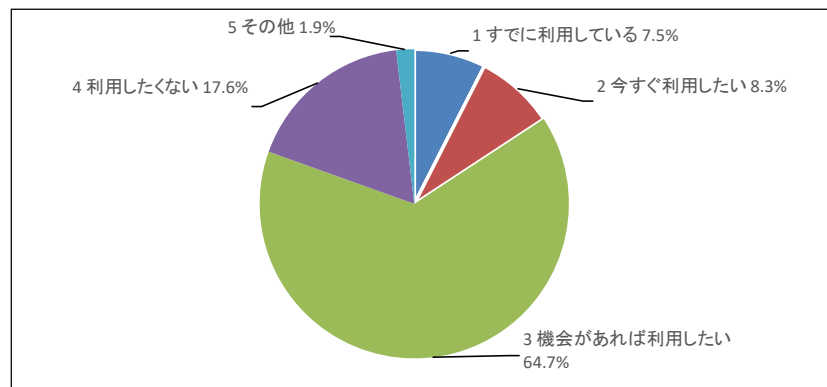
あなたは、利用したいと思いますか？

※医師・薬剤師等に容易に正確な過去の薬剤情報等を伝達でき、重複する投薬などを回避した適切な処方を受けることができます。

(1つ回答)

	構成比	回答数
1 すでに利用している	7.5%	28
2 今すぐ利用したい	8.3%	31
3 機会があれば利用したい	64.7%	242
4 利用したくない	17.6%	66
5 その他	1.9%	7

(n = 374)



【その他の主な意見】

マイナンバーカードの安全性に不安がある