

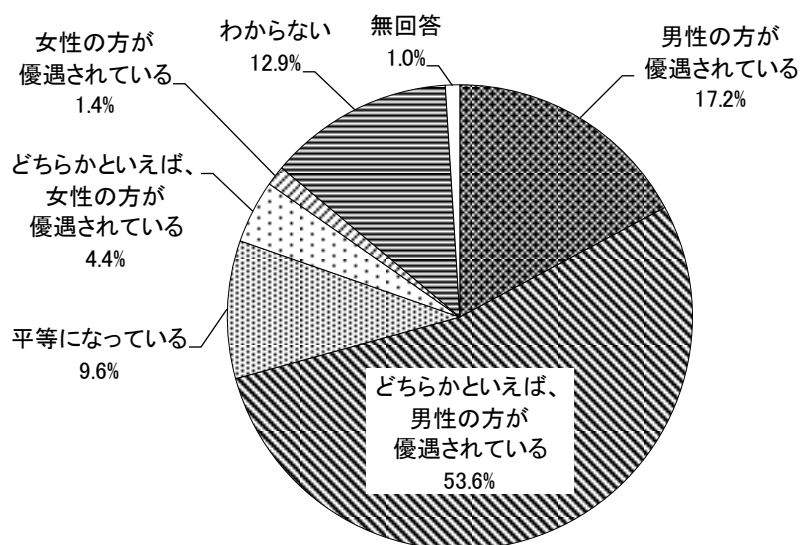
## 7 男女平等意識について

### (1) 社会全体の中での男女の地位の平等感

問21 あなたは、現在、社会全体の中で、男女の地位はどの程度平等になっていると思いますか。次の中から1つ選んでください。

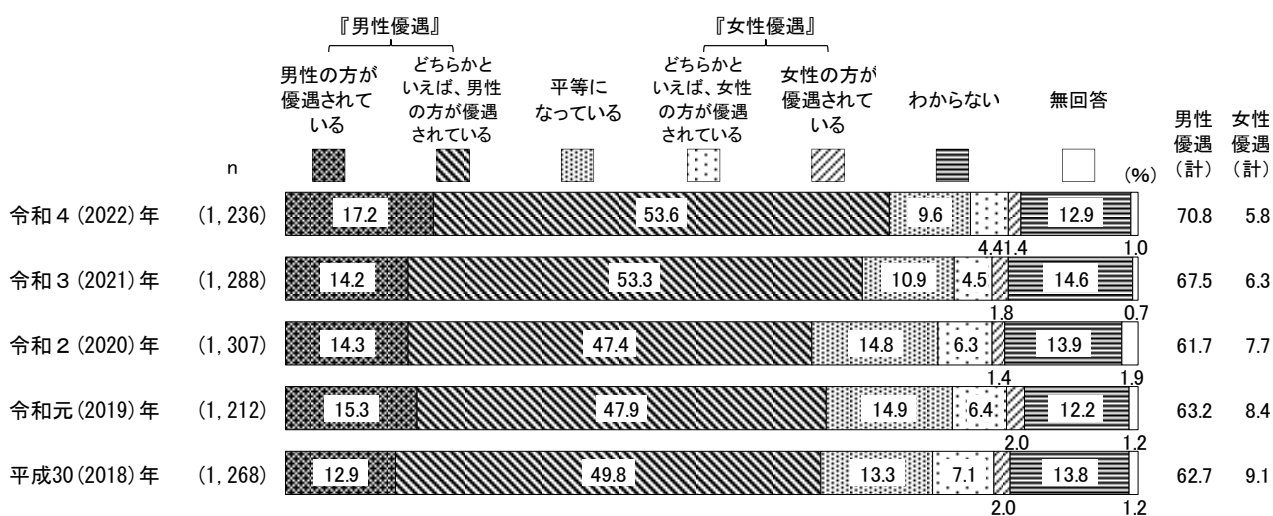
[n=1,236]

1	男性の方が優遇されている	17.2%	5	女性の方が優遇されている	1.4%
2	どちらかといえば、男性の方が優遇されている	53.6	6	わからない	12.9
3	平等になっている	9.6		(無回答)	1.0
4	どちらかといえば、女性の方が優遇されている	4.4			




(n=1,236)

全体で見ると、「男性の方が優遇されている」(17.2%)と「どちらかといえば、男性の方が優遇されている」(53.6%)の2つを合わせた『男性優遇』(70.8%)が約7割となっている。また、「平等になっている」(9.6%)が1割弱となっている。



過去の調査結果と比較すると、『男性優遇』が前々回(令和2(2020)年)より増加が続き、前々回(令和2(2020)年)より9.1ポイント増加している。

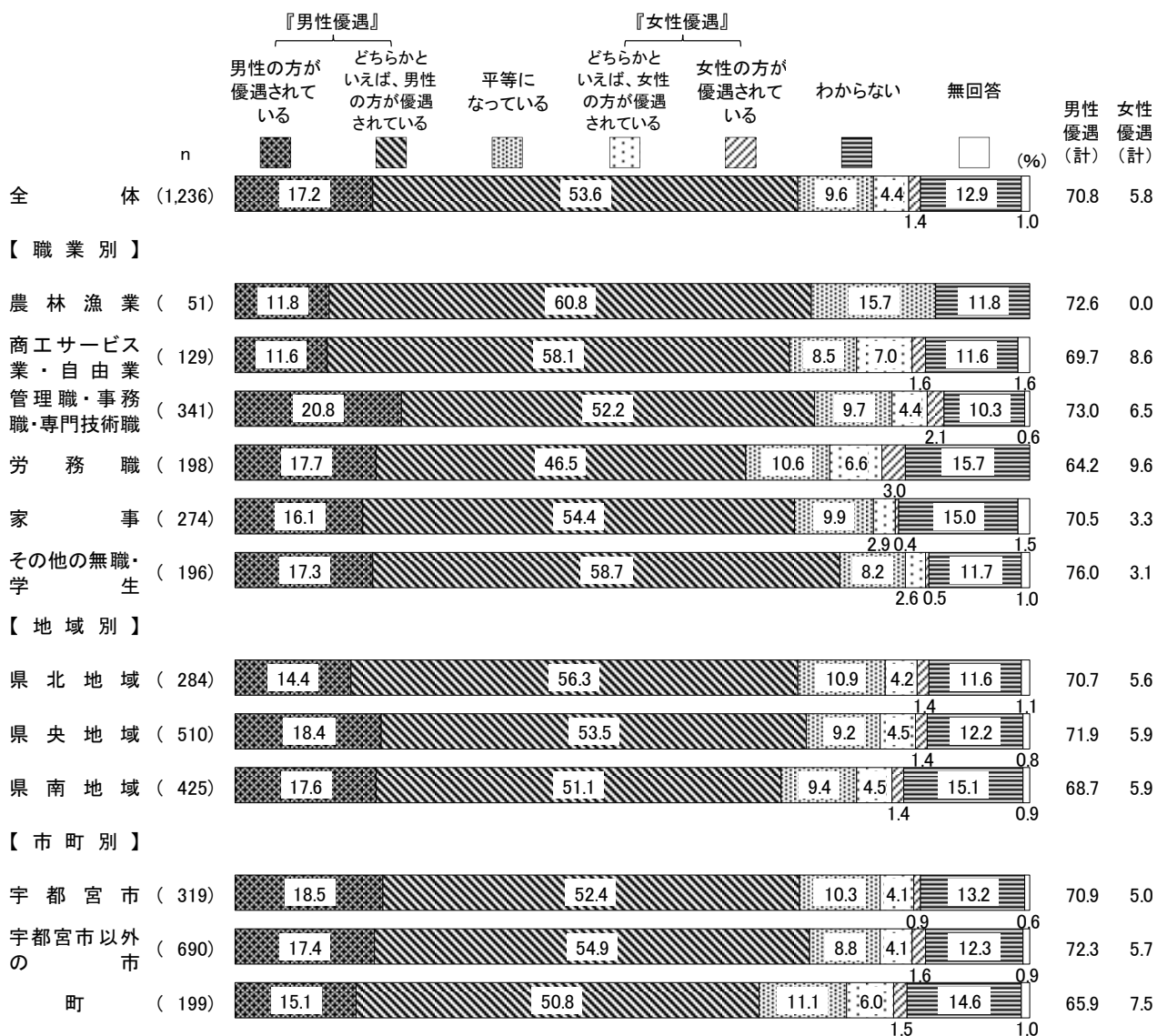
[性別・性／年齢別]



性別で見ると、『男性優遇』では〈女性〉(73.8%)が〈男性〉(67.6%)より6.2ポイント高くなっている。

性／年齢別で見ると、『男性優遇』では〈女性60～64歳〉が85.7%、〈男性65～69歳〉が81.6%と高くなっている。一方、『女性優遇』では〈男性20歳代〉が27.8%、〈男性40歳代〉が16.8%と高くなっている。

[職業別・地域別・市町別]



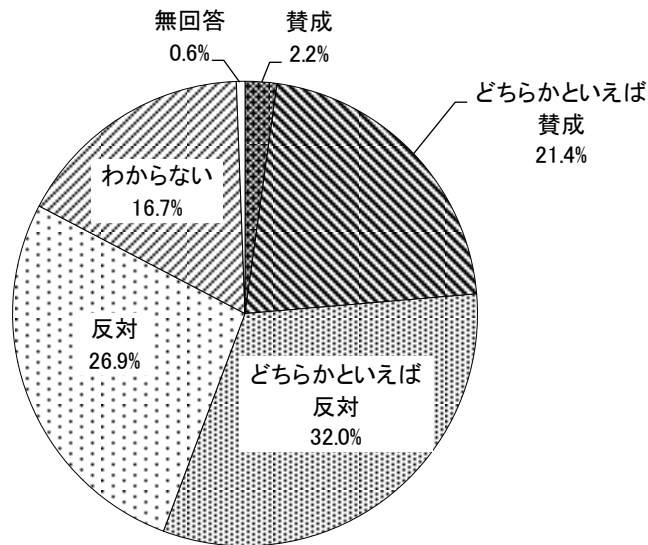
職業別で見ると、『男性優遇』では〈その他の無職・学生〉が76.0%と高くなっている。  
地域別・市町別で見ると、大きな傾向の違いはみられない。

(2) 固定的な性別役割分担意識

問22 あなたは、「男は外で働き、女は家庭を守るべき」との考え方について、どのように  
 思いますか。次の中から1つ選んでください。

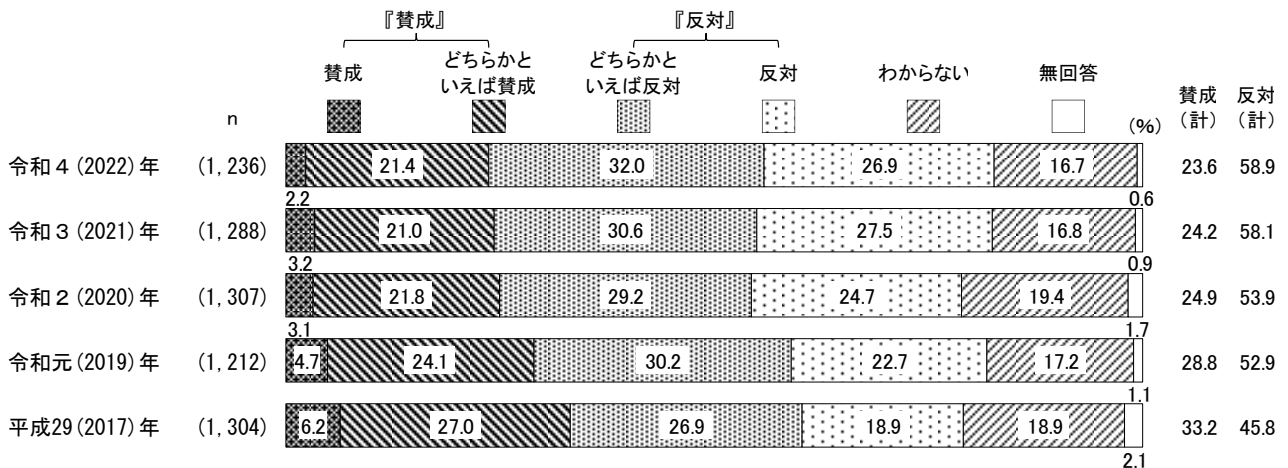
[n=1,236]

1 賛成	2.2%	4	反対	26.9%
2 どちらかといえば賛成	21.4	5	わからない	16.7
3 どちらかといえば反対	32.0	(無回答)		0.6



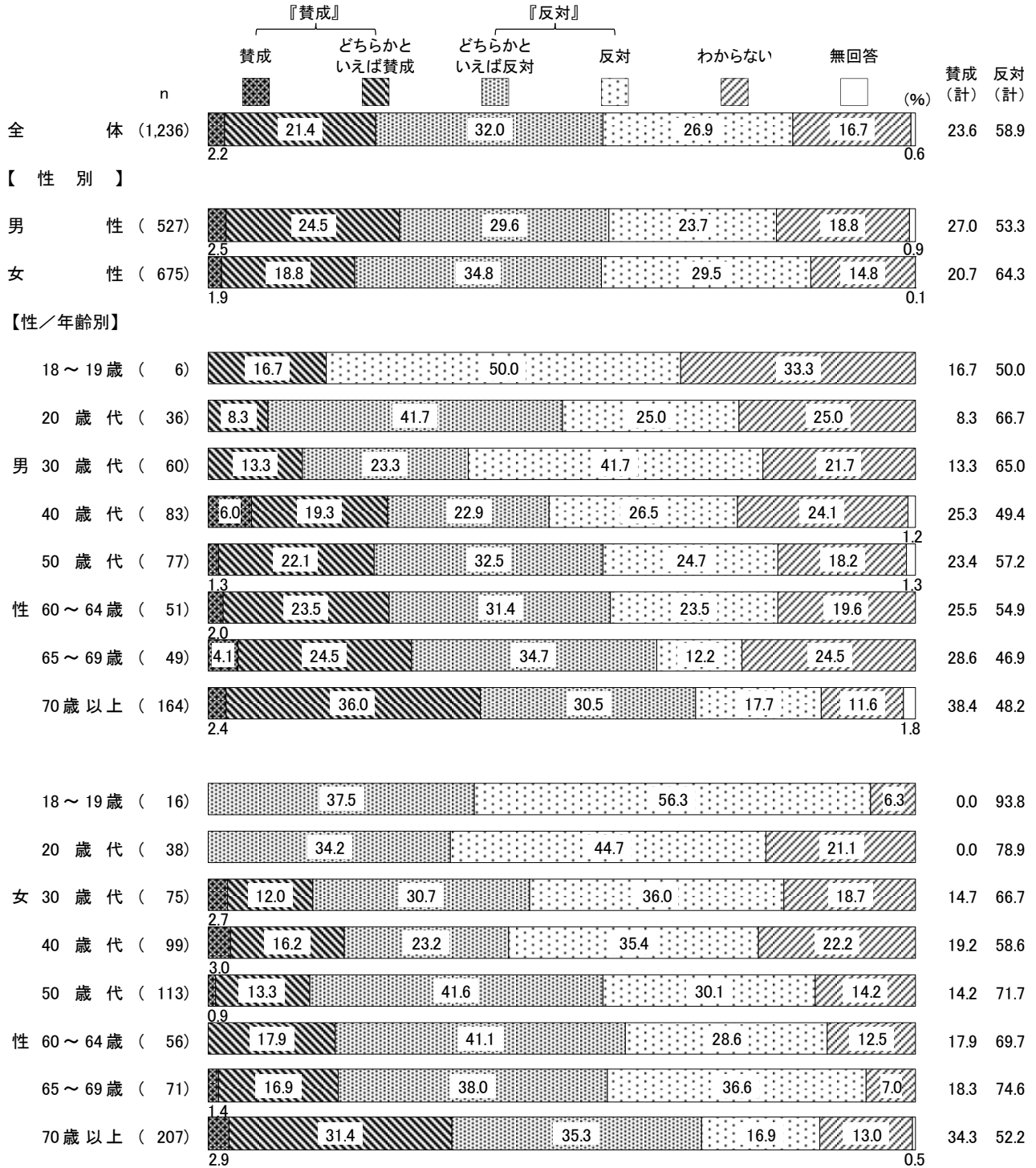
(n=1,236)

全体でみると、「賛成」(2.2%)と「どちらかといえば賛成」(21.4%)の2つを合わせた『賛成』(23.6%)が2割台半ば近くとなっている。一方、「どちらかといえば反対」(32.0%)と「反対」(26.9%)の2つを合わせた『反対』(58.9%)が6割近くとなっている。



過去の調査結果と比較すると、前回(令和3(2021)年)と大きな傾向の違いはみられない。

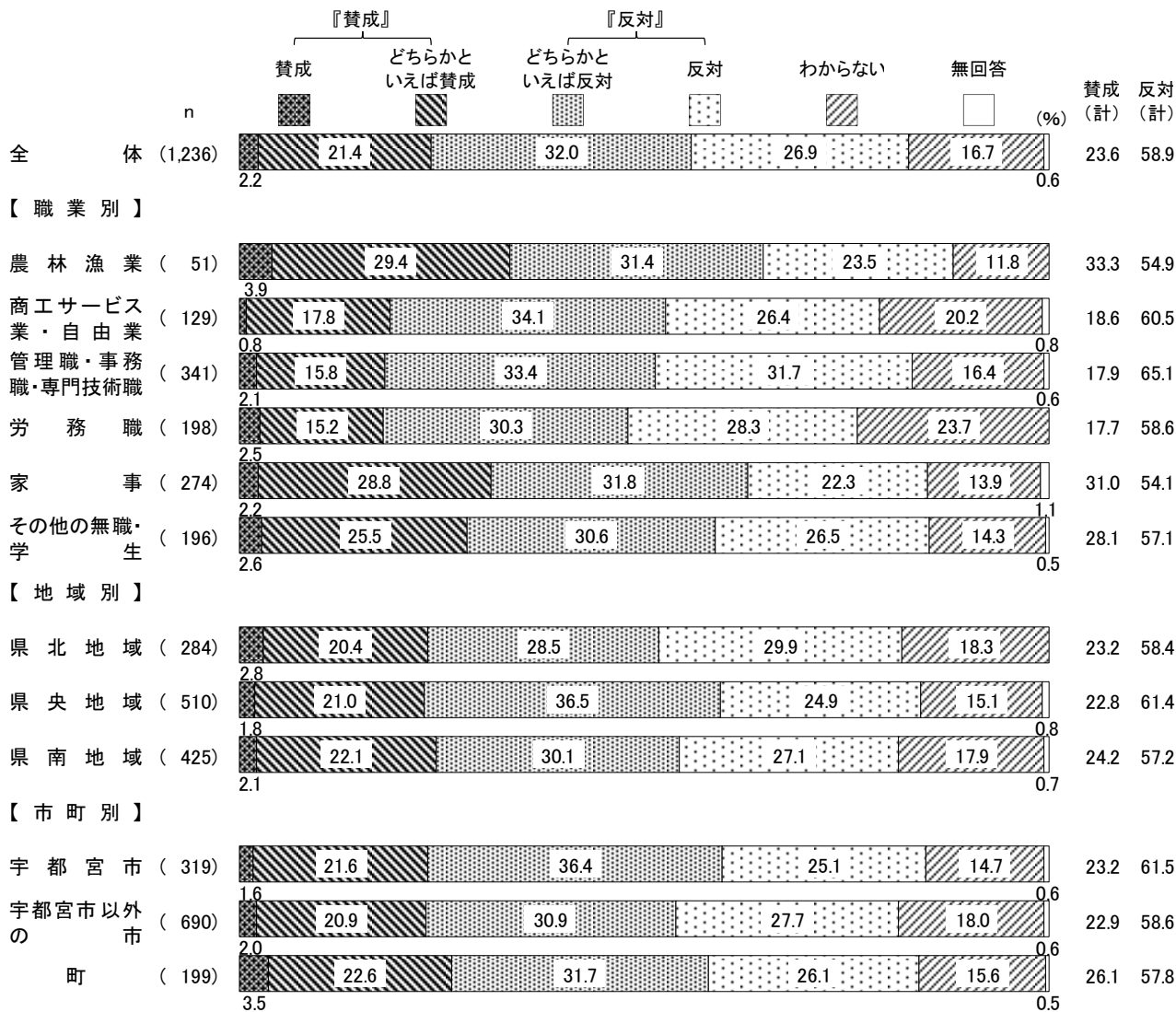
[性別・性／年齢別]



性別でみると、『反対』では〈女性〉(64.3%)が〈男性〉(53.3%)より11.0ポイント高くなっている。

性／年齢別でみると、『賛成』では〈男性70歳以上〉が38.4%、〈女性70歳以上〉が34.3%と高くなっている。一方、『反対』では〈女性20歳代〉が78.9%、〈女性65～69歳〉が74.6%、〈女性50歳代〉が71.7%と高くなっている。

【職業別・地域別・市町別】



職業別でみると、『賛成』では〈農林漁業〉が33.3%、〈家事〉が31.0%と高くなっている。一方、『反対』では〈管理職・事務職・専門技術職〉が65.1%と高くなっている。

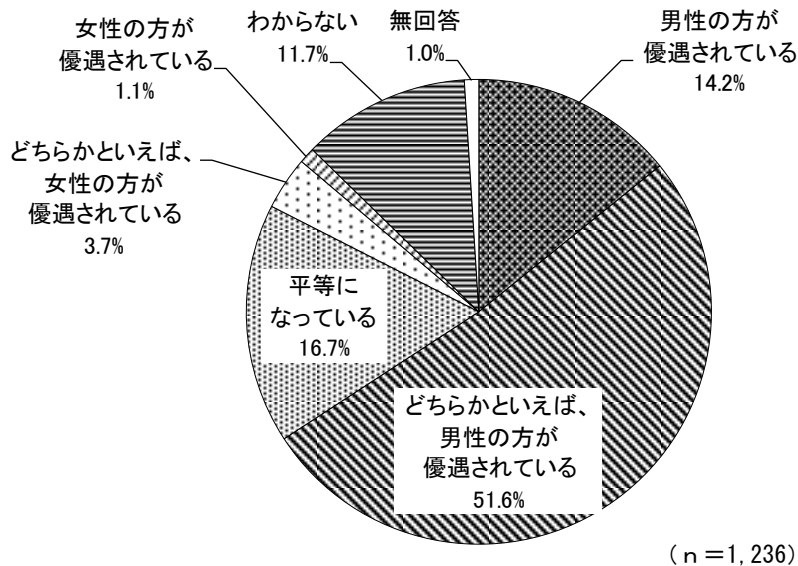
地域別・市町別でみると、大きな傾向の違いはみられない。

### (3) 働く場での男女の地位の平等感

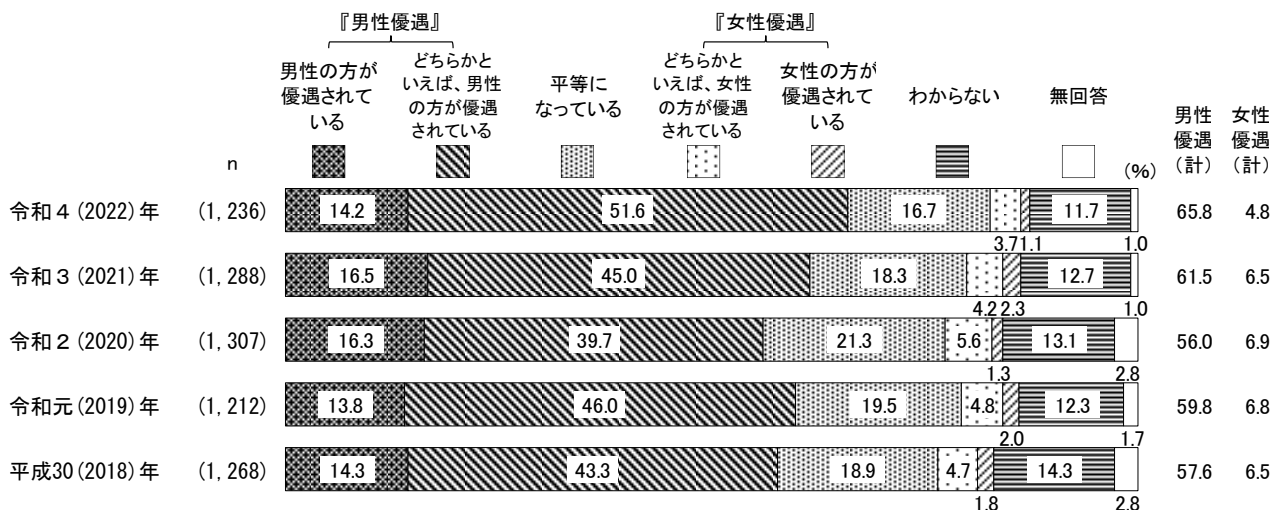
問23 あなたは、現在、働く場において、男女の地位はどの程度平等になっていると思いますか。次の中から1つ選んでください。(現在働いていない方も、イメージでお答えください。)

[n=1,236]

1	男性の方が優遇されている	14.2%	5	女性の方が優遇されている	1.1%
2	どちらかといえば、男性の方が優遇されている	51.6%	6	わからない	11.7%
3	平等になっている	16.7%		(無回答)	1.0%
4	どちらかといえば、女性の方が優遇されている	3.7%			




全体でみると、「男性の方が優遇されている」(14.2%)と「どちらかといえば、男性の方が優遇されている」(51.6%)の2つを合わせた『男性優遇』(65.8%)が6割台半ばとなっている。「平等になっている」(16.7%)は1割台半ばを超えている。



過去の調査結果と比較すると、『男性優遇』が前々回(令和2(2020)年)より増加が続き、前々回(令和2(2020)年)より9.8ポイント増加している。

[性別・性／年齢別]




性別で見ると、『男性優遇』では〈女性〉(69.3%)が〈男性〉(62.2%)より7.1ポイント高くなっている。一方、『女性優遇』では〈男性〉(7.0%)が〈女性〉(3.2%)より3.8ポイント高くなっている。

性／年齢別で見ると、『男性優遇』では〈女性20歳代〉が76.3%、〈女性65～69歳〉が76.1%と高くなっている。一方、『女性優遇』では〈男性20歳代〉が16.7%と高くなっている。



[職業別・地域別・市町別]



職業別で見ると、『男性優遇』では〈家事〉が74.1%と高くなっている。

地域別・市町別で見ると、大きな傾向の違いはみられない。