

13 里親制度について

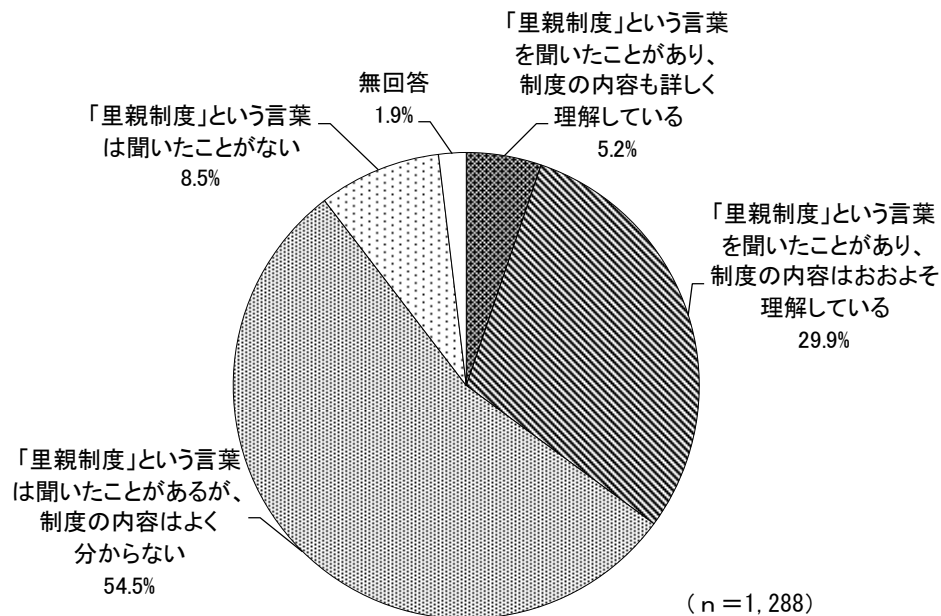
(1) 里親制度の認知度

問36 あなたは、「里親制度」(※)についてどの程度知っていますか。次の中から1つ選んでください。

※ 里親制度とは、児童福祉法に基づき、虐待、貧困、保護者の疾病等により家庭での生活が出来なくなり公的な保護が必要となった子どもを、都道府県等からの委託を受けて自らの家庭で養育する制度です。

[n=1,288]

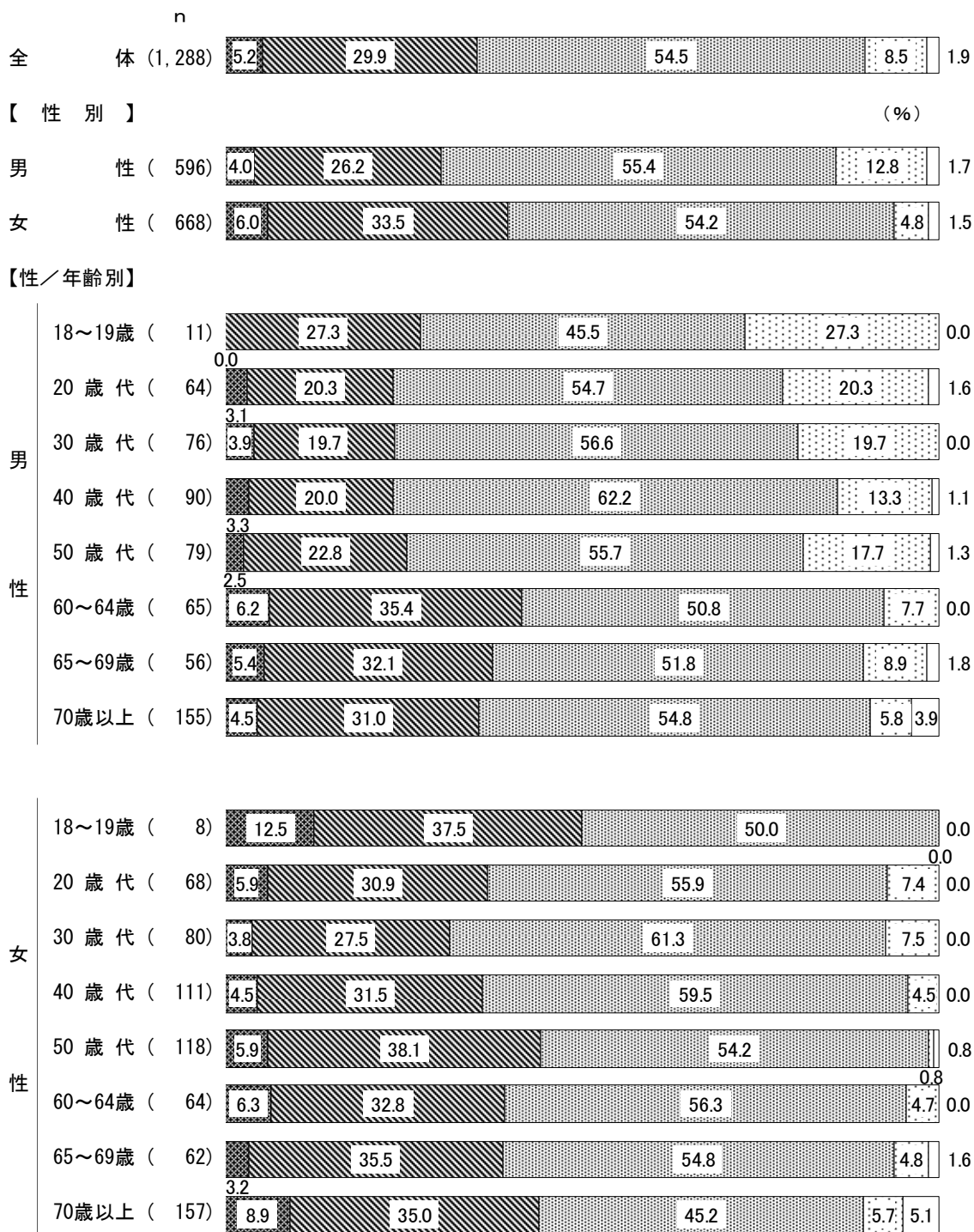
1	「里親制度」という言葉を聞いたことがあり、制度の内容も詳しく理解している	5.2%
2	「里親制度」という言葉を聞いたことがあり、制度の内容はおおよそ理解している	29.9
3	「里親制度」という言葉は聞いたことがあるが、制度の内容はよく分からない	54.5
4	「里親制度」という言葉は聞いたことがない	8.5
	(無回答)	1.9



全体でみると、「『里親制度』という言葉を知り、制度の内容も詳しく理解している」(5.2%)は1割に満たない。「『里親制度』という言葉を知り、制度の内容はおおよそ理解している」(29.9%)が3割、「『里親制度』という言葉を知り、制度の内容はよく分からない」(54.5%)が5割半ばとなっている。一方、「『里親制度』という言葉を知り、制度の内容はよく分からない」(8.5%)は1割近くとなっている。

[性別・性／年齢別]

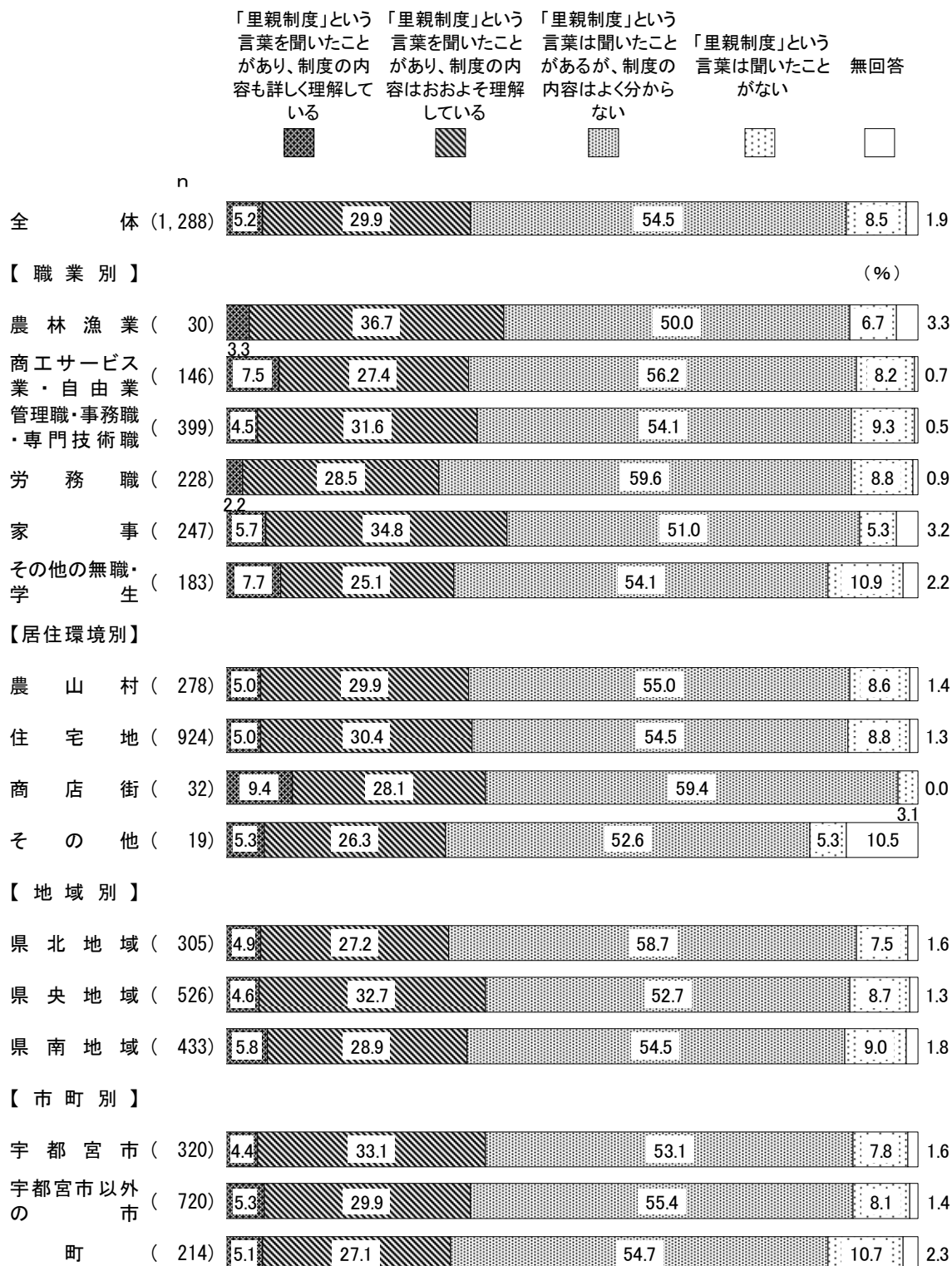
「里親制度」という言葉を知り、制度の内容も詳しく理解している
 「里親制度」という言葉を知り、制度の内容はおおよそ理解している
 「里親制度」という言葉は聞いたことがあるが、制度の内容はよく分からない
 「里親制度」という言葉は聞いたことがない
 無回答



性別でみると、「『里親制度』という言葉を知り、制度の内容はおおよそ理解している」では〈女性〉(33.5%)が〈男性〉(26.2%)より7.3ポイント高くなっている。一方、「『里親制度』という言葉は聞いたことがない」では〈男性〉(12.8%)が〈女性〉(4.8%)より8.0ポイント高くなっている。

性／年齢別でみると、「『里親制度』という言葉は聞いたことがない」では〈男性20歳代〉が20.3%、〈男性30歳代〉が19.7%、〈男性50歳代〉が17.7%と高くなっている。

[職業別・居住環境別・地域別・市町別]



職業別でみると、『里親制度』という言葉は聞いたことがあるが、制度の内容はよく分からない」では〈労務職〉が59.6%と高くなっている。

居住環境別でみると、『里親制度』という言葉は聞いたことがあるが、制度の内容はよく分からない」では〈商店街〉が59.4%と高くなっている。

地域別でみると、『里親制度』という言葉は聞いたことがあるが、制度の内容はよく分からない」では〈県北地域〉が58.7%と高くなっている。

市町別でみると、大きな傾向の違いはみられない。

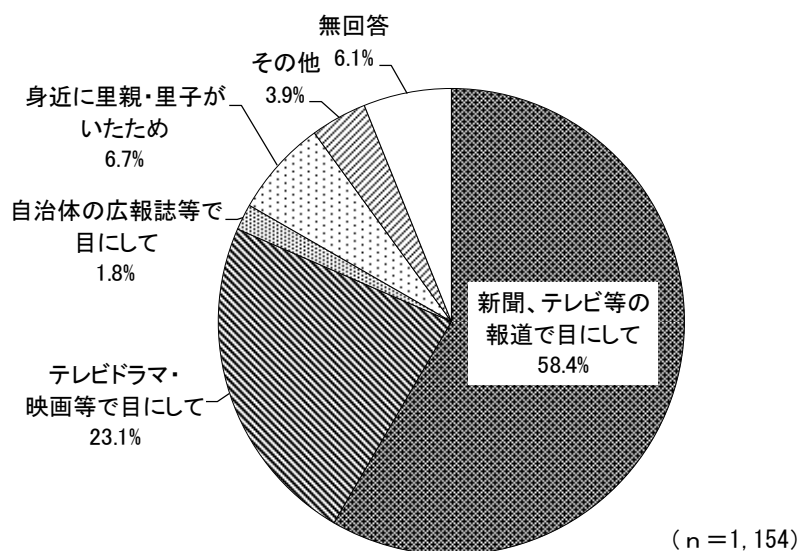
(1-1) 里親制度を知ったきっかけ

(問36で選択肢「1」～「3」を選んだ方のみお答えください)

問36-1 里親制度を知ったきっかけは何ですか。次の中から1つ選んでください。

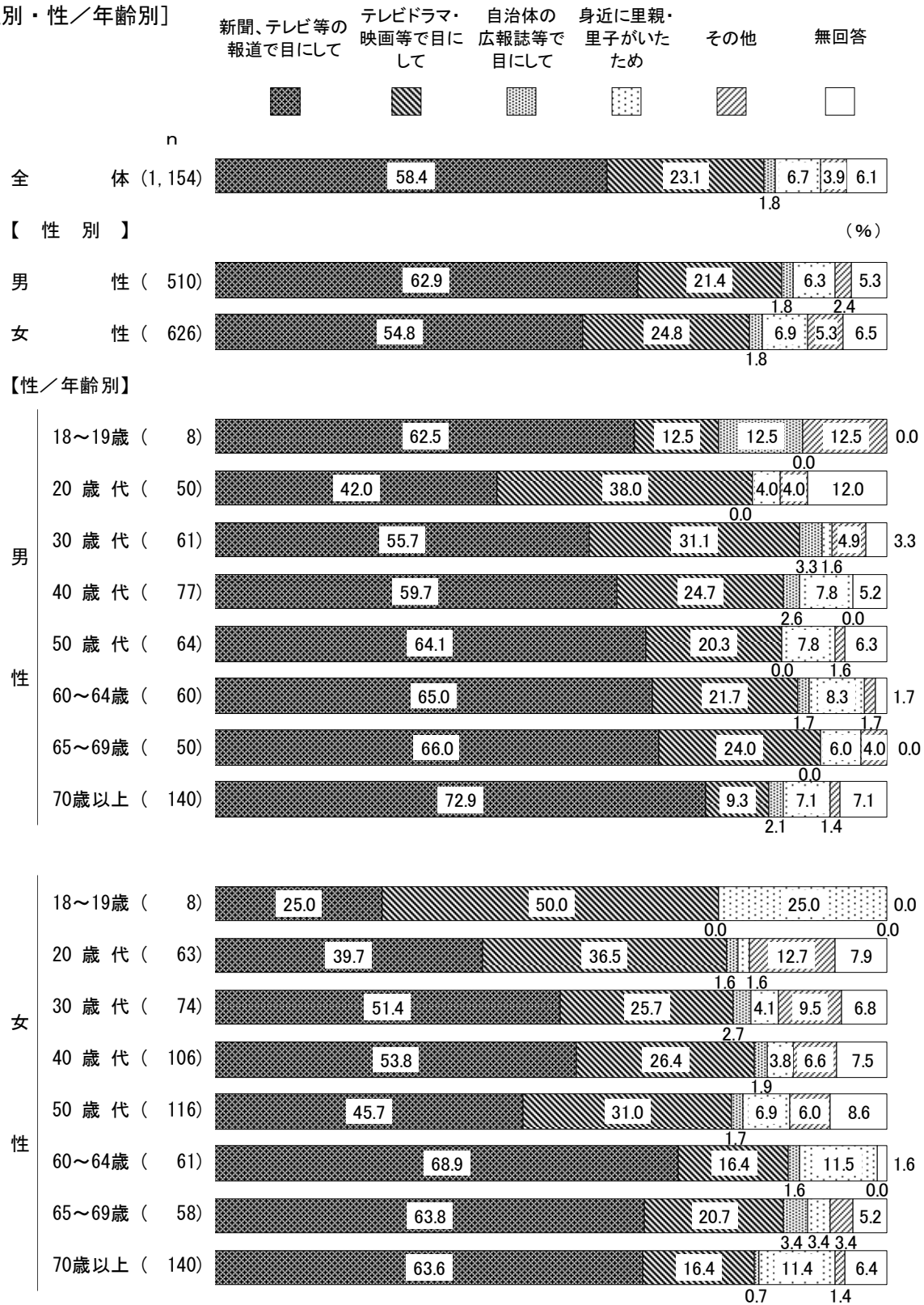
[n=1,154]

1	新聞、テレビ等の報道で目にして	58.4%	4	身近に里親・里子がいたため	6.7%
2	テレビドラマ・映画等で目にして	23.1	5	その他	3.9
3	自治体の広報誌等で目にして	1.8		(無回答)	6.1



全体で見ると、「新聞、テレビ等の報道で目にして」(58.4%)が6割近くで最も高く、次いで「テレビドラマ・映画等で目にして」(23.1%)、「身近に里親・里子がいたため」(6.7%)の順となっている。

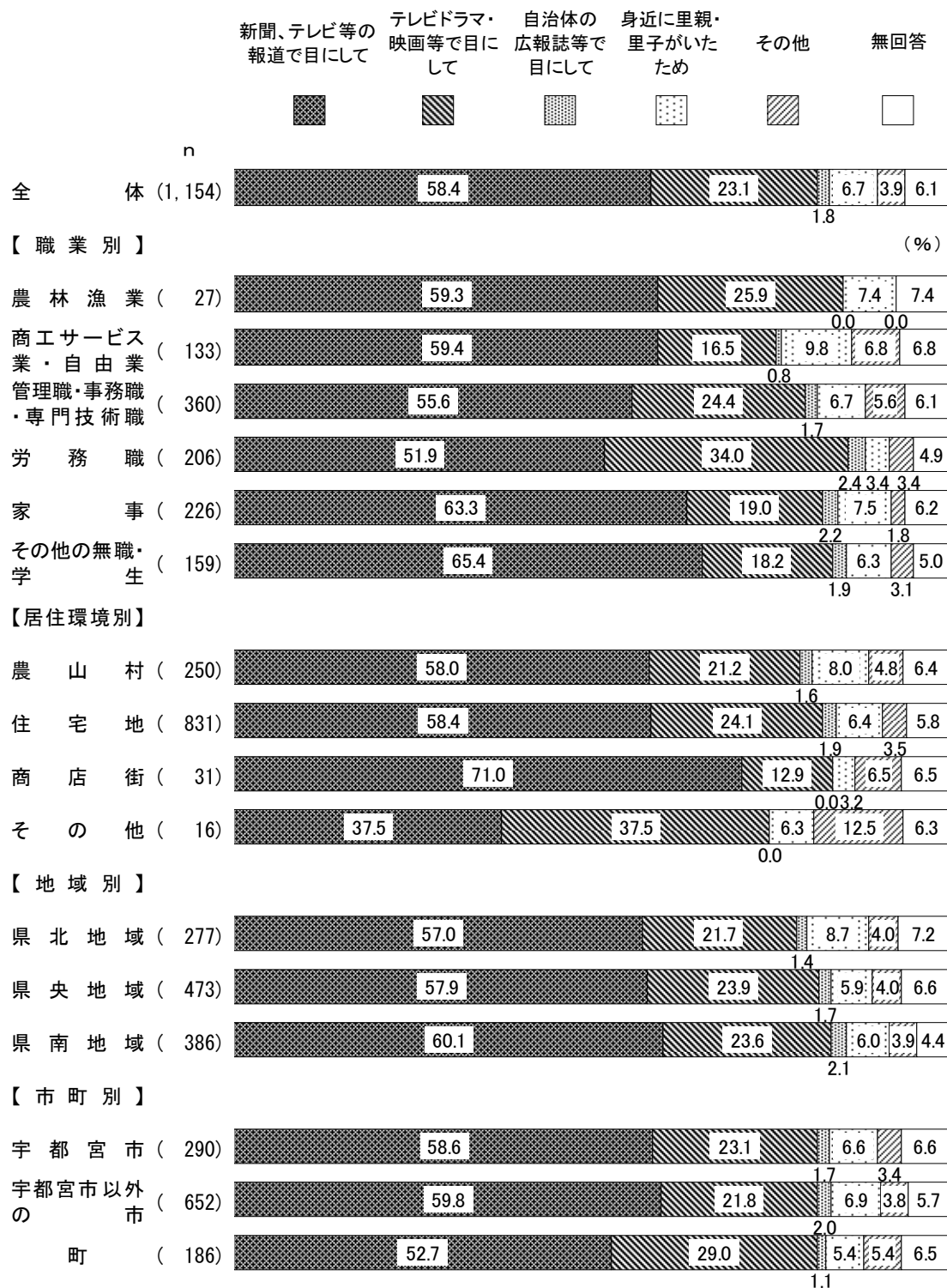
[性別・性／年齢別]



性別でみると、「新聞、テレビ等の報道で目にして」では〈男性〉(62.9%)が〈女性〉(54.8%)より8.1ポイント高くなっている。

性／年齢別でみると、「新聞、テレビ等の報道で目にして」では〈男性70歳以上〉が72.9%と高くなっている。

[職業別・居住環境別・地域別・市町別]



職業別でみると、「テレビドラマ・映画等で目にして」では〈労務職〉が34.0%と高くなっている。
 居住環境別でみると、「新聞、テレビ等の報道で目にして」では〈商店街〉が71.0%と高くなっている。

地域別でみると、大きな傾向の違いはみられない。

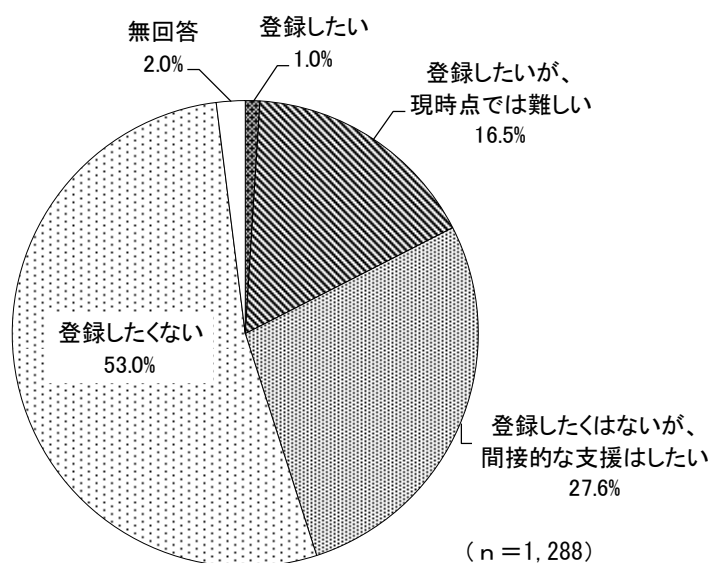
市町別でみると、「テレビドラマ・映画等で目にして」では〈町〉が29.0%と高くなっている。

(2) 里親への登録意向

問37 あなたは実際に里親として登録したいと思いますか。次の中から1つ選んでください。

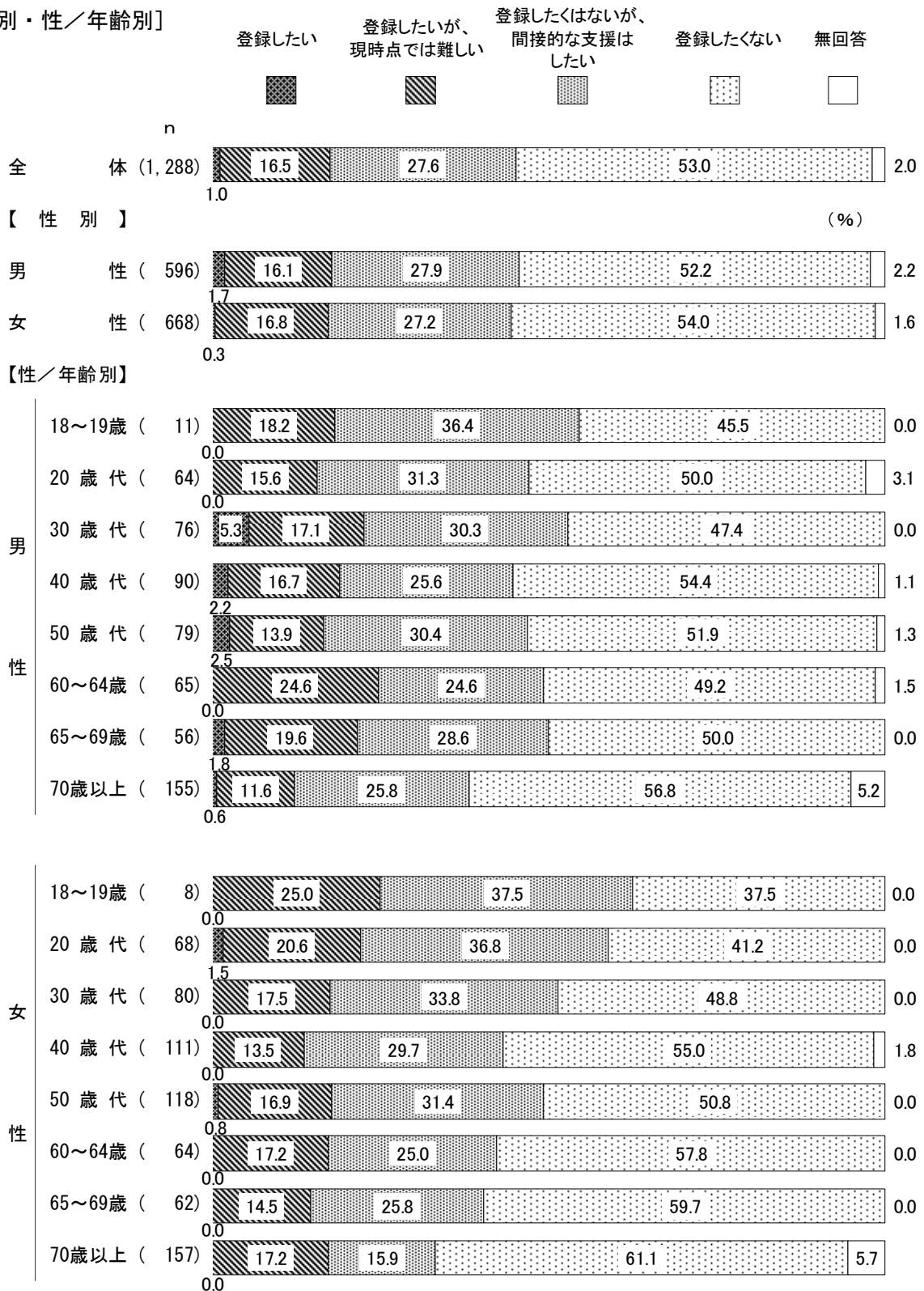
[n=1,288]

1 登録したい	1.0%
2 登録したいが、現時点では難しい	16.5
3 登録したくないが、間接的な支援はしたい	27.6
4 登録したくない (無回答)	53.0 2.0



全体でみると、「登録したい」(1.0%)と「登録したいが、現時点では難しい」(16.5%)の2つを合わせた『登録したい』(17.5%)は2割近くとなっている。一方、「登録したくないが、間接的な支援はしたい」(27.6%)と「登録したくない」(53.0%)の2つを合わせた『登録したくない』(80.6%)はほぼ8割と高くなっている。

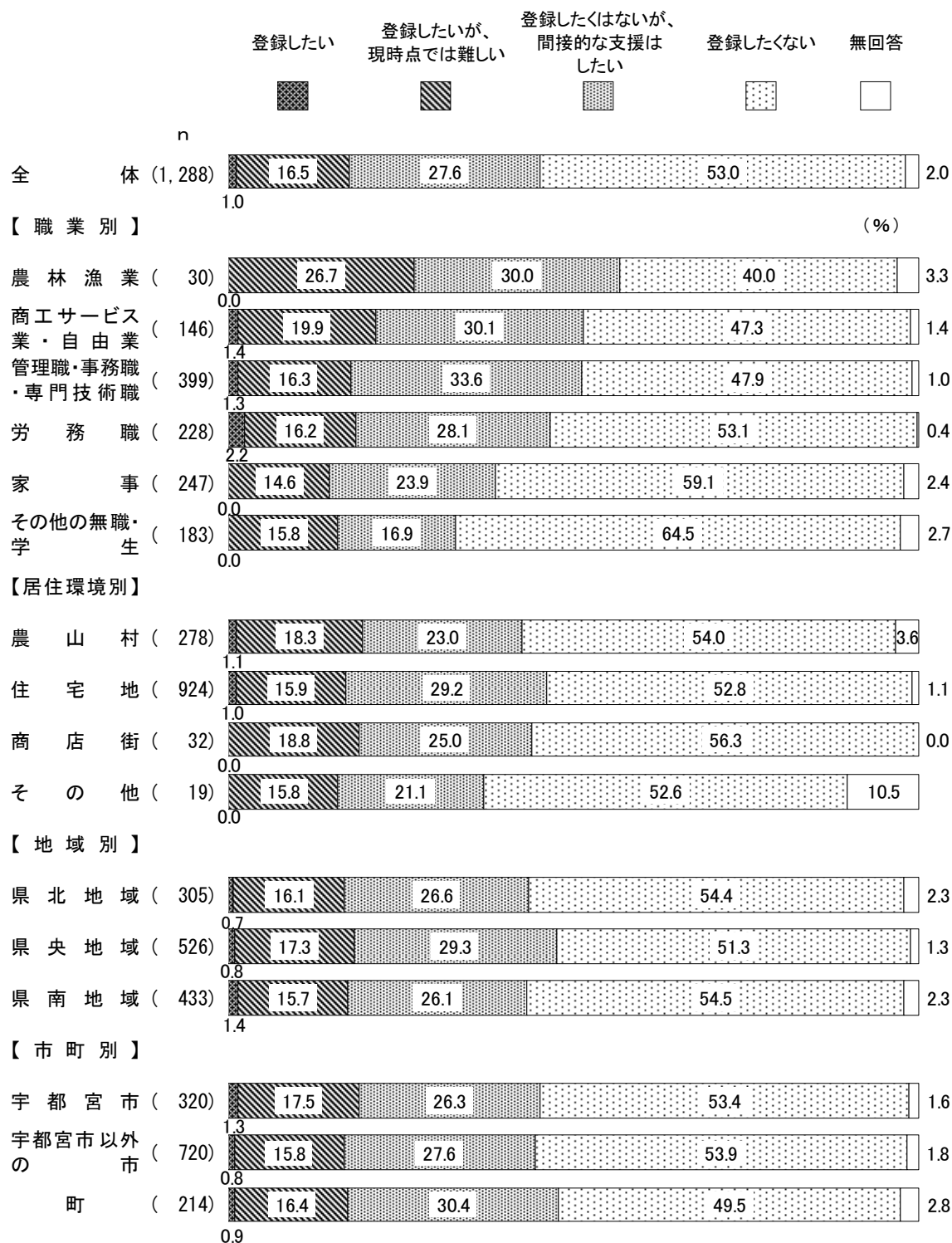
[性別・性／年齢別]



性別でみると、大きな傾向の違いはみられない。

性／年齢別でみると、「登録したい」では〈男性30歳代〉が5.3%で他の年代と比べて高くなっている。一方、「登録したくない」では〈女性70歳以上〉が61.1%と高くなっている。

[職業別・居住環境別・地域別・市町別]



職業別で見ると、「登録したくないが、間接的な支援はしたい」では〈管理職・事務職・専門技術職〉が33.6%と高くなっている。「登録したくない」では〈その他の無職・学生〉が64.5%と高くなっている。

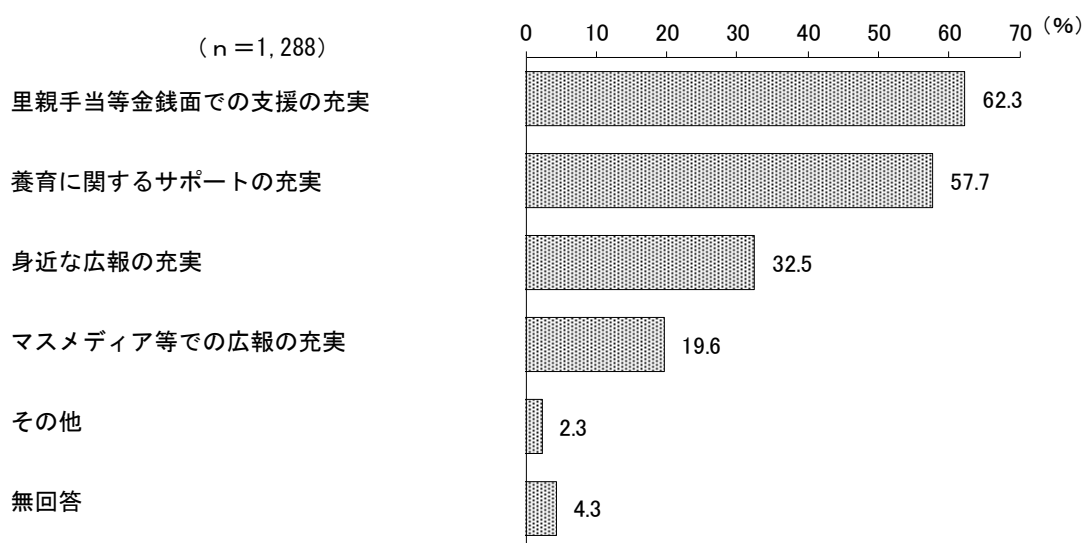
居住環境別・地域別・市町別では、大きな傾向の違いはみられない。

(3) 里親制度の登録を増やすために、あるとよい社会的支援

問38 今後、里親として登録する方を増やしていくには、どのような社会的支援があると思いますか。次の中からいくつでも選んでください。


[n=1,288]

1	身近な広報の充実	32.5%
2	マスメディア等での広報の充実	19.6
3	養育に関するサポートの充実	57.7
4	里親手当等金銭面での支援の充実	62.3
5	その他	2.3
	(無回答)	4.3



全体でみると、「里親手当等金銭面での支援の充実」(62.3%)が6割を超えて最も高く、次いで「養育に関するサポートの充実」(57.7%)、「身近な広報の充実」(32.5%)の順となっている。


[性別・性／年齢別]



性別でみると、「養育に関するサポート充実」では〈女性〉(63.3%)が〈男性〉(52.0%)より11.3ポイント高くなっている。

性／年齢別でみると、「養育に関するサポートの充実」では〈女性50歳代〉が74.6%、〈女性30歳代〉が72.5%と高くなっている。

[職業別・居住環境別・地域別・市町別]



職業別でみると、「里親手当等金銭面での支援の充実」では〈商工サービス業・自由業〉が73.3%と高くなっている。「養育に関するサポートの充実」では〈管理職・事務職・専門技術職〉が64.7%と高くなっている。

居住環境別・地域別・市町別では、大きな傾向の違いはみられない。